

Governo do Estado do Rio Grande do Sul
Secretaria da Fazenda
Contadoria e Auditoria-Geral do Estado

BALANÇO GERAL

2009

Yeda Rorato Crusius
Governadora do Estado

Ricardo Englert
Secretário de Estado da Fazenda

Roberval da Silveira Marques
Contador e Auditor-Geral do Estado

CONTADORIA E AUDITORIA-GERAL DO ESTADO

Av. Mauá, 1155 - sala 404-A - Telefone: 0xx(51) 3214.5200

CEP: 90.030-080 - Porto Alegre - RS - Brasil

www.sefaz.rs.gov.br



APRESENTAÇÃO

O Balanço Geral do Estado do Rio Grande do Sul demonstra os resultados fiscais, patrimoniais e orçamentários das ações realizadas pelo Governo do Estado.

O desequilíbrio das contas do Estado, observado há várias décadas, foi superado na atual Administração com austera política fiscal, visando ao equilíbrio fiscal e à consequente eliminação do déficit orçamentário, trata-se de política responsável, que implicou melhores condições para aplicações de recursos em áreas fundamentais ao desenvolvimento econômico e bem-estar da sociedade gaúcha, como, por exemplo, em educação e em ações e serviços públicos de saúde. Essas condições favoráveis foram fruto da racionalização do gasto público global e da ampliação da receita.

É relevante observar que o sincronismo das várias ações do Governo Estadual destinadas à ampliação da receita, à racionalização e contenção do gasto público, ao aprimoramento da gestão fiscal, ao aperfeiçoamento do controle interno governamental e à transparência das contas públicas melhoraram significativamente a situação fiscal e financeira do Estado, quebrando a tendência histórica de défices orçamentários.

Os resultados positivos obtidos nos exercícios de 2007 a 2009 são provas do acerto da política de ajuste fiscal empreendida no Estado. Nesse sentido, destacam-se: i) o superávit orçamentário de R\$ 623 milhões em 2007; de R\$ 442 milhões em 2008; e de R\$ 10 milhões em 2009; ii) o superávit primário de R\$ 954 milhões em 2007; de R\$ 2,151 bilhões em 2008; e de R\$ 1,628 bilhão em 2009; iii) o indicador "**Dívida Consolidada Líquida (DCL)/Receita Corrente Líquida(RCL)**", que ao final de 2006, era de 2,5347, caiu para 2,3448 em 2008, e ao final de 2009 foi reduzido para 2,1950, ficando, pelo segundo ano consecutivo, dentro do limite definido em conformidade com a Resolução 40-2001 do Senado Federal, que para o último quadrimestre de 2008 era de 2,3879, e para o final de 2009 estava fixado em 2,3394; e iv) o comprometimento de 40,46% da RCL com as despesas de pessoal e encargos do Poder Executivo, que ficou abaixo do limite máximo de 49%,

em conformidade com as definições da Lei de Responsabilidade Fiscal (Lei Complementar 101-2000).

Quanto aos resultados obtidos em 2009, é de especial relevância destacar que foram obtidos num cenário adverso, em razão da grave crise econômico-financeira que afetou as economias do mundo todo. O Rio Grande do Sul sentiu fortemente os reflexos dessa crise; o Produto Interno Bruto do Estado caiu em termos reais, e a receita primária do Setor Governamental ficou aproximadamente R\$ 1 bilhão menor que a prevista na Lei Orçamentária, excluindo as operações intraorçamentárias.

Também merece destaque que para esse exercício, em decorrência da crise econômica referida, a política fiscal assumiu características anticíclicas, objetivando sustentação de renda, com incremento do gasto governamental, sem descuidar da responsabilidade fiscal, o que explica o equilíbrio entre receitas e despesas próximo a zero (R\$ 10 milhões positivos no resultado orçamentário).

No âmbito das receitas públicas, a atual Administração do Estado, desde o ano de 2007, vem aumentando a arrecadação própria, mediante o aprofundamento dos procedimentos para a ampliação da eficiência tributária e combate à sonegação, tais como: i) utilização de técnicas de gerenciamento matricial da receita; ii) ampliação da Nota Fiscal Eletrônica; iii) utilização massiva da Tecnologia da Informação no combate à sonegação; iv) modernização dos processos da administração tributária; e v) ampliação do regime de substituição tributária. Assim, cabe ressaltar que a receita bruta do ICMS atingiu R\$ 14.825 milhões em 2008, superando em 21% o montante de R\$ 12.257 milhões arrecadado em 2007; e, em 2009, foi ampliada para aproximadamente R\$ 15.087 milhões, não obstante a desaceleração econômica no exercício. Na área da despesa pública, buscou-se, desde o início da atual Administração, controlar a expansão das despesas correntes globais e melhorar a eficiência do gasto público, qualificando a prestação de serviços à sociedade. Dentre as estratégias para a gestão do gasto público, destacam-se as seguintes: i) utilização de técnicas de gerenciamento matricial da despesa; ii) reestruturação de órgãos e processos; iii) novação de dívidas (Lei 12.742, de 2007); e iv) contenção das despesas de custeio.

No controle das contas públicas, destaca-se o projeto "Transparência RS", iniciativa que visa a fornecer informações qualificadas aos gestores públicos, aprimorando a transparência na destinação dos recursos estaduais e possibilitando

a ampliação do controle social com a disponibilização do Portal da Transparência em 2009.

Os resultados fiscais obtidos pela atual Administração Estadual vêm demonstrando inequivocamente a efetividade da política de ajuste fiscal adotada. Esses resultados são importantes para a recuperação da imagem do setor público e da sua capacidade de financiamento, para que se possa ampliar, ainda mais, os serviços públicos necessários à qualidade de vida da população gaúcha e à competitividade sistêmica da nossa economia.

Nesse sentido, continuamos a manter nosso compromisso com o ajuste fiscal das contas públicas do Rio Grande do Sul e com uma política responsável de recuperação da capacidade de financiamento do Estado. Também reafirmamos nossa compreensão de que este desafio deve ser conduzido pelo setor público e compartilhado por toda a sociedade gaúcha. Para tanto, é fundamental continuarmos com os princípios do realismo orçamentário, transparência e responsabilidade para com os cidadãos gaúchos.

Porto Alegre, 31 de dezembro de 2009.

Ricardo Englert,

Secretário de Estado da Fazenda.

ANÁLISE E INTERPRETAÇÃO DOS RESULTADOS

SUMÁRIO	Pág.
INTRODUÇÃO	13
1 - DO ORÇAMENTO E SUAS ALTERAÇÕES.....	21
1.1 - O PLANO PLURIANUAL	21
1.2 - LEI DE DIRETRIZES ORÇAMENTÁRIAS	21
1.2.1 ANEXO DE METAS FISCAIS	23
1.2.2 ANEXO DE RISCOS FISCAIS	25
1.3 - PROPOSTA ORÇAMENTÁRIA.....	25
1.4 - LEI DO ORÇAMENTO ANUAL	29
1.5 - CRÉDITOS ADICIONAIS	32
1.6 - CONSULTA POPULAR	35
1.7 - PROGRAMAS ESTRUTURANTES.....	37
1.8 - BALANÇO ORÇAMENTÁRIO	38
2 - DA EXECUÇÃO ORÇAMENTÁRIA	44
2.1 - RECEITA REALIZADA	44
2.1.1 - RECEITA TRIBUTÁRIA	47
2.1.1.1 - ICMS.....	47
2.1.1.2 - OUTROS TRIBUTOS	51
2.1.1.3 - PARTICIPAÇÃO DOS MUNICÍPIOS NA RECEITA DO ESTADO	52
2.1.2 - RECEITA DE CONTRIBUIÇÕES	52
2.1.3 - RECEITA PATRIMONIAL	53
2.1.4 - TRANSFERÊNCIAS	55
2.1.5 - RECEITA DE ALIENAÇÃO DE BENS.....	57
2.1.6 - RECEITA DE AMORTIZAÇÃO DE EMPRÉSTIMOS	57
2.1.7 - RECEITA DE SERVIÇOS	57

ANÁLISE E INTERPRETAÇÃO DOS RESULTADOS

SUMÁRIO	Pág.
2.1.8 - DEMAIS RECEITAS	58
2.1.8.1 - RECEITA DE ANULAÇÃO DE RESTOS A PAGAR.....	59
2.1.9 - RECEITA CORRENTE LÍQUIDA (RCL)	59
2.1.10 - RECEITA TRIBUTÁRIA LÍQUIDA (RTL)	60
2.1.11 - RECEITA LÍQUIDA DE IMPOSTOS E TRANSFERÊNCIAS (RLIT)	61
2.2 - DESPESA REALIZADA	63
2.2.1 - GRUPOS DE DESPESA	63
2.2.1.1 - PESSOAL E ENCARGOS SOCIAIS	66
2.2.1.2 - JUROS E ENCARGOS DA DÍVIDA.....	66
2.2.1.3 - OUTRAS DESPESAS CORRENTES	66
2.2.1.4 - INVESTIMENTOS	68
2.2.1.5 - AMORTIZAÇÃO DA DÍVIDA.....	70
2.2.1.6 - INVERSÕES FINANCEIRAS	70
2.2.2 - DESPESA TOTAL COM PESSOAL EM RELAÇÃO À RECEITA CORRENTE LÍQUIDA LEI COMPLEMENTAR 101-2000.....	71
2.2.3 - DESTINAÇÃO DE RECURSOS ESTABELECIDADA EM NORMA CONSTITUCIONAL .	72
2.2.3.1 - MANUTENÇÃO E DESENVOLVIMENTO DO ENSINO	72
2.2.3.2 - ENSINO SUPERIOR COMUNITÁRIO	74
2.2.3.3 - FOMENTO AO ENSINO E À PESQUISA CIENTÍFICA E TECNOLÓGICA	74
2.2.3.4 - AÇÕES E SERVIÇOS PÚBLICOS DE SAÚDE	74
2.2.3.4.1 - CONSTITUIÇÃO ESTADUAL	75
2.2.3.4.2 - CONSTITUIÇÃO FEDERAL	75
2.3 - RESULTADO DA EXECUÇÃO ORÇAMENTÁRIA E RESULTADO PRIMÁRIO.....	76
2.3.1 - RESULTADO ORÇAMENTÁRIO	76
2.3.2 - RESULTADO PRIMÁRIO	76

ANÁLISE E INTERPRETAÇÃO DOS RESULTADOS

SUMÁRIO	Pág.
3 - DA MOVIMENTAÇÃO FINANCEIRA	78
3.1 - MOVIMENTAÇÃO FINANCEIRA	78
3.2 - PATRIMÔNIO FINANCEIRO	78
4 - DAS PARTICIPAÇÕES ACIONÁRIAS	81
4.1. MOVIMENTAÇÃO DAS PARTICIPAÇÕES ACIONÁRIAS	81
5 - DA DÍVIDA ATIVA E DOS CRÉDITOS	88
5.1 - DA DÍVIDA ATIVA	88
5.1.1 - DÍVIDA ATIVA DA ADMINISTRAÇÃO DIRETA	88
5.1.1.1 - CONCILIAÇÃO ENTRE A CONTABILIDADE E O SISTEMA DAT	91
5.1.1.2 - COBRANÇA DOS CRÉDITOS PELA FAZENDA ESTADUAL	94
5.1.2 - DÍVIDA ATIVA DA ADMINISTRAÇÃO INDIRETA	95
5.2 - DOS CRÉDITOS	96
5.2.1 - CRÉDITOS DA ADMINISTRAÇÃO DIRETA	97
5.2.1.1 - CRÉDITOS CONSTRUÍDOS NA FASE DE AUTO DE LANÇAMENTO	97
5.2.1.2 - CRÉDITOS REMANESCENTES DA EXTINTA CEERGS	98
5.2.1.3 - EMPRÉSTIMOS CONCEDIDOS	98
5.2.2 - DOS CRÉDITOS DA ADMINISTRAÇÃO INDIRETA	100
6 - DA DÍVIDA PÚBLICA	101
6.1 - PERFIL DA DÍVIDA PÚBLICA	101
6.2 - MOVIMENTAÇÃO DO PASSIVO FINANCEIRO	102
6.3 - MOVIMENTAÇÃO DO PASSIVO PERMANENTE	102
6.4 - RECEITAS DE OPERAÇÕES DE CRÉDITO	103

ANÁLISE E INTERPRETAÇÃO DE RESULTADOS

SUMÁRIO	Pág.
6.5 - SERVIÇO DA DÍVIDA PÚBLICA	103
6.5.1 - AMORTIZAÇÕES	104
6.5.2 - ENCARGOS	104
6.6 - VARIAÇÕES EXTRAORÇAMENTÁRIAS	105
6.6.1 - VARIAÇÕES ATIVAS	105
6.6.2 - VARIAÇÕES PASSIVAS	105
6.7 - AVAIS	106
6.8 - FGLTDPE E SIAC	107
6.9 - DÉBITOS PARCELADOS	108
6.10 - PRECATÓRIOS	110
7 - DOS RECURSOS VINCULADOS	117
7.1 - MOVIMENTAÇÃO FINANCEIRA DOS RECURSOS VINCULADOS	118
7.2 - BALANÇO FINANCEIRO POTENCIAL	122
7.3 - EFEITO DOS SALDOS DE RECURSOS VINCULADOS SOBRE A SITUAÇÃO LÍQUIDA FINANCEIRA	123
7.3.1 - SITUAÇÃO LÍQUIDA FINANCEIRA REAL	123
7.3.2 - SITUAÇÃO LÍQUIDA FINANCEIRA AJUSTADA	124
8 - ABREVIATURAS E SIGLAS	137
9 - DEMONSTRATIVOS CONSOLIDADOS DO SETOR GOVERNAMENTAL	147

TABELAS

SUMÁRIO	Pág.
01 - DESPESA POR ÁREA GOVERNAMENTAL	28
02 - FONTES DE RECURSOS	33
03 - CONSULTA POPULAR	36
04 - PROGRAMAS ESTRUTURANTES	37
05 - DESPESA POR PODER	41
06 - DESPESA POR FUNÇÃO COM DESDOBRAMENTO POR ÓRGÃO	42
07 - RECEITA ORÇAMENTÁRIA REALIZADA	46
08 - PARTICIPAÇÕES CONSTITUCIONAIS E LEGAIS DOS MUNICÍPIOS NA RECEITA DO ESTADO	48
09 - RECEITA LÍQUIDA DE IMPOSTOS E TRANSFERÊNCIAS.....	62
10 - FONTES DE RECURSOS DOS GRUPOS DE DESPESA	64
11 - DESPESA POR ÓRGÃO E GRUPO DE DESPESA	65
12 - SERVIÇOS DE TERCEIROS	69
13 - COMPOSIÇÃO DO PATRIMÔNIO FINANCEIRO	79
14 - PARTICIPAÇÕES ACIONÁRIAS DO ESTADO	83
15 - DEMONSTRATIVO DA PARTICIPAÇÃO DO ESTADO EM RELAÇÃO AO PATRIMÔNIO LÍQUIDO DAS EMPRESAS CONTROLADAS	87
16 - MOVIMENTAÇÃO GERAL DA DÍVIDA ATIVA	93
17 - DEPÓSITOS NO SIAC	109
18 - DÉBITOS PARCELADOS	111
19 - MOVIMENTAÇÃO DE PRECATÓRIOS, REQUISIÇÃO DE PEQUENO VALOR E SENTENÇAS JUDICIAIS	114
20 - PRECATÓRIOS VENCIDOS DEVIDOS PELO ESTADO: ADMINISTRAÇÃO DIRETA, AUTARQUIAS E FUNDAÇÕES	116
21 - VINCULAÇÃO DA RECEITA	127
22 - BALANÇO FINANCEIRO POTENCIAL - POR PODER	130

GRÁFICOS

SUMÁRIO	Pág.
1 - COMPOSIÇÃO DA RECEITA REALIZADA.....	45
2 - EVOLUÇÃO DA ARRECADAÇÃO DO ICMS	49
3 - DESPESA DE PESSOAL POR PODER/ÓRGÃO x RECEITA CORRENTE LÍQUIDA.....	73
4 - DÍVIDA ATIVA - ESTOQUE X RECEITA	89
5 - RESULTADO FINANCEIRO POR RECURSO	126

DEMONSTRATIVOS CONSOLIDADOS DO SETOR GOVERNAMENTAL

SUMÁRIO	Ref. Legal	Ref. CAGE	Pág.
1 - DEMONSTRAÇÃO DA RECEITA E DA DESPESA SEGUNDO AS CATEGORIAS ECONÔMICAS	Anexo 01	RAFE 060	149
2 - PROGRAMA DE TRABALHO - DEMONSTRATIVO DE FUNÇÕES, PROGRAMAS E SUBPROGRAMAS POR PROJETOS E ATIVIDADES	Anexo 07	RAFE 061	150
3 - DEMONSTRATIVO DA DESPESA POR FUNÇÕES, PROGRAMAS E SUBPROGRAMAS CONFORME O VÍNCULO COM OS RECURSOS	Anexo 08	RAFE 062	157
4 - DEMONSTRATIVO DA DESPESA POR ÓRGÃOS E FUNÇÕES	Anexo 09	RAFE 063	164
5 - COMPARATIVO DA RECEITA ORÇADA COM A ARRECADADA	Anexo 10	RAFE 064	165
6 - COMPARATIVO DA DESPESA AUTORIZADA COM A REALIZADA	Anexo 11	RAFE 065	222
7 - BALANÇO ORÇAMENTÁRIO	Anexo 12	RAFE 066	223
8 - BALANÇO FINANCEIRO	Anexo 13	RAFE 067	224
9 - BALANÇO PATRIMONIAL	Anexo 14	RAFE 068	225
10 - DEMONSTRAÇÃO DAS VARIAÇÕES PATRIMONIAIS	Anexo 15	RAFE 069	227
11 - DEMONSTRAÇÃO DA DÍVIDA FLUTUANTE	Anexo 17	RAFE 070	229
12 - DEMONSTRATIVO DA DESPESA REALIZADA POR CATEGORIA ECONÔMICA, SUBCATEGORIA ECONÔMICA, ELEMENTO E SUBELEMENTO		RAFE 071	230
13 - DEMONSTRATIVO DA DESPESA REALIZADA POR ÓRGÃO SEGUNDO OS GRUPOS DE DESPESA COM DESDOBRAMENTO POR FONTE DE RECURSO		RAFE 072	238
14 - DEMONSTRATIVO DA DESPESA REALIZADA POR FUNÇÃO SEGUNDO OS GRUPOS DE DESPESA COM DESDOBRAMENTO POR FONTE DE RECURSO		RAFE 073	239
15 - DEMONSTRAÇÃO DA DÍVIDA FUNDADA INTERNA	Anexo 16	DCAD 06	244
16 - NOTAS EXPLICATIVAS DA CONSOLIDAÇÃO			245

INTRODUÇÃO

A CONTADORIA E AUDITORIA-GERAL DO ESTADO – CAGE, órgão central do sistema de controle interno do Estado do Rio Grande do Sul, é responsável pelo levantamento do Balanço Geral do Estado, peça fundamental da prestação de contas governamental prevista no inciso XII do art. 82 da Constituição do Estado.

Os demonstrativos que compõem esta prestação de contas sintetizam os dados oriundos da contabilidade do Estado, tendo sido elaborados com observância das normas federais e estaduais que regem a matéria, em especial a Lei Federal 4.320, de 17 de março de 1964.

A análise e a interpretação dos resultados referentes ao exercício de 2009 foram efetuadas com base nos demonstrativos consolidados do setor governamental do Estado, que compreende a Administração Direta, com seus Poderes e Órgãos dotados de autonomia prevista constitucionalmente (Ministério Público e Defensoria Pública), bem como as Autarquias e as Fundações instituídas e mantidas pelo Estado. É uma mudança significativa com relação à análise e interpretação efetuadas até o exercício anterior, que se restringia, em sua maior parte, aos recursos do Tesouro, compostos essencialmente pelas receitas arrecadadas pela Administração Direta, sem envolver, portanto, as transações havidas com as receitas próprias das Autarquias e Fundações. Além disso, por ser efetuada com base no balanço consolidado, estão também analisadas as transações relevantes de natureza extraorçamentária realizadas no âmbito das Autarquias e Fundações

Embora seja um documento de natureza essencialmente técnica, o Balanço Geral do Estado assume conotação política quando do julgamento das contas do Governo do Estado pela Assembleia Legislativa, após a análise e emissão do parecer prévio pelo Egrégio Tribunal de Contas do Estado. É, pois, um dos documentos mais importantes dos regimes democráticos.

COMPOSIÇÃO

O Balanço Geral do Estado referente ao exercício de 2009 é composto de três volumes, que contêm os demonstrativos contábeis das entidades do setor público estadual e o relatório, onde são abordados os aspectos orçamentário e financeiro da gestão dos recursos do setor governamental estadual (Administração Direta, Autarquias e Fundações).

No **Volume I** estão os Demonstrativos da Administração Direta, com os Anexos definidos pela Lei Federal 4.320, de 17 de março de 1964, e os Demonstrativos da Despesa por Órgão.

O **Volume II** é formado pelos demonstrativos contábeis das entidades integrantes da Administração Indireta, a saber:

AUTARQUIAS		
Sigla	Nome	Obs.
AGERGS	Agência Estadual de Regulação dos Serviços Públicos Delegados do Rio Grande do Sul	
DAER	Departamento Autônomo de Estradas de Rodagem do Rio Grande do Sul	
DETRAN/RS	Departamento Estadual de Trânsito	(1)
IGTF	Instituto Gaúcho de Tradição e Folclore	
IPERGS	Instituto de Previdência do Estado do Rio Grande do Sul	(1)
IRGA	Instituto Rio Grandense do Arroz	
OSPA	Orquestra Sinfônica de Porto Alegre	(1)
SPH	Superintendência de Portos e Hidrovias	
SUPRG	Superintendência do Porto de Rio Grande	(1)

FUNDAÇÕES		
Sigla	Nome	Obs.
CIENTEC	Fundação de Ciência e Tecnologia	(1)
FADERS	Fundação de Atendimento ao Deficiente e ao Superdotado no Rio Grande do Sul	(1)
FAPERGS	Fundação de Amparo à Pesquisa do Estado do Rio Grande do Sul	(1)
FASE	Fundação de Atendimento Socioeducativo do Rio Grande do Sul	(1)
FCPRTV	Fundação Cultural Piratini - Rádio e Televisão	(1)
FDRH	Fundação para o Desenvolvimento de Recursos Humanos	(1)
FEE	Fundação de Economia e Estatística Siegfried Emanuel Heuser	(1)
FEPAGRO	Fundação Estadual de Pesquisa Agropecuária	(1)
FEPAM	Fundação Estadual de Proteção Ambiental Henrique Luís Roessler	(1)
FEPPS	Fundação Estadual de Produção e Pesquisa em Saúde	(1)
FETLSVC	Fundação Escola Técnica Liberato Salzano Vieira da Cunha	(1)
FGTAS	Fundação Gaúcha do Trabalho e Ação Social	(1)
FTSP	Fundação Teatro São Pedro	(1)
FUNDERGS	Fundação de Esporte e Lazer do Rio Grande do Sul	(1)
FZB	Fundação Zoobotânica do Rio Grande do Sul	(1)
METROPLAN	Fundação de Planejamento Metropolitano e Regional	(1)
PROTEÇÃO	Fundação de Proteção Especial do Rio Grande do Sul	(1)
UERGS	Universidade Estadual do Rio Grande do Sul	(1)

EMPRESAS		
Sigla	Nome	Obs.
AF/RS	Caixa Estadual S.A. – Agência de Fomento	
BANRISUL	Banco do Estado do Rio Grande do Sul, S.A.	(2)
CORRETORA	Banrisul, S.A. – Corretora de Valores Mobiliários e Câmbio	(2)
BAGERGS	Banrisul – Armazéns Gerais S.A.	(2)
CONSÓRCIO	Banrisul – Administradora de Consórcios S.A.	(2)
CADIP	Caixa de Administração da Dívida Pública Estadual S.A.	
CEASA	Centrais de Abastecimento do Rio Grande do Sul	(2)
CEEE – GT	Companhia Estadual de Geração e Transmissão de Energia Elétrica	(2)
CEEE – D	Companhia Estadual de Distribuição de Energia Elétrica	(2)
CEEE – Par	Companhia Estadual de Energia Elétrica Participações	(2)
COHAB	Companhia de Habitação do Estado do Rio Grande do Sul, em liquidação	(3)
CORAG	Companhia Riograndense de Artes Gráficas	(2)(3)
CORSAN	Companhia Riograndense de Saneamento	(2)
CIEL	Companhia de Indústrias Eletro-Químicas	(2)(3)
CRM	Companhia Riograndense de Mineração	(2)
COM	Companhia Operadora de Mineração	(2)(3)
PROCERGS	Companhia de Processamento de Dados do Estado do Rio Grande do Sul	(2)
SULGÁS	Companhia de Gás do Estado do Rio Grande do Sul	(2)
ZOPERG-RS	Companhia Administradora da ZPE do Rio Grande	

(1) Não consta a apresentação do parecer da Comissão de Controle/ Conselho Curador.

(2) Não consta a apresentação da ata da Assembleia Geral Ordinária.

(3) Não consta a apresentação do parecer do Conselho de Administração.

As demonstrações contábeis incluídas sem a aprovação das respectivas Assembleias Gerais Ordinárias estão sujeitas a alterações.

Deixaram de apresentar as demonstrações contábeis: BANRISUL Serviços Ltda. e a CESA - Companhia Estadual de Silos e Armazéns.

O **Volume III** contém a análise e a interpretação dos resultados relativos aos demonstrativos consolidados do setor governamental, bem como os próprios demonstrativos.

CONSIDERAÇÕES FINAIS

Como já se tornou praxe em anos anteriores, usamos este espaço para abordar assuntos que, ao longo de 2009, tiveram impacto nas atividades da Contadoria e Auditoria-Geral do Estado (CAGE), sendo, pois, uma espécie de prestação de contas do ano que passou.

O ano de 2009 foi marcado pela realização de diversas ações contidas no Projeto denominado *Transparência RS*. Este projeto foi desenvolvido pela CAGE, orientado em três eixos programáticos, em estreita consonância com as prerrogativas deste Órgão de Controle.

No primeiro eixo, ou ação, denominado **Qualificação da Informação**, visamos a disponibilizar aos gestores públicos e à sociedade informações qualificadas que permitam a administração da coisa pública de forma transparente, fortalecendo o exercício do controle social. Isto se fará mediante a automação de processos, com ganhos na simplificação e agilização dos seus trâmites, com maior transparência e segurança quanto às operações, bem como ao desenvolvimento de novos sistemas que permitam uma informação mais qualificada para o processo decisório, tais como: dados detalhados dos convênios e ampla visão da gestão de materiais, dos gastos por centro de custo e dos contratos firmados pela Administração Pública. Além disto, há necessidade de modernizar fortemente a Administração Estadual, nos aspectos da automação e digitalização de processos, utilizando tecnologia de certificação e assinatura digital, culminando com a eliminação dos processos físicos (papel) em curto espaço de tempo.

Nesse contexto, destacamos como objetivos alcançados no ano de 2009 a conclusão da implantação do FPE em toda a Administração Pública Estadual, de forma que o Poder Executivo - abrangendo as Secretarias de Estado, Fundações e Autarquias, o Poder Judiciário, o Poder Legislativo, o Ministério Público, o Tribunal de Contas e Defensoria Pública - utilizam o mesmo sistema, excetuando-se apenas as empresas estatais.

A Administração Pública Estadual produz aproximadamente 12 milhões de registros contábeis por ano. Cada um deles requer, por força de lei, gerência e procedimentos seguros, e o FPE - Finanças Públicas do Estado possibilita a agilidade, a segurança, a eficiência, a presteza, a confiabilidade e o controle de cada uma dessas operações. Por tudo isso, o FPE tem características pioneiras no Brasil.

Operadores e ordenadores de despesa foram treinados para aprender a usar o sistema. O treinamento foi dado pelos servidores da CAGE, havendo hoje mais de 6 mil usuários cadastrados. Uma equipe da Divisão de Gerenciamento de Sistemas da CAGE trabalha permanentemente na assistência e orientação aos usuários e operadores.

Outra ação importante que merece destaque foi a integração do sistema de Convênios com a execução financeira. Esta integração permitiu automatizar o controle da execução física e financeira de 14 mil convênios em todas as suas etapas. A partir dessa integração está sendo possível acompanhar a execução desses convênios, comparando-a com o que foi planejado. Com essas informações, o gestor pode gerenciar melhor seus convênios, evitando perdas de prazos e de recursos, além de permitir que os órgãos de controle e, em especial, a sociedade possam fiscalizar a correta aplicação dos recursos, garantido maior transparência dos atos de gestão.

Devemos salientar, ainda no eixo **Qualificação da Informação**, o projeto de reestruturação dos processos da Previdência, que moderniza e racionaliza o processo de concessão e renovação de pensões. Operando em fase de homologação no Instituto de Previdência do Estado do Rio Grande do Sul - IPERGS, o software, denominado suíte de atendimento, contempla, em sua versão inicial, os processos de concessão e renovação de pensões. Esta ferramenta, desenvolvida pela Cia. de Processamento de Dados do Estado do Rio Grande do Sul - PROCERGS, permitirá uma substancial redução no prazo de implantação das pensões, de forma que em 75% dos casos, ela ocorra de forma imediata.

Além desses destaques, outras ações foram desenvolvidas ainda neste eixo, tais como a participação do grupo de estudo que está elaborando as bases de proposta de normatização para a implantação do processo eletrônico no Estado, desenvolvimento de novas funcionalidades no âmbito do sistema de Finanças Públicas do Estado - FPE, entre outras.

No segundo eixo, denominado de **Prevenção à Corrupção**, foram desenvolvidas ações que visaram ao combate à corrupção e à má gestão dos recursos públicos. Neste propósito, desenvolvemos um conjunto de ações baseado na orientação aos gestores públicos e no aperfeiçoamento de mecanismos de controle, com aquisições de ferramentas e de consultorias buscando melhorar as condições de atuação do órgão de controle. Por meio de acordos de cooperação com outros órgãos de controle, buscamos o fortalecimento e a ampliação de nossa atuação.

Outro projeto importante foi a elaboração do **Manual do Gestor Público**. Trata-se de uma obra técnica elaborada pela Contadoria e Auditoria-Geral do Estado – CAGE, com o objetivo precípuo de oferecer a todos aqueles que se responsabilizam pela gestão de recursos públicos, nela interferem ou se envolvem, uma importante fonte de consulta e orientação com vista a uma correta tomada de decisão, observadas as normas legais vigentes, bem como os princípios aplicáveis à Administração Pública.

Entre os temas abordados pelo Manual, elaborado por 25 servidores da CAGE, estão: licitações e contratos administrativos, legislação de pessoal, tomada de contas, princípios aplicáveis à Administração Pública, bens públicos, convênios, despesa e receita pública e orçamento público.

Mais de 2.500 exemplares do Manual foram distribuídos aos gestores públicos estaduais dos Poderes Executivo, Legislativo e Judiciário, Ministério Público e Tribunal de Contas, tendo sido doados exemplares também às bibliotecas dos órgãos do Estado, onde estão à disposição para pesquisa e consulta do público.

O diferencial da obra está na abordagem do Direito Administrativo, acrescida de conhecimentos da área financeira, tornando, assim, a gestão pública mais eficiente, transparente e eficaz.

No terceiro e último eixo, denominado **Fortalecimento do Controle Social**, buscamos estimular o exercício do controle social por meio da construção de ferramentas que permitissem o acesso rápido à informação de forma qualificada, tempestiva, detalhada e em linguagem acessível, possibilitando à sociedade organizada (ONGs, sindicatos, associações) e aos cidadãos em geral o acompanhamento da gestão pública.

Destacamos, neste eixo, a construção do **Portal da Transparência RS**, lançado no dia 18 de agosto de 2009 pela Governadora do Estado Yeda Crusius, com a parceria de todos os Poderes. No site www.transparencia.rs.gov.br, o cidadão pode acompanhar os gastos realizados diretamente pelos três Poderes (Executivo, Legislativo e Judiciário), além daqueles do Ministério Público, Tribunal de Contas do Estado e Defensoria Pública. As informações estão disponíveis ao usuário em linguagem simples e com navegação amigável, podendo ser acessada sem qualquer restrição ou necessidade de uso de senhas, em uma versão compreensível, inclusive por pessoas sem familiaridade com a linguagem do sistema orçamentário-financeiro brasileiro.

Ao acessar essas informações, o cidadão fica sabendo como o dinheiro público, oriundo, em grande parte, dos impostos pagos, está sendo utilizado, podendo ajudar a fiscalizar a sua correta aplicação. É possível ao cidadão acompanhar,

além disso, de que forma os recursos públicos do Estado estão sendo utilizados no Município onde mora, ampliando as condições de controle desse dinheiro. O objetivo é aumentar a transparência da gestão pública e contribuir para o aumento da conscientização da importância da participação da sociedade na Administração Pública (controle social) e no acompanhamento da correta aplicação dos recursos.

Além dos projetos acima referidos, mantivemos ainda os trabalhos desenvolvidos rotineiramente por esta CAGE, dentre os quais podemos destacar a atuação das 17 Seccionais junto às Secretarias de Estado, aos Poderes Legislativo e Judiciário, ao Ministério Público e ao Tribunal de Contas do Estado, que analisaram mais de 250 mil processos de prestação de contas e realizaram número semelhante de baixas de responsabilidade.

Mediante o trabalho prévio de orientação gerou-se uma economia aos cofres públicos superior a R\$ 17 milhões no ano. Paralelamente a isso, também foram realizadas mais de 70 auditorias na Administração Pública com apoio de tecnologia de informação, o que trouxe ganhos em termos de confiabilidade, segurança, agilidade e economia.

Em 2009 houve um forte investimento na capacitação dos servidores da CAGE, por meio da participação em cursos e congressos, com total acumulado superior a 6 mil horas, tornando possível atualizar os conhecimentos na área, modernizar as metodologias de trabalho e, assim, fortalecer o controle interno.

Novas ferramentas de auditoria, governança e gerenciamento de riscos estão em processo de aquisição. Este investimento possibilitará uma nova atuação do controle interno no combate à corrupção.

Para concluir, é imprescindível ressaltarmos que a CAGE só tem mantido a sua capacidade de atuação pela dedicação e obstinação com que o seu quadro de servidores busca cumprir sua missão constitucional. Somente o alto grau de responsabilidade e espírito público demonstrado pelos nossos servidores tem possibilitado a esta CAGE cumprir, com abnegação e desprendimento, a nobre missão que nos é destinada. Neste quesito, porém, destacamos a realização de concurso público no final de 2009, que permitirá, em 2010, a recomposição de nosso quadro de pessoal, providência indispensável para a continuidade do bom trabalho desenvolvido ao longo destes mais de 60 anos.

Porto Alegre, 31 de dezembro de 2009.

**Roberval da Silveira Marques,
Contador e Auditor-Geral do Estado.**

1 – DO ORÇAMENTO E SUAS ALTERAÇÕES

1.1 – O PLANO PLURIANUAL

O Plano Plurianual (PPA) para o quadriênio 2008-2011, aprovado pela **Lei 12.749, de 12 de julho de 2007**, estabelece as diretrizes estratégicas da administração pública estadual, bem como os programas com seus objetivos e metas.

O PPA é apresentado conforme os três eixos formulados no Plano de Governo da atual administração, a saber:

I – *Desenvolvimento econômico sustentável: mais e melhores empregos para os gaúchos;*

II – *Desenvolvimento social: mais qualidade de vida para todos; e*

III – *Finanças e gestão pública: um Estado a serviço do cidadão.*

Em cumprimento ao §1º do artigo 12 da Lei 12.749-2007, em maio de 2009 o Poder Executivo remeteu à Assembleia Legislativa relatório com a avaliação da execução dos programas e ações do PPA no exercício de 2008. A apresentação desse relatório, disponível no endereço eletrônico da Secretaria do Planejamento e Gestão (www.seplag.rs.gov.br), integra o ciclo anual de gestão do PPA, que se completa pela revisão anual.

O PPA 2008-2011 foi alterado pelas Leis 13.091, de 18 de dezembro de 2008, e 13.288, de 23 de novembro de 2009, esta última com efeitos a partir do exercício de 2010.

Entre as alterações introduzidas pela Lei 13.091-2008 estão as decorrentes da implantação do Regime Próprio de Previdência dos Servidores Públicos do Estado do Rio Grande do Sul (RPPS/RS), por força da Lei 12.909, de 3 de março de 2008.

Os programas do PPA que demandaram recursos orçamentários tiveram sua realização a cargo de órgãos da Administração Direta, Autarquias e Fundações, e constam no orçamento anual. Portanto, a execução financeira desses programas pode ser acompanhada por meio da execução do orçamento anual.

A visão detalhada do PPA 2008-2011, com a descrição dos programas, seus objetivos e indicadores, bem como das respectivas ações e metas, pode ser obtida no endereço eletrônico da Secretaria do Planejamento e Gestão.

1.2 - LEI DE DIRETRIZES ORÇAMENTÁRIAS

A **Lei 13.021, de 02 de agosto de 2008**, estabeleceu as diretrizes orçamentárias do Estado para o exercício de 2009.

O Anexo I da referida Lei definiu as prioridades e metas da

Administração Pública Estadual, compreendendo a Assembleia Legislativa, o Tribunal de Contas, o Tribunal de Justiça, o Ministério Público, a Defensoria Pública e o Poder Executivo, segregando deste as metas e prioridades da Procuradoria-Geral do Estado.

O artigo 4º da LDO estabeleceu que a elaboração e aprovação da Lei Orçamentária, assim como a sua execução, deveriam ser compatíveis com a meta de superávit primário estabelecida para o setor governamental, conforme o Anexo de Metas Fiscais contido no Anexo II da Lei.

No que se refere à organização e estrutura dos orçamentos, a LDO determinou que as Autarquias e Fundações instituídas e mantidas pelo Estado passassem a constituir **órgãos** orçamentários do orçamento geral, sem prejuízo de suas vinculações com as Secretarias de Estado. Até o exercício anterior, essas entidades eram consideradas como unidades orçamentárias dos órgãos (Secretarias) a que estivessem vinculadas.

A LDO fixou limite para as dotações relativas às despesas financiadas com a fonte Tesouro-Livres, classificadas nos grupos de despesa Outras Despesas Correntes, Investimentos e Inversões Financeiras, para efeitos da elaboração das propostas orçamentárias dos Poderes e do Ministério Público e Defensoria Pública: o conjunto das dotações fixadas na Lei Orçamentária de 2008, com as alterações decorrentes dos créditos especiais e suplementares aprovados até 15 de maio de 2008 com essa fonte de recurso. Não foram abrangidas por essa limitação as dotações destinadas ao pagamento de precatórios e sentenças judiciais transitadas em julgado, inclusive RPV - Requisição de Pequeno Valor, bem como as dotações financiadas com receitas vinculadas e os programas e projetos submetidos ao método de gerenciamento intensivo focado em resultados demonstrados mediante indicadores, conforme estabelecido no Decreto 45.273, de 4 de outubro de 2007.

Para fins de limitação de empenho e movimentação financeira, conforme prevê o artigo 9º da Lei Complementar Federal 101, de 4 de maio de 2000, a LDO para o exercício de 2009, estabeleceu que o montante da limitação a ser realizado pelos Poderes, Ministério Público e Defensoria Pública deveria ser proporcional à respectiva participação no total da despesa orçamentária primária.

Coube ao Poder Executivo comunicar aos demais Poderes e órgãos o risco de não cumprimento da meta fiscal de resultado primário em razão do comportamento da receita, o que foi feito, bimestralmente, por meio de Relatórios de Execução Orçamentária, cuja íntegra se encontra disponível no endereço eletrônico da Secretaria da Fazenda (<http://www.sefaz.rs.gov.br>).

Integram a LDO os seguintes anexos:

- o Anexo I, que contém as prioridades da Assembleia Legislativa (8), do Tribunal de Contas do Estado (16), do Tribunal de Justiça (16), do Ministério Público (17), do Poder Executivo (57), das quais 7 identificadas como da Procuradoria-Geral do Estado, e da Defensoria Pública (15);
- o Anexo II, que contém o Anexo de Metas Fiscais, compreendendo:
 - a) demonstrativo das metas anuais;
 - b) avaliação da situação financeira e atuarial dos regimes de previdência;
 - c) evolução do saldo patrimonial, origem e aplicação dos recursos obtidos com a alienação de ativos; e
 - d) renúncia de receitas e despesas de caráter continuado; e
- o Anexo III – Anexo dos Riscos Fiscais.

1.2.1 - ANEXO DE METAS FISCAIS

O Anexo de Metas Fiscais da LDO para 2009, previsto nos §§ 2º e 3º do art. 4º da Lei Complementar 101-00, evidencia, como o próprio nome sugere, as metas a serem cumpridas tendo em vista a obtenção do equilíbrio fiscal.

Para o exercício de 2009 foi fixada a meta de superávit primário da ordem de R\$ 1.820,01 milhões, correspondente a 0,86% do PIB do Estado. Na projeção dessa meta foram considerados os mesmos parâmetros de inflação e de crescimento do PIB nacional utilizados pela União na projeção das metas constantes no projeto da LDO federal para 2009. Também foi considerada a expansão de 5,1% do PIB estadual.

INDICADOR	PROJETADO	REAL
Crescimento real do PIB Brasil*	5,0%	-0,2%
Crescimento real do PIB RS	5,1%	-0,8%
IPCA - acumulado do ano	4,5%	4,31%
Taxa de Câmbio - dez (US\$)	R\$ 1,85	R\$ 1,74

* Acumulado do ano a preços de mercado.

Fontes: IBGE, FEE e BACEN.

Segundo as estimativas preliminares da FEE, o Produto Interno Bruto (PIB) do Estado caiu, em termos reais, 0,8% em 2009, atingindo o valor de R\$ 203,0 bilhões.

De acordo com o Relatório Resumido da Execução Orçamentária, previsto no artigo 52 da LRF, referente ao 6º bimestre de 2009, o resultado primário de 2009 alcançou a cifra de R\$ 1.627,53 milhões, valor este correspondente a 0,80% do PIB gaúcho. No quadro a seguir, estão apresentadas a receita e a despesa

que originaram esse resultado, considerando-se também os valores estimados com base na Lei Orçamentária Anual, embora a meta a ser perseguida fosse a fixada na LDO:

Títulos	Previsto		R\$ milhões
	LDO	LOA	Realizado
Receita Primária	23.077,11	28.334,96	28.046,64
Despesa Primária	21.257,10	26.435,23	26.419,11
Superávit Primário	1.820,01	1.899,73	1.627,53

O resultado primário realizado foi 10,6% inferior à meta fixada na LDO, e, na comparação com o PIB gaúcho, o resultado obtido ficou cerca de 0,06% abaixo da meta.

Conforme se constata pelo quadro acima, o não atingimento da meta deveu-se, fundamentalmente, à queda na arrecadação, pois a receita primária realizada ficou cerca de R\$ 288 milhões abaixo da previsão constante na LOA, não sendo a redução da despesa (cerca de R\$ 16 milhões em relação à previsão) suficiente para compensar essa queda. Para o cumprimento da meta prevista na LDO – R\$ 1.820,01 milhões –, faltaram R\$ 192,48 milhões.

Não obstante a meta de resultado primário não ter sido atingida, este fato não prejudicou a manutenção do equilíbrio fiscal, pois a receita total foi superior à despesa total em cerca de R\$ 10,4 milhões, o que constitui um indicativo de que as providências adotadas pelos Poderes e Órgãos no contingenciamento da despesa foram razoavelmente eficazes.

Além do resultado primário, o Anexo de Metas Fiscais projetou para o exercício de 2009 um resultado nominal deficitário da ordem de R\$ 2.960,97 milhões (1,40% do PIB estadual) e um saldo da dívida fiscal líquida de R\$ 40.112,22 milhões (18,98% do PIB estadual). Ao final do exercício, o resultado nominal atingiu um superávit de R\$ 887,86 milhões (0,44% do PIB), enquanto a dívida fiscal líquida alcançou o montante de R\$ 38.170,68 milhões (18,80% do PIB), de acordo com dados extraídos do Relatório Resumido da Execução Orçamentária (RREO) do 6º bimestre de 2009. Os números evidenciam a redução do endividamento fiscal do Estado comparativamente com o saldo do exercício anterior (R\$ 39.058,53 milhões).

O Anexo de Metas Fiscais apresenta uma análise da situação financeira e atuarial do Regime Próprio de Previdência, utilizando como referência dados da Auditoria Atuarial do IPERGS. Para 2009, foi projetado um déficit de R\$ 4.477,15 milhões. Conforme está evidenciado no RREO do 6º bimestre de 2009, o déficit previdenciário atingiu o valor de R\$ 4.974,03 milhões, resultado de uma receita previdenciária da ordem de R\$ 1.437,78 milhões e de uma despesa de R\$ 6.411,81 milhões.

Comparativamente a 2008, o déficit previdenciário cresceu 33,7% em 2009 (R\$ 1,25 bilhão).

Quanto à renúncia de receitas, a meta consistiu em manter um patamar entre 18% e 19% de desonerações sobre o ICMS potencial, excetuadas as exportações.

Por fim, no que se refere às despesas obrigatórias de caráter continuado, o Anexo limitou-se a informar que elas estariam adequadas às receitas do Estado.

1.2.2 - ANEXO DE RISCOS FISCAIS

O Anexo III da LDO para 2009 faz referência aos passivos contingentes e outros riscos que podem afetar as contas públicas.

Sinteticamente, no que se refere à receita orçamentária, o Anexo menciona que a possibilidade de a sua previsão não se realizar se deve:

- aos desvios associados aos parâmetros utilizados para a sua estimativa;

- à reforma do sistema tributário;

- ao comportamento da atividade econômica afetado por motivações internas e externas, em especial as relacionadas com a crise hipotecária americana.

Dos fatores acima, é reconhecido que a economia mundial foi severamente afetada pela crise financeira, causada especialmente pelos reflexos da inadimplência do mercado imobiliário *subprime* americano. No que se refere ao Rio Grande do Sul, a crise afetou a arrecadação do principal imposto estadual (ICMS) e de impostos federais que compõem o Fundo de Participação dos Estados e Distrito Federal (FPE), cujos valores realizados ficaram abaixo da previsão.

No tocante à despesa, o Anexo menciona o risco decorrente da concessão de benefícios salariais decorrentes de decisões judiciais acima das previsões. Se, de um lado, os efeitos pretéritos de decisões judiciais são tratados como precatórios, os efeitos futuros de algumas ações, notadamente as que impliquem aumento dos gastos continuados, requerem tratamentos orçamentários próprios de modo a não afetar o cumprimento das metas.

1.3 – PROPOSTA ORÇAMENTÁRIA

A proposta orçamentária que o Poder Executivo encaminhou à Assembleia Legislativa e que lá se tornou o Projeto de Lei 223-2008 previa, para o

exercício de 2009, receitas e despesas no valor total de R\$ 28,61 bilhões, correspondendo, portanto, a um orçamento equilibrado.

Singelamente, a Mensagem que acompanhou o Projeto de Lei refere que a proposta orçamentária foi montada com base nas previsões constantes do PPA 2008-2011 e da LDO para 2009, projetando um crescimento da ordem 5,1% da economia gaúcha em 2009, pouco acima dos 5% projetados para a economia nacional, bem como uma inflação medida pelo IPCA da ordem 4,5%.

Em termos quantitativos, a proposta orçamentária enviada em 15 de setembro de 2008 à Assembleia Legislativa não sofreu alteração durante o período em que tramitou naquela Casa, tendo sido convertida na Lei 13.092, de 18 de dezembro de 2008. As emendas aprovadas implicaram o remanejamento de dotações, sem alteração dos montantes da receita e da despesa indicados pelo Poder Executivo.

No quadro abaixo, apresenta-se comparativo entre a previsão e a execução de itens significativos da receita.

ITENS DE RECEITA ⁽¹⁾	PREVISÃO	EXECUÇÃO	Em R\$ mil	
			DIFERENÇA Valor	%
Receitas Correntes	24.339.333	23.439.408	(899.925)	-3,7%
Receita Tributária	18.404.477	17.859.070	(545.407)	-3,0%
Receita de Contribuições	1.405.243	1.277.203	(128.040)	-9,1%
Receita Patrimonial	641.401	671.108	29.707	4,6%
Receita Agropecuária	6.187	604	(5.583)	-90,2%
Receita Industrial	762	243	(519)	-68,1%
Receita de Serviços	215.271	227.233	11.962	5,6%
Transferências da União	3.173.592	2.813.538	(360.054)	-11,3%
<i>Participação na Receita da União</i>	<i>1.841.385</i>	<i>1.455.853</i>	<i>(385.532)</i>	<i>-20,9%</i>
<i>Compensação de Exportações⁽²⁾</i>	<i>320.469</i>	<i>280.718</i>	<i>(39.751)</i>	<i>-12,4%</i>
<i>Transferências do SUS</i>	<i>747.154</i>	<i>811.251</i>	<i>64.097</i>	<i>8,6%</i>
<i>Transferências do FNDE⁽³⁾</i>	<i>230.864</i>	<i>231.753</i>	<i>889</i>	<i>0,4%</i>
<i>Demais Transferências da União</i>	<i>33.720</i>	<i>33.963</i>	<i>243</i>	<i>0,7%</i>
Transferências do FUNDEB	2.599.418	2.415.909	(183.509)	-7,1%
Transferências de Convênios	149.430	51.971	(97.459)	-65,2%
Demais Transferências Correntes	1.695	1.425	(270)	-15,9%
Outras Receitas Correntes	614.450	839.629	225.179	36,6%
<i>Receitas da Dívida Ativa⁽⁴⁾</i>	<i>255.771</i>	<i>247.280</i>	<i>(8.491)</i>	<i>-3,3%</i>
<i>Demais Receitas Correntes</i>	<i>358.679</i>	<i>592.349</i>	<i>233.670</i>	<i>65,1%</i>
(-) Deduções para a Formação do FUNDEB	(2.872.593)	(2.718.525)	154.068	-5,4%
Receitas de Capital	248.717	238.627	(10.090)	-4,1%
Operações de Crédito	11.500	-	(11.500)	-100,0%
Alienação de Bens	12.106	30.379	18.273	150,9%
Amortização de Empréstimos	38.829	16.915	(21.914)	-56,4%
Transferências de Capital	186.282	179.328	(6.954)	-3,7%
Outras Receitas de Capital	-	12.005	12.005	n/a
Receitas Correntes Intraorçamentárias	4.023.294	4.887.442	864.148	21,5%
Receitas de Contribuições Intraorçamentárias	4.019.220	4.877.622	858.402	21,4%
Receitas de Serviços Intraorçamentárias	4.064	8.776	4.712	115,9%
Demais Receitas Intraorçamentárias	10	1.044	1.034	10340,0%
SOMA	28.611.344	28.565.477	(45.867)	-0,2%

⁽¹⁾ Administração Direta, Autarquias e Fundações.

⁽²⁾ Inclui os itens Transferência da Desoneração do ICMS (cód. 1721.36) e o Auxílio Financeiro - Exportações (cód. 1721.99.99.011).

⁽³⁾ Inclui transferência do salário-educação.

⁽⁴⁾ Inclui juros e multa incidentes sobre dívida ativa.

A seguir, estão apresentados os grandes agregados da despesa comparando-se a previsão orçamentária com a efetiva realização (valores empenhados):

AGREGADOS DE DESPESA ⁽¹⁾	PREVISÃO		EXECUÇÃO		DIFERENÇA	
	Valor	%	Valor	%	Valor	%
PESSOAL E ENCARGOS SOCIAIS	10.988.192	38,4%	11.601.194	40,7%	613.002	5,6%
<i>Pessoal e Encargos Sociais</i>	6.968.972	24,4%	6.725.821	23,6%	(243.151)	-3,5%
<i>Despesas Intraorçamentárias</i>	4.019.220	14,0%	4.875.373	17,1%	856.153	21,3%
OUTRAS DESPESAS CORRENTES	13.988.428	48,9%	14.179.671	49,6%	191.243	1,4%
<i>Transferências a Municípios</i>	4.978.255	17,4%	4.782.282	16,7%	(195.973)	-3,9%
<i>Demais Despesas Correntes</i> ⁽²⁾	9.010.173	31,5%	9.397.389	32,9%	387.216	4,3%
SERVIÇO DA DÍVIDA	2.141.661	7,5%	2.112.320	7,4%	(29.341)	-1,4%
<i>Amortização</i>	1.890.993	6,6%	1.909.398	6,7%	18.405	1,0%
<i>Juros e Encargos</i>	250.668	0,9%	202.922	0,7%	(47.746)	-19,0%
OUTRAS DESPESAS DE CAPITAL	1.263.213	4,4%	661.900	2,3%	(601.313)	-47,6%
<i>Investimentos</i>	1.125.508	3,9%	598.049	2,1%	(527.459)	-46,9%
<i>Inversões Financeiras</i>	137.705	0,5%	63.851	0,2%	(73.854)	-53,6%
RESERVA DE CONTINGÊNCIA	229.850	0,8%	-	-	-	-
SOMA	28.611.344	100,0%	28.555.085	100,0%	(56.259)	-0,2%

⁽¹⁾ Administração Direta, Autarquias e Fundações.

⁽²⁾ Inclui Despesas Intraorçamentárias não relativas a Pessoal.

Fonte: RREO 6º bimestre 2009, Anexo I.

Cumprе esclarecer que, no exercício de 2009, a despesa intraorçamentária, modalidade de aplicação identificada sob o código 91, teve ampliada a sua abrangência, não se limitando mais, essencialmente, ao repasse de recursos ao IPERGS para o custeio de assistência médica e pensões, como ocorreu em exercícios anteriores. Essa despesa, que tem correspondência nas receitas correntes intraorçamentárias auferidas pelas entidades beneficiárias, passou a incluir a contribuição patronal e a complementação financeira, destinadas ao Regime Próprio de Previdência dos Servidores Públicos do Rio Grande do Sul (RPPS/RS), ambas repassadas pelo Poder Executivo e pela Defensoria Pública do Estado. Mais adiante, no item 1.4, explicitam-se os valores previstos no orçamento em confronto com a execução orçamentária.

A Tabela 1 evidencia a despesa por área governamental, com ênfase no Poder Executivo. Foram considerados os valores empenhados em confronto com as dotações iniciais fixadas pelo orçamento:

Tabela 1 - Despesa por Área Governamental
Despesa Fixada e Empenhada
Exercício de 2009

Áreas e Órgãos	DESPESA FIXADA		DESPESA EMPENHADA	
	R\$	%	R\$	%
1. PODER EXECUTIVO	15.802.197.861	55,0	15.755.064.578	55,3
1.1. Área de Infraestrutura	965.608.562	3,4	680.869.903	2,4
1.1.1. Infraestrutura e Logística	795.679.356	2,8	596.977.382	2,1
1.1.2. Obras Públicas	25.132.721	0,1	17.903.879	0,1
1.1.3. Habitação, Saneamento e Desenvolvimento Urbano	144.796.485	0,5	65.988.643	0,2
1.2. Área Econômica	478.891.140	1,6	369.044.118	1,4
1.2.1. Meio Ambiente	64.071.942	0,2	56.872.143	0,2
1.2.2. Agricultura	269.359.178	0,9	220.632.248	0,8
1.2.3. Desenvolvimento	26.589.536	0,1	16.515.050	0,1
1.2.4. Turismo	19.554.295	0,1	14.915.984	0,1
1.2.5. Ciência e Tecnologia	99.316.189	0,3	60.108.693	0,2
1.3. Área Administrativa	1.072.607.389	3,7	963.939.197	3,5
1.3.1. Governadoria	99.852.056	0,3	82.990.565	0,3
1.3.2. Advocacia	103.619.823	0,4	100.572.928	0,4
1.3.3. Planejamento e Gestão	69.472.363	0,2	58.168.909	0,2
1.3.4. Fazenda	351.224.273	1,2	331.456.740	1,2
1.3.5. Administração e Recursos Humanos	448.438.874	1,6	390.750.055	1,4
1.4. Área Social	13.285.090.771	46,3	13.741.211.360	48,0
1.4.1. Cultura	42.500.256	0,1	39.102.773	0,1
1.4.2. Segurança Pública	1.603.237.767	5,6	1.494.493.787	5,2
1.4.3. Educação	4.160.030.572	14,5	4.148.046.295	14,5
1.4.4. Saúde Pública	1.752.379.242	6,1	1.596.000.981	5,6
1.4.5. Justiça e Desenvolvimento Social	255.181.584	0,9	232.258.137	0,8
1.4.6. Assistência Médica e Previdenciária de Servidores	5.471.761.349	19,1	6.231.309.386	21,8
2. ENCARGOS FINANCEIROS DO ESTADO	9.683.145.058	34,1	9.890.707.434	34,6
2.1. Dívida Pública	2.139.427.017	7,5	2.108.087.354	7,4
2.2. Transferências a Municípios	4.767.084.879	16,8	4.630.321.260	16,1
2.3. Despesas Intraorçamentárias	2.172.915.005	7,7	2.532.895.200	8,9
2.4. Demais Encargos	603.718.157	2,1	619.403.620	2,2
3. RESERVA DE CONTINGÊNCIA	229.850.000	0,8	-	-
4. PODER LEGISLATIVO	564.940.770	1,9	556.315.484	1,9
4.1. Assembleia Legislativa	324.657.119	1,1	319.708.457	1,1
4.2. Tribunal de Contas	240.283.651	0,8	236.607.027	0,8
5. PODER JUDICIÁRIO	1.718.707.114	6,0	1.712.289.227	6,0
5.1. Tribunal de Justiça	1.693.805.631	5,9	1.689.768.424	5,9
5.2. Justiça Militar do Estado	24.901.483	0,1	22.520.803	0,1
6. MINISTÉRIO PÚBLICO	535.625.449	1,9	541.643.552	1,9
7. DEFENSORIA PÚBLICA	76.877.670	0,3	99.064.835	0,3
TOTAL	28.611.343.923	100,0	28.555.085.110	100,0

O significativo incremento da participação relativa dos gastos da área social em 2009 (48,0% da despesa total empenhada) comparativamente com a despesa empenhada de 2008 na mesma área (37,3%) deveu-se essencialmente à mudança de critério na orçamentação das despesas com o pagamento de servidores inativos do Poder Executivo, que passaram a ser consideradas no orçamento do RPPS/RS, o qual constitui órgão orçamentário integrante da estrutura administrativa do seu gestor, no caso o IPERGS. Assim, a despesa com a área de Assistência Médica e Previdenciária de Servidores teve um acréscimo da ordem de 199,5% em 2009 comparativamente com 2008. A esse acréscimo deveria corresponder um decréscimo equivalente nos Encargos Financeiros do Estado onde, até 2008, eram alocadas as despesas com o pagamento de servidores inativos do Poder Executivo (exceto os da Educação e da Saúde). Porém, a redução da despesa foi compensada pela inclusão das despesas intraorçamentárias correspondentes aos encargos com a contribuição previdenciária patronal e dos repasses para a complementação financeira do RPPS/RS.

É importante ressaltar que os demais gastos sociais – Cultura, Segurança Pública, Educação, Saúde Pública e Justiça e Desenvolvimento Social – também tiveram incremento em 2009 comparativamente com 2008, variando o acréscimo de 8,6% na área da Segurança Pública a 11,5% na da Saúde Pública.

Convém salientar, por fim, que boa parte do programa de governo, especialmente na área de infraestrutura, é executada por intermédio de sociedades de economia mista (CEEE e CRM, por exemplo), da mesma forma que, no tocante ao saneamento, o seu grande executor é a CORSAN.

1.4 – LEI DO ORÇAMENTO ANUAL

A Lei 13.092, de 18 de dezembro de 2008 – Lei de Orçamento Anual (LOA) –, estimou a receita e fixou a despesa para o exercício econômico-financeiro de 2009.

O Orçamento Geral do Estado, aprovado na LOA, compreende os Poderes do Estado, seus Fundos, Órgãos e Entidades da Administração Direta e Indireta, e, nesta última, estão abrangidas as Autarquias e as Fundações instituídas e mantidas pelo Poder Público.

Conforme o artigo 1º da LOA, o total consolidado da receita estimada é de R\$ 28.611.343.923,00, tendo a despesa sido fixada no mesmo valor, de acordo com o que consta no artigo 2º.

Os §§ 1º e 2º do artigo 1º fazem referência, respectivamente, à exclusão de R\$ 2.872.592.438,00 das receitas correntes, relativa à contribuição do Estado ao Fundo de Manutenção e Desenvolvimento da Educação Básica e de Valorização dos Profissionais da Educação – FUNDEB, e à inclusão de R\$ 2.599.419.498,00 decorrentes do retorno desse mesmo fundo ao Estado. Foi estimada, portanto, uma *perda* para o FUNDEB da ordem de R\$ 273.172.940,00. A contribuição efetiva do Estado ao Fundo alcançou o montante de R\$ 2.718.525.272,30. Por outro lado, o Estado recebeu do FUNDEB R\$ 2.415.909.054,18, sendo, pois, a *perda* efetiva no valor de R\$ 302.616.218,12.

O § 3º do artigo 1º menciona a *dupla contagem*, no valor de R\$ 4.023.293.646,00, com a discriminação a seguir apresentada, a qual inclui os valores realizados tanto a título de receita como de despesa intraorçamentária:

Discriminação	Em R\$		
	ORÇADO	Receita Realizada	Despesa Empenhada
Contribuição Patronal ao FAS ⁽¹⁾	292.653.070,00	266.202.018,61	263.371.841,25
Contribuição Patronal ao RPPS ⁽²⁾	1.128.749.916,00	811.942.878,99	816.598.081,68
Complementação Financeira ao RPPS/RS	2.597.817.160,00	3.799.477.149,26	3.795.402.806,21
Demais Operações Intraorçamentárias	4.073.500,00	9.820.847,08	5.820.189,07
TOTAL	4.023.293.646,00	4.887.442.893,94	4.881.192.918,21

⁽¹⁾ FAS - Fundo de Assistência à Saúde.

⁽²⁾ RPPS/RS - Regime Próprio de Previdência dos Servidores do RS.

A contribuição patronal ao FAS foi efetuada por todos os Poderes e Órgãos do Estado, enquanto a contribuição patronal ao RPPS/RS e a complementação financeira ao RPPS/RS foram efetuadas pela Defensoria Pública do Estado e pelos órgãos da Administração Direta e Indireta integrantes do Poder Executivo. Esses repasses tiveram como destinatário o IPERGS, órgão gestor do FAS e do RPPS/RS. Em 2009, a despesa com inativos do Poder Executivo e da Defensoria Pública passou a ser paga mediante RPPS/RS, enquanto os inativos dos demais Poderes e do Ministério Público permaneceram sendo pagos diretamente à conta das respectivas dotações.

Os principais órgãos envolvidos com as demais operações intraorçamentárias foram, no lado da receita, a Secretaria da Segurança Pública (Hospital da Brigada Militar) e a FEPPS (Serviços de Análise de Água e de Testes de Paternidade) e, no lado da despesa, a Secretaria da Saúde (Análise de Água), os Encargos Financeiros do Estado (ressarcimento de despesas de saúde de ex-combatentes), o Tribunal de Justiça e a Defensoria Pública do Estado (Testes de Paternidade).

Convém esclarecer que a modalidade de aplicação 91, que no sistema orçamentário do Estado recebe a denominação de Transferências

Intragovernamentais, não constitui transferência propriamente dita, não obstante a denominação utilizada. Os repasses de recursos entre Administração Direta, Autarquias e Fundações sem a contrapartida da entrega de bens ou da prestação de serviços ou, ainda, que não correspondam a obrigação patronal (como as contribuições para o IPERGS), foram efetuados por meio de conta de natureza extraorçamentária, denominada Transferências Financeiras Intragovernamentais (TFIs), em atendimento às disposições das Portarias STN/SOF 163, de 4 de maio de 2001, e STN 339, de 29 de agosto de 2001. Nesse sentido, correta está a LDO que denominou a modalidade 91 de *aplicação direta decorrente de operação intraorçamentária*, conforme consta no inciso IX do § 5º do artigo 5º da Lei 13.021-2008.

Embora no orçamento aprovado haja igualdade entre as receitas intraorçamentárias (identificadas pelo código iniciado com o algarismo 7) e a despesa na modalidade de aplicação 91, durante a execução orçamentária essa igualdade não se mantém, devido ao fato de os respectivos registros da despesa (empenho) e da receita (arrecadação) ocorrerem em momentos diferentes, não havendo, pois sincronização entre eles.

As receitas e despesas previstas para o ano de 2009 foram assim especificadas no início do exercício, destacando-se na coluna da direita os recursos consolidados:

	Em R\$			
Item/Setor	Administração Direta	Autarquias	Fundações	Orçamento Geral
RECEITA ORÇADA	22.133.801.472	6.341.734.711	135.807.740	28.611.343.923
Receitas Correntes	21.928.656.352	6.320.406.333	113.563.974	28.362.626.659
Receita Tributária	17.852.214.564	552.263.248	-	18.404.477.812
Receita de Contribuições	-	5.424.462.881	-	5.424.462.881
<i>Receitas Intraorçamentárias</i>	-	4.019.220.146	-	4.019.220.146
<i>Demais Receitas de Contribuições</i>	-	1.405.242.735	-	1.405.242.735
Receita Patrimonial	574.561.347	59.215.989	7.623.641	641.400.977
Receita Agropecuária	86.334	4.700.000	1.400.500	6.186.834
Receita Industrial	305.555	-	456.757	762.312
Receita de Serviços	34.065.406	123.625.389	61.643.729	219.334.524
<i>Receitas Intraorçamentárias</i>	-	-	4.063.500	4.063.500
<i>Demais Receitas de Serviços</i>	34.065.406	123.625.389	57.580.229	215.271.024
Transferências Correntes	5.869.900.647	13.852.444	40.380.506	5.924.133.597
Outras Receitas Correntes	470.114.937	142.286.382	2.058.841	614.460.160
<i>Receitas Intraorçamentárias</i>	-	-	10.000	10.000
<i>Demais Receitas Correntes</i>	470.114.937	142.286.382	2.048.841	614.450.160
Deduções da Receita Corrente	(2.872.592.438)	-	-	(2.872.592.438)
Receitas de Capital	205.145.120	21.328.378	22.243.766	248.717.264
Operações de Crédito	11.500.000	-	-	11.500.000
Alienação de Bens	8.874.591	3.210.100	21.000	12.105.691
Amortização de Empréstimos	38.264.811	564.198	-	38.829.009
Transferências de Capital	146.505.718	17.554.080	22.222.766	186.282.564
DESPESA FIXADA	21.458.183.986	6.622.253.413	530.906.524	28.611.343.923
Despesas Correntes	18.533.661.355	6.221.101.337	472.525.524	25.227.288.216
Pessoal e Encargos Sociais	10.305.090.499	375.957.067	307.144.909	10.988.192.474
<i>Contribuições ao RPPS e ao FAS</i>	3.818.463.519	200.029.381	727.246	4.019.220.146
<i>Demais Despesas de Pessoal</i>	6.486.626.980	175.927.686	306.417.663	6.968.972.328
Juros e Encargos da Dívida	250.476.000	12.000	180.000	250.668.000
Outras Despesas Correntes	7.978.094.856	5.845.132.271	165.200.615	13.988.427.742
<i>Aposentadorias e Pensões *</i>	-	4.314.623.502	-	4.314.623.502
<i>Demais Despesas Intraorçamentárias</i>	4.063.500	-	10.000	4.073.500
<i>Demais Despesas Correntes</i>	7.974.031.356	1.530.508.769	165.190.615	9.669.730.740
Despesas de Capital	2.694.672.631	401.152.076	58.381.000	3.154.205.707
Investimentos	670.929.637	397.679.436	56.898.900	1.125.507.973
Inversões Financeiras	134.791.977	2.913.000	-	137.704.977
Amortização da Dívida	1.888.951.017	559.640	1.482.100	1.890.992.757
Reserva de Contingência	229.850.000	-	-	229.850.000

Fontes: Anexos I e II do Orçamento, RREO do 6º bimestre de 2009 e cubos FPE.

* A serem pagas pelo RPPS/RS.

No quadro anterior, as receitas intraorçamentárias estão evidenciadas como desdobramento das fontes de receita a que se referem, de acordo com a classificação apresentada no Anexo I do RREO do 6º bimestre de 2009, a qual difere ligeiramente da que consta no Demonstrativo Consolidado da Receita por Fontes, Anexo I, mencionado no artigo 5º da LOA (Volume 1 do Orçamento Anual de 2009), onde aquela indicada como pertencente à fonte Outras Despesas Correntes foi classificada como Receita de Serviços.

Por sua vez, a despesa intraorçamentária foi desdobrada em Contribuições ao RPPS/RS e ao FAS e em Demais Despesas Intraorçamentárias, incluídas respectivamente nos grupos de despesa Pessoal e Encargos Sociais e Outras Despesas Correntes.

De acordo com a classificação da despesa estabelecida pelo Plano de Contas aplicável ao RPPS (Portaria MPS 916, de 15-7-2003), as aposentadorias e pensões, quando pagas por meio do Regime Próprio de Previdência, deixam de ser consideradas no grupo de despesa Pessoal e Encargos Sociais e passam a ser classificadas no grupo Outras Despesas Correntes. Assim, para viabilizar a análise da despesa com pessoal independentemente da classificação orçamentária, destacou-se a despesa com Aposentadorias e Pensões pagas por meio do RPPS/RS no grupo de despesa Outras Despesas Correntes.

1.5 – CRÉDITOS ADICIONAIS

De acordo com dados do sistema Finanças Públicas do Estado (FPE), foram as seguintes as origens de recursos indicadas para a abertura de créditos adicionais no Orçamento de 2009:

Redução de dotações:	R\$	3.034.338.497,43
Maior arrecadação:	R\$	1.065.325.895,58
Convênios:	R\$	165.224.341,03
Operações de crédito:	R\$	94.192.000,00
Passivo potencial:	R\$	448.319.031,78

A despesa fixada no Orçamento de 2009 sofreu, ao longo do exercício, acréscimos e reduções mediante créditos adicionais, estando evidenciada na Tabela 2 essa movimentação por fonte de recursos.

**Tabela 2 - Fontes de Recursos
Exercício de 2009**

	Em R\$				
FONTES DE RECURSOS	Despesa Fixada	Acréscimos	Reduções	Despesa Autorizada	Despesa Empenhada
TESOURO-LIVRES	10.525.012.341,33	1.178.921.491,19	1.142.174.490,81	10.561.759.341,71	10.182.797.505,63
TESOURO-VINCULADOS POR LEI	1.126.363.817,40	509.924.591,73	288.085.692,73	1.348.202.716,40	1.182.385.228,94
TESOURO-VINCULADOS PELA CONSTITUIÇÃO	9.669.631.686,22	1.529.117.147,79	1.458.379.068,57	9.740.369.765,44	9.284.119.271,45
CONVÊNIOS	1.147.470.030,63	470.679.291,07	98.659.945,28	1.519.489.376,42	1.137.394.736,25
OPERAÇÕES DE CRÉDITO INTERNAS	7.500.000,00	94.192.000,00	-	101.692.000,00	-
OPERAÇÕES DE CRÉDITO EXTERNAS	4.300.000,00	650.000,00	150.000,00	4.800.000,00	500.000,00
PRÓPRIOS DE AUTARQUIAS	6.058.734.438,00	1.015.789.393,25	40.809.393,25	7.033.714.438,00	6.710.558.173,25
PRÓPRIOS DE FUNDAÇÕES	72.331.610,00	8.125.850,79	6.079.906,79	74.377.554,00	57.330.194,51
TOTAL	28.611.343.923,58	4.807.399.765,82	3.034.338.497,43	30.384.405.191,97	28.555.085.110,03

No exercício de 2009, foram abertos os seguintes **créditos especiais**:

Decreto 46.512, de 22 de julho de 2009:

Valor: R\$ 14.481.021,22

Finalidade: diversas dotações para atendimento da Consulta Popular

Fonte: redução de dotação (Reserva de Contingência)

Autorização: LDO, art.18

Decreto 46.555, de 7 de agosto de 2009:

Valor: R\$ 5.592.569,45

Finalidade: pensões especiais do DAER e SPH, transferência de salário-
-educação a Municípios, publicidade institucional da Secretaria de Turismo e encargos
gerais da Defensoria Pública (complementação financeira do RPPS/RS)

Fonte: passivo potencial (salário-educação e convênio com Ministério
do Turismo) e redução de dotações

Autorização: Lei 13.211, de 4 de agosto de 2009

Observação: O crédito adicional referente à publicidade institucional da
Secretaria do Turismo (R\$ 164.900,00) tem natureza de crédito suplementar, e não
de crédito especial, à luz do que dispõe o artigo 22 da LDO para 2009, pois a
categoria de programação correspondente já estava consignada na Lei Orçamentária.
De qualquer forma, por se tratar de serviço de publicidade, havia necessidade de
autorização legislativa para suplementar a dotação.

Decreto 46.622, de 24 de setembro de 2009

Valor: R\$ 260.000,00

Finalidade: implantação da Secretaria Extraordinária da Copa do Mundo
de 2014

Fonte: redução de dotações (Secretaria da Transparência e da Probidade
Administrativa)

Autorização: Lei 13.250, de 15 de setembro de 2009.

Decreto 46.877, de 30 de dezembro de 2009

Valor: R\$ 14.500.000,00

Finalidade: aumento de capital da Caixa Estadual S.A. Agência de
Fomento/RS

Fonte: retorno financeiro do FUNDOPIMES

Autorização: Lei 12.012, de 27 de novembro de 2003, art. 2º

Por meio do **Decreto 46.586, de 2 de setembro de 2009**, foi aberto
crédito extraordinário na Secretaria da Fazenda com a finalidade de adquirir
retroescavadeiras e transferir recursos a Municípios atingidos por desastres

meteorológicos, objetivando a construção de redes de água. O referido crédito, no valor total de R\$ 40.000.000,00, foi coberto com recurso do convênio Termo de Compromisso MIN/RS 74-2009. Em 2009, a dotação não chegou a ser utilizada, tendo sido aberto novo crédito no início do exercício subsequente por meio do Decreto 46.878, de 4 de janeiro de 2010, e empenhado o montante de R\$ 39.052.729,20.

No que se refere aos **créditos suplementares**, estes foram abertos de acordo com as autorizações contidas nos artigos 17 a 20 da LDO, exceto os que foram autorizados pelas Leis 13.246, de 19 de agosto de 2009, e 13.307, de 2 de dezembro de 2009, os quais se referem a despesas de publicidade, que, por disposição constitucional, requerem autorização legislativa específica (Constituição Estadual, art. 149, § 7º).

1.6 - CONSULTA POPULAR

A consulta direta à população, visando a destinar parte dos recursos orçamentários a serviços e investimentos de programas finalísticos a serem incluídos na proposta orçamentária para fim de atendimento a prioridades de interesse municipal e regional, foi aplicada no Estado, nos termos do que estabelece a Lei Estadual 11.179, de 25 de junho de 1998, com as alterações introduzidas pelas Leis Estaduais 11.920, de 10 de junho de 2003, e 12.376, de 24 de novembro de 2005. A Consulta Popular realizada no ano de 2008 com vista à inclusão de propostas no Orçamento de 2009 foi regulamentada pelo Decreto 45.553, de 10 de abril de 2008.

A coordenação executiva da Consulta Popular foi efetuada por uma Comissão Geral de Coordenação, presidida pelo Secretário Extraordinário de Relações Institucionais, cabendo aos Conselhos Regionais de Desenvolvimento (COREDEs) e, nos Municípios onde estivessem instituídos, aos Conselhos Municipais de Desenvolvimento (COMUDEs) a responsabilidade por organizá-la mediante a realização de audiências públicas regionais e municipais previamente à efetivação do pleito, ocorrido no dia 25 de junho de 2008. Participaram, voluntariamente, 478.310 votantes, dos quais 49.501 votaram pela Internet.

O Orçamento do Estado estipulou a destinação de R\$ 50 milhões a serem aplicados de acordo com os resultados da Consulta Popular, observando as prioridades definidas pelos eleitores de um total de 251 demandas.

A Tabela 3 apresenta as despesas fixada, autorizada e empenhada referentes à Consulta Popular para o Orçamento de 2009, segundo os órgãos encarregados de sua execução.

Tabela 3 - Consulta Popular
Despesa Fixada, Autorizada e Empenhada
Exercício de 2009

Em R\$				
Cód.	Órgãos	Despesa Fixada	Despesa Autorizada	Despesa Empenhada
ADMINISTRAÇÃO DIRETA		48.730.165,58	49.204.517,42	25.331.551,70
04	Secretaria de Infraestrutura e Logística	-	221.441,44	-
05	Secretaria do Meio Ambiente	-	745.426,52	91.818,65
08	Governo do Estado ⁽¹⁾	-	30.000,00	-
11	Secretaria da Cultura	-	382.000,00	282.000,00
12	Secretaria da Segurança Pública	10.660.473,63	12.297.449,63	3.549.132,69
15	Secretaria da Agricultura, Pecuária, Pesca e Agronegócio	8.601.961,19	6.257.775,59	4.937.999,42
16	Secretaria do Desenvolvimento e dos Assuntos Internacionais	458.028,08	890.840,73	658.894,73
19	Secretaria da Educação	9.721.301,82	10.702.990,28	3.570.419,15
20	Secretaria da Saúde	12.940.518,01	11.487.405,54	11.175.960,54
21	Secretaria da Justiça e do Desenvolvimento Social	1.806.725,91	3.873.224,97	304.522,79
23	Secretaria do Turismo, Esporte e Lazer	1.012.482,99	1.651.226,99	396.000,00
25	Secretaria da Ciência e Tecnologia	1.480.000,00	499.864,00	349.932,00
32	Secretaria de Habitação, Saneamento e Desenvolvimento Urbano	2.048.673,95	164.871,73	14.871,73
AUTARQUIAS		100.000,00	2.211.102,00	1.201.054,00
35	Departamento Autônomo de Estradas de Rodagem	100.000,00	2.211.102,00	1.201.054,00
FUNDAÇÕES		1.169.834,42	1.722.411,76	851.514,39
51	Fundação de Amparo à Pesquisa do Rio Grande do Sul	560.425,62	560.425,62	546.032,00
64	Fundação Estadual de Planejamento Metropolitano e Regional	550.000,00	600.000,00	50.000,00
68	Fundação Estadual de Pesquisa Agropecuária	-	330.622,50	24.118,75
47	Fundação de Esporte e Lazer do Rio Grande do Sul	59.408,80	231.363,64	231.363,64
TOTAL		50.000.000,00	53.138.031,18	27.384.120,09

(1) Secretaria Extraordinária de Relações Institucionais.

1.7- PROGRAMAS ESTRUTURANTES

De acordo com a Mensagem que acompanha a Proposta Orçamentária, os Programas Estruturantes buscam apresentar soluções multissetoriais para problemas históricos enfrentados pelo Estado e contemplam ações imprescindíveis ao crescimento e à melhoria da qualidade de vida do povo gaúcho. Correspondem a um conjunto de projetos transformadores, que tragam a marca do atual governo. Os Programas Estruturantes estão distribuídos nos três eixos estratégicos que norteiam o Plano de Governo do Estado: *Desenvolvimento Econômico Sustentável, Desenvolvimento Social e Finanças e Gestão Pública*.

A descrição, objetivos, responsáveis e outras informações relativas aos Programas Estruturantes estão disponíveis no endereço eletrônico <http://www.estruturantes.rs.gov.br/>.

A Tabela 4 apresenta as despesas fixada, autorizada e realizada dos Programas Estruturantes no exercício de 2009.

**Tabela 4 - Programas Estruturantes
Despesa Fixada, Autorizada e Empenhada
Exercício de 2009**

Em R\$			
EIXOS ESTRATÉGICOS Programas Estruturantes	Despesa Fixada	Despesa Autorizada	Despesa Empenhada
DESENVOLVIMENTO SOCIAL	669.781.901,16	571.146.193,44	288.605.011,52
Saúde perto de Você	215.231.590,00	135.202.291,97	124.352.957,67
Boa Escola para Todos	144.389.080,00	142.299.462,41	88.012.544,11
Cidadão Seguro	207.113.715,96	202.168.016,15	41.079.154,89
Emancipar: Todo Mundo É Cidadão	22.786.838,20	13.052.753,74	10.384.971,40
Saneamento em Ação	80.260.677,00	78.423.669,17	24.775.383,45
DESENVOLVIMENTO ECONÔMICO E SUSTENTÁVEL	334.817.044,92	368.929.544,69	206.837.045,90
Irrigação É a Solução	45.994.235,00	56.054.353,16	30.889.425,93
Duplica RS	265.120.000,00	292.838.684,16	169.788.874,35
Terra Grande do Sul	9.880.000,00	10.631.501,96	713.918,44
Mais Trabalho, Mais Futuro	13.822.809,92	9.405.005,41	5.444.827,18
FINANÇAS E GESTÃO PÚBLICA	78.737.954,00	84.194.531,46	35.555.114,75
Ajuste Fiscal	32.664.285,00	40.164.285,00	14.491.887,21
Governo de Resultados	15.744.222,00	14.075.244,07	4.484.151,45
Nossas Cidades	30.329.447,00	29.955.002,39	16.579.076,09
TOTAL	1.083.336.900,08	1.024.270.269,59	530.997.172,17

1.8 - BALANÇO ORÇAMENTÁRIO

Sinteticamente, os resultados de previsão e de execução evidenciados no Balanço Orçamentário podem ser assim resumidos:

Em R\$ milhões				
Títulos	Previsão/ Autorização	Execução	Diferença	%
Administração Direta (AD)				
Receita Orçamentária	22.133,80	21.445,24	(688,56)	(3,1)
Despesa Orçamentária	22.160,79	20.951,17	(1.209,62)	(5,5)
Resultado Orçamentário	(26,99)	494,07		
Administração Indireta (AI)				
Autarquias				
Receita Orçamentária	6.341,73	7.012,01	670,28	10,6
Despesa Orçamentária	7.666,21	7.156,30	(509,91)	(6,7)
Resultado Orçamentário	(1.324,48)	(144,29)		
Fundações				
Receita Orçamentária	135,81	108,23	(27,58)	(20,3)
Despesa Orçamentária	557,40	447,62	(109,78)	(19,7)
Resultado Orçamentário	(421,59)	(339,39)		
Estado (AD+AI)				
Receita Orçamentária	28.611,34	28.565,48	(45,86)	(0,2)
Despesa Orçamentária	30.384,40	28.555,09	(1.829,31)	(6,0)
Resultado Orçamentário	(1.773,06)	10,39		

- Obs.:** 1) No demonstrativo acima **estão consideradas** as receitas e despesas intraorçamentárias.
- 2) A execução da receita está confrontada com a previsão constante na LOA.
- 3) A execução da despesa está confrontada com a despesa autorizada, que corresponde à despesa fixada na LOA com as alterações decorrentes de créditos adicionais abertos durante o exercício.

Pelo quadro acima, parece evidenciado que a receita realizada ficou apenas 0,2% (R\$ 45,86 milhões) abaixo da previsão inicial, e que a assim chamada *economia de dotação*, representada pela diferença entre a despesa executada e a despesa autorizada, correspondeu a 6,0% (R\$ 1,83 bilhão) desta última.

No entanto, é preciso ressaltar que, nesse quadro, estão consideradas as receitas e as despesas intraorçamentárias, as quais, em tese, são *neutras* em relação ao próprio orçamento, ou seja, o montante das receitas intraorçamentárias deve corresponder ao das despesas intraorçamentárias (na prática, isto não ocorre, pelo motivo já explicitado no item 1.4, embora a diferença seja relativamente pequena). As receitas intraorçamentárias realizadas referentes às contribuições ao FAS/RS e ao RPPS/RS excederam em cerca de R\$ 858,40 milhões a previsão orçamentária correspondente, sendo as responsáveis pelo excedente de arrecadação das Autarquias (R\$ 670,28 milhões). Por outro lado, essa discrepância não aparece no lado da despesa porque, com relação a esta, a despesa executada é confrontada

com a despesa autorizada, a qual já contempla as alterações ocorridas durante o exercício decorrentes da abertura de créditos adicionais, sendo, pois, diferente da despesa fixada pela LOA.

No quadro a seguir, reproduz-se o demonstrativo anterior, porém excluindo-se os valores referentes às receitas e despesas intraorçamentárias, bem como considerando-se a despesa fixada no orçamento (e não a autorizada). Dessa forma, tem-se uma visão mais realista na comparação entre a previsão orçamentária e a sua execução.

Em R\$ milhões				
Títulos	Orçamento	Execução	Diferença	%
Administração Direta (AD)				
Receita Orçamentária	22.133,80	21.439,60	(694,20)	(3,1)
Despesa Orçamentária	17.635,65	16.162,27	(1.473,38)	(8,4)
Resultado Orçamentário	4.498,15	5.277,33		
Administração Indireta (AI)				
Autarquias				
Receita Orçamentária	2.322,51	2.134,39	(188,12)	(8,1)
Despesa Orçamentária	6.422,22	7.065,26	643,04	10,0
Resultado Orçamentário	(4.099,71)	(4.930,87)		
Fundações				
Receita Orçamentária	131,73	104,05	(27,68)	(21,0)
Despesa Orçamentária	530,17	446,37	(83,80)	(15,8)
Resultado Orçamentário	(398,44)	(342,32)		
Estado (AD+AI)				
Receita Orçamentária	24.588,04	23.678,04	(910,00)	(3,7)
Despesa Orçamentária	24.588,04	23.673,90	(914,14)	(3,7)
Resultado Orçamentário	-	4,14		

- Obs.:** 1) No demonstrativo acima **NÃO** estão consideradas as receitas e despesas intraorçamentárias.
 2) A execução da receita está confrontada com a previsão constante na LOA.
 3) A execução da despesa está confrontada com a despesa fixada na LOA.

Algumas inferências podem ser deduzidas desse demonstrativo:

- a receita orçamentária realizada foi cerca de R\$ 910,0 milhões a menor do que a prevista no orçamento;
- a fim de manter o equilíbrio orçamentário, a despesa foi contingenciada em cerca de R\$ 914,14 milhões em relação ao valor fixado pela LOA;
- do superávit constante no Balanço Orçamentário (R\$ 10,39 milhões), R\$ 6,25 milhões referem-se à diferença positiva entre as receitas intraorçamentárias (R\$ 4.887,44 milhões) e as despesas intraorçamentárias (R\$ 4.881,19 milhões), sendo, pois, de R\$ 4,14 milhões o superávit depurado das transações intraorçamentárias;
- o excedente de R\$ 643,04 milhões na despesa executada das Autarquias em relação à despesa fixada deveu-se às despesas do RPPS, as quais, na

sua execução, excederam em R\$ 825,73 milhões a previsão inicial (R\$ 5.155,48 milhões e R\$ 4.329,61 milhões, respectivamente);

— em consequência, a despesa executada da Administração Direta teve de sofrer um contingenciamento adicional de quase R\$ 780 milhões, além daquele já provocado pela sua receita a menor (R\$ 694,2 milhões), para compensar a despesa excedente realizada com o RPPS/RS (essencialmente o pagamento de pensões e de proventos de inativos do Poder Executivo e Defensoria Pública).

Em comparação com a despesa fixada no orçamento, a despesa autorizada foi 6% superior, estando as alterações ocorridas ao longo do exercício de 2009 a seguir apresentadas:

Títulos	R\$ milhões	%
Dotações Iniciais	28.611,34	100,0
Créditos Especiais *	34,83	0,1
Crédito Extraordinário	40,00	0,1
Suplementações	4.732,57	16,5
Reduções	(3.034,34)	(10,7)
Despesa Autorizada	30.384,40	106,0

* Considerados pelo seu valor de abertura, estando as alterações computadas nas Suplementações e Reduções.

Com vista ao cumprimento de disposições da Lei Complementar 101, de 4 de maio de 2000, e considerando ainda o disposto no Decreto Federal 20.910, de 6 de janeiro de 1932, e no Parecer Coletivo 1-2003 do Egrégio Tribunal de Contas do Estado, foram expedidos o Decreto 46.778, de 3 de dezembro de 2009, e a Instrução Normativa CAGE 02-2009, de 8 de dezembro de 2009, com base nos quais foram efetuados os seguintes procedimentos:

— prescrição dos saldos de empenhos inscritos em Restos a Pagar Processados referentes a exercícios anteriores a 2005, no valor de R\$ 48.956.443,01;

— anulação das despesas inscritas em Restos a Pagar Não Processados, no valor de R\$ 49.422.957,48, cujos empenhos foram emitidos até 31 de dezembro de 2008; e

— estorno de empenhos não liquidados emitidos em 2009, no valor de R\$ 188.060.212,33, excedentes ao saldo positivo da disponibilidade de caixa.

Os procedimentos acima não abrangeram os empenhos relativos a precatórios judiciais.

A Tabela 5 evidencia a despesa fixada e a despesa realizada (empenhada) por Poder, considerando-se as despesas com pessoal, outras despesas correntes (custeio) e despesas de capital (investimentos *lato sensu*). Estão apresentadas em separado as despesas do RPPS/RS e do FAS/RS, bem como as relativas às Transferências Constitucionais aos Municípios, ao Serviço da Dívida Pública e a Sentenças Judiciais.

**Tabela 5 - Despesa por Poder
Exercício de 2009**

PODERES E ÓRGÃOS	FIXADA		EMPENHADA	
	R\$	%	R\$	%
Poder Legislativo	564.940.770,34	1,9	556.315.483,53	2,0
Pessoal e Encargos Sociais	495.375.116,70	1,7	500.748.385,67	1,8
Outras Despesas Correntes	63.485.421,48	0,2	53.127.049,40	0,2
Investimentos	6.080.232,16	0,0	2.440.048,46	0,0
Poder Judiciário	1.830.138.349,00	6,4	1.821.906.571,46	6,4
Pessoal e Encargos Sociais	1.487.796.516,00	5,2	1.485.484.711,22	5,2
Outras Despesas Correntes	221.556.986,00	0,8	203.900.111,38	0,7
Investimentos	120.784.847,00	0,4	132.521.748,86	0,5
Poder Executivo	12.788.287.551,26	44,7	12.212.767.127,16	42,8
Pessoal e Encargos Sociais	8.223.906.117,64	28,8	8.708.721.068,90	30,5
Outras Despesas Correntes	3.475.857.017,94	12,1	3.014.345.896,57	10,6
Investimentos	1.088.524.415,68	3,8	489.700.161,69	1,7
Ministério Público	535.625.449,00	1,9	541.643.552,48	1,9
Pessoal e Encargos Sociais	465.520.000,00	1,6	474.695.199,22	1,7
Outras Despesas Correntes	49.578.359,00	0,2	55.004.491,93	0,2
Investimentos	20.527.090,00	0,1	11.943.861,33	0,0
Defensoria Pública	76.867.670,00	0,2	99.064.824,23	0,3
Pessoal e Encargos Sociais	64.538.000,00	0,2	88.762.175,85	0,3
Outras Despesas Correntes	9.621.170,00	0,0	8.308.638,34	0,0
Investimentos	2.708.500,00	0,0	1.994.010,04	0,0
Soma	15.795.859.789,60	55,1	15.231.697.558,86	53,4
Pessoal e Encargos Sociais	10.737.135.750,34	37,5	11.258.411.540,86	39,5
Outras Despesas Correntes	3.820.098.954,42	13,3	3.334.686.187,62	11,7
Investimentos	1.238.625.084,84	4,3	638.599.830,38	2,2
RPPS/RS (Órgão 40 excluído o Elemento 91)	4.402.758.849,00	15,4	5.261.343.933,24	18,4
FAS/RS (Órgão 41 excluído o Elemento 91)	906.575.224,00	3,2	781.461.408,83	2,7
Transferências a Municípios (U.O. 33.06)	4.767.084.879,00	16,7	4.630.321.259,70	16,2
Serviço da Dívida Pública (Grupos 2 e 6)	2.141.660.756,90	7,5	2.112.320.568,72	7,4
Sentenças Judiciais (Elemento 91)	367.554.425,08	1,3	537.940.380,68	1,9
Reserva de Contingência	229.850.000,00	0,8	-	-
Total	28.611.343.923,58	100,0	28.555.085.110,03	100,0

RPPS/RS - Regime Próprio de Previdência dos Servidores Públicos do Estado do Rio Grande do Sul.

FAS/RS - Fundo de Assistência à Saúde.

Na Tabela 6 são apresentadas a despesa fixada, a despesa autorizada e a despesa realizada (valores empenhados) por Função, com desdobramento dos órgãos responsáveis pela sua execução. Os valores dos órgãos estão apresentados em ordem decrescente da despesa fixada, de modo a salientar a relevância de cada um, sob o aspecto orçamentário, no total da Função.

**Tabela 6 - Despesa por Função
com Desdobramento por Órgão
Exercício de 2009**

Cód.	Função	R\$		
		Fixada	Autorizada	Realizada
01	Legislativa	491.037.848,63	480.116.180,00	471.366.565,30
	Assembleia Legislativa	324.657.119,00	324.915.119,00	319.708.456,87
	Tribunal de Contas do Estado	166.380.729,63	155.201.061,00	151.658.108,43
02	Judiciária	1.272.854.179,57	1.275.624.745,86	1.255.555.880,16
	Tribunal de Justiça	1.258.745.954,56	1.262.147.804,83	1.242.188.280,36
	Justiça Militar do Estado	14.108.225,01	13.476.941,03	13.367.599,80
03	Essencial à Justiça	557.295.272,00	552.775.091,94	534.241.527,74
	Ministério Público	453.675.449,00	435.653.084,82	433.668.600,06
	Procuradoria-Geral do Estado	103.619.823,00	117.122.007,12	100.572.927,68
04	Administração	1.156.675.307,85	1.254.779.107,66	1.040.121.316,75
	Secretaria da Fazenda	351.224.272,85	412.169.888,92	331.456.740,10
	DETRAN/RS	318.233.381,00	328.429.381,00	285.074.358,17
	Secretaria da Administração e dos Recursos Humanos	116.027.373,00	110.078.400,63	96.640.486,20
	IPERGS	99.660.595,00	99.310.595,00	54.657.122,20
	Defensoria Pública do Estado	75.188.401,00	94.643.380,26	93.400.926,36
	Governo do Estado	51.742.821,00	60.130.909,25	51.578.117,89
	FEE	33.193.360,00	36.758.360,00	35.393.660,08
	Secretaria do Planejamento e Gestão	21.264.355,00	20.075.285,01	13.996.581,66
	METROPLAN	18.369.230,00	18.443.596,93	15.845.022,67
	AGERGS	14.916.537,00	15.155.920,35	8.678.348,62
	Secretaria do Desenvolvimento e dos Assuntos Internacionais	14.082.649,00	12.731.390,25	11.685.018,88
	Secretaria de Obras Públicas	14.079.656,00	16.168.601,90	13.752.968,79
	FZB	13.984.957,00	15.281.124,01	15.077.796,00
	Secretaria de Infraestrutura e Logística	7.816.848,00	8.769.002,15	7.869.202,19
	FDRH	6.468.272,00	6.165.272,00	4.784.385,86
	Secretaria do Meio Ambiente	222.600,00	247.600,00	211.041,08
	Ministério Público	100.000,00	120.400,00	19.540,00
	Encargos Financeiros do Estado	100.000,00	100.000,00	-
06	Segurança Pública	2.240.051.748,36	2.430.391.433,83	2.194.108.378,75
	Secretaria da Segurança Pública	1.603.237.767,36	1.719.698.452,83	1.494.493.786,94
	Encargos Financeiros do Estado	631.908.981,00	705.683.981,00	695.772.438,92
	DETRAN/RS	4.060.000,00	4.064.000,00	3.705.364,47
	Governo do Estado	845.000,00	945.000,00	136.788,42
07	Relações Exteriores	100.000,00	79.933,00	42.117,95
	Secretaria do Desenvolvimento e dos Assuntos Internacionais	100.000,00	79.933,00	42.117,95
08	Assistência Social	174.884.843,00	185.102.591,36	169.270.945,77
	FASE	107.960.422,00	113.730.367,29	102.607.186,54
	PROTEÇÃO	50.466.808,00	54.406.808,00	53.086.620,53
	Secretaria da Justiça e Desenvolvimento Social	15.867.613,00	16.463.266,07	13.190.905,90
	Governo do Estado	590.000,00	502.150,00	386.232,80
09	Previdência Social	4.942.733.456,14	5.892.647.036,55	5.869.432.592,51
	IPERGS (RPPS)	4.318.780.830,00	5.227.429.049,00	5.209.842.385,69
	Tribunal de Justiça	435.059.675,96	447.804.327,07	447.580.144,10
	Ministério Público	81.850.000,00	108.291.000,00	107.955.412,42
	Tribunal de Contas do Estado	73.902.921,71	85.082.590,34	84.948.918,23
	Justiça Militar do Estado	10.793.258,47	9.258.280,24	9.153.203,11
	Secretaria da Agricultura, Pecuária e Agronegócio	17.000.000,00	3.495.419,90	-
	Encargos Financeiros do Estado	5.346.770,00	5.346.770,00	5.261.490,05
	Defensoria Pública do Estado	-	5.128.800,00	4.691.038,91
	DAER	-	706.800,00	-
	SPH	-	104.000,00	-
10	Saúde	2.723.680.038,45	2.631.627.856,59	2.374.785.209,65
	Secretaria da Saúde	1.674.076.392,12	1.582.312.897,51	1.470.061.333,51
	IPERGS (FAS)	896.941.975,00	896.741.975,00	784.463.548,83
	Encargos Financeiros do Estado	118.764.016,00	112.612.533,43	97.479.938,46
	FEPPS	31.184.064,33	34.163.257,15	17.415.812,83
	SPH	1.713.591,00	1.713.591,00	1.563.924,25
	DAER	1.000.000,00	4.083.602,50	3.800.651,77
11	Trabalho	49.484.605,91	54.997.526,97	42.492.934,02
	FGTAS	47.471.596,00	51.277.018,00	42.125.216,63
	Secretaria da Justiça e Desenvolvimento Social	1.956.725,91	3.657.224,97	304.522,79
	FADERS	56.284,00	63.284,00	63.194,60

Continua

Continuação				
12	Educação	4.163.561.793,30	4.370.109.439,72	4.148.410.065,52
	Secretaria da Educação	4.095.213.746,35	4.302.648.476,44	4.099.801.429,07
	UERGS	37.560.058,00	37.138.304,73	21.834.604,24
	FETLSVC	27.043.940,95	27.441.940,95	26.278.742,08
	FDRH	3.531.222,00	2.650.291,60	363.770,72
	Conselho Estadual de Educação	212.826,00	230.426,00	131.519,41
13	Cultura	41.997.106,56	41.254.174,59	38.420.214,53
	FCPRTV	17.201.901,64	17.107.694,33	15.597.654,09
	Secretaria da Cultura	14.257.768,00	12.999.293,90	12.403.881,32
	OSPA	8.305.861,92	8.915.611,36	8.656.422,55
	FTSP	1.204.272,00	1.204.272,00	890.693,13
	IGTF	1.027.303,00	1.027.303,00	871.563,44
14	Direitos da Cidadania	33.091.404,19	28.916.499,45	21.853.359,70
	Secretaria da Justiça e Desenvolvimento Social	22.520.467,19	17.762.264,12	12.009.542,30
	FADERS	8.881.668,00	9.457.648,00	8.870.948,14
	Defensoria Pública do Estado	1.689.269,00	1.696.587,33	972.869,26
15	Urbanismo	9.071.471,20	3.092.998,86	876.664,45
	METROPLAN	5.434.139,00	2.373.503,30	330.262,53
	Secretaria de Habitação, Saneamento e Desenvolvimento Urbano	3.637.332,20	719.495,56	546.401,92
16	Habitação	26.626.579,02	25.919.899,50	13.787.129,82
	Secretaria de Habitação, Saneamento e Desenvolvimento Urbano	26.626.579,02	25.919.899,50	13.787.129,82
17	Saneamento	86.864.958,93	83.841.598,90	27.901.183,13
	Secretaria de Habitação, Saneamento e Desenvolvimento Urbano	86.314.958,93	83.441.598,90	27.901.183,13
	Governo do Estado	550.000,00	400.000,00	-
18	Gestão Ambiental	69.638.185,00	70.274.618,71	44.654.950,79
	FEPAM	29.917.671,00	29.917.671,00	27.560.176,57
	Secretaria do Meio Ambiente	18.867.449,00	25.895.536,51	12.943.864,48
	Secretaria de Obras Públicas	11.053.065,00	8.041.411,20	4.150.909,74
	Governo do Estado	9.800.000,00	6.420.000,00	-
19	Ciência e Tecnologia	95.176.133,80	93.975.882,21	61.368.097,42
	CIENTEC	26.490.729,00	30.034.655,83	24.303.464,31
	FEPAGRO	24.665.590,80	22.737.322,99	7.381.738,22
	Secretaria da Ciência e Tecnologia	22.442.804,00	19.025.204,36	15.767.843,79
	FAPERGS	19.861.010,00	20.010.699,03	11.989.131,87
	SUPRG	1.716.000,00	2.168.000,00	1.925.919,23
20	Agricultura	286.208.573,09	309.075.911,02	248.637.888,90
	Secretaria da Agricultura, Pecuária, Pesca e Agronegócio	192.764.644,71	200.759.983,58	180.906.852,77
	IRGA	51.899.693,38	51.631.574,28	36.744.142,95
	Governo do Estado	36.324.235,00	49.664.353,16	30.889.425,93
	FEPAGRO	5.220.000,00	7.020.000,00	97.467,25
21	Organização Agrária	6.560.000,00	2.435.524,59	2.009.265,82
	Secretaria da Agricultura, Pecuária, Pesca e Agronegócio	6.560.000,00	2.405.524,59	2.009.265,82
	Governo do Estado	-	30.000,00	-
22	Indústria	6.566.439,45	4.293.700,06	892.070,66
	Secretaria do Desenvolvimento e dos Assuntos Internacionais	6.566.439,45	4.293.700,06	892.070,66
23	Comércio e Serviços	17.170.303,65	18.142.594,29	12.836.969,67
	Secretaria do Turismo	11.329.856,00	12.441.483,87	8.941.127,12
	Secretaria do Desenvolvimento e dos Assuntos Internacionais	5.840.447,65	5.701.110,42	3.895.842,55
24	Comunicações	-	50.000,00	-
	Secretaria de Infraestrutura e Logística	-	50.000,00	-
25	Energia	21.990.000,50	4.135.243,50	3.781.472,25
	Secretaria de Infraestrutura e Logística	21.990.000,50	4.135.243,50	3.781.472,25
26	Transporte	742.534.221,50	804.581.113,65	534.674.599,97
	DAER	567.641.306,50	619.192.382,04	419.484.446,18
	SUPRG	96.462.477,00	117.740.477,00	69.145.642,48
	SPH	59.687.815,00	43.296.262,00	33.494.668,79
	Secretaria de Infraestrutura e Logística	15.292.623,00	17.183.492,61	5.485.049,88
	METROPLAN	3.450.000,00	7.168.500,00	7.064.792,64
27	Desporto e Lazer	8.224.439,00	9.378.492,89	5.974.856,81
	FUNDERGS	8.224.439,00	9.378.492,89	5.974.856,81
28	Encargos Especiais	9.157.415.014,48	9.756.785.996,27	9.437.588.851,99
	Encargos Financeiros do Estado	8.927.025.291,43	9.399.864.869,63	9.092.193.567,03
	IPERGS	156.377.949,00	191.329.730,00	182.346.329,64
	Secretaria da Saúde	47.118.786,00	108.948.786,00	108.523.834,97
	DAER	20.858.129,00	26.775.780,56	26.077.968,73
	SPH	1.256.422,00	24.306.422,00	24.293.000,94
	IRGA	1.134.839,62	1.402.958,72	971.986,52
	FEPAM	1.079.265,00	1.079.265,00	1.079.265,00
	METROPLAN	964.246,00	913.775,00	513.849,88
	CIENTEC	600.753,00	571.753,00	569.047,20
	OSPA	334.563,07	444.886,00	442.446,75
	SUPRG	244.145,00	244.145,00	55.435,06
	FCPRTV	168.586,36	298.586,36	240.111,79
	FDRH	118.626,00	421.626,00	181.689,69
	FEE	98.111,00	148.111,00	100.318,79
	FAPERGS	35.302,00	35.302,00	-
99	Reserva de Contingência	229.850.000,00	-	-
	Total	28.611.343.923,58	30.384.405.191,97	28.555.085.110,03

2 - DA EXECUÇÃO ORÇAMENTÁRIA

2.1 – RECEITA REALIZADA

Para o exercício de 2009, a receita foi orçada em R\$ 28.611.343.923,58, alcançando, em 31 de dezembro, o montante realizado de R\$ 28.565.477.078,82. Em valores originais, a composição da receita realizada ficou assim representada:

Títulos	Em R\$			
	Administração Direta	Autarquias e Fundações	Consolidado	%
Receitas Correntes	23.927.870.133,95	2.230.062.771,99	26.157.932.905,94	91,6
Tributária	17.365.016.969,60	494.053.184,32	17.859.070.153,92	62,6
Contribuições	0,00	1.277.202.741,03	1.277.202.741,03	4,5
Patrimonial	597.746.539,15	73.361.501,61	671.108.040,76	2,3
Agropecuária	112.712,70	491.243,82	603.956,52	0,0
Industrial	62.063,09	180.844,63	242.907,72	0,0
Serviços	35.287.619,41	191.944.909,80	227.232.529,21	0,8
Transferências Correntes	5.255.230.985,70	27.612.453,96	5.282.843.439,66	18,5
Outras Receitas Correntes	674.413.244,30	165.215.892,82	839.629.137,12	2,9
Deduções da Receita Corrente	(2.718.525.272,30)	0,00	(2.718.525.272,30)	(9,5)
Tributária	(2.367.806.493,09)	0,00	(2.367.806.493,09)	(8,3)
Transferências Correntes	(292.725.099,62)	0,00	(292.725.099,62)	(1,0)
Outras Receitas Correntes	(57.993.679,59)	0,00	(57.993.679,59)	(0,2)
Receitas de Capital	230.256.775,53	8.369.775,71	238.626.551,24	0,8
Operações de Crédito	0,00	0,00	0,00	0,0
Alienação de Bens	30.135.800,29	242.778,42	30.378.578,71	0,1
Amortização de Empréstimos	16.416.880,66	497.736,43	16.914.617,09	0,1
Transferências de Capital	171.698.781,34	7.629.260,86	179.328.042,20	0,6
Outras Receitas de Capital	12.005.313,24	0,00	12.005.313,24	0,0
Receitas Correntes Intraorçamentárias	5.637.357,32	4.881.805.536,62	4.887.442.893,94	17,1
Contribuições	0,00	4.877.622.046,86	4.877.622.046,86	17,1
Serviços	5.637.357,32	3.139.024,62	8.776.381,94	0,0
Outras Receitas Correntes	0,00	1.044.465,14	1.044.465,14	0,0
Total	21.445.238.994,50	7.120.238.084,32	28.565.477.078,82	100,0

A partir do exercício de 2007, por força das Portarias Interministeriais STN/SOF 688, de 14 de outubro de 2005, e 338, de 26 de abril de 2006, as transações entre órgãos, fundos, autarquias, fundações, empresas estatais dependentes e outras entidades integrantes da mesma esfera de governo, decorrentes da aquisição de materiais, bens e serviços, pagamento de impostos, taxas e contribuições, passaram a ser tratadas orçamentariamente, sob o título de Despesas e Receitas Intraorçamentárias.

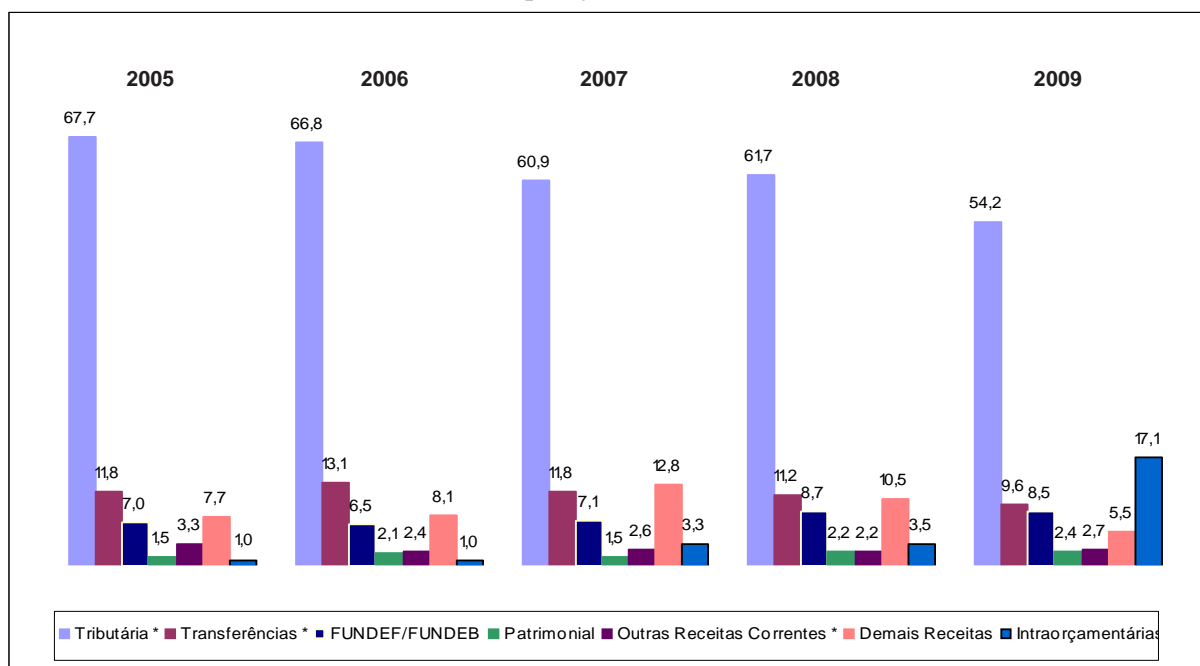
A Tabela 7 apresenta a composição da receita orçamentária realizada, em valores corrigidos pelo IGP-DI/FGV, até dezembro de 2009, segregando as Receitas Intraorçamentárias, uma vez que, para fins de análise da evolução da Receita do exercício de 2008 para 2009, considerar tais valores corresponderia a computar duplamente o que ingressou efetivamente no Estado apenas uma vez.

A Receita Total (descontando a duplicidade), em valores atualizados pelo IGP-DI/FGV, decresceu 1,1 % em relação ao exercício de 2008, principalmente devido à contratação de operação de crédito na ordem de R\$ 1.172.260 mil havida no exercício anterior, sem correspondência no exercício em exame e no aumento de 12,1 % (R\$ 254.269 mil) no montante das deduções para o FUNDEB relativas aos tributos, parcialmente compensadas com o aumento da arrecadação de impostos (em especial o IPVA), na ordem de 2,6% (R\$ 445.348 mil), Receita Patrimonial, 23,9% (R\$ 129.224 mil) e Transferências do FUNDEB, 11,3% (245.096 mil).

A Lei 11.494, de 20 de junho de 2007, que regulamenta o Fundo de Manutenção e Desenvolvimento da Educação Básica e de Valorização dos Profissionais da Educação – FUNDEB, determinou um aumento gradativo nos repasses para o Fundo da Educação. A alíquota, que no FUNDEF era de 15% no primeiro exercício de vigência desse, passou para 16,6% no segundo; 18,33% no terceiro; e 20% no exercício em exame.

No Gráfico 1 é apresentada a relação percentual entre as principais receitas nos últimos cinco anos.

Gráfico 1 - Composição da Receita Realizada



- Percentuais calculados com base em valores atualizados mensalmente pelo IGP-DI/FGV.

Tabela 7 - Receita Orçamentária Realizada
(Atualização Mensal até Dezembro/09 pelo IGP-DI/FGV)

TÍTULOS	Em R\$ mil										
	2005		2006		2007		2008		2009		2009/2008
	VALOR	%	VALOR	%	VALOR	%	VALOR	%	VALOR	%	Δ%
RECEITAS (EXCETO INTRA-ORÇAMENTÁRIAS)	20.080.613	99,0	21.427.943	99,0	22.719.067	96,7	23.856.930	96,5	23.586.491	82,9	-1,1
Receitas Correntes	21.618.927	106,5	22.821.377	105,4	23.187.528	98,6	25.007.021	101,2	26.055.811	91,6	4,2
Tributária	15.234.576	75,0	15.996.805	73,9	16.047.087	68,2	17.342.688	70,2	17.788.036	62,5	2,6
Contribuições	1.131.815	5,6	1.197.387	5,5	1.259.043	5,4	1.185.574	4,8	1.272.733	4,5	7,4
Patrimonial	310.420	1,5	461.574	2,1	351.030	1,5	539.626	2,2	668.850	2,4	23,9
Agropecuária	689	0,0	866	0,0	917	0,0	992	0,0	601	0,0	-39,4
Industrial	3.247	0,0	2.407	0,0	866	0,0	433	0,0	242	0,0	-44,1
Serviços	208.489	1,0	194.810	0,9	200.652	0,9	211.982	0,9	226.435	0,8	6,8
Transferências do FUNDEF/FUNDEB	1.415.326	7,0	1.407.753	6,5	1.667.436	7,1	2.161.096	8,7	2.406.192	8,5	11,3
Demais Transferências Correntes	2.587.296	12,8	3.023.515	14,0	3.014.709	12,7	2.963.018	12,0	2.855.488	10,0	-3,6
Outras Receitas Correntes	727.069	3,6	536.260	2,5	645.788	2,8	601.612	2,4	837.234	2,9	39,2
Deduções da Receita Corrente	(1.762.884)	(8,7)	(1.789.680)	(8,2)	(2.011.676)	(8,6)	(2.440.007)	(9,9)	(2.707.660)	(9,5)	11,0
Tributárias	(1.480.145)	(7,3)	(1.542.559)	(7,1)	(1.722.782)	(7,3)	(2.103.856)	(8,5)	(2.358.325)	(8,3)	12,1
Transferências Correntes	(221.535)	(1,1)	(215.028)	(1,0)	(252.322)	(1,1)	(293.309)	(1,2)	(291.514)	(1,0)	-0,6
Outras Receitas Correntes	(61.204)	(0,3)	(32.093)	(0,1)	(36.572)	(0,2)	(42.842)	(0,2)	(57.821)	(0,2)	35,0
Receitas de Capital	224.570	1,2	396.246	1,8	1.543.215	6,7	1.289.916	5,2	238.340	0,8	-81,5
Operações de Crédito	152.863	0,8	35.230	0,2	0	0,0	1.172.260	4,7	0	0,0	-100,0
Alienação de Bens	35.168	0,2	269.345	1,2	1.468.479	6,3	4.352	0,0	30.355	0,1	597,5
Amortização de Empréstimos	14.834	0,1	61.579	0,3	38.692	0,2	25.101	0,1	16.838	0,1	-32,9
Transferências	21.705	0,1	30.092	0,1	36.044	0,2	88.203	0,4	179.142	0,6	103,1
Outras	0,0	0,0	0,0	0,0	0,0	0,0	0,0	0,0	12.005	0,0	na
RECEITAS INTRAORÇAMENTÁRIAS	202.416	1,0	223.562	1,0	763.223	3,3	888.295	3,5	4.870.893	17,1	448,3
Receitas Correntes	202.416	1,0	223.562	1,0	763.223	3,3	888.295	3,5	4.870.893	17,1	448,3
Receita de Contribuições ⁽¹⁾	202.416	1,0	223.562	1,0	763.223	3,3	874.446	3,5	4.861.106	17,1	455,9
Receita de Serviços	0	0,0	0	0,0	0	0,0	5.203	0,0	8.754	0,0	68,2
Outras Receitas Correntes	0	0,0	0	0,0	0	0,0	8.646	0,0	1.033	0,0	-88,1
TOTAL	20.283.029	100,0	21.651.505	100,0	23.482.290	100,0	24.745.225	100,0	28.457.384	100,0	15,0

(1) A expressiva variação ocorrida no exercício na Receita de Contribuições corresponde à Contribuição Patronal ao Regime Próprio, explicada no item 2.1.2.

2.1.1 – RECEITA TRIBUTÁRIA

A Receita Tributária de 2009, em valores originais, ficou assim composta:

Títulos	Em R\$			
	Administração Direta	Autarquias e Fundações	Consolidado	%
ICMS	14.733.239.412,37	-	14.733.239.412,37	82,5
IPVA	1.477.333.353,69	-	1.477.333.353,69	8,3
IRRF	898.653.864,21	-	898.653.864,21	5,0
ITCD	82.864.365,47	-	82.864.365,47	0,5
ITBI	2.002.290,60	-	2.002.290,60	0,0
Taxas	<u>170.923.683,26</u>	<u>494.053.184,32</u>	<u>664.976.867,58</u>	<u>3,70</u>
<i>Licenciamento, fiscalização e expedição de documentos -</i>				
DETRAN	0,00	448.067.043,92	448.067.043,92	2,5
Taxas Judiciais	133.098.911,24	0,00	133.098.911,24	0,7
Taxa de Cooperação e Defesa da Orizicultura - IRGA	0,00	33.335.004,70	33.335.004,70	0,2
<i>Taxa de Fiscalização e Controle dos Serviços Públicos</i>				
Delegados - AGERGS	0,00	12.513.859,30	12.513.859,30	0,1
Demais taxas	37.824.772,02	137.276,40	37.962.048,42	0,2
Total	17.365.016.969,60	494.053.184,32	17.859.070.153,92	100,0

2.1.1.1 – ICMS

A arrecadação do ICMS Tributário no ano de 2009 – entendido este como seu valor depurado, ou seja, sem contar os valores arrecadados a título de multas, juros de mora, dívida ativa e adjudicações – foi de R\$ 14.733.239.412,37, representando 82,5% da receita tributária e 51,6% da receita orçamentária total.

O ICMS arrecadado a qualquer título, sobre o qual é calculado o valor do repasse constitucional aos Municípios, está demonstrado na Tabela 8. Em 2009, o seu valor correspondeu a R\$ 15.086.670.971,77, sendo esse valor 1,8% superior, em termos nominais (não corrigidos), à arrecadação de 2008.

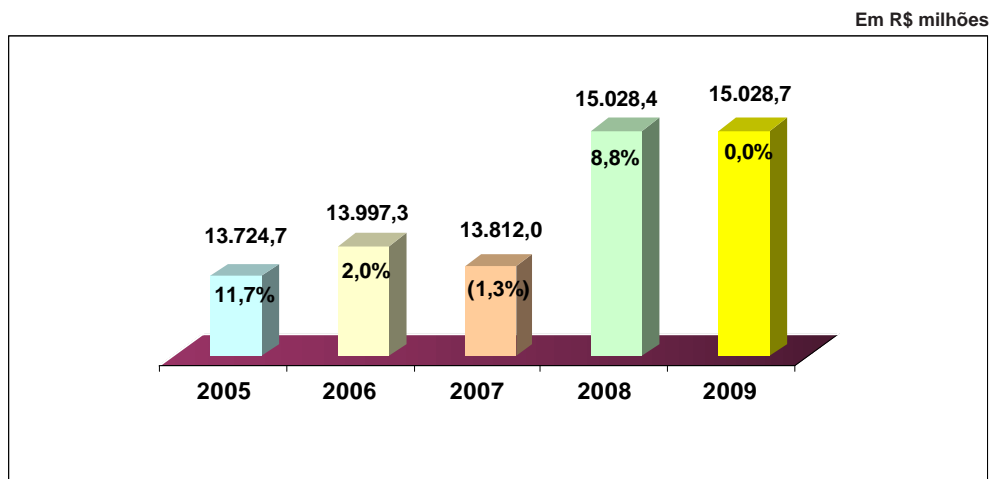
O desempenho do ICMS arrecadado a qualquer título, nos últimos cinco anos, está apresentado no Gráfico 2 - Evolução da Arrecadação do ICMS.

Conforme se verifica no Gráfico 2, a arrecadação do ICMS a qualquer título, em valores atualizados pelo IGP-DI/FGV, teve, em 2009, na comparação com 2008, o mesmo comportamento.

**Tabela 8 - Participações Constitucionais e Legais
dos Municípios na Receita do Estado
Exercício de 2009**

Em R\$			
CÓDIGO	DISCRIMINAÇÃO	ARRECADAÇÃO	PARTICIPAÇÃO
ICMS			
1113.02.01.0002	ICMS - Imposto sobre Operações Relativas à Circulação de Mercadorias e sobre Prestação de Serviços de Transporte Interestadual e Intermunicipal e de Comunicação	14.430.128.763,26	
1113.02.01.0012	ICMS - Auto de Lançamento	303.110.649,11	
1911.42.01.0001	Juros de Mora do ICMS	14.450.874,82	
1911.42.01.0002	Multas do ICMS	7.137.730,03	
1911.42.01.0011	Juros de Mora ICMS - Auto de Lançamento	52.232.928,07	
1911.42.01.0012	Multas do ICMS - Auto de Lançamento	39.525.499,89	
1911.42.01.0014	Multas Moratórias ICMS - Auto de Lançamento	11.953.864,37	
1913.15.01.0002	Multa da Dívida Ativa do ICMS	23.862.706,55	
1913.15.01.0003	Juros de Mora da Dívida Ativa do ICMS (art 69, Lei 6537-73)	89.628.601,69	
1913.15.01.0004	Multa de Mora da Dívida Ativa do ICMS	13.504.309,78	
1931.15.01.0001	Receita ICMS Dívida Ativa	101.121.962,38	
	Adjudicação	13.081,82	
	ICMS Arrecadado a Qualquer Título	15.086.670.971,77	
	ICMS Calculado (25%)	3.771.667.742,94	
	Ajuste Referente à Quebra de Centavos	(0,03)	
	Soma	3.771.667.742,91	
2652(0118)	Transferência aos Municípios - do Exercício (25%)		3.771.667.742,91
IPVA			
1112.05.01.0001	Imposto sobre a Propriedade de Veículos Automotores (IPVA)	1.477.333.353,69	
1911.41.01.0001	Multas do IPVA	22.608.318,38	
1911.41.01.0002	Juros de Mora do IPVA	8.688.241,65	
1913.14.01.0002	Multa de Mora da Dívida Ativa - IPVA	1.167.116,45	
1913.14.01.0003	Juro de Mora da Dívida Ativa do IPVA (art 69, Lei 6.537-73)	2.914.091,68	
1931.14.01.0001	Juros de Mora da Dívida Ativa do IPVA (art 69 da Lei 6.537-73)	5.608.139,95	
	IPVA ARRECADADO A QUALQUER TÍTULO	1.518.319.261,80	
	IPVA Devido aos Municípios (50%)	759.159.630,90	
	Ajuste Referente à Quebra de Centavos	(82,44)	
	Soma	759.159.548,46	
2663(0116)	Transferência aos Municípios (50%)		759.159.548,46
ITBI			
1112.08.01.0001	Imposto sobre a Transmissão de Bens Imóveis (ITBI)	2.002.290,60	
1911.39.01.0001	Juros de Mora do ITBI	-	
1911.39.01.0002	Multas do ITBI	3.370,40	
1913.12.01.0002	Multa da Dívida Ativa do ITBI	26.024,99	
1913.12.01.0003	Juro de Mora da Dívida Ativa do ITBI (art. 69, Lei 6537-73)	96.171,73	
1931.12.01.0001	Receita do ITBI em Dívida Ativa	27.416,05	
	ITBI ARRECADADO A QUALQUER TÍTULO	2.155.273,77	
	ITBI Devido aos Municípios (50%)	1.077.636,89	
	Pagamentos Efetuados a maior aos Municípios de Estreita, regularizados em 14-1-2009, conforme processo 017021 1400 10 3	1.340,55	
	Ajuste Referente à Quebra de Centavos	(1,65)	
	Soma	1.078.975,79	
2662(0111)	Transferência aos Municípios (50%)		1.078.975,79
Cota-Parte IPI-Exportação			
1721.01.12.0001	Cota-Parte do Imposto sobre Produtos Industrializados - Estados Exportadores	334.854.757,48	
	Participação dos Municípios na Cota-Parte (25%)	83.713.689,37	
	Ajuste Referente à Quebra de Centavos	(0,04)	
	Soma	83.713.689,33	
2629(0218)	Transferência aos Municípios (25%)		83.713.689,33
Multas por Infrações de Trânsito			
1919.15.99.0001	Multas de Infração de Trânsito	17.169,71	
2642(0198)	Transferência aos Municípios (100 %)	17.169,71	17.169,71
Cota-Parte do Petróleo Bruto de Produção Nacional			
1721.22.70.0070	Cota-Parte do Valor do Petróleo Bruto de Produção Nacional	2.984.033,81	
2638(0296)	Participação dos Municípios (25%)	746.008,45	
	Empenho Referente ao Período de Março a Dezembro de Ajuste Referente à Quebra de Centavos Relativa ao Período de Março a Dezembro de 2008	868.560,99	
	A Empenhar Referente ao Período de Janeiro a Dezembro de 2009	(0,05)	
	Ajuste Referente à Quebra de Centavos Relativa a Jan-Fev-2008	(746.008,45)	
	Soma	868.560,94	
	Transferência aos Municípios	-	868.560,94
CIDE			
1721.01.13.0013	Cota-Parte da Contribuição de Intervenção no Domínio Econômico	55.262.290,23	
2962(0230)	Cota-Parte Devida aos Municípios (25%)	13.815.572,56	
	Transferência aos Municípios		13.815.572,56
TOTAL DAS PARTICIPAÇÕES DOS MUNICÍPIOS			4.630.321.259,70

Gráfico 2 - Evolução da Arrecadação do ICMS



Fonte: DEET/DRPE

Atualização pelo IGP-DI/FGV

Atualização até dezembro-2009; percentuais calculados em relação ao exercício anterior.

Fato relevante:

- Em dezembro de 2004 houve antecipação da arrecadação de janeiro de 2005, no valor de R\$ 197,7 milhões.

A Divisão de Estudos Econômico-Tributários do Departamento da Receita Pública Estadual (DEET/DRPE) observa que a arrecadação de ICMS obteve um bom desempenho no ano de 2009, especialmente num ano de queda do nível de atividade econômica, já que se manteve no mesmo patamar de 2008, ano em que o imposto teve uma arrecadação expressiva.

Conforme a DEET, o ICMS do Rio Grande do Sul está concentrado nos segmentos industrial (especialmente transformação) e comercial (atacado e varejo). O setor de serviços, em função do segmento de comunicação, também tem participação razoável. A tabela a seguir espelha a importância dos diversos setores econômicos para a formação da receita do ICMS em 2009. Devido ao instituto do "diferimento", a participação direta do setor primário (produção animal e vegetal) na receita do ICMS é inexpressiva (0,6% do total).

Ainda de acordo com a DEET, e em conformidade com os dados a seguir, o ICMS de 2009 apresentou desempenho real (IGP-DI) positivo apenas nas indústrias de transformação e de montagem e no segmento de "serviços e outros". O comércio, tanto o atacadista quanto o varejista, as indústrias extrativo-minerais, de beneficiamento, de montagem, de acondicionamento e recondicionamento e a produção animal e vegetal apresentaram queda.

A variação mais favorável ocorreu no segmento de transformação (15,21%) e a menos favorável no setor de acondicionamento e recondicionamento (-33,2%). Em função da baixa participação deste último setor no total da arrecadação,

a contribuição para formação final da taxa de variação é pouco expressiva. Nessa perspectiva, os segmentos em que houve a maior contribuição para a expansão e a redução da receita foram, respectivamente, a indústria de transformação e o comércio atacadista. Como será visto no item de análise por subsetores, o grande responsável, tanto pelo crescimento na indústria quanto pela redução no atacado, foi o segmento de combustíveis.

SETORES	ARRECADAÇÃO NOMINAL (R\$)	VARIAÇÃO REAL %	PARTICIPAÇÃO %
Ind. Transformação	6.587.371.473,84	15,2	43,7
Comércio Atacadista	3.538.208.838,09	-21,2	23,5
Serviços e Outros	2.416.641.362,47	8,2	16,0
Comércio Varejista	1.869.300.983,88	-3,6	12,4
Ind. Beneficiamento	468.933.439,17	-2,1	3,1
Prod. Animal/Vegetal	92.800.550,59	-13,0	0,6
Ind. Montagem	64.345.371,84	2,1	0,4
Ind. Extrativo-Mineral	42.517.875,40	-14,9	0,3
Ind. Acond. e Recond.	6.551.076,49	-33,2	0,0
ICMS TOTAL	15.086.670.971,77	0,0	100,0

Fonte: DRPE/DEET.

O quadro a seguir apresenta os percentuais de crescimento real (IGP-DI) do ICMS dos subsetores em 2009, por ordem de influência na taxa final da arrecadação, o que combina desempenho e peso do segmento.

SUBSETORES	CONTRIBUIÇÃO NO TOTAL (%)
OS 10 MELHORES	
CAE 3.27 3 COMB./LUBRIFICANTES (INDÚSTRIA)	43,2
CAE 3.22 REFRIGERANTES E CERVEJAS	10,6
CAE 7.30 MEDICAMENTOS/COSMÉTICOS	22,8
CAE 7.27.16 ENERGIA ELÉTRICA	4,5
CAE 3.04 PRODUTOS LÁCTEOS	35,5
CAE 3.24 FUMOS	10,3
CAE 3.21 IND.ALIMENTAR/RESID	18,0
CAE 3.72 FERROS	5,7
CAE 8.06 CALÇADOS/ROUPAS/CONF	5,0
CAE 3.94 MÓVEIS/MADEIRA	9,0
OS 10 PIORES	
CAE 7.27 COMB./LUBRIFICANTES (ATACADO)	-74,4
CAE 7.69 MATERIAL DE CONSTRUÇÃO	-86,2
CAE 3.27 1 PROD.QUÍM./PETROQ.	-30,4
CAE 8.12 VEÍCULOS/PEÇAS/ACCESS.	-18,2
CAE 9.29 COMUNICAÇÕES	-1,9
CAE 3.48 CELULOSE/PAPÉIS	-15,0
CAE 1 PROD.ANIMAL/VEGETAL	-13,0
CAE 8.08 MAGAZINES	-4,9
CAE 3.61 VESTUÁRIOS/MALHARIAS	-14,6
CAE 8.14 FERRAGEM/MAT. DE CONSTRUÇÃO	-3,7

Fonte: DRPE/DEET.

O quadro precedente corrobora a afirmação de que o segmento de combustíveis foi o que mais influenciou o desempenho do imposto, tanto positivamente (indústria) quanto negativamente (atacado). Destacaram-se também, com influência positiva, os subsetores de bebidas (indústria), de medicamentos (atacado) e de energia elétrica (atacado). Com influência negativa, também se destacaram os subsetores de material de construção (atacado), de petroquímicos (indústria) e de veículos/peças/acessórios (varejo).

É importante salientar, pela influência do porte relativo do segmento, que os setores de maior (ou menor) crescimento, vistos na tabela precedente, não apresentam necessariamente a maior (ou menor) contribuição no segmento global do ICMS.

Em termos de arrecadação por Municípios, tomando-se por base o ICMS Tributário, verifica-se que o montante arrecadado pelos dez primeiros colocados alcançou 72,6% da arrecadação do imposto, diminuindo a concentração da arrecadação em 0,7 ponto percentual em relação ao exercício anterior.

Houve alteração na posição da arrecadação entre as dez maiores do Estado, sendo a mais significativa a do Município de Rio Grande, que passou da 10ª para a 7ª colocação.

Posição		Municípios	R\$	%
2009	2008			
1	1	PORTO ALEGRE	5.156.051.977,30	35,0
2	2	CANOAS	2.575.118.882,68	17,5
3	3	CAXIAS DO SUL	1.054.528.163,07	7,2
4	4	CACHOEIRINHA	463.322.197,80	3,1
5	5	VIAMÃO	319.450.553,54	2,2
6	6	SAPUCAIA DO SUL	293.893.374,32	2,0
7	10	RIO GRANDE	257.517.875,64	1,7
8	7	NOVO HAMBURGO	196.811.591,48	1,3
9	11	SANTA CRUZ DO SUL	190.267.804,03	1,3
10	9	GRAVATAÍ	186.939.106,31	1,3
Demais Municípios			4.039.337.886,20	27,4
Total			14.733.239.412,37	100,0

2.1.1.2 – OUTROS TRIBUTOS

Os demais tributos arrecadados pelo Estado representam 17,5% da Receita Tributária. Dentre eles, destaca-se o IPVA, com uma arrecadação, em 2009, de R\$ 1.477.333.353,69, correspondente a 8,3% das receitas tributárias, tendo um acréscimo nominal de 46,8% em comparação com a arrecadação de 2008.

No exercício de 2009, conforme a Assessoria Técnica da Presidência do DETRAN/RS, o acréscimo na quantidade de veículos licenciados foi da ordem de 5,2%, e o percentual de novos veículos foi de 6,2%, o que se reflete diretamente na arrecadação do IPVA.

FROTA		
Exercício	Veículos Licenciados	Acréscimo
2008	3.325.332	-
2009	3.497.997	5,2%

Fonte: Assessoria Técnica da Presidência do DETRAN/RS -
- Estatística e Planejamento.

Conforme a Divisão de Arrecadação/DRPE, do montante arrecadado em 2009, R\$ 249.651.677,44 correspondem à antecipação do IPVA de 2010, recolhidos até 31-12-2009, o que explica a variação significativa na arrecadação de 2009, em comparação com a do exercício anterior.

2.1.1.3 – PARTICIPAÇÃO DOS MUNICÍPIOS NA RECEITA DO ESTADO

A Tabela 8 apresenta o demonstrativo da arrecadação a qualquer título dos impostos e transferências que possuem valores pertencentes aos Municípios.

2.1.2 – RECEITA DE CONTRIBUIÇÕES

O quadro a seguir apresenta as receitas de contribuições arrecadadas no âmbito do IPERGS:

Receita	RRPS	FAS	OUTROS	Total do IPERGS
Contribuição Patronal para o RPPS ⁽¹⁾	4.611.420.028,25	-	-	4.611.420.028,25
<i>Ativo Civil</i>	570.532.368,79	-	-	570.532.368,79
<i>Ativo Militar</i>	90.396.327,42	-	-	90.396.327,42
<i>Inativo Civil</i>	139.516.868,62	-	-	139.516.868,62
<i>Inativo Militar</i>	11.497.314,16	-	-	11.497.314,16
<i>Amortização do Déficit Atuarial</i>	3.799.477.149,26	-	-	3.799.477.149,26
Contribuição Patronal para Assistência Médica	-	266.202.018,61	-	266.202.018,61
Contribuição de Servidores para o RPPS	574.889.092,74	-	-	574.889.092,74
<i>Ativo Civil</i>	417.119.980,66	-	-	417.119.980,66
<i>Ativo Militar</i>	31.837.825,33	-	-	31.837.825,33
<i>Inativo Civil</i>	120.340.820,85	-	-	120.340.820,85
<i>Inativo Militar</i>	5.590.465,90	-	-	5.590.465,90
Contribuição de Pensionistas para o RPPS	49.598.629,99	-	-	49.598.629,99
<i>De Civil</i>	49.566.026,57	-	-	49.566.026,57
<i>De Militar</i>	32.603,42	-	-	32.603,42
Contribuição Previdenciária Suplementar ⁽²⁾	13.051.574,26	-	-	13.051.574,26
Contribuição de Servidores para Assistência Médica	-	619.810.647,20	-	619.810.647,20
Diversas Contribuições Sociais	16.570.247,80	-	3.282.549,04	19.852.796,84
<i>Contribuições para Previd. Social - avulsas</i>	1.630.048,26	-	-	1.630.048,26
<i>Prêmio de Pecúlio Facultativo</i>	-	-	3.282.549,04	3.282.549,04
<i>Contribuição para Previd. Social - Precatórios/RPV</i>	14.024.722,01	-	-	14.024.722,01
<i>Contribuições para Previd. Social - Cedidos</i>	915.477,53	-	-	915.477,53
Total	5.265.529.573,04	886.012.665,81	3.282.549,04	6.154.824.787,89

(1) A partir do exercício de 2009, o IPERGS passou a efetuar o pagamento dos servidores inativos do Poder Executivo e suas autarquias. O Tesouro, neste exercício, iniciou o repasse, ao RPPS/RS, da importância equivalente ao dobro da contribuição dos servidores ativos e inativos do Poder Executivo e autarquias, determinada no art. 2º da Lei 12.065-04. A Receita de Amortização de Déficit Atuarial corresponde ao repasse por parte do Tesouro a fim de complementar os recursos necessários ao pagamento da folha de Inativos do Executivo e autarquias e dos pensionistas do Estado.

Esta Receita, por se tratar de transação originada no Tesouro, é classificada no IPERGS como Intraorçamentária.

(2) A Receita de Contribuição Previdenciária Suplementar, que totalizou R\$ 13.051.574,26, ainda é relativa à contribuição instituída pela Lei Complementar 10.588, de 28 de novembro de 1995, correspondente ao desconto mensal de 2% sobre a remuneração líquida dos servidores públicos estaduais ativos, tendo sido destinada integralmente a custear proventos de aposentadoria.

A Lei Complementar 12.065, de 29 de março de 2004, que instituiu a alíquota de 11% para a contribuição mensal dos servidores públicos ao RPPS, e que passou a vigorar a partir de julho de 2004, determinou, em seu art 4º, que as alíquotas então vigentes no Estado do Rio Grande do Sul deveriam permanecer até o mês anterior ao do início da entrada em vigor da nova alíquota. Assim sendo, sobre os pagamentos de vantagens a servidores civis, cujo fato gerador seja anterior à Lei, incide a alíquota de 2,0%. A contribuição instituída pela Lei Complementar 12.065-04 é receita orçamentária do IPERGS.

Por determinação do Tribunal de Justiça do Estado, em 7 de janeiro de 2005 foi suspensa a eficácia da expressão "e dos militares" inserta no artigo 1º da Lei Complementar 12.065-04. Dessa forma, a contribuição de 2% referente à Lei 10.588-95 continua sendo descontada dos Servidores Militares Ativos.

2.1.3 – RECEITA PATRIMONIAL

Dentro desta fonte, o item mais significativo são as receitas financeiras, cujos valores principais têm a seguinte origem:

Em R\$

Títulos	Administração Direta	Autarquias e Fundações	Consolidado
REMUNERAÇÃO DE DEPÓSITOS BANCÁRIOS	108.555.173,09	29.867.638,11	138.422.811,20
Educação	23.624,17		23.624,17
Fundo de Saúde	14.290.267,08	317.604,13	14.607.871,21
MDE-FNDE	35.534.408,46	134.045,42	35.668.453,88
Depósitos Bancários Vinculados Diversos	41.522.499,36	1.543.156,28	43.065.655,64
<i>Receitas Vinculadas ao Poder Judiciário</i>	8.376.631,83		8.376.631,83
<i>Fundo de Reparcelamento do Poder Judiciário</i>	7.552.309,75		7.552.309,75
<i>Poder Judiciário - Taxas, Custas e Emolumentos</i>	6.342.868,65		6.342.868,65
<i>Fundo Notarial e Registral - FUNORE</i>	3.756.495,37		3.756.495,37
<i>Depósito Judicial - FRPJ</i>	2.261.778,84		2.261.778,84
<i>Fundo de Reparcelamento do Ministério Público</i>	1.169.020,32		1.169.020,32
<i>Fundo de Desenvolvimento Social</i>	1.125.900,58		1.125.900,58
<i>Contrato MCID /SEHADUR 0224352-86/07</i>	1.081.436,88		1.081.436,88
<i>Contrato MCID/SEHADUR 0224353-90/07</i>	1.070.214,21		1.070.214,21
<i>Compensação Financeira pela Utilização de Recursos Hídricos</i>	1.069.085,71		1.069.085,71
<i>Termo de Compromisso MIN-RS 74-2009</i>	1.051.200,00		1.051.200,00
<i>Outros</i>	6.665.557,22	1.543.156,28	8.208.713,50
Depósitos Bancários Não Vinculados	17.184.374,02	27.872.832,28	45.057.206,30
REMUNERAÇÃO DOS INVESTIMENTOS DO RPPS ⁽¹⁾	113.261.483,64	-	113.261.483,64
OUTRAS RECEITAS DE VALORES MOBILIÁRIOS	13.941.009,04	1.187.529,06	15.128.538,10
Receita de Equalização de Custos Financeiros Contratuais-Operações SWAP-Não Vinculada	10.015.259,73	-	10.015.259,73
Juros de Empréstimos concedidos com Recursos do Empréstimo BID-Pró-Guaíba 776/OC-BR	3.728.988,45	-	3.728.988,45
Juros e Outras Rendas da Carteira de Crédito Imobiliário da extinta CEERG	108.099,80	-	108.099,80
Juros e Correção Monetária - Diversos	88.661,06	1.342,77	90.003,83
Demais Receitas		1.186.186,29	1.186.186,29
TOTAL	235.757.665,77	31.055.167,17	266.812.832,94

(1) Corresponde ao rendimento de aplicações financeiras dos recursos originados na constituição dos fundos previdenciários instituídos pelas Leis 12.763 e 12.764, ambas de 16 de agosto de 2007.

As demais receitas patrimoniais estão assim constituídas:

Em R\$

Títulos	Administração Direta	Autarquias e Fundações	Consolidado
Receitas Imobiliárias	1.007.096,48	31.442.363,26	32.449.459,74
Arrendamentos	-	27.061.582,23	27.061.582,23
Aluguéis	492.039,34	4.292.183,99	4.784.223,33
Foros	269.705,03	-	269.705,03
Laudêmios	194.141,11	-	194.141,11
Taxa de Ocupação de Imóveis	51.211,00	88.597,04	139.808,04
Dividendos	51.181.093,85	129.102,89	51.310.196,74
BANRISUL	22.505.698,40	-	22.505.698,40
SULGAS	20.376.309,59	-	20.376.309,59
CORSAN	5.743.623,16	-	5.743.623,16
BANRISUL CORRETORA	2.455.219,34	-	2.455.219,34
Outros	100.243,36	129.102,89	229.346,25
Juros sobre o Capital Próprio	217.429.756,88	-	217.429.756,88
CORSAN	66.805.661,83	-	66.805.661,83
SULGAS	4.920.648,83	-	4.920.648,83
BANRISUL	104.701.697,70	-	104.701.697,70
Caixa Estadual - Agência de Fomento	41.000.000,00	-	41.000.000,00
Outros	1.748,52	-	1.748,52
Receitas de Concessões e Permissões	367.353,84	10.475.241,51	10.842.595,35
Receita da Concessão de Serviço de Transporte Rodoviário Metropolitano - SETM	-	5.738.637,99	5.738.637,99
Participação na Remuneração de Serviços Concedidos - DAER	-	4.345.720,65	4.345.720,65
Demais Receitas de Concessões e Permissões	367.353,84	390.882,87	758.236,71
Outras Receitas Patrimoniais	92.003.572,33	259.626,78	92.263.199,11
Receitas Referentes aos Depósitos Judiciais - FRPJ	90.438.815,38	-	90.438.815,38
Autorização de Uso - Fundo Estadual de Gestão Patrimonial - FEGEP	1.563.084,89	-	1.563.084,89
Demais Receitas Patrimoniais	1.672,06	259.626,78	261.298,84
Total	361.988.873,38	42.306.334,44	404.295.207,82

2.1.4 – TRANSFERÊNCIAS

O quadro a seguir apresenta a composição das transferências totais recebidas em 2009, separadas em compulsórias e voluntárias.

O produto das aplicações financeiras vinculadas às transferências encontra-se discriminado no item 2.1.3 – RECEITA PATRIMONIAL.

Em R\$				
Títulos	Administração Direta	Autarquias e Fundações	Consolidado	%
TRANSFERÊNCIAS COMPULSORIAS	5.228.668.593,04	4.218.929,80	5.232.887.522,84	95,8
FEDERAIS	2.812.759.538,86	4.218.929,80	2.816.978.468,66	51,6
Cota-Parte do Fundo de Participação dos Estados - FPE	1.065.735.718,90	-	1.065.735.718,90	19,6
Cota-Parte do Imposto sobre Produtos Industrializados - Estados Exportadores	334.854.757,48	-	334.854.757,48	6,1
Cota-Parte da Contribuição de Intervenção no Domínio Econômico - CIDE	55.262.290,23	-	55.262.290,23	1,0
Compensação Financeira pela Exploração de Recursos Naturais	28.541.905,85	-	28.541.905,85	0,5
Sistema Único de Saúde	814.690.647,28	-	814.690.647,28	15,0
<i>Gestão Plena do Sistema Estadual da Saúde</i>	<i>702.594.654,75</i>	-	<i>702.594.654,75</i>	12,9
<i>Demais Transferências do SUS</i>	<i>112.095.992,53</i>	-	<i>112.095.992,53</i>	2,1
Fundo Nacional de Assistência Social - FNAS	1.203.683,09	-	1.203.683,09	0,0
Transferências do Fundo Nacional do Desenvolvimento da Educação - FNDE	231.752.582,22	-	231.752.582,22	4,2
<i>Transferências do Salário-Educação</i>	<i>186.842.024,93</i>	-	<i>186.842.024,93</i>	3,4
<i>Programa Dinheiro Direto na Escola - PDDE</i>	<i>122.270,50</i>	-	<i>122.270,50</i>	0,0
<i>Programa Nacional de Alimentação Escolar - PNAE</i>	<i>37.828.239,07</i>	-	<i>37.828.239,07</i>	0,7
<i>Outras Transferências Diretas</i>	<i>6.960.047,72</i>	-	<i>6.960.047,72</i>	0,1
Transferência Financeira - Item 1 da Lei Complementar 115-02 ⁽¹⁾	146.900.227,56	-	146.900.227,56	2,7
Auxílio Financeiro-Fomento às Exportações - Lei 12.087-2009 ⁽²⁾	133.817.726,25	-	133.817.726,25	2,4
Cota-Parte FUNDESP Federal	-	4.218.929,80	4.218.929,80	0,1
MULTIGOVERNAMENTAIS	2.415.909.054,18	-	2.415.909.054,18	44,2
Transferência do FUNDEB	2.415.909.054,18	-	2.415.909.054,18	44,2
TRANSFERÊNCIAS VOLUNTARIAS	198.261.174,00	31.022.785,02	229.283.959,02	4,2
Da União	176.004.649,03	23.641.506,26	199.646.155,29	3,7
De Estados e Distrito Federal	8.103.630,43	-	8.103.630,43	0,1
De Municípios	9.961.793,63	126.850,98	10.088.644,61	0,2
De Instituições Privadas	3.708.868,76	7.254.427,78	10.963.296,54	0,2
De Pessoas	482.232,15	-	482.232,15	0,0
Do Exterior	-	-	-	-
Total	5.426.929.767,04	35.241.714,82	5.462.171.481,86	100,0

(1) O Estado recebeu de transferências financeiras da União, previstas nas Leis Complementares 87, de 13 de setembro de 1996, e 115, de 26 de dezembro de 2002, o valor de R\$ 146.900.227,55.

No exercício financeiro de 2009, o valor global entregue aos Estados e Municípios foi de R\$ 1.950.000.000,00. Para o Rio Grande do Sul foi repassado o montante de R\$ 195.866.970,10, equivalente a 10,0%, dos quais R\$ 146.900.227,55 pertencentes ao Estado e R\$ 48.966.742,55 diretamente aos seus Municípios.

(2) A Lei Federal 12.087, de 11 de novembro de 2009, autorizou a União a prestar auxílio financeiro aos Estados, ao Distrito Federal e aos Municípios, com o objetivo de fomentar as exportações no País, no montante de R\$ 1.950.000.000,00. Coube 9,1% (R\$ 178.423.635,00) para o Estado do Rio Grande do Sul e seus Municípios.

2.1.5 – RECEITA DA ALIENAÇÃO DE BENS

A receita de alienação de bens no exercício de 2009, em valores originais, apresenta a seguinte composição:

Títulos	Em R\$			
	Administração Direta	Autarquias e Fundações	Consolidado	%
Redução de Patrimônio do FUNDOPIRES ⁽¹⁾	14.500.000,00	-	14.500.000,00	47,7
Bens Móveis	2.463,61	208.660,00	211.123,61	0,7
Bens Imóveis	15.633.336,68	34.118,42	15.667.455,10	51,6
<i>Receita de Alienação de Bens Imóveis - Leis 10.793 e 10.794-96</i>	<i>2.697.658,00</i>	<i>-</i>	<i>2.697.658,00</i>	<i>8,9</i>
<i>Receita de Alienação de Bens Imóveis - FEGEP</i>	<i>12.935.678,68</i>	<i>-</i>	<i>12.935.678,68</i>	<i>42,6</i>
<i>Demais Alienações de Imóveis</i>	<i>-</i>	<i>34.118,42</i>	<i>34.118,42</i>	<i>0,1</i>
Total	30.135.800,29	242.778,42	30.378.578,71	100,0

(1) Recurso utilizado na subscrição de ações referida no item 2.2.1.

2.1.6 – RECEITA DE AMORTIZAÇÃO DE EMPRÉSTIMOS

A receita de amortização de empréstimos apresenta a seguinte composição:

Títulos	Em R\$		
	Administração Direta	Autarquias e Fundações	Consolidado
Receita			
Carteira da Extinta CEERGS	8.636.147,05	-	8.636.147,05
<i>Crédito Imobiliário</i>	<i>321.672,46</i>	<i>-</i>	<i>321.672,46</i>
<i>Crédito Comercial</i>	<i>8.314.474,59</i>	<i>-</i>	<i>8.314.474,59</i>
Amortização de Empréstimos Concedidos - CORSAN ⁽¹⁾	7.172.024,87	-	7.172.024,87
Amortização de Financiamentos Habitacionais - FDS-FEHIS	129.800,00	-	129.800,00
Fundos de Investimentos Urbanos - FUNDURBANO	69.889,73	-	69.889,73
Amortização de Dívidas dos Municípios com a CEEE - Lei 11.018-97	321.312,00	-	321.312,00
Amortização de Empréstimos Concedidos - FUNTERRA	87.707,01	-	87.707,01
IPERGS - Amortização de Financiamento Habitacional	-	240.563,17	240.563,17
<i>Recursos Próprios</i>	<i>-</i>	<i>410,62</i>	<i>410,62</i>
<i>Recursos do Sistema Financeiro da Habitação</i>	<i>-</i>	<i>240.152,55</i>	<i>240.152,55</i>
IPERGS - Amortização de Refinanciamento Habitacional	-	251.794,72	251.794,72
IPERGS - Amortização de Empréstimos de Fiança e Aluguel	-	5.378,54	5.378,54
Total	16.416.880,66	497.736,43	16.914.617,09

(1) A importância de R\$ 7.172.024,87 refere-se a transações efetuadas conforme termo de acordo firmado em 21 de dezembro de 2006, referido no Capítulo 4.

2.1.7 – RECEITA DE SERVIÇOS

A receita de serviços apresenta a seguinte composição:

Em R\$			
Títulos	Administração Direta	Autarquias e Fundações	Consolidado
Serviço de Gerenciamento de Sistemas de Arrecadação de Multas de Infração de Trânsito - DETRAN	-	38.502.793,84	38.502.793,84
Receita Operacional do Porto de Rio Grande	-	31.131.900,46	31.131.900,46
Licenciamento de Operação - FEPAM	-	19.488.224,61	19.488.224,61
Tarifa de Pedágio	-	37.869.141,27	37.869.141,27
RS-240	-	18.740.375,72	18.740.375,72
RS-239	-	13.583.403,88	13.583.403,88
RS-135	-	5.545.361,67	5.545.361,67
Receita de Serviço da Junta Comercial do Rio Grande do Sul	12.419.200,91	-	12.419.200,91
Inscrição em Concurso Público	6.078.559,47	6.535.274,46	12.613.833,93
Não Vinculado	-	6.535.274,46	6.535.274,46
FDRH	3.277.267,55	-	3.277.267,55
FRPJ	2.095.360,00	-	2.095.360,00
Secretaria da Fazenda	695.931,92	-	695.931,92
Assembleia Legislativa	10.000,00	-	10.000,00
Receita de Serviço de Saúde	3.610.554,29	3.560.289,28	7.170.843,57
Serviços de Análises, Testes e Ensaio - CIENTEC	-	6.517.253,04	6.517.253,04
Serviços Hospitalares - Hospitais da Brigada Militar	5.637.357,32	-	5.637.357,32
Receita de Licenciamento Prévio - FEPAM	-	5.098.224,29	5.098.224,29
Serviços Recreativos e Culturais - FEASP	4.206.470,15	-	4.206.470,15
Serviços de Canais de Desconto-Consignatários em Geral	1.493.340,28	2.258.725,17	3.752.065,45
Licenciamento e Instalação - FEPAM	-	3.166.651,12	3.166.651,12
Receita de Serviços Educacionais	-	3.143.234,98	3.143.234,98
FDRH	-	43.546,46	43.546,46
FADERS	-	39.365,22	39.365,22
FETLSVS	-	3.060.323,30	3.060.323,30
Receita de Serviços Administrativos - FRPJ	2.212.150,34	-	2.212.150,34
Receita de Serviços de Saúde - Testes de Paternidade/Maternidade	-	2.008.513,67	2.008.513,67
Demais Receitas de Serviço	5.267.343,97	35.803.708,23	41.071.052,20
Total	40.924.976,73	195.083.934,42	236.008.911,15

2.1.8 – DEMAIS RECEITAS

No que tange às demais receitas, a sua representatividade é de 2,9% sobre a receita total.

Em R\$			
Títulos	Administração Direta	Autarquias e Fundações	Consolidado
Dívida Ativa	108.790.182,94	251.937,86	109.042.120,80
Tributária	107.207.945,78	195.501,05	107.403.446,83
Não Tributária	1.582.237,16	56.436,81	1.638.673,97
Multas e Juros de Mora	292.074.533,59	47.302,31	292.121.835,90
dos Tributos	160.875.510,72	47.302,31	160.922.813,03
da Dívida Ativa dos Tributos	131.199.022,87	-	131.199.022,87
Multas Previstas na Legislação de Trânsito	43.790,83	71.162.826,62	71.206.617,45
Multas de Outras Origens	21.203.162,43	2.311.686,83	23.514.849,26
Restituições	51.762.128,87	32.806.241,39	84.568.370,26
De Convênios	6.292.251,48	982.678,27	7.274.929,75
Compensações Financeiras entre o Regime Geral e o RPPS	-	28.427.063,46	28.427.063,46
Demais Restituições	45.469.877,39	3.396.499,66	48.866.377,05
Anulação de Restos a Pagar	151.717.801,00	53.016.725,62	204.734.526,62
Honorários Advocáticos e Periciais	19.889.049,45	-	19.889.049,45
Outras Receitas Correntes	40.937.908,43	6.663.637,33	47.601.545,76
Receita Industrial	62.063,09	180.844,63	242.907,72
Receita Agropecuária	112.712,70	491.243,82	603.956,52
Total	686.593.333,33	166.932.446,41	853.525.779,74

A receita da Dívida Ativa está analisada no Capítulo 5.

2.1.8.1 – RECEITA DE ANULAÇÃO DE RESTOS A PAGAR

A anulação de Restos a Pagar corresponde a valores que foram empenhados em exercícios anteriores cujo gasto não se efetivou. O valor da anulação de Restos alcançou, em 2009, R\$ 204.734.526,62.

Recursos	R\$
Não Vinculados	106.518.950,29
<i>Recursos do Tesouro - Livres</i>	94.049.368,48
<i>Recursos Próprios - Fundações</i>	1.291.726,45
<i>Recursos Próprios - Autarquias</i>	11.177.855,36
Fundo de Reparelhamento do Poder Judiciário	52.858.214,78
Fundo de Reforma do Estado	7.482.025,48
Compensação Financeira p/Utilização de Recursos	
Hídricos	6.804.238,67
CIDE - Obras Portos e Hidrovias	6.492.335,00
Gestão Plena do Sistema Estadual de Saúde	5.823.943,85
Demais Recursos	18.754.818,55
Total	204.734.526,62

Em 2009 foi expedido o Decreto 46.778-09, de 3 de dezembro, e a Instrução Normativa CAGE 02-09, de 8 de dezembro, com base nos quais foram efetuadas prescrições de saldos de empenhos inscritos em Restos a Pagar referentes aos exercícios anteriores a 2005 e anulação de despesas inscritas em Restos a Pagar Não Processados, cujos empenhos foram emitidos entre 1º-1-2005 e 31-12-2008.

Os efeitos decorrentes destas medidas estão demonstrados a seguir, discriminados por ano de competência dos empenhos.

COMPETÊNCIA	BAIXA POR PRESCRIÇÃO DE RESTOS PROCESSADOS	ANULAÇÃO DE RESTOS NÃO PROCESSADOS	TOTAL
2002	530,70	-	530,70
2003	25.763.049,19	-	25.763.049,19
2004	23.192.863,12	-	23.192.863,12
2006	-	857.015,66	857.015,66
2007	-	263.488,52	263.488,52
2008	-	48.302.453,30	48.302.453,30
TOTAL	48.956.443,01	49.422.957,48	98.379.400,49

2.1.9 – RECEITA CORRENTE LÍQUIDA (RCL)

A RCL anual, calculada para fins da Lei Complementar 101, de 4 de maio de 2000, que estabelece normas de finanças públicas voltadas para a responsabilidade na gestão fiscal (*Lei de Responsabilidade Fiscal*) foi a seguinte no exercício de 2009:

Títulos	R\$
Receita Corrente Ajustada*	26.157.932.905,94
(-) Transferências Constitucionais aos Municípios	4.630.321.259,70
(-) Receita de Anulação de Restos a Pagar	204.734.526,62
(-) Imposto de Renda Retido na Fonte de Servidores	853.714.244,50
(-) Contribuição Previdenciária dos Servidores	637.539.296,99
(-) Compensação Financeira entre Regimes de Previdência	28.427.063,46
(-) Dedução da Receita para a Formação do FUNDEB	2.415.909.054,18
Receita Corrente Líquida	17.387.287.460,49

* Receita Corrente da Administração Direta, Autarquias e Fundações, excluídas as duplicidades (Receitas Intraorçamentárias).

2.1.10 – RECEITA TRIBUTÁRIA LÍQUIDA (RTL)

O § 3º do art. 244 da Constituição Estadual determina a aplicação em ações e serviços de saúde de, no mínimo, 10% da Receita Tributária Líquida – RTL, excluídos os repasses federais oriundos do SUS.

	Em R\$
ORIGEM DOS RECURSOS	17.764.929.406,45
Tributos Estaduais	17.365.016.969,60
ICMS	14.733.239.412,37
IPVA	1.477.333.353,69
IRRF	898.653.864,21
ITCD	82.864.365,47
ITBI	2.002.290,60
Taxas	170.923.683,26
Multas e Juros de Mora	292.704.491,07
ICMS	252.296.515,20
IPVA	35.377.768,16
IRRF	12.128,29
ITCD	4.222.824,48
ITBI	125.567,12
Taxas	669.687,82
Receita da Dívida Ativa	107.207.945,78
ICMS	101.121.962,38
IPVA	5.608.139,95
IRRF	0,00
ITCD	188.819,87
ITBI	27.416,05
Taxas	261.607,53
(-) PARTICIPAÇÃO DOS MUNICÍPIOS	4.531.901.740,28
ICMS (25%)	3.771.664.472,49
IPVA (50%)	759.159.630,90
ITBI (50%)	1.077.636,89
RECEITA TRIBUTÁRIA LÍQUIDA AJUSTADA	13.233.027.666,17

No item 2.2.3.4.1 estão evidenciados os montantes aplicados pelo Estado em ações e serviços de saúde e a relação percentual com a RTL.

2.1.11 – RECEITA LÍQUIDA DE IMPOSTOS E TRANSFERÊNCIAS (RLIT)

A Receita Líquida de Impostos e Transferências - RLIT apresentada na Tabela 9, serve de parâmetro para a verificação dos percentuais constitucionais de aplicação na Manutenção e Desenvolvimento do Ensino - Constituição Estadual, art. 202 (35%), e Constituição Federal, art. 212 (25%) - e em ações e serviços públicos de saúde (inciso II do artigo 77 do Ato das Disposições Constitucionais Transitórias da Constituição Federal). Os valores aplicados estão evidenciados nos itens 2.2.3.1 e 2.2.3.4.2, respectivamente.

Tabela 9 - Receita Líquida de Impostos e Transferências

	Em R\$				
ESPECIFICAÇÃO	2005	2006	2007	2008	2009
ORIGEM DOS RECURSOS	13.898.690.983,74	14.517.656.194,87	15.397.889.362,21	18.457.795.404,51	19.138.409.858,01
IMPOSTOS ESTADUAIS	12.199.387.225,81	13.022.151.711,29	13.680.334.702,19	16.448.266.989,44	17.192.090.995,74
ICMS	10.883.213.911,24	11.523.165.350,28	11.992.821.688,01	14.535.736.699,74	14.733.239.412,37
ICMS - CADIP	17.403.883,57	18.058.251,66	3.102.435,25	-	-
IPVA	681.157.244,63	766.354.991,02	865.796.904,14	1.006.208.712,73	1.477.333.353,69
AD/IR E IRRF	554.557.375,88	653.027.638,49	752.935.352,75	836.998.191,18	898.653.864,21
ITCD	63.054.810,49	61.545.479,84	65.678.322,04	69.323.385,79	82.864.365,47
TRANSFERÊNCIAS DA UNIÃO	1.313.139.855,72	1.304.750.583,86	1.442.887.289,68	1.684.698.107,43	1.547.490.703,94
Cota-Parte do FPE	705.428.874,07	780.710.682,70	904.438.834,89	1.105.763.921,33	1.065.735.718,90
Cota-Parte do IPI - Exportação	351.577.251,65	377.139.673,62	391.548.227,26	432.033.958,55	334.854.757,48
Transferência LC 87-96	256.133.730,00	146.900.227,54	146.900.227,53	146.900.227,55	146.900.227,56
MULTAS E JUROS DE MORA	77.066.637,92	105.173.711,93	178.321.035,81	218.474.622,60	291.909.236,13
ICMS	43.566.485,26	60.049.730,46	146.755.009,29	188.316.871,93	252.296.515,20
ICMS - CADIP	9.986.290,04	17.554.352,77	4.490.533,44	-	-
IPVA	22.188.920,04	26.702.000,19	26.268.113,14	29.103.370,52	35.377.768,16
AD/IR	687,75	15,00	5.720,78	18.465,51	12.128,29
ITCD	1.324.254,83	867.613,51	801.659,16	1.035.914,64	4.222.824,48
RECEITA DA DÍVIDA ATIVA	309.097.264,29	85.580.187,79	96.346.334,53	106.355.685,04	106.918.922,20
ICMS	261.498.457,57	54.507.300,69	89.740.294,91	101.094.866,92	101.121.962,38
ICMS - CADIP	43.145.739,32	27.803.572,74	2.850.059,31	-	-
IPVA	3.783.503,08	3.105.959,82	3.574.342,22	5.115.224,90	5.608.139,95
AD/IR	-	-	-	-	-
ITCD	669.564,32	163.354,54	181.638,09	145.593,22	188.819,87
PARTICIPAÇÃO DOS MUNICÍPIOS	3.287.174.317,47	3.445.532.283,92	3.610.107.497,53	4.334.509.253,37	4.614.537.792,76
ICMS (25%)	2.797.069.713,52	2.909.430.595,37	3.057.329.248,07	3.706.287.109,65	3.771.664.472,49
ICMS CADIP (68,9655172%)	48.645.457,16	43.735.294,57	7.071.512,85	-	-
IPVA (50%)	353.564.833,88	398.081.475,56	447.819.679,79	520.213.654,08	759.159.630,90
IPI s/exportação (25%)	87.894.312,91	94.284.918,42	97.887.056,82	108.008.489,64	83.713.689,37
Receita Líquida de Impostos e Transferências	10.611.516.666,27	11.072.123.910,95	11.787.781.864,68	14.123.286.151,14	14.523.872.065,25

2.2 – DESPESA REALIZADA

No exercício de 2009, a despesa autorizada atingiu o montante de R\$ 30.384.405.191,97, do qual foi executado o valor de R\$ 28.555.085.110,03, representando 94,0%. A partir deste exercício, passam a ser analisados os valores empenhados tanto pela Administração Direta quanto pelas Autarquias e Fundações na sua integralidade, e não apenas aqueles à conta dos recursos do Tesouro.

Seguindo a classificação por grupos de despesa definida pela Portaria Interministerial STN/SOF 163, de 4 de maio de 2001, a Despesa Realizada, em valores originais, ficou assim representada, considerando-se a aplicação dos recursos pela Administração Estadual.

Títulos	Em R\$			
	Administração Direta	Autarquias e Fundações	Consolidado	%
Outras Despesas Correntes	7.404.991.327,36	6.774.679.973,02	14.179.671.300,38	49,7
Pessoal e Encargos	11.035.312.345,24	565.881.545,90	11.601.193.891,14	40,6
Amortização da Dívida	1.905.338.596,62	4.059.620,94	1.909.398.217,56	6,7
Investimentos	339.409.418,44	258.639.367,18	598.048.785,62	2,1
Juros e Encargos da Dívida	202.748.757,10	173.594,06	202.922.351,16	0,7
Inversões Financeiras	63.367.507,32	483.056,85	63.850.564,17	0,2
Total	20.951.167.952,08	7.603.917.157,95	28.555.085.110,03	100,0

As transferências aos Municípios, embora não segregadas em grupo próprio, merecem destaque, por sua expressiva participação na Despesa Realizada, onde atingiram o percentual de 16,9%, equivalente ao valor de R\$ 4.820.497.259,67, assim distribuído:

Títulos	Em R\$			
	Administração Direta	Autarquias e Fundações	Consolidado	%
Transferências Constitucionais e Legais *	4.630.321.259,70	-	4.630.321.259,70	96,1
Transferências Correntes a Fundos Municipais de Saúde	92.987.954,42	-	92.987.954,42	1,9
Transferências Correntes Assistência Financeira a Municípios	57.926.870,01	1.045.823,44	58.972.693,45	1,2
Transferências de Capital Assistência Financeira a Municípios	15.562.561,72	2.462.521,80	18.025.083,52	0,4
Transferências de Capital a Fundos Municipais de Saúde	20.190.268,58	-	20.190.268,58	0,4
Total	4.816.988.914,43	3.508.345,24	4.820.497.259,67	100,0

* Discriminadas na Tabela 8.

2.2.1 – GRUPOS DE DESPESA

A seguir, é apresentada a análise da Despesa Realizada por grupo de despesa, com identificação dos elementos de maior peso na sua composição. As principais fontes de recursos e os Poderes/Órgãos que realizaram os maiores gastos são evidenciados nas Tabelas 10 e 11.

**Tabela 10 - Fontes de Recursos dos Grupos de Despesa
Exercício de 2009**

FONTES DE RECURSOS	Em R\$													
	PESSOAL E ENCARGOS SOCIAIS	%	JUROS E ENCARGOS DA DÍVIDA	%	OUTRAS DESPESAS CORRENTES	%	INVESTIMENTOS	%	INVERSÕES FINANCEIRAS	%	AMORTIZAÇÃO DA DÍVIDA	%	TOTAL	%
01 - TESOURO - LIVRES	7.107.582.017,38	61,27	202.918.488,40	100,00	992.315.689,51	7,00	235.464.579,04	39,37	24.517.639,57	38,40	1.619.999.091,73	84,85	10.182.797.505,63	35,66
03 - PRÓPRIOS DE AUTARQUIA	91.433.364,33	0,79	3.862,76	-	6.594.253.498,45	46,50	21.324.821,62	3,57	483.056,85	0,76	3.059.569,24	0,16	6.710.558.173,25	23,50
04 - PRÓPRIOS DE FUNDAÇÃO	21.862.807,51	0,19	-	-	28.039.498,40	0,20	7.158.033,25	1,20	-	-	269.855,35	0,01	57.330.194,51	0,20
05 - TESOURO - VINCULADOS POR LEI	215.883.670,21	1,86	-	-	481.409.880,47	3,40	183.654.272,08	30,70	15.437.406,18	24,18	286.000.000,00	14,98	1.182.385.228,94	4,14
06 - CONVÊNIOS	136.551.935,30	1,18	-	-	909.032.863,96	6,41	68.397.475,42	11,44	23.412.461,57	36,66	-	-	1.137.394.736,25	3,98
07 - OPERAÇÕES DE CRÉDITO INTERNAS	-	-	-	-	0,00	-	-	-	-	-	-	-	-	-
08 - OPERAÇÕES DE CRÉDITO EXTERNAS	-	-	-	-	500.000,00	-	-	-	-	-	-	-	500.000,00	-
09 - TESOURO - VINCULADOS PELA CONSTITUIÇÃO	4.027.880.096,41	34,71	-	-	5.174.119.869,59	36,49	82.049.604,21	13,72	-	-	69.701,24	-	9.284.119.271,45	32,52
- Educação	3.580.897.184,34	30,86	-	-	116.523.261,43	0,82	12.078.942,77	2,02	-	-	68.533,55	-	3.709.567.922,09	12,99
- Saúde	446.982.912,07	3,85	-	-	417.683.277,96	2,95	34.185.850,87	5,72	-	-	1.167,69	-	898.853.208,59	3,15
- Transferências a Municípios	-	-	-	-	4.615.637.126,20	32,55	-	-	-	-	-	-	4.615.637.126,20	16,17
- Pesquisa	-	-	-	-	8.963.780,10	0,06	-	-	-	-	-	-	8.963.780,10	0,03
- Ensino Superior Comunitário	-	-	-	-	-	-	-	-	-	-	-	-	-	-
- Contribuição de Intervenção no Domínio Econômico - CIDE	-	-	-	-	15.312.423,90	0,11	35.784.810,57	5,98	-	-	-	-	51.097.234,47	0,18
TOTAL	11.601.193.891,14	100,00	202.922.351,16	100,00	14.179.671.300,38	100,00	598.048.785,62	100,00	63.850.564,17	100,00	1.909.398.217,56	100,00	28.555.085.110,03	100,00

2.2.1.1 – PESSOAL E ENCARGOS SOCIAIS

O quadro a seguir apresenta os principais itens que compõem o grupo em tela:

Títulos	Em R\$			
	Administração Direta	Autarquias e Fundações	Consolidado	%
Ativos	4.703.715.213,28	314.449.600,54	5.018.164.813,82	43,3
Contribuição ao IPERGS para Cobertura de Déficit	3.700.748.158,28	64.657.754,72	3.765.405.913,00	32,5
Contribuição Previdenciária ao RPPS	797.840.654,05	18.757.427,63	816.598.081,68	7,0
Inativos	593.243.139,45	8.794.565,05	602.037.704,50	5,2
Despesas de Exercícios Anteriores	413.412.575,22	2.180.135,83	415.592.711,05	3,6
Sentenças Judiciais	258.673.196,48	59.641.335,45	318.314.531,93	2,7
Contribuição ao IPERGS para Assistência Médica	255.074.442,02	7.534.356,49	262.608.798,51	2,3
Contribuição Previdenciária INSS	92.926.265,55	43.886.564,20	136.812.829,75	1,2
Pensionistas	41.117.673,73	931.670,38	42.049.344,11	0,4
Salário-Família	38.731.124,21	633.415,83	39.364.540,04	0,3
Demais Despesas	139.829.902,97	44.414.719,78	184.244.622,75	1,6
Total	11.035.312.345,24	565.881.545,90	11.601.193.891,14	100,0

2.2.1.2 – JUROS E ENCARGOS DA DÍVIDA

O quadro a seguir apresenta a despesa com juros e encargos da dívida.

Títulos	Em R\$			
	Administração Direta	Autarquias e Fundações	Consolidado	%
Encargos da Dívida Interna	165.825.916,61	173.594,06	165.999.510,67	81,8
Encargos da Dívida Externa	36.922.840,49	-	36.922.840,49	18,2
Total	202.748.757,10	173.594,06	202.922.351,16	100,0

2.2.1.3 – OUTRAS DESPESAS CORRENTES

O grupo Outras Despesas Correntes corresponde às despesas destinadas à manutenção da máquina administrativa, exceto pessoal, e à prestação de serviços públicos, assim como transferências correntes para Municípios e outras instituições não pertencentes à Administração Pública Estadual. Os itens Aposentadorias e Reformas e Pensões, em decorrência da alteração da contabilização do Regime Próprio de Previdência Social – RPPS/RS, a partir de 2009 também passaram a figurar no referido grupo.

O quadro a seguir apresenta os principais itens de despesa componentes deste grupo:

Títulos	Administração Direta	Autarquias e Fundações	Consolidado	Em R\$	
					%
Distribuição de Receitas (Municípios)	4.629.452.698,76	-	4.629.452.698,76		32,6
Aposentadorias e Reformas	-	3.894.223.254,20	3.894.223.254,20		27,5
Outros Serviços de Terceiros - Pessoa Jurídica	1.264.178.670,74	858.445.948,99	2.122.624.619,73		15,0
Pensões	-	1.254.996.393,76	1.254.996.393,76		8,9
Material de Consumo	373.282.616,48	39.412.594,31	412.695.210,79		2,9
Despesas de Exercícios Anteriores	161.341.882,10	191.266.970,14	352.608.852,24		2,5
Indenizações e Restituições	186.612.459,92	16.663.764,41	203.276.224,33		1,4
Outros Serviços de Terceiros - Pessoa Física	47.164.605,23	153.571.240,00	200.735.845,23		1,4
Sentenças Judiciais	18.975.234,34	177.661.449,70	196.636.684,04		1,4
Obrigações Tributárias e Contributivas	103.199.524,36	82.625.189,46	185.824.713,82		1,3
Contribuições	152.771.441,25	1.815.654,42	154.587.095,67		1,1
Auxílio-alimentação	129.750.883,52	6.940.068,10	136.690.951,62		1,0
Locação de Mão de Obra	103.932.740,59	19.658.130,18	123.590.870,77		0,9
Subvenções Sociais	85.038.012,36	6.551.950,21	91.589.962,57		0,6
Auxílio-Transporte	46.279.449,88	2.537.503,02	48.816.952,90		0,3
Serviços de Consultoria	12.706.127,68	35.558.178,21	48.264.305,89		0,3
Diárias-Civil	30.254.763,25	10.172.111,08	40.426.874,33		0,3
Diárias-Militar	20.744.874,56	-	20.744.874,56		0,1
Passagem e Despesa com Locomoção	15.728.744,80	2.905.195,88	18.633.940,68		0,1
Outros Benefícios Assistenciais	11.490.613,21	1.172.282,65	12.662.895,86		0,1
Auxílio Financeiro a Estudantes	8.178.069,33	3.574.056,69	11.752.126,02		0,1
Contrato Tempo Determinado	352.006,75	6.357.025,58	6.709.032,33		0,0
Auxílio Financeiro a Pesquisadores	-	6.290.460,21	6.290.460,21		0,0
Demais Despesas	3.555.908,25	2.280.551,82	5.836.460,07		0,0
Total	7.404.991.327,36	6.774.679.973,02	14.179.671.300,38		100,0

Quanto a Material de Consumo, destaca-se a despesa havida com Medicamentos Excepcionais, no valor de R\$ 115,8 milhões. No quadro a seguir, demonstra-se a despesa realizada com Medicamentos Excepcionais nos últimos cinco anos e a participação em relação à despesa total do título.

Especificação	Exercícios									
	2005	%	2006	%	2007	%	2008	%	2009	%
Medicamentos Excepcionais	96.713.917,38	29,3	79.930.298,11	24,3	78.035.113,25	25,7	119.832.205,98	30,1	115.825.960,71	28,1
Total Material de Consumo	330.020.193,66		328.699.657,68		303.340.004,79		397.578.116,21		412.695.210,79	

No que se refere ao item Indenizações e Restituições, merece destaque a despesa com Rendimento da parcela dos Depósitos Judiciais disponibilizados ao Estado, Lei 12.069, de 22 de abril de 2004, alterada pela Lei 12.585, de 29 de agosto de 2006, cujo montante no exercício de 2009 foi de R\$ 142.797.800,40.

No que se refere às Subvenções Sociais, salientam-se os repasses efetuados por meio das atividades 2486 (Pagamento de Ações de Infraestrutura em Saúde) e 8077 (Cofinanciamento de Hospitais), destinados às seguintes entidades:

Fundação Riograndense Universitária de Gastroenterologia – FUGAST - R\$ 31,5 milhões;

Fundação Universitária de Cardiologia (Hospitais de Alvorada e Padre Jeremias) – R\$ 19,0 milhões;

Fundação Universidade de Caxias do Sul – R\$ 16,2 milhões.

O item mais expressivo, após Transferências a Municípios e Aposentadorias e Reformas, figura como Outros Serviços de Terceiros - Pessoa Jurídica, cuja composição, com base nas principais naturezas de despesas, se apresenta na Tabela 12.

Informa-se que, a partir do exercício de 2006, as despesas realizadas pela EMATER passaram a ser empenhadas na rubrica 3992 - Serviço de Assistência Técnica e Extensão Rural, e não mais na rubrica 3502 – Assessoria e Consultoria, procedimento que vinha sendo adotado até o exercício de 2005.

Desse modo, informa-se que o montante das despesas com a EMATER no exercício de 2005 foi acrescido no valor de R\$ 95.761.595,64, para fins de comparação com os demais exercícios.

2.2.1.4 – INVESTIMENTOS

A despesa no grupo Investimentos ficou assim distribuída no exercício de 2009:

Títulos	Administração Direta	Autarquias e Fundações	Consolidado	Em R\$	
					%
Obras e Instalações	161.416.564,32	219.059.018,44	380.475.582,76		63,6
Equipamentos e Material Permanente	112.202.563,02	19.072.838,99	131.275.402,01		22,0
Auxílios	45.737.415,91	2.526.239,60	48.263.655,51		8,1
Sentenças Judiciais	7.344.069,59	15.645.095,12	22.989.164,71		3,8
Despesas de Exercícios Anteriores	4.543.335,09	1.925.197,64	6.468.532,73		1,1
Indenizações e Restituições	4.212.381,78	410.977,39	4.623.359,17		0,8
Demais Investimentos	3.953.088,73	-	3.953.088,73		0,7
Total	339.409.418,44	258.639.367,18	598.048.785,62		100,0

Cabe destacar que, do valor empenhado pelas Autarquias e Fundações no item Obras e Instalações, R\$ 197.063.027,47 foram destinados pelo DAER aos projetos de ampliação e manutenção da malha rodoviária estadual.

Os gastos com investimentos, considerados no sentido amplo, ou seja, o total das despesas de capital excluídas a amortização da dívida estadual e as despesas com sentenças judiciais, foram da ordem de R\$ 638.910.218,76, ou 2,24% da despesa total, conforme demonstrado abaixo:

ESPECIFICAÇÃO	EXERCÍCIOS				
	2005	2006	2007	2008	2009
DESPESAS DE CAPITAL	2.035.767.636,57	2.154.390.035,26	1.961.109.821,13	3.577.195.008,31	2.571.297.567,35
(-) Amortização da Dívida	1.310.092.673,98	1.490.013.967,47	1.560.567.320,18	2.916.269.168,21	1.909.398.183,88
(-) Sentenças Judiciais	4.833.801,89	19.913.370,29	12.379.241,36	17.079.578,47	22.989.164,71
Total	720.841.160,70	644.462.697,50	388.163.259,59	643.846.261,63	638.910.218,76

2.2.1.5 – AMORTIZAÇÃO DA DÍVIDA

A composição deste grupo de despesa é a seguinte:

Em R\$				
Títulos	Administração Direta	Autarquias e Fundações	Consolidado	%
Amortização da Dívida Interna	1.783.054.087,10	4.059.620,94	1.787.113.708,04	93,6
Amortização da Dívida Externa	122.284.509,52	-	122.284.509,52	6,4
Total	1.905.338.596,62	4.059.620,94	1.909.398.217,56	100,0

2.2.1.6 – INVERSÕES FINANCEIRAS

O quadro a seguir apresenta os principais elementos de despesa componentes do grupo em tela.

Em R\$				
Títulos	Administração Direta	Autarquias e Fundações	Consolidado	%
Participação em Constituição ou Aumento de Capital de Empresa ou Entidade Coml. ou Finan.	38.872.867,75	-	38.872.867,75	60,9
Concessão de Empréstimos FEAPER	18.396.027,45	-	18.396.027,45	28,8
Concessão de Empréstimos	5.259.132,32	-	5.259.132,32	8,2
Assentamentos de Colonos	639.479,80	-	639.479,80	1,0
Formação de Estoques	-	483.056,85	483.056,85	0,8
Aquisição de Imóveis	200.000,00	-	200.000,00	0,3
Total	63.367.507,32	483.056,85	63.850.564,17	100,0

Dentre os eventos referentes aos itens supra, cabe destacar:

- Participação em Constituição ou Aumento de Capital de Empresa ou Entidade Comercial ou Financeira: repasse de recursos efetuado à Companhia Riograndense de Saneamento - CORSAN, num total de R\$ 23.212.461,57, para ampliação dos serviços de saneamento básico nas Bacias dos Sinos e Gravataí e à Caixa Estadual S.A - Agência de Fomento, no valor de R\$ 14.500.000,00, referente à subscrição de ações oriundas do retorno de ativos do antigo FUNDOPIMES;

- Concessão de Empréstimos Fundo Estadual de Apoio ao Desenvolvimento de Pequenos Estabelecimentos Rurais – FEAPER, no valor de R\$ 18.396.027,45. Do montante empenhado, R\$ 17.685.125,90 foram destinados ao financiamento da safra de milho 2009-2010 do Programa Troca-Troca de Sementes.

**2.2.2 – DESPESA TOTAL COM PESSOAL EM RELAÇÃO À RECEITA
CORRENTE LÍQUIDA
LEI COMPLEMENTAR 101-2000**

Os limites da despesa com pessoal em relação à Receita Corrente Líquida, a que se refere o art. 169 da Constituição Federal, estão definidos na Lei Complementar 101, de 4 de maio de 2000.

Os arts. 2º, inciso IV, 18 e 19 da referida Lei estabelecem critérios de cálculo da receita corrente líquida e da despesa total com pessoal. Tais critérios foram detalhados pela Secretaria do Tesouro Nacional por meio de Portaria. Em 2008, foi editada a Portaria 577, de 15 de outubro de 2008. O Tribunal de Contas do Estado, por sua vez, também buscando explicitar sistemática de cálculo, editou a Instrução Normativa 12, de 22 de setembro de 2000, e emitiu uma série de orientações, dentre as quais se destacam a informação TCE 43-2001, o Parecer Coletivo 2-2002, aprovados pelo Tribunal Pleno nas sessões de 10 de outubro de 2001 e 8 de maio de 2002, respectivamente. Em 2004, com a promulgação da Lei Complementar Estadual 12.065, de 29 de março de 2004, que dispõe sobre as contribuições mensais para o Regime Próprio de Previdência Social do Estado - RPPS, o TCE emitiu a Instrução Técnica 16-2004, com a orientação segundo a qual, enquanto não for totalmente implantado o RPPS, a parcela da contribuição a ser reduzida da despesa de pessoal deve corresponder à mesma proporção das despesas com proventos de inativos de cada Poder/Órgão, já que a contribuição de 11% se destina tanto ao pagamento de aposentadorias quanto ao de pensões, uma vez que estas últimas não integram a base de cálculo da despesa com pessoal, conforme citado anteriormente.

O quadro a seguir evidencia a Despesa Total com Pessoal em comparação com a Receita Corrente Líquida, tendo como base os referidos atos normativos.

ESPECIFICAÇÃO	2007		2008		2009		Em R\$
		%		%		%	
DESPESA TOTAL COM PESSOAL	7.262.730.966,60	51,9	7.722.814.484,29	46,4	8.581.026.280,45	49,4	
Despesa com Pessoal Ativo	4.297.891.708,04	30,7	4.461.523.803,06	26,8	4.903.028.812,69	28,2	
Pessoal Ativo	4.551.787.854,97	32,5	4.733.521.573,74	28,4	5.128.292.879,21	29,5	
Abono-Família	39.918.790,14	0,3	38.965.681,81	0,2	39.206.874,86	0,2	
Obrigações Patronais	132.872.955,70	0,9	138.563.409,18	0,8	161.710.532,31	0,9	
(-) IRRF Ativos	426.687.892,77	3,0	449.526.861,67	2,7	426.181.473,69	2,5	
Despesa com Inativos	2.964.839.258,56	21,2	3.261.290.681,23	19,6	3.677.997.467,76	21,2	
Inativos	3.751.309.504,87	26,8	4.067.817.028,31	24,4	4.496.004.036,53	25,9	
Abono-Família	6.821.928,05	0,0	6.714.000,73	0,0	157.665,18	0,0	
(-) Contribuição dos Segurados	458.695.172,42	3,3	463.949.222,72	2,8	491.573.292,29	2,8	
(-) IRRF Inativos	308.547.871,64	2,2	322.498.627,04	1,9	298.163.878,20	1,7	
(-) Compensação Financeira entre Regimes	26.049.130,30	0,2	26.792.498,05	0,2	28.427.063,46	0,2	
RECEITA CORRENTE LÍQUIDA*	13.991.366.037,10		16.657.785.043,53		17.387.287.460,49		

* Cálculo apresentado no item 2.1.9.

De acordo com a Lei Complementar 101-00, a despesa total com pessoal em cada período de apuração não poderá exceder, no âmbito do Estado, a 60% da receita corrente líquida.

O Gráfico 3 demonstra, em termos percentuais, a relação entre a Despesa Total com Pessoal e a Receita Corrente Líquida, por Poder e Órgão, nos exercícios de 2007 a 2009, tendo como base os critérios e atos normativos citados anteriormente.

2.2.3 – DESTINAÇÃO DE RECURSOS ESTABELECIDA EM NORMA CONSTITUCIONAL

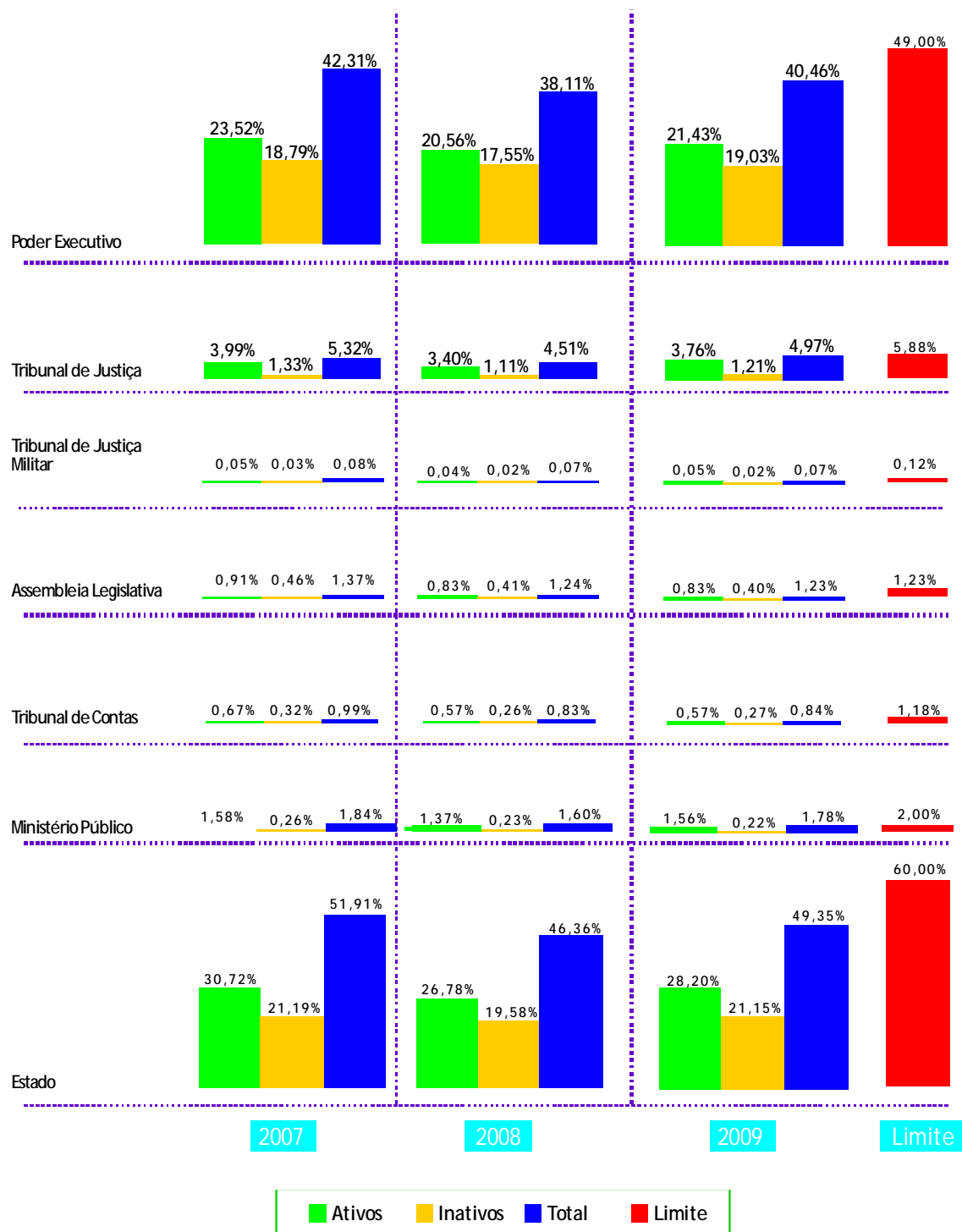
2.2.3.1 – MANUTENÇÃO E DESENVOLVIMENTO DO ENSINO

O quadro abaixo demonstra o percentual da receita líquida de impostos e transferências aplicado na manutenção e desenvolvimento do ensino (art. 202 da Constituição Estadual e art.212 da Constituição Federal), referente aos exercícios de 2005 a 2009, tendo como base o critério estabelecido no Parecer 01-2003 do Egrégio Tribunal de Contas do Estado.

Em R\$					
Especificação					
1 - ORIGEM DOS RECURSOS	2005	2006	2007	2008	2009
1.1 - Receita Líquida de Impostos e Transferências *	10.611.516.666,27	11.072.123.910,95	11.787.781.864,68	14.123.286.151,14	14.523.872.065,25
2 - Aplicação dos Recursos					
2.1 - DESPESA COM EDUCAÇÃO	2.845.921.653,45	3.135.680.842,62	3.255.006.170,35	3.334.369.349,43	3.714.887.793,37
2.1.1 - Pessoal e Encargos Sociais	2.572.615.070,44	2.837.435.592,62	3.114.577.798,98	3.217.427.305,78	3.581.189.993,62
2.1.2 - Juros e Encargos da Dívida	8.861,66	9.587,55	10.313,45	-	-
2.1.3 - Outras Despesas Correntes	239.648.438,56	267.502.343,99	136.983.535,77	113.427.290,97	119.164.428,08
2.1.4 - Investimentos	33.603.244,70	30.423.435,10	3.384.232,33	3.449.810,22	14.464.838,12
2.1.5 - Inversões Financeiras	-	261.400,00	-	-	-
2.1.6 - Amortização da Dívida	46.038,09	48.483,36	50.289,82	64.942,46	68.533,55
2.2 - INCLUSÕES	289.481.711,06	324.184.471,02	309.209.597,15	278.668.747,35	304.231.918,24
2.2.1 - Perda nas Transferências do FUNDEB	287.972.494,71	322.637.955,19	307.635.326,35	277.076.461,07	302.616.218,12
2.2.2 - Amort. e Custeio de Operações de Crédito	1.509.216,35	1.546.515,83	1.574.270,80	1.592.286,28	1.615.700,12
2.3 - DEDUÇÕES	1.582.750,89	894.503,64	19.392.468,47	1.025.027,56	677.070,04
2.3.1 - Cancelamento de Restos a Pagar Processados	1.553.484,11	877.466,16	19.390.960,91	756.419,58	653.445,87
2.3.2 - Rendimentos Financeiros do FUNDEB	29.266,78	17.037,48	1.507,56	268.607,98	23.624,17
2.3 - Total das Aplicações (2.1+2.2-2.3)	3.133.820.613,62	3.458.970.810,00	3.544.823.299,03	3.612.013.069,22	4.018.442.641,57
3 - Percentual de Aplicações (2.3/1.1 em %)	29,5%	31,2%	30,1%	25,6%	27,7%

* Discriminada na Tabela 9.

Gráfico 3
Despesa de Pessoal por Poder/Órgão x Receita Corrente Líquida



2.2.3.2 – ENSINO SUPERIOR COMUNITÁRIO

Tal como vem ocorrendo desde 2004, também no exercício de 2009 não houve despesas no recurso 004 – Desenvolvimento do Ensino Superior Comunitário. Cumpre salientar, no entanto, que não houve interrupção na concessão de crédito educativo, efetuado pelo Fundo Rotativo de Crédito Educacional – PROCRED, com base no retorno dos empréstimos anteriormente concedidos. Acrescente-se, além disso, que a atuação do Estado no ensino superior se dá prioritariamente por meio da UERGS.

2.2.3.3 – FOMENTO AO ENSINO E À PESQUISA CIENTÍFICA E TECNOLÓGICA

O art. 236 da Constituição Estadual estabelece que o Estado deverá destinar, no mínimo, 1,5% da sua Receita Líquida de Impostos Próprios para ser aplicado no fomento ao Ensino e à Pesquisa Científica e Tecnológica por meio da FAPERGS.

O quadro a seguir demonstra a evolução da referida aplicação de Recurso, tendo sido utilizado como parâmetro de cálculo o critério vigente:

Especificação	EXERCÍCIOS					Em R\$
	2005	2006	2007	2008	2009	
1 - ORIGEM DOS RECURSOS						
1.1 - Receita Líquida de Impostos Próprios	9.386.965.752,38	9.862.232.080,80	10.443.514.699,14	12.547.582.752,69	13.061.172.687,56	
2 - APLICAÇÃO DOS RECURSOS						
2.1 - Fomento à Pesquisa Científica	22.245.240,67	6.080.847,77	8.216.181,34	4.722.678,42	8.963.780,10	
2.1.2 - Outras Despesas Correntes	22.245.240,67	6.080.847,77	8.216.181,34	4.722.678,42	8.963.780,10	
3 - Percentual de Aplicações (2.1/1)	0,24%	0,06%	0,08%	0,04%	0,07%	

É preocupante a redução observada no cumprimento desse dispositivo constitucional desde 2006, sugerindo a necessidade de um estudo diagnóstico para verificar suas causas, que podem estar relacionadas tanto com a política governamental, priorizando outras fontes de financiamento para o setor, quanto com a demanda insuficiente para os recursos disponibilizados.

2.2.3.4 – AÇÕES E SERVIÇOS DE SAÚDE

As despesas com ações e serviços públicos de saúde estão acrescidas dos montantes relativos aos custos dos serviços de saneamento básico prestados pela

Companhia Riograndense de Saneamento – CORSAN, com fulcro na Informação 002-06 do Gabinete da Procuradoria-Geral do Estado. Cabe ressaltar que essa inclusão foi convalidada pelo Egrégio Tribunal de Contas do Estado, conforme Parecer Prévio relativo às contas de 2007 e 2008.

2.2.3.4.1 – CONSTITUIÇÃO ESTADUAL

O art. 244, § 3º, da Constituição Estadual estabelece que o Estado deve aplicar em ações e serviços de saúde, no mínimo, 10% da sua Receita Tributária Líquida, excluídos os repasses federais oriundos do Sistema Único de Saúde. O quadro abaixo demonstra o gasto com a saúde em 2009, bem como a evolução do gasto dos quatro exercícios anteriores.

CONSTITUIÇÃO ESTADUAL						Em R\$
Especificação	EXERCÍCIOS					
	2005	2006	2007	2008	2009	
1 - ORIGEM DOS RECURSOS						
1.1 - Receita Tributária Líquida*	9.488.315.106,61	9.976.233.246,78	10.575.511.458,42	12.702.447.771,54	13.233.027.666,17	
2 - Aplicação dos Recursos						
2.1 - Saúde	1.493.264.425,94	1.548.546.251,28	1.581.853.013,88	1.749.212.384,22	1.907.018.828,42	
2.1.1 - Pessoal e Encargos	405.001.057,19	451.419.229,68	500.550.450,12	586.367.140,01	606.481.307,72	
2.1.2 - Custo de Serviços - CORSAN	702.548.447,00	723.471.591,95	785.516.717,88	697.540.955,13	855.688.092,96	
2.1.3 - Outras Despesas Correntes	360.786.045,25	356.969.511,07	289.324.581,11	439.918.296,89	414.561.436,77	
2.1.4 - Investimentos	13.075.684,35	16.685.644,55	6.461.082,88	25.385.607,06	30.286.823,28	
2.1.5 - Inversões Financeiras	11.852.975,07	-	-	-	-	
2.1.6 - Amortização da Dívida	217,08	274,03	181,89	385,13	1.167,69	
3 - Percentual de Aplicações (2.1/1.1)	15,7%	15,5%	15,0%	13,8%	14,4%	

* Discriminada no item 2.1.10.

2.2.3.4.2 – CONSTITUIÇÃO FEDERAL

O art. 198, § 2º, II, da Constituição Federal e o art 77 do ADCT estabelecem a base de cálculo, bem como os recursos mínimos a serem aplicados pelo Estado nas ações e serviços públicos de saúde.

Os referidos dispositivos dispõem que o percentual a ser cumprido a partir do exercício financeiro de 2004 deve ser de, no mínimo, 12% da RLIT.

CONSTITUIÇÃO FEDERAL						Em R\$
Especificação	EXERCÍCIOS					
	2005	2006	2007	2008	2009	
1 - ORIGEM DOS RECURSOS						
1.1 - Receita Líquida de Impostos e Transferências *	10.611.516.666,27	11.072.123.910,95	11.787.781.864,68	14.123.286.151,14	14.523.872.065,25	
2 - Aplicação dos Recursos						
2.1 - Saúde	1.493.264.425,94	1.548.546.251,28	1.581.853.013,88	1.749.212.384,22	1.907.018.828,42	
2.1.1 - Pessoal e Encargos	405.001.057,19	451.419.229,68	500.550.450,12	586.367.140,01	606.481.307,72	
2.1.2 - Custo de Serviços - CORSAN	702.548.447,00	723.471.591,95	785.516.717,88	697.540.955,13	855.688.092,96	
2.1.3 - Outras Despesas Correntes	360.786.045,25	356.969.511,07	289.324.581,11	439.918.296,89	414.561.436,77	
2.1.4 - Investimentos	13.075.684,35	16.685.644,55	6.461.082,88	25.385.607,06	30.286.823,28	
2.1.5 - Inversões Financeiras	11.852.975,07	-	-	-	0,00	
2.1.6 - Amortização da Dívida	217,08	274,03	181,89	385,13	1.167,69	
3 - Percentual de Aplicações (2.1/1.1)	14,1%	14,0%	13,4%	12,4%	13,1%	

* Discriminada na Tabela 9.

2.3 – RESULTADO DA EXECUÇÃO ORÇAMENTÁRIA E RESULTADO PRIMÁRIO

2.3.1 – RESULTADO ORÇAMENTÁRIO

Em 2009, confrontando-se as receitas e as despesas orçamentárias realizadas pela Administração Estadual, houve um superávit orçamentário de R\$ 10.391.968,79, conforme evidenciado no quadro a seguir, comparativamente com os resultados de 2005 a 2008:

ESPECIFICAÇÃO	Exercícios				
	2005	2006	2007	2008	2009
Resultado do Orçamento Corrente	930.679.648,89	915.625.234,61	1.227.072.669,31	2.710.512.805,74	2.343.062.984,90
Receitas Correntes	16.469.769.169,53	17.762.709.787,89	19.482.120.658,14	23.133.392.028,20	28.326.850.527,58
Despesas Correntes	15.539.089.520,64	16.847.084.553,28	18.255.047.988,83	20.422.879.222,46	25.983.787.542,68
Resultado do Orçamento de Capital	-1.849.027.545,85	-1.815.223.560,50	-603.918.582,62	-2.267.860.513,14	-2.332.671.016,11
Receitas de Capital	186.740.090,72	339.166.474,76	1.357.191.238,51	1.309.334.495,17	238.626.551,24
Despesas de Capital	2.035.767.636,57	2.154.390.035,26	1.961.109.821,13	3.577.195.008,31	2.571.297.567,35
Resultado Orçamentário	-918.347.896,96	-899.598.325,89	623.154.086,69	442.652.292,60	10.391.968,79

Para que os resultados acima demonstrados sejam comparáveis, é recomendável expurgar as seguintes receitas do exercício de 2007: R\$ 1.286.956.555,81 das Receitas de Capital e R\$ 54.995.079,03 das Receitas Correntes, relativos às receitas decorrentes da alienação, mediante oferta pública, de ações preferenciais do Bannrisul. Desconsiderando-se esses valores, o resultado orçamentário de 2007 seria deficitário da ordem de R\$ 718.797.548,15.

2.3.2 – RESULTADO PRIMÁRIO

A Secretaria do Tesouro Nacional, por meio do Anexo VII da Portaria 577, de 15 de outubro de 2008, estabeleceu a base de cálculo do Resultado Primário, previsto no inciso III do art. 53 da Lei de Responsabilidade Fiscal, como demonstrado abaixo:

ESPECIFICAÇÃO	EXERCÍCIOS				
	2005	2006	2007	2008	2009
RECEITA TOTAL	16.620.149.298,02	18.011.682.396,13	20.725.758.118,78	24.385.176.848,84	28.360.742.552,20
(-) Aplicações Financeiras	55.291.412,74	27.763.372,54	80.381.618,72	213.957.132,44	266.812.832,94
(-) Operações de Crédito	127.323.806,10	29.411.029,76	0,00	1.192.009.846,26	0,00
(-) Amortizações de Empréstimos	12.271.861,04	52.739.362,63	35.419.764,21	25.027.049,19	16.914.617,09
(-) Receitas de Alienação de Ativos	29.214.784,36	231.688.942,40	1.290.006.387,32	4.300.139,03	30.378.578,71
RECEITA PRIMÁRIA LÍQUIDA	16.396.047.433,78	17.670.079.688,80	19.319.950.348,53	22.949.882.681,92	28.046.636.523,46
DESPESA TOTAL	17.574.857.157,21	19.001.474.588,54	20.216.157.809,96	24.000.074.230,77	28.555.085.110,03
(-) Encargos da Dívida	1.420.400.735,39	285.445.252,28	269.811.941,39	266.190.411,98	202.922.351,16
(-) Amortizações da Dívida	293.903.332,92	1.490.014.620,15	1.560.567.502,07	2.916.393.887,73	1.909.398.217,56
(-) Concessão de Empréstimos	36.636.970,04	10.131.334,77	20.077.535,29	18.388.811,40	23.655.159,77
DESPESA LÍQUIDA	15.823.916.118,86	17.215.883.381,34	18.365.700.831,21	20.799.101.119,66	26.419.109.381,54
RESULTADO PRIMÁRIO	572.131.314,92	454.196.307,46	954.249.517,32	2.150.781.562,26	1.627.527.141,92

No Capítulo 1 é apresentada uma análise comparativa entre o resultado primário previsto no Anexo de Metas Fiscais da LDO para 2009 e o que foi efetivamente obtido.

3 – DA MOVIMENTAÇÃO FINANCEIRA

3.1 – MOVIMENTAÇÃO FINANCEIRA

Nos itens a seguir, são analisados, de forma consolidada, o patrimônio e a movimentação financeira da Administração Direta, das Autarquias e das Fundações instituídas e/ou mantidas pelo Estado.

3.1 – MOVIMENTAÇÃO FINANCEIRA

No quadro abaixo, apresenta-se o detalhamento da movimentação financeira, conjugando-se as disponibilidades iniciais com os ingressos e desembolsos, de modo a evidenciar os saldos de disponibilidades existentes quando do término do exercício:

TÍTULOS	Em R\$ mil	
	2008	2009
Saldo do Exercício Anterior	6.165.205	6.599.671
Disponível	674.989	805.474
Vinculado	5.490.216	5.794.197
Ingressos no Exercício	24.195.383	27.847.280
Receita	23.728.168	27.835.633
Depósitos	444.560	-
Diversos - Líquido	22.655	11.647
Desembolsos no Exercício	23.760.917	28.279.794
Despesa do Exercício	22.463.410	27.127.379
Pagamento de Restos a Pagar ⁽¹⁾	965.003	731.957
Aplicações Financeiras	94.214	155.424
Pagamento por Responsáveis	84.402	105.533
Devolução de Depósitos	-	66.739
Pagamento por Devedores	7.387	54.439
Aplicações no FGLTDPE	123.210	20.122
Depósitos Judiciais	23.291	18.201
Saldo em 31 de dezembro	6.599.671	6.167.157
Disponível	805.474	685.041
Vinculado	5.794.197	5.482.116

⁽¹⁾ Inclui o pagamento de Serviço da Dívida a Pagar.

3.2 – PATRIMÔNIO FINANCEIRO

Na Tabela 13 estão apresentados os principais itens do Ativo e do Passivo Financeiros.

Tabela 13 - Composição do Patrimônio Financeiro

Títulos	Saldo 31-12-2008		Saldo 31-12-2009		Δ%
	R\$ mil	%	R\$ mil	%	2009/2008
1 - ATIVO FINANCEIRO	7.175.110	100,0	7.028.707	100,0	(2,0)
1.1 - Disponível	805.474	11,2	685.041	9,8	(15,0)
Caixa	92	0,0	55	0,0	(40,2)
Bancos C/Disponição	100.004	1,4	54.588	0,8	(45,4)
Aplicações Financeiras	705.378	9,8	630.398	9,0	(10,6)
1.2 - Vinculado	5.794.197	80,7	5.482.116	78,0	(5,4)
Bancos C/Vinculadas	189.916	2,6	175.922	2,5	(7,4)
Bancos C/Recolhimento	6.833	0,1	12.952	0,2	89,6
Bancos C/Arrecadação	56.047	0,8	45.546	0,6	(18,7)
Aplicações Financeiras	5.541.401	77,2	5.247.696	74,7	(5,3)
1.3 - Realizável	575.439	8,1	861.550	12,2	49,7
Aplicações Financeiras	171.276	2,4	353.096	5,0	106,2
Devedores	44.863	0,6	76.388	1,1	70,3
Responsáveis	49.033	0,7	124.067	1,8	153,0
Depósitos Judiciais	54.869	0,8	73.070	1,0	33,2
FGLTDPE	255.398	3,6	234.892	3,3	(8,0)
Outros	-	0,0	37	0,0	-
2 - PASSIVO FINANCEIRO	11.597.755	161,9	11.441.109	162,9	(1,4)
2.1 - Restos a Pagar Processados ⁽¹⁾	2.712.978	37,9	2.761.587	39,3	1,8
Pessoal e Encargos Sociais	77.253	1,1	69.932	1,0	(9,5)
Precatórios e Sentenças Judiciais	2.070.418	28,9	2.308.083	32,8	11,5
Fornecedores	304.661	4,2	228.342	3,2	(25,1)
Municípios	226.388	3,2	137.630	2,0	(39,2)
Inst. Privadas e Multigovernamentais	34.258	0,5	17.600	0,3	(48,6)
2.2 - Restos a Pagar Não Processados ⁽¹⁾	730.017	10,3	598.779	8,6	(18,0)
Pessoal e Encargos Sociais	4.422	0,1	4.435	0,1	0,3
Precatórios e Sentenças Judiciais	228.813	3,2	244.330	3,5	6,8
Fornecedores	478.309	6,7	339.939	4,8	(28,9)
Municípios	11.303	0,2	6.196	0,1	(45,2)
Inst. Privadas e Multigovernamentais	7.170	0,1	3.879	0,1	(45,9)
2.3 - Serviço da Dívida a Pagar	4.075	0,1	438	-	(89,3)
2.4 - Depósitos	8.114.132	113,1	8.041.077	114,4	(0,9)
Depósitos de Terceiros	2.290.587	31,9	2.246.930	32,0	(1,9)
Consignações	102.139	1,4	106.614	1,5	4,4
Cauções	9.340	0,1	13.786	0,2	47,6
Retenções	714.549	10,0	702.320	10,0	(1,7)
Depósitos de Tributos	55.143	0,8	71.161	1,0	29,0
SIAC	4.942.374	68,9	4.900.266	69,7	(0,9)
2.5 - Diversos	36.553	0,5	39.228	0,6	7,3
3 - SITUAÇÃO LÍQUIDA FINANCEIRA	(4.422.645)	(61,9)	(4.412.402)	(62,9)	(0,2)

⁽¹⁾ Composição baseada na classificação econômica da despesa (Portaria STN/SOF 163-2001), conforme segue:

Subitem	Modalidade de Aplicação	Grupo	Rubrica
Pessoal e Encargos Sociais	90 e 91	1	Todas, à exceção da 9101, 9102 e 9103.
Precatórios e Sentenças Judiciais	90	Todos	9101, 9102 e 9103
Fornecedores	90	3, 4 e 5	Todas, à exceção da 9101, 9102 e 9103.
Municípios	40	Todos	Todas
Inst. Privadas e Multigovernamentais	20, 30, 50, 60, 70 e 80	Todos	Todas

Dentre os valores que compõem o saldo do grupo Vinculado do Ativo Financeiro, em 31 de dezembro de 2009, destacam-se:

- Depósitos judiciais disponibilizados ao Estado – Lei Estadual 12.069-04, R\$ 2.043.000 mil;

- Construção e Recuperação da Malha Rodoviária – Lei Estadual 13.328-09, R\$ 676.604 mil;

- Salário-Educação, R\$ 639.422 mil;
- Fundo de Reaparelhamento do Poder Judiciário – Lei Estadual 7.220-78, R\$ 252.037 mil;
- Fundo de Garantia da Previdência Pública Estadual – Lei Estadual 12.764-07, R\$ 163.432 mil; e
- Depósitos judiciais referentes a tributos estaduais – Lei Estadual 11.686-01, R\$ 138.264 mil.

No grupo Depósitos, que representa 71,4% do Passivo Financeiro, destacam-se as contas Depósitos Judiciais, que integram o subgrupo Depósitos de Terceiros, e o SIAC, este analisado no item 6.8 do Capítulo 6.

O saldo da conta Depósitos Judiciais – Lei 12.069-04 era de R\$ 2.043.000 mil ao final do exercício de 2009, possuindo contrapartida no Grupo Vinculado do Ativo Financeiro, conta Aplicações Financeiras. Esse valor correspondeu a 33,1% do montante de depósitos judiciais efetuados por terceiros no BANRISUL, que, em 31-12-2009, era de R\$ 6.163.636 mil, de acordo com a Nota Explicativa 21, (a), das Demonstrações Financeiras do Banco. O limite para disponibilização ao Estado, com a edição da Lei Estadual 12.585-06, passou a ser de 85% dos depósitos judiciais, excetuando-se aqueles cuja parte litigante seja Município.

A redução verificada no saldo de Restos a Pagar e Serviço da Dívida a Pagar, itens 2.1, 2.2 e 2.3 da Tabela 13, pode ser compreendida pela movimentação desses grupos, conforme a seguir:

Em R\$				
TÍTULOS	RESTOS A PAGAR PROCESSADOS	RESTOS A PAGAR NÃO PROCESSADOS	SERVIÇO DA DÍVIDA A PAGAR	TOTAL
SALDO EM 31-12-2008	2.712.977.986,92	730.017.247,55	4.074.784,18	3.447.070.018,65
Anulações e Baixas	(65.065.012,48)	(139.888.888,26)	(28.552,37)	(204.982.453,11)
Decreto 46.778, de 03-12-2009	(48.545.779,41)	(49.805.068,71)	(28.552,37)	(98.379.400,49)
Outras Anulações e Baixas	(16.519.233,07)	(90.083.819,55)	-	(106.603.052,62)
Pagamentos ⁽¹⁾	(727.972.127,11)		(3.985.283,54)	(731.957.410,65)
Retenções	(32.207.486,73)			(32.207.486,73)
Liquidações de empenhos	321.295.266,45	(321.297.276,00)	2.009,55	(0,00)
Inscrições ao final do exercício	552.558.908,91	329.947.755,15	374.946,93	882.881.610,99
SALDO EM 31-12-2009	2.761.587.535,96	598.778.838,44	437.904,75	3.360.804.279,15

⁽¹⁾ Inclui R\$ 448.040,52 de regularizações de pagamentos por responsáveis e devedores.

O Decreto Estadual 46.778, de 3-12-2009, mencionado no quadro, foi expedido com base nas disposições da Lei Complementar 101, de 5-4-2000, e considerando ainda o disposto no Decreto Federal 20.910, de 6-1-1932, e no Parecer Coletivo 1-2003, de 20-11-2003, do Tribunal de Contas do Estado. Além das baixas por prescrição e anulações determinadas pelo citado Decreto Estadual, houve o cancelamento de empenhos, emitidos e não liquidados no exercício, no montante de R\$ 188.060.212,33, em decorrência da verificação de indisponibilidade de caixa para honrá-los.

4 – DAS PARTICIPAÇÕES ACIONÁRIAS

As participações acionárias do Estado encontram-se demonstradas nas Tabelas 14 e 15.

Na Tabela 14 constam a posição acionária existente no exercício anterior e as movimentações ocorridas durante o exercício financeiro de 2009.

Os valores da Tabela 15 demonstram as participações do Estado no capital de empresas controladas, avaliadas pela equivalência patrimonial.

Na contabilização das participações acionárias do Estado, o critério contábil adotado pela Contadoria e Auditoria-Geral do Estado – CAGE é o de considerar a integralização do capital na liquidação da despesa, e não no pagamento, o que pode explicar eventuais divergências entre o Balanço da Administração Direta e os das empresas nas quais o Estado tem participação acionária. Deve-se acrescentar que os valores lançados como Crédito para Futuro Aumento de Capital se referem aos créditos ainda pendentes de subscrição ou cuja documentação ainda não foi encaminhada para registro das operações.

4.1. MOVIMENTAÇÃO ACIONÁRIA NAS SOCIEDADES DE ECONOMIA MISTA

Os principais eventos relativos à movimentação acionária foram os seguintes:

- Caixa de Administração da Dívida Pública Estadual S/A:

Descapitalização da CADIP no valor de R\$ 12.001.459,34, repassado para a Secretaria da Fazenda do Estado do Rio Grande do Sul, cumprindo decisão da Assembleia Geral Extraordinária no dia 11 de dezembro de 2009, conforme consta no Processo 147.733-1400/09-9.

Transferência de titularidade em favor do Estado de 125.662.000 ações preferenciais nominativas da CORSAN em 30-12-2009, no valor unitário de R\$ 2,14, perfazendo R\$ 268.916.680,00, por conta da redução do capital social da Companhia deliberada na Assembleia Geral Extraordinária acima mencionada.

- Companhia Riograndense de Saneamento – CORSAN:

Foram registrados R\$ 14.717.632,31 a título de crédito para futuro aumento de capital da CORSAN. Os valores são decorrentes dos contratos de repasse

celebrados com o Ministério das Cidades, cujo interveniente executor é a CORSAN, e que têm como objeto a execução de obras de ampliação do sistema de esgotamento sanitário em Municípios do Estado: Contrato 0224352-86-2007 – Esteio e Sapucaia do Sul; Contrato 0218519-60-2007 – Canoas; Contrato 0224353-90-2007 – Alvorada e Viamão; e Contrato 0237828-05-2007 – Carazinho.

- Caixa Estadual S/A Agência de Fomento RS – CAIXA RS:

A Assembleia Geral Extraordinária de 24 de julho de 2009, constante no Processo 19965-1400/10-0, aprovou o aumento de capital no montante de R\$20.260.000,00, bem como a emissão de 20.260.000 novas ações ordinárias nominativas, no valor nominal de R\$ 1,00 cada, subscritas pelo Estado do Rio Grande do Sul, com a seguinte origem:

a) 14.500.000 de ações, oriundos de retornos de ativos do antigo FUNDOPIRES, considerando a previsão legal estabelecida na Lei Estadual 12.012-2003;

b) 5.760.000 de ações, oriundos de retornos de ativos do FUNDOPEM, considerando a previsão legal estabelecida na Lei Estadual 11.913-2003;

Aumento de capital decorrente de proposta aprovada na Assembleia Geral Extraordinária de 14 de março de 2008, no valor de R\$ 29.513.995,00, a título de incorporação de Reservas Especiais de Lucros.

O capital social da Caixa Estadual S.A. Agência de Fomento passou a R\$ 383.573.024,00, divididos em ações ordinárias nominativas de valor nominal de R\$ 1,00 cada.

- Companhia Estadual de Distribuição de Energia Elétrica – CEEE-D :

O valor de R\$ 300.000,00, registrado como mutação patrimonial da despesa, correu por conta do recurso do Convênio SEINFRA/CEITEC/CEEE-D/SCT/FPE 038-2009.- para a construção de dois alimentadores em 13,8 kV, exclusivos para atendimento ao CEITEC.

Tabela 14 - Participações Acionárias do Estado

EMPRESAS	POSIÇÃO EM 31-12-08				AUMENTOS		Em R\$
	CAPITAL SUBSCRITO	CAPITAL INTEGRALIZADO	CAPITAL A INTEGRALIZAR	CRÉDITO P/ FUTURO AUMENTO DE CAPITAL	BONIFICAÇÕES E INC. RESERVAS	AQUISIÇÕES DE AÇÕES	
EMPRESAS SOB CONTROLE DO ESTADO							
Banco do Estado do Rio Grande do Sul S.A. - BANRISUL	580.761.839,18	580.761.839,18	0,00	0,00	0,00	0,00	0,00
Caixa de Administração da Dívida Pública Estadual S.A. - CADIP	291.113.922,36	291.113.922,36	0,00	0,00	0,00	0,00	0,00
Centrais de Abastecimento do RS S.A. - CEASA	9.290.797,42	9.290.797,42	0,00	0,69	0,00	0,00	0,00
Cia. Administradora da ZPE de Rio Grande - ZOPERG-RS	6.999.964,62	6.999.964,62	0,00	0,00	0,00	0,00	0,00
Cia. Estadual de Geração e Transmissão de Energia	161,21	161,21	0,00	0,00	0,00	0,00	0,00
Cia. de Gás do Estado do Rio Grande do Sul - SULGÁS	4.272.765,34	4.272.765,34	0,00	0,00	0,00	0,00	0,00
Cia. de Silos e Armazéns - CESA	169.938.628,35	169.938.628,35	0,00	17.000.000,00	0,00	0,00	0,00
Cia. de Habitação do Estado do RS - COHAB, em liquidação	10.220.348,53	10.220.348,53	0,00	86.629,89	0,00	0,00	0,00
Cia. de Processamento de Dados do Estado do Rio Grande do Sul - PROCERGS	36.178.361,13	36.178.361,13	0,00	80,62	0,00	0,00	0,00
Cia. Rio-Grandense de Artes Gráficas - CORAG	7.953.835,36	7.953.835,36	0,00	0,00	0,00	0,00	0,00
Cia. Rio-Grandense de Mineração - CRM	235.377.574,26	235.377.574,26	0,00	0,04	0,00	0,00	0,00
Cia. Riograndense de Saneamento - CORSAN	307.641.327,90	307.641.327,90	0,00	101.821,47	0,00	268.916.680,00	
Caixa Estadual S.A. - Agência de Fomento/RS	333.798.962,00	333.798.962,00	0,00	0,00	0,00	35.273.995,00	
Cia. Estadual de Energia Elétrica - Participações	189.113.065,00	189.113.065,00	0,00	0,00	0,00	0,00	0,00
Cia. Estadual de Distribuição de Energia Elétrica	6,49	6,49	0,00	0,00	0,00	0,00	0,00
SUBTOTAL	2.182.661.559,15	2.182.661.559,15	0,00	17.188.532,71	0,00	304.190.675,00	
PARTICIPAÇÕES DIVERSAS							
Cooperativa Regional de Energia Taquari Jacuí	0,00	0,00	0,00	300,00	0,00	0,00	0,00
Telefônica Data Brasil Holding S.A.	342,25	342,25	0,00	0,00	0,00	0,00	0,00
Banco Regional de Desenvolvimento do Extremo Sul	28.434.333,33	28.434.333,33	0,00	0,00	0,00	0,00	0,00
Empresa Transmissora de Energia Elétrica do Sul do Brasil S.A. - ELETROSUL	758,00	758,00	0,00	0,00	0,00	0,00	0,00
Cia. Paranaense de Energia	9.929,30	9.929,30	0,00	0,00	0,00	0,00	0,00
TIM Sul S.A.	8.431,82	8.431,82	0,00	0,00	0,00	0,00	0,00
Empresa de Trens Urbanos de Porto Alegre S.A.	3.560.984,10	3.560.984,10	0,00	0,00	0,00	0,00	0,00
Frigorífico Anselmi S.A. - Ind. de Carnes, Derivados	6,83	6,83	0,00	0,00	0,00	0,00	0,00
Tractebel Energia S.A.	5.719,75	5.719,75	0,00	0,00	0,00	0,00	0,00
Gerdau S.A.	542.478,78	542.478,78	0,00	0,00	0,00	0,00	0,00
Metalúrgica Gerdau S.A.	726.972,70	726.972,70	0,00	0,00	0,00	0,00	0,00
Telecomunicações Brasileiras S.A.	60,91	60,91	0,00	0,00	0,00	0,00	0,00
VARIG - Viação Aérea Riograndense S.A.	1.045.073,08	1.045.073,08	0,00	0,00	0,00	0,00	0,00
Celular CRT Participações S.A.	55.519,44	55.519,44	0,00	0,00	0,00	0,00	0,00
Embratel Participações S.A.	246,82	246,82	0,00	0,00	0,00	0,00	0,00
Tele Celular Sul Participações S.A.	73,74	73,74	0,00	0,00	0,00	0,00	0,00
Tele Centro Oeste Celular Participações S.A.	80,56	80,56	0,00	0,00	0,00	0,00	0,00
Brasil Telecom Participações S.A.	812,33	812,33	0,00	0,00	0,00	0,00	0,00
Tele Leste Celular Participações S.A.	36,54	36,54	0,00	0,00	0,00	0,00	0,00
TELEMIG Celular Participações S.A.	65,21	65,21	0,00	0,00	0,00	0,00	0,00
Tele Nordeste Celular Participações S.A.	45,70	45,70	0,00	0,00	0,00	0,00	0,00
Tele Norte Celular Participações S.A.	24,19	24,19	0,00	0,00	0,00	0,00	0,00
Tele Norte Leste Participações S.A.	1.702,33	1.702,33	0,00	0,00	0,00	0,00	0,00
Tele Sudeste Celular Participações S.A.	128,57	128,57	0,00	0,00	0,00	0,00	0,00
TELESP Celular S.A.	2.071,08	2.071,08	0,00	0,00	0,00	0,00	0,00
VIVO Participações S.A.	149,05	149,05	0,00	0,00	0,00	0,00	0,00
TELESP S.A.	11.459,73	11.459,73	0,00	0,00	0,00	0,00	0,00
VARIG - Participações em Transportes Aéreos S.A.	8.256,40	8.256,40	0,00	0,00	0,00	0,00	0,00
VARIG - Participações em Serviços Complementares	10.002,41	10.002,41	0,00	0,00	0,00	0,00	0,00
Brasil Telecom S.A.	377.625,68	377.625,68	0,00	200.443,64	0,00	0,00	0,00
Klabin S.A.	440.704,60	440.704,60	0,00	0,00	0,00	0,00	0,00
SUBTOTAL	35.244.095,23	35.244.095,23	0,00	200.743,64	0,00	0,00	

Continua

Tabela 14 - Participações Acionárias do Estado

Continuação								Em R\$
EMPRESAS	REAVALIAÇÃO		BAIXAS DO PATRIMÔNIO	POSIÇÃO EM 31-12-09				
	AUMENTO	REDUÇÃO		CAPITAL SUBSCRITO	CAPITAL INTEGRALIZADO	CAPITAL A INTEGRALIZAR	CREDITO P/ FUTURO AUMENTO CAPITAL	
EMPRESAS SOB CONTROLE DO ESTADO								
Banco do Estado do Rio Grande do Sul, S.A. - BANRISUL	0,00	0,00	0,00	580.761.839,18	580.761.839,18	0,00	0,00	
Caixa de Administração da Dívida Pública Estadual S.A. - CADIP	0,00	0,00	280.918.139,34	10.195.783,02	10.195.783,02	0,00	0,00	
Centrais de Abastecimento do RS S.A. - CEASA	0,00	0,00	0,00	9.513.797,42	9.290.797,42	223.000,00	223.000,69	
Cia. Administradora da ZPE de Rio Grande - ZOPERG-RS	0,00	0,00	0,00	6.999.964,62	6.999.964,62	0,00	0,00	
Cia. Estadual de Geração e Transmissão de Energia	0,00	0,00	0,00	161,21	161,21	0,00	0,00	
Cia. de Gás do Estado do Rio Grande do Sul - SULGÁS	0,00	0,00	0,00	4.272.765,34	4.272.765,34	0,00	0,00	
Cia. de Silos e Armazéns - CESA	0,00	0,00	0,00	169.938.628,35	169.938.628,35	0,00	17.000.000,00	
Cia. de Habitação do Estado do RS - COHAB, em liquidação	0,00	0,00	0,00	10.220.348,53	10.220.348,53	0,00	86.629,89	
Cia. de Processamento de Dados do Estado do Rio Grande do Sul - PROCERGS	0,00	0,00	0,00	36.178.361,13	36.178.361,13	0,00	80,62	
Cia. Rio-Grandense de Artes Gráficas - CORAG	0,00	0,00	0,00	7.953.835,36	7.953.835,36	0,00	0,00	
Cia. Rio-Grandense de Mineração - CRM	0,00	0,00	0,00	235.377.574,26	235.377.574,26	0,00	0,04	
Cia. Riograndense de Saneamento - CORSAN	0,00	0,00	0,00	576.608.668,34	576.558.007,90	50.660,44	23.314.283,04	
Caixa Estadual S.A. - Agência de Fomento/RS	0,00	0,00	0,00	369.072.957,00	369.072.957,00	0,00	14.500.000,00	
Cia Estadual de Energia Elétrica Participações	0,00	0,00	0,00	189.113.065,00	189.113.065,00	0,00	0,00	
Cia. Estadual de Distribuição de Energia	0,00	0,00	0,00	6,49	6,49	0,00	300.000,00	
SUBTOTAL	0,00	0,00	280.918.139,34	2.206.207.755,25	2.205.934.094,81	273.660,44	55.423.994,28	
PARTICIPAÇÕES DIVERSAS								
Cooperativa Regional de Energia Taquari Jacui	0,00	0,00	0,00	0,00	0,00	0,00	300,00	
Telefônica Data Brasil Holding S.A.	0,00	0,00	0,00	342,25	342,25	0,00	0,00	
Banco Regional de Desenvolvimento do Extremo Sul	0,00	0,00	0,00	28.434.333,33	28.434.333,33	0,00	0,00	
Empresa Transmissora de Energia Elétrica do Sul do Brasil S.A. - ELETROSUL	0,00	0,00	0,00	758,00	758,00	0,00	0,00	
Cia. Paranaense de Energia	0,00	0,00	0,00	9.929,30	9.929,30	0,00	0,00	
TIM Sul S.A.	0,00	0,00	0,00	8.431,82	8.431,82	0,00	0,00	
Empresa de Trens Urbanos de Porto Alegre S.A.	0,00	0,00	0,00	3.560.984,10	3.560.984,10	0,00	0,00	
Frigorífico Anselmi S.A. - Ind. de Carnes, Derivados	0,00	0,00	0,00	6,83	6,83	0,00	0,00	
Tractebel Energia S.A.	0,00	0,00	0,00	5.719,75	5.719,75	0,00	0,00	
Gerdau S.A.	0,00	0,00	0,00	542.478,78	542.478,78	0,00	0,00	
Metalmúrgica Gerdau S.A.	0,00	0,00	0,00	726.972,70	726.972,70	0,00	0,00	
Telecomunicações Brasileiras S.A.	0,00	0,00	0,00	60,91	60,91	0,00	0,00	
VARIG - Viação Aérea Riograndense S.A.	0,00	0,00	0,00	1.045.073,08	1.045.073,08	0,00	0,00	
Celular CRT Participações S.A.	0,00	0,00	0,00	55.519,44	55.519,44	0,00	0,00	
Embratel Participações S.A.	0,00	0,00	0,00	246,82	246,82	0,00	0,00	
Tele Celular Sul Participações S.A.	0,00	0,00	0,00	73,74	73,74	0,00	0,00	
Tele Centro Oeste Celular Participações S.A.	0,00	0,00	0,00	80,56	80,56	0,00	0,00	
Brasil Telecom Participações S.A.	0,00	0,00	0,00	812,33	812,33	0,00	0,00	
Tele Leste Celular Participações S.A.	0,00	0,00	0,00	36,54	36,54	0,00	0,00	
TELEMIG Celular Participações S.A.	0,00	0,00	0,00	65,21	65,21	0,00	0,00	
Tele Nordeste Celular Participações S.A.	0,00	0,00	0,00	45,70	45,70	0,00	0,00	
Tele Norte Celular Participações S.A.	0,00	0,00	0,00	24,19	24,19	0,00	0,00	
Tele Norte Leste Participações S.A.	0,00	0,00	0,00	1.702,33	1.702,33	0,00	0,00	
Tele Sudeste Celular Participações S.A.	0,00	0,00	0,00	128,57	128,57	0,00	0,00	
TELESP Celular S.A.	0,00	0,00	0,00	2.071,08	2.071,08	0,00	0,00	
VIVO Participações S.A.	0,00	0,00	0,00	149,05	149,05	0,00	0,00	
TELESP S.A.	0,00	0,00	0,00	11.459,73	11.459,73	0,00	0,00	
VARIG - Participações em Transportes Aéreos S.A.	0,00	0,00	0,00	8.256,40	8.256,40	0,00	0,00	
VARIG - Participações em Serviços Complementares	0,00	0,00	0,00	10.002,41	10.002,41	0,00	0,00	
Brasil Telecom S.A.	0,00	0,00	0,00	377.625,68	377.625,68	0,00	200.443,64	
Klabin S.A.	0,00	0,00	0,00	440.704,60	440.704,60	0,00	0,00	
SUBTOTAL	0,00	0,00	0,00	35.244.095,23	35.244.095,23	0,00	200.743,64	

Continua

Tabela 14 - Participações Acionárias do Estado

EMPRESAS	POSIÇÃO EM 31-12-08				AUMENTOS		Em R\$
	CAPITAL SUBSCRITO	CAPITAL INTEGRALIZADO	CAPITAL A INTEGRALIZAR	CRÉDITO P/ FUTURO AUMENTO DE CAPITAL	BONIFICAÇÕES E COR. MONET.	AQUISIÇÕES DE AÇÕES	
PARTICIPAÇÕES DIVERSAS - FUNDOPEM							
Isoltec S/A	23,52	23,52	0,00	0,00	0,00	0,00	0,00
Zamprogna S.A.	117.911,38	117.911,38	0,00	0,00	0,00	0,00	0,00
SUBTOTAL	117.934,90	117.934,90	0,00	0,00	0,00	0,00	0,00
LEI Nº 9.495-92 - PROGRAMA DE APOIO AOS FRIGORÍFICOS							
Enio Grave & Cia Ltda.	0,00	0,00	0,00	187.175,66	0,00	0,00	0,00
Frigorífico Mariante Ltda.	0,00	0,00	0,00	581.970,57	0,00	0,00	0,00
Frigorífico Casarin Ltda.	0,00	0,00	0,00	34.840,92	0,00	0,00	0,00
Cooperativa Regional Triticola Serrana Ltda.	0,00	0,00	0,00	2.610,73	0,00	0,00	0,00
Frigorífico Famile Ltda.	0,00	0,00	0,00	81.931,42	0,00	0,00	0,00
Swift-Armour S.A. Indústria e Comércio	0,00	0,00	0,00	65.592,63	0,00	0,00	0,00
Eduardo Pereira Duarte e Irmãos Ltda.	0,00	0,00	0,00	318,51	0,00	0,00	0,00
Ibaldt Tessmet - Ind. de Produtos Suínos Ltda.	0,00	0,00	0,00	71.252,81	0,00	0,00	0,00
Frigorífico Barleon Ltda.	0,00	0,00	0,00	8,25	0,00	0,00	0,00
Cooperativa Agropecuária Itaquense Ltda.	0,00	0,00	0,00	3.384,96	0,00	0,00	0,00
Frigomarcos-Ind. e Comércio de Carnes Ltda.	0,00	0,00	0,00	813,95	0,00	0,00	0,00
Cooperativa R Castilhense de Carnes e Der Ltda.	247.480,00	247.480,00	0,00	0,00	0,00	0,00	0,00
Império Lisamar Ind. Alimentícia Ltda.	0,00	0,00	0,00	138.006,70	0,00	0,00	0,00
SUBTOTAL	247.480,00	247.480,00	0,00	1.167.907,11	0,00	0,00	0,00
TOTAL	2.218.271.069,28	2.218.271.069,28	0,00	56.792.645,03	0,00	304.190.675,00	0,00

Continua

Tabela 14 - Participações Acionárias do Estado

Continuação								Em R\$
EMPRESAS	REAVALIAÇÃO		BAIXAS DO PATRIMÔNIO	POSIÇÃO EM 31-12-09				
	AUMENTO	REDUÇÃO		CAPITAL SUBSCRITO	CAPITAL INTEGRALIZADO	CAPITAL A INTEGRALIZAR	CRÉDITO P/FUTURO AUMENTO CAPITAL	
PARTICIPAÇÕES DIVERSAS - FUNDOPEM								
Isoltec S/A	0,00	0,00	0,00	23,52	23,52	0,00	0,00	
Zamprogna S.A.	0,00	0,00	0,00	117.911,38	117.911,38	0,00	0,00	
SUBTOTAL	0,00	0,00	0,00	117.934,90	117.934,90	0,00	0,00	
LEI Nº 9.495-92 - PROGRAMA DE APOIO AOS FRIGORÍFICOS								
Enio Grave & Cia Ltda.	0,00	0,00	0,00	0,00	0,00	0,00	187.175,66	
Frigorífico Mariante Ltda.	0,00	0,00	0,00	0,00	0,00	0,00	581.970,57	
Frigorífico Casarin Ltda.	0,00	0,00	0,00	0,00	0,00	0,00	34.840,92	
Cooperativa Regional Tritícola Serrana Ltda.	0,00	0,00	0,00	0,00	0,00	0,00	2.610,73	
Frigorífico Famile Ltda.	0,00	0,00	0,00	0,00	0,00	0,00	81.931,42	
Swift-Armour S.A. Indústria e Comércio	0,00	0,00	0,00	0,00	0,00	0,00	65.592,63	
Eduardo Pereira Duarte e Irmãos Ltda.	0,00	0,00	0,00	0,00	0,00	0,00	318,51	
Ibaldt Tessmet - Ind. de Produtos Suínos Ltda.	0,00	0,00	0,00	0,00	0,00	0,00	71.252,81	
Frigorífico Barleon Ltda.	0,00	0,00	0,00	0,00	0,00	0,00	8,25	
Cooperativa Agropecuária Itaquense Ltda.	0,00	0,00	0,00	0,00	0,00	0,00	3.384,96	
Frigomarcos-Ind. e Comércio de Carnes Ltda.	0,00	0,00	0,00	0,00	0,00	0,00	813,95	
Cooperativa R Castilhense de Carnes e Der Ltda.	0,00	0,00	0,00	247.480,00	247.480,00	0,00	0,00	
Império Lisamar Ind. Alimentícia Ltda.	0,00	0,00	0,00	0,00	0,00	0,00	138.006,70	
SUBTOTAL	0,00	0,00	0,00	247.480,00	247.480,00	0,00	1.167.907,11	
TOTAL	0,00	0,00	280.918.139,34	2.241.817.265,38	2.241.543.604,94	273.660,44	56.792.645,03	

Tabela 15 - Demonstrativo da Participação do Estado em Relação ao Patrimônio Líquido das Empresas Controladas
Posição 31-12-2009

EMPRESAS CONTROLADAS	Nº DE AÇÕES QUE COMPÕEM O CAPITAL DAS EMPRESAS		PATRIMÔNIO LÍQUIDO DAS EMPRESAS EM R\$	PARTICIPAÇÃO DO ESTADO EM Nº DE AÇÕES		PARTICIPAÇÃO DO ESTADO %	PARTICIPAÇÃO DO ESTADO EM RELAÇÃO AO PL DAS EMPRESAS - EM R\$
	ORDINÁRIAS	PREFERENCIAIS		ORDINÁRIAS	PREFERENCIAIS		
Banco do Estado do Rio Grande do Sul S.A. - BANRISUL	205.043.374	203.931.103	3.408.462,00	204.199.859	28.808.441	56,97	1.941.800,80
Caixa de Administração da Dívida Pública Estadual S.A. - CADIP	68.000.000		84.264.000,00	67.999.995		99,99	84.255.573,60
Cia. de Processamento de Dados do Estado do Rio Grande do Sul - PROCERGS	153.718.535	-	40.351.873,57	151.547.598	-	98,58	39.778.876,97
Cia. de Gás do Estado do Rio Grande do Sul - SULGÁS	21.562.644	-	81.186.711,84	10.996.948	-	51,00	41.405.223,04
Cia. Estadual de Energia Elétrica Participações - CEEE-PAR*	189.113.071	-	225.902.000,00	189.094.160	-	99,99	225.879.409,80
Cia. Rio-Grandense de Artes Gráficas - CORAG	9.412.072.741	-	47.974.308,20	9.412.044.506	-	99,99	47.969.510,77
Cia. de Silos e Armazéns - CESA**	-	-	-	-	-	-	-
Cia. de Habitação do Estado do RS - COHAB - em liquidação	206.718.783.172	-	-100.655.922,81	206.718.596.453	-	99,99	-100.645.857,22
Cia. Riograndense de Saneamento - CORSAN	203.659.026	203.659.026	903.235.000,00	203.659.006	169.321.006	91,56	827.001.966,00
Centrais de Abastecimento do RS S.A. - CEASA	10.137.761	-	3.973.952,29	8.877.709	-	88,00	3.497.078,02
Cia Administradora da ZPE de Rio Grande - ZOPERG	7.435.335	-	5.855.733,08	7.435.326	-	99,99	5.855.147,51
Caixa Estadual S.A. - Agência de Fomento/RS	383.573.024	-	431.680.000,00	369.072.957	-	99,99	431.636.832,00
Cia. Riograndense de Mineração - CRM	4.693.999.235	-	130.601.000,00	4.693.810.698	-	99,99	130.587.939,90

Fonte: Balanços constantes no volume II.

(*)A CEEE-PAR tem participação de 65,92% no Capital Social de cada controlada: CEEE-GT e CEEE-D. Em 31-12-2009 o Patrimônio Líquido das empresas era, respectivamente, de R\$1.974.272.000,00 e R\$1.937.202.000,00.

(**) A CESA não encaminhou balanço.

5 – DA DÍVIDA ATIVA E DOS CRÉDITOS

5.1 - DA DÍVIDA ATIVA

A Dívida Ativa do Estado, em 31 de dezembro de 2009, de R\$ 24.758.472.323,77, estava composta por valores da Administração Direta, no montante de R\$ 24.600.198.388,62 (99,36%), além de valores da Administração Indireta, de R\$ 158.273.935,15 (0,64%).

5.1.1 - DA DÍVIDA ATIVA DA ADMINISTRAÇÃO DIRETA

A Dívida Ativa, Tributária e Não Tributária, representando os créditos vencidos do Estado (Administração Direta), perante contribuintes e outros devedores, apresenta o montante de receita que, por não ter sido arrecadada, foi inscrita como crédito com vista à realização em exercícios seguintes.

No final de 2009, o estoque desses créditos representava 60,1% dos ativos reais, constituindo um ativo expressivo no patrimônio do Estado.

No quadro abaixo, verifica-se o constante crescimento do saldo da Dívida Ativa:

Ano/Data	R\$ milhões	Índice	
		Base fixa 2005	Base móvel
01-01-2005	12.534,9	100	100
01-01-2006	13.880,7	111	111
01-01-2007	16.103,6	128	116
01-01-2008	18.232,3	145	113
01-01-2009	21.117,1	168	116
31-12-2009	24.600,2	196	116

Notas: 1 - Valores nominais.

O saldo ao final de 2009, de R\$ 24.600,2 milhões, constitui o montante inicial para o exercício de 2010, com o qual se poderá comparar a eficácia do esforço de cobrança desses créditos. Note-se que esse valor é superior em 16,5% em relação ao saldo inicial do exercício em análise.

Verifica-se ainda que, embora o estoque de Dívida Ativa seja expressivo, a receita arrecadada no exercício (exceto compensações), em valores nominais, atingiu apenas R\$ 248.007.525,35, correspondendo a 1,0% do total das Receitas Correntes, conforme discriminação a seguir:

ITENS	R\$
Arrecadação Orçamentária	246.556.712,25
Tributária	239.348.143,31
Não Tributária	7.208.568,94
Arrecadação Extraorçamentária	1.450.813,10
IRGA	765.980,91
CADIP	-
AGERGS	684.832,19
Total	248.007.525,35

No exercício de 2009, a arrecadação da Dívida Ativa teve um aumento de 12,4% em relação ao ano anterior, excluídas as compensações e descontada a inflação medida pela variação do IGP-DI/FGV, representando a maior arrecadação dos últimos 4 exercícios.

O quadro a seguir demonstra o montante da cobrança administrativa e judicial dos créditos em Dívida Ativa nos últimos 5 exercícios, em valores corrigidos até a data do balanço de 31-12-2009:

Receita da Cobrança da Dívida Ativa

Ano	R\$ milhões	índice	
		Base fixa 2005	Base móvel
2005	473,2	100	100
2006	223,3	47	47
2007	220,7	47	99
2008	219,9	46	100
2009	247,2	52	112

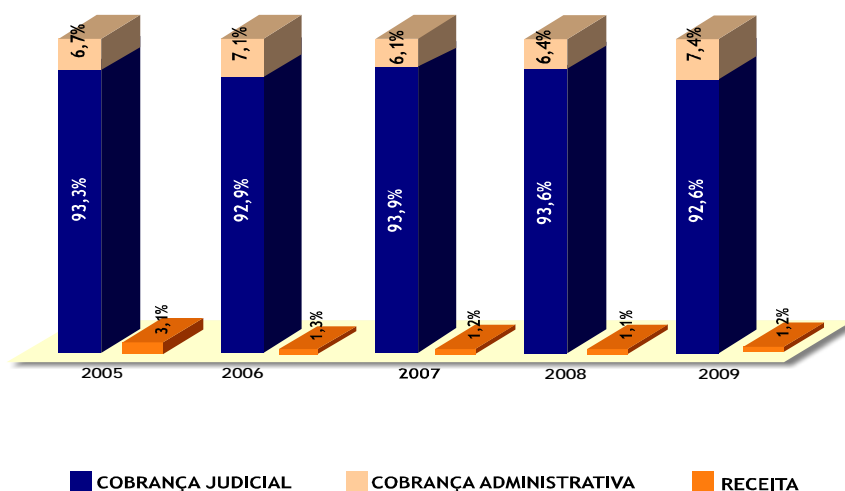
Notas: 1 - Valores corrigidos até dezembro de 2009 pelo IGP-DI/FGV.

2 - Estão incluídas as arrecadações extraorçamentárias repassadas para a Administração Indireta.

3 - Não estão incluídos os valores das compensações.

Gráfico 4

Dívida Ativa - Estoque x Receita Administração Direta



Anos	Estoque da Dívida Ativa	R\$ milhões					
		Cobrança Judicial		Cobrança Administrativa		Receita Deflacionada	
		Valor	%	R\$	%	R\$	%
2005	12.534,9	11.695,1	93,3	839,8	6,7	388,2	3,1
2006	13.880,7	12.895,2	92,9	985,5	7,1	185,4	1,3
2007	16.103,6	15.121,3	93,9	982,3	6,1	190,2	1,2
2008	18.232,3	17.060,1	93,6	1.172,2	6,4	204,5	1,1
2009	21.117,1	19.563,2	92,6	1.553,9	7,4	250,8	1,2

* Os saldos em cobrança estão a valores nominais do início do exercício.

* A receita do ano foi deflacionada para a data do balanço do ano anterior, pelo IGP-DI/FGV.

* Fonte: Divisão de Arrecadação do Departamento da Receita Pública Estadual.

Pelo exame do Gráfico 4, verifica-se que a relação entre a receita arrecadada mediante a cobrança e o estoque da Dívida Ativa vem-se mantendo relativamente constante desde o exercício de 2006, variando no intervalo de 1,1% a 1,3%.

Ressalta-se que em 2005 ocorreu um Programa de Recuperação de Créditos, conforme analisado no item 5.1.1.2, além do que a maior parte do estoque da Dívida Ativa se encontra na esfera judicial, alcançando 92,6% no exercício de 2009.

Destaca-se ainda que a Dívida Ativa da Administração Indireta, incluída no montante da Dívida Ativa Tributária da Administração Direta, arrecadada pela Secretaria da Fazenda, somou, em 2009, R\$ 1.450.813,10, sendo R\$ 765.980,91 pertencentes ao IRGA e R\$ 684.832,19 à AGERGS.

Essas receitas são extraorçamentárias na Administração Direta, e orçamentárias no IRGA e na AGERGS (receita tributária).

Com o objetivo de reverter a situação atual do estoque e da cobrança da Dívida Ativa, a Assembleia Legislativa do Estado instituiu em 2008 uma Comissão Especial sobre o assunto, cujo relatório final, aprovado em 14-8-2008, propôs recomendações ao Poder Executivo Estadual, Ministério Público Estadual e Poder Judiciário Estadual. Dentre as recomendações que estão sendo implementadas, destacam-se:

- a) ações de cobrança sobre devedores contumazes, em conjunto com a Procuradoria-Geral do Estado;
- b) convênio com a SERASA para positivação dos devedores;
- c) alteração da Lei 6.537-73, do procedimento tributário-administrativo, adequando o cálculo dos juros e da correção monetária, por intermédio da Lei 13.379-10. Por esse critério, a dívida ativa passou a ser corrigida pela taxa SELIC, o que reduz o crescimento exagerado do estoque e aumenta as probabilidades de cobrança;

d) melhoria nas condições de concessão de parcelamento e dos pagamentos, tanto no aspecto da legislação, quanto na facilidade de efetuar os pagamentos pela internet;

e) está previsto para 2010 projeto de parcelamento especial para recuperação de créditos;

f) está contratada, via PROCERGS, uma fábrica de *software*, que irá desenvolver o novo sistema único de controle de créditos, o SGC, que substituirá o AUL/DAT no futuro (projeto para três ou quatro anos);

g) está sendo definido um projeto conjunto com a PGE e o Poder Judiciário, ainda em fase preliminar, que prevê o ajuizamento judicial eletrônico. Por esse projeto, a certidão da dívida ativa será encaminhada eletronicamente da SEFAZ para a PGE e desta para o Poder Judiciário, sem a necessidade de informações em papel.

5.1.1.1 - CONCILIAÇÃO ENTRE A CONTABILIDADE E O SISTEMA DAT

Em 31 de dezembro de 2009, os relatórios do DRPE apresentaram um saldo da Dívida Ativa da ordem de R\$ 24.570.730.341,58 (Tabela 16). No Balanço Patrimonial da Administração Direta, o saldo da Dívida Ativa atinge R\$ 24.600.198.388,62, evidenciando uma diferença de R\$ 29.468.047,04 entre os relatórios do DRPE e a contabilidade.

Essa diferença, apurada em conciliações, origina-se de divergências entre os pagamentos da Dívida Ativa efetuados pelos contribuintes registrados no sistema SAR, fonte da contabilização da receita, e os pagamentos de mesma origem informados pelo sistema DAT, o que demonstra a falta de integração desses sistemas.

O quadro a seguir discrimina essas divergências:

Exercício	Pagamentos		No Exercício	Diferença		Em R\$
	Sistema DAT	Sistema SAR		Conciliada	Não Conciliada	
2000	119.647.676,29	118.446.402,97	1.201.273,32	1.068.369,93	132.903,39	
2001	155.923.898,43	155.590.298,94	333.599,49	376.887,17	(43.287,68)	
2002	183.891.256,10	183.443.098,31	448.157,79	-	448.157,79	
2003	318.979.021,47	317.030.796,70	1.948.224,77	-	1.948.224,77	
2004	227.341.077,89	226.510.069,00	831.008,89	-	831.008,89	
2005	390.937.468,39	391.897.492,79	(960.024,40)	-	(960.024,40)	
2006	203.388.377,10	188.576.908,07	14.811.469,03	-	14.811.469,03	
2007	196.446.042,99	195.811.374,02	634.668,97	-	634.668,97	
2008	220.941.084,41	216.467.464,97	4.473.619,44	-	4.473.619,44	
2009	255.198.832,19	248.007.525,35	7.191.306,84	-	7.191.306,84	
Total						29.468.047,04

Acrescenta-se que o DRPE está buscando uma solução para as divergências nos pagamentos, mediante a implementação de um novo sistema de controle de créditos, integrado aos demais sistemas fazendários, em substituição ao sistema DAT, além do que a diferença do exercício de 2006, de R\$ 14.811.469,03, é relativa a problemas de processamento das receitas no sistema de Arrecadação do Estado, originadas do Programa de Recuperação de Créditos de 2005.

Na Tabela 16 está demonstrada a movimentação geral da Dívida Ativa Tributária e Não Tributária, elaborada com base nos dados fornecidos pelo DRPE. Nessa Tabela, verifica-se a composição da Dívida Ativa desdobrada pelos seus elementos: valor original, correção monetária, multas e juros. Os acréscimos menos as exclusões e a arrecadação resultaram num acréscimo na Dívida Ativa de R\$ 3.475.900.168,69, conforme discriminado a seguir:

	Em R\$
Acréscimos	5.853.640.250,62
Tributária	4.616.062.773,52
Não Tributária	1.237.577.477,10
Exclusões	2.122.541.249,74
Tributária	912.309.307,62
Não Tributária	1.210.231.942,12
Arrecadação	255.198.832,19
Acréscimos (-) Exclusões (-) Arrecadação	3.475.900.168,69

Fonte: Sistema DAT.

Na Demonstração das Variações Patrimoniais do Balanço Geral do Estado de 2009 (Administração Direta), as variações ativas menos as variações passivas da Dívida Ativa resultaram num acréscimo, no saldo da Dívida Ativa, de R\$ 3.483.091.475,43, conforme discriminado a seguir:

	Em R\$
Variações Ativas	5.853.640.250,52
Variações Ativas Independentes da Execução Orçamentária	5.853.640.250,52
Inscrição de Dívida Ativa Tributária	4.616.062.773,42
Inscrição de Dívida Ativa Não Tributária	1.237.577.477,10
Variações Passivas	2.370.548.775,09
Variações Passivas - Mutações Patrimoniais	246.556.712,25
Recebimento de Dívida Ativa Tributária	239.348.143,31
Recebimento de Dívida Ativa Não Tributária	7.208.568,94
Variações Passivas Independentes da Execução Orçamentária	2.123.992.062,84
Baixa de Dívida Ativa Tributária	913.760.120,72
Baixa de Dívida Ativa Não Tributária	1.210.231.942,12
Variações Ativas (-) Variações Passivas	3.483.091.475,43

Fonte: Sistemas DAT e SAR.

Tabela 16 - Movimentação Geral da Dívida Ativa
Administração Direta
Exercício de 2009

Em R\$

TÍTULOS	PRINCIPAL	CORR. MON. PRINCIPAL	MULTA	CORR. MON. MULTA	JUROS	TOTAL
SALDO ANTERIOR	3.200.583.184,51	2.694.727.382,03	2.043.336.340,36	1.944.961.870,57	11.211.221.395,52	21.094.830.172,99
Tributária	3.167.177.365,02	2.669.011.481,93	2.029.284.870,21	1.939.632.222,40	11.141.164.804,66	20.946.270.744,22
Não Tributária	33.405.819,49	25.715.900,10	14.051.470,15	5.329.648,17	70.056.590,86	148.559.428,77
ACRÉSCIMOS	862.870.121,42	1.290.774.432,21	429.673.973,83	298.951.804,19	2.971.369.918,97	5.853.640.250,62
Tributária	858.209.045,85	441.229.093,32	428.076.041,63	297.673.377,88	2.590.875.214,84	4.616.062.773,52
Não Tributária	4.661.075,57	849.545.338,89	1.597.932,20	1.278.426,31	380.494.704,13	1.237.577.477,10
EXCLUSÕES	134.224.690,77	958.937.031,96	90.412.648,94	82.486.848,59	856.480.029,48	2.122.541.249,74
Tributária	133.357.600,57	113.658.717,77	90.299.633,32	82.462.307,50	492.531.048,46	912.309.307,62
Não Tributária	867.090,20	845.278.314,19	113.015,62	24.541,09	363.948.981,02	1.210.231.942,12
ARRECAÇÃO	86.529.496,25	25.549.757,80	29.499.918,90	14.037.031,59	99.582.627,65	255.198.832,19
Tributária	85.607.461,46	25.274.083,21	29.116.168,30	13.907.563,08	98.744.911,64	252.650.187,69
Não Tributária	922.034,79	275.674,59	383.750,60	129.468,51	837.716,01	2.548.644,50
SALDO FINAL	3.842.699.118,91	3.001.015.024,48	2.353.097.746,35	2.147.389.794,58	13.226.528.657,36	24.570.730.341,68
Tributária	3.806.421.348,84	2.971.307.774,27	2.337.945.110,22	2.140.935.729,70	13.140.764.059,40	24.397.374.022,43
Não Tributária	36.277.770,07	29.707.250,21	15.152.636,13	6.454.064,88	85.764.597,96	173.356.319,25

Fonte: Divisão de Arrecadação/DRPE.

NOTAS: 1 - Juros de acordo com o artigo 69 da Lei Estadual 6.537-73.

2 - Inclui as arrecadações extraorçamentárias repassadas para a Administração Indireta.

As baixas nas Variações Passivas Independentes da Execução Orçamentária compõem-se de:

Especificação	Dívida Ativa		
	Tributária	Não Tributária	Total
Pagamentos do IRGA	765.980,91	-	765.980,91
Pagamentos da CADIP	-	-	-
Pagamentos da AGERGS	684.832,19	-	684.832,19
Benefícios Legais	528.786,35	-	528.786,35
Compensações	25.516.909,21	-	25.516.909,21
Manutenção Manual	886.263.284,27	1.210.231.937,63	2.096.495.221,90
Ajustes Automáticos	327,79	4,49	332,28
Total	913.760.120,72	1.210.231.942,12	2.123.992.062,84

É importante destacar que a especificação Manutenção Manual, evidenciada no quadro acima, inclui todos os valores que não foram registrados automaticamente no sistema, tais como as baixas realizadas com base em processo administrativo, exceto as compensações.

A diferença de R\$ 7.191.306,74 (R\$ 3.483.091.475,43 - R\$ 3.475.900.168,69) é explicada essencialmente pela divergência nos pagamentos dos sistemas SAR e DAT, em 2009.

Ainda em relação à Tabela 16, a participação do principal da Dívida Ativa no estoque final dos últimos exercícios está apresentada no quadro a seguir:

Exercício	Saldo Final da Dívida Ativa		% A/B
	Principal (A)	Total do Estoque (B)	
2005	1.948.630.074,75	14.035.531.155,23	13,9%
2006	2.222.756.829,10	16.086.479.355,70	13,8%
2007	2.655.197.412,29	18.214.494.988,24	14,6%
2008	3.200.583.184,51	21.094.830.172,99	15,2%
2009	3.842.699.118,91	24.570.730.341,68	15,6%

Observa-se que essa participação variou, nos últimos 5 anos, de 13,9% a 15,6%, indicando que o saldo é composto, em sua maior parte, por correção monetária, multas e juros.

5.1.1.2 - COBRANÇA DOS CRÉDITOS PELA FAZENDA ESTADUAL

A cobrança dos créditos alcançou, no exercício de 2009, em valores nominais, o montante de R\$ 778.590.752,56, composto por R\$ 272.073.621,46 de Dívida Ativa da Administração Direta (R\$ 246.556.712,25 de arrecadação

orçamentária e R\$ 25.516.909,21 por compensação de créditos tributários e não tributários), R\$ 505.066.318,00 de cobrança de autos de lançamento (R\$ 471.498.366,00 de arrecadação orçamentária e R\$ 33.567.952,00 por compensação desses créditos) e R\$ 1.450.813,10 de cobrança de Dívida Ativa da Administração Indireta (R\$ 765.980,91 do IRGA e R\$ 684.832,19 da AGERGS), cujas receitas são extraorçamentárias na Administração Direta e orçamentárias nessas Entidades.

Em valores corrigidos pelo IGP-DI/FGV, a cobrança da dívida alcançou o montante de R\$ 776.085.696,99, composto por R\$ 272.648.038,42 de Dívida Ativa e R\$ 503.437.658,56 de cobrança antes da inscrição em Dívida Ativa.

O quadro a seguir demonstra o montante da cobrança da dívida nos últimos 5 exercícios.

Ano	R\$ milhões	Índice	
		Base fixa 200	Base móvel
2005	927,9	100	100
2006	577,3	62	62
2007	597,2	64	103
2008	617,3	67	103
2009	776,1	84	126

* Valores corrigidos até dezembro de 2009 pelo IGP-DI/FGV.

* Fonte: Divisão de Arrecadação do Departamento da Receita Pública Estadual.

No exercício de 2009, a cobrança da dívida teve um acréscimo significativo de 25,7% em relação ao exercício anterior, descontados os efeitos da inflação, justificado pelo aumento na receita da cobrança antes da inscrição em dívida ativa (Autos de Lançamento) de 27,2%.

Observa-se que, no exercício de 2005, o montante cobrado da dívida é maior do que os totais cobrados nos demais exercícios, em virtude da existência de um Programa de Recuperação de Créditos, instituído pelo Decreto Estadual 44.052, de 6 de outubro de 2005, o qual propiciou um acréscimo de R\$ 305.456.685,78 na receita desse exercício.

5.1.2 - DA DÍVIDA ATIVA DA ADMINISTRAÇÃO INDIRETA

A Dívida Ativa da Administração Indireta, de R\$ 158.273.935,15 em 31 de dezembro de 2009, estava composta dos seguintes valores por Entidade:

Entidades	R\$	%
Departamento Autônomo de Estradas de Rodagem	63.017.048,63	39,8
Instituto de Previdência do Estado do RS	59.269.353,33	37,4
Superintendência de Portos e Hidrovias	30.487.513,01	19,3
Superintendência do Porto de Rio Grande	5.488.442,49	3,5
Instituto Riograndense do Arroz	11.577,69	0,0
Total	158.273.935,15	100,0

Observa-se, em relação ao IRGA, que a Secretaria da Fazenda é responsável pela cobrança da Dívida Ativa da Taxa de Contribuição para o Desenvolvimento da Orizicultura - Taxa CDO, conforme mencionado no item 5.1.1, estando os créditos compreendidos na Dívida Ativa da Administração Direta. Na Administração Indireta, a Dívida Ativa do IRGA registra os créditos de imputação de responsabilidade e de pagamentos indevidos.

Quanto à Dívida Ativa do IPERGS, destacam-se os créditos junto à CORSAN, no montante de mais de R\$ 57 milhões, relativos à Quota de Assistência Médica e Contribuições de Entidades Conveniadas, do período de 1992 a 1997, tendo em vista que a Companhia mantém Convênio para utilização dos serviços de assistência médica do Instituto.

No DAER, a Dívida Ativa é composta por créditos de multas desvinculadas e de faixa de domínio. As multas desvinculadas decorrem de veículos leiloados que trocam de dono, sendo nesses casos transferidas do DETRAN para o DAER, enquanto a faixa de domínio é definida como a área sobre a qual se assenta uma rodovia, constituída por pista de rolamento, canteiros centrais, obras de arte, acostamentos, sinalizações e áreas laterais definidas por ato normativo.

Na SPH e na SUPRG, a Dívida Ativa é composta por créditos relativos a serviços portuários, destacando-se o arrendamento de áreas e atracação de navios.

5.2 - DOS CRÉDITOS

O saldo da conta Créditos do Estado, em 31 de dezembro de 2009, constante no Balanço Patrimonial, Ativo Permanente, de R\$ 5.205.981.572,42, estava composto por valores da Administração Direta, no montante de R\$ 4.515.000.886,12 (86,73%), além de valores da Administração Indireta, de R\$ 690.980.686,30 (13,27%).

5.2.1 - DOS CRÉDITOS DA ADMINISTRAÇÃO DIRETA

Em 31-12-2009, o saldo dos créditos a receber, constante no Balanço Patrimonial, Ativo Permanente, correspondia à importância de R\$ 4.515.000.886,12.

A composição desses créditos, ao final de 2009, era a seguinte:

Títulos	R\$	%
Créditos de Auto de Lançamento	3.392.087.728,04	75,1
Remanescentes da extinta CEERGS	578.379.031,24	12,8
Empréstimos Concedidos	262.878.901,02	5,8
Correção Monetária e Encargos s/Avais	118.767.112,81	2,6
Direitos Creditórios - Conta-Garantia	72.555.094,50	1,6
Créditos para Futuro Aumento de Capital	55.423.994,28	1,2
Financiamento de Dívida com a CEEE (Lei 11.018-97)	19.548.187,56	0,4
Outros	15.360.836,67	0,3
Total	4.515.000.886,12	100,0

5.2.1.1 – CRÉDITOS CONSTITUÍDOS NA FASE AUTO DE LANÇAMENTO

O estoque desses créditos, na conta Créditos de Auto de Lançamento, totalizou, em 31-12-09, R\$ 3.392.087.728,04, com um acréscimo de R\$ 366.385.147,97 (12,1%) em relação ao saldo de 31-12-08, de R\$ 3.025.702.580,07.

A receita arrecadada em 2009, em decorrência dos autos de lançamento, apresentou um acréscimo de 29,0% em comparação ao exercício de 2008, descontados os efeitos da inflação medida pela variação do IGP-DI/FGV.

Observa-se ainda, nessa receita, que a parcela relacionada ao ICMS está registrada em títulos próprios da receita tributária, distintos da receita do imposto recolhida normalmente pelo contribuinte, além do que o valor referente a 2005 se justifica, principalmente, pelo Programa de Recuperação de Créditos ocorrido naquele ano, que elevou acima da média o percentual de cobrança.

Ano	R\$ milhões	Variação Percentual
2005	448,2	-
2006	342,9	-23,5%
2007	363,2	5,9%
2008	390,2	7,4%
2009	503,4	29,0%

Nota: Valores corrigidos até dezembro de 2009 pelo IGP-DI/FGV.

5.2.1.2 - CRÉDITOS REMANESCENTES DA EXTINTA CEERGS

Os créditos remanescentes da extinta Caixa Econômica Estadual do Rio Grande do Sul estão compostos dos seguintes saldos:

Em R\$	
Créditos Remanescentes	2009
Carteira Comercial	550.699.550,76
Carteira Imobiliária	14.363.946,87
CEF	8.246.762,24
Outros	5.068.771,37
Total	578.379.031,24

Com relação ao saldo da carteira comercial da extinta CEERGS, de R\$ 550.699.550,76, houve um acréscimo de 15,4% em relação ao saldo de 2008, de R\$ 477.229.433,97.

Esse aumento justifica-se pela adoção dos critérios de correção aplicáveis à cobrança do crédito tributário, conforme autorizado pela Lei 12.760, de 26 de julho de 2007.

Originou-se ainda, do perfil da carteira comercial da extinta CEERGS, composta por créditos de difícil realização, o pequeno valor da receita de amortização desses empréstimos (R\$ 8.314.474,59), representando 1,51% do saldo da carteira, de R\$ 550.699.550,76.

5.2.1.3 - EMPRÉSTIMOS CONCEDIDOS

A conta Empréstimos Concedidos constitui item significativo do montante que compõe o grupo Créditos do Ativo Permanente. Alguns dos principais devedores, assim como o saldo de suas dívidas, em 31 de dezembro de 2009, são:

Devedor	R\$
CORSAN (Pró-Guaíba)	98.890.263,44
Empréstimos Administrados pelo BANRISUL	66.158.752,19
<i>Empréstimos a Pequenos Produtores Rurais - Lei 10.736-96</i>	<i>15.059.871,49</i>
<i>Empréstimos Liquidados do Fundo PRÓ-GUAÍBA</i>	<i>24.658.141,01</i>
FEAPER	15.086.115,78
FUNTERRA	11.054.623,91
FUNDOVITIS	300.000,00
Ford Brasil Ltda.	42.000.000,00
COHAB	48.160.994,08
Outros	7.668.891,31
Total	262.878.901,02

Em relação à CORSAN, o saldo corresponde às parcelas vincendas do Contrato de Repasse de Recursos 01-95, firmado entre o Estado e a Companhia, as quais vêm sendo compensadas com faturas de água e/ou esgoto e outros valores devidos pelo Estado, nas datas de 26 de janeiro e de 26 de julho de cada ano, conforme previsto em Termo de Acordo assinado entre as partes em 21 de dezembro de 2006.

No empréstimo da FORD, o Estado está tentando reaver judicialmente os valores repassados à empresa, por meio de ação promovida pela Procuradoria-Geral do Estado no Processo 10503162640, que tramita na Comarca de Porto Alegre, da Justiça Estadual.

Na COHAB, os valores registrados referem-se a despesas do Estado relacionadas à extinção da Companhia, autorizada pela Lei 10.357, de 16 de janeiro de 1995, as quais somaram R\$ 5.259.132,32 em 2009.

Observa-se ainda que esses créditos deverão ser baixados no futuro, por ocasião da liquidação da Empresa e, em consequência, do encerramento da participação acionária do Estado.

Quanto à receita em 2009, a amortização de empréstimos totalizou R\$ 16.416.880,66, conforme referido no Capítulo 2, enquanto a despesa liquidada no exercício, a título de concessão de empréstimos, somou R\$ 23.655.159,77, assim discriminados:

Rubricas	R\$
Concessão de Empréstimos pelo FEAPER	18.396.027,45
Concessão de Empréstimos em Geral	5.259.132,32
Total	23.655.159,77

Em termos de programa de aplicação, esses R\$ 23.655.159,77 foram utilizados nos seguintes projetos:

Projeto	R\$
Financiamento para Pesquisa de Necessidades, Aquisição e Distribuição de Sementes e Fertilizantes	17.685.125,90
Implantação de Pomares - Consulta Popular	225.000,00
Financiamento a Agroindústrias - CP	48.627,23
Piscicultura Regional - CP	15.000,00
Arranjo Produtivo para Leite - Consulta Popular	422.274,32
Subtotal	9.808.263,85
Concessão de Empréstimos e Financiamentos destinados à COHAB	5.259.132,32
Total	23.655.159,77

5.2.2 - DOS CRÉDITOS DA ADMINISTRAÇÃO INDIRETA

Os créditos da Administração Indireta somavam, em 31 de dezembro de 2009 R\$ 690.980.686,30, estando compostos dos seguintes valores por Entidade:

Entidades	R\$	%
Departamento Autônomo de Estradas de Rodagem	595.182.742,66	86,1
Instituto de Previdência do Estado do RS	61.499.571,79	8,9
Instituto Riograndense do Arroz	26.711.791,63	3,9
Superintendência de Portos e Hidrovias	2.629.342,13	0,4
Fundações	4.957.238,09	0,7
Total	690.980.686,30	100,0

No DAER, destaca-se o crédito junto ao Departamento Nacional de Estradas de Rodagem (atual Departamento Nacional de Infraestrutura de Transporte - DNIT), no montante de R\$ 593.498.566,96, referente a obras de responsabilidade da União, realizadas pelo Estado, nas seguintes rodovias, no período de 1980 a 1990; RST/101-Bacopari-Mostardas; RS/101/ Capivari-Palmares do Sul; RST/101/ Palmares-Bacopari; RS/423/Teutônia- Garibaldi; RST/471/Capivarita-Encruzilhada do Sul; BR/481/Candelária-Sobradinho (Lote 1); RST/481/Candelária-Sobradinho (Lote 2); RST/481-Sobradinho-Arroio do Tigre; BR/480/Goio-En-Erexim (Vila Nova); RST/480/São Valentim-Vila Nova; BR/453/Acesso a Caxias do Sul; BR/453/Caxias do Sul-Lajeado Grande (Lote 1); RST/453/Caxias do Sul (Lote 2); RS/509/Santa Maria-Camobi Novo; e RS/EP/Acesso a Pelotas-Av. Fernando Osório.

No IPERGS, os créditos estão compostos da seguinte forma:

Créditos	R\$	%
Devedores por Financiamentos Habitacionais Concedidos	31.031.718,39	50,5
Devedores por Prestação de Serviços	8.520.566,73	13,9
Créditos por Pagamentos Indevidos	8.160.147,81	13,3
Devedores por Encargos de Locação	8.133.632,04	13,2
Devedores por Consignações	5.639.751,70	9,2
Devedores por Empréstimos Concedidos	13.755,12	0,0
Total	61.499.571,79	100,0

No IRGA, a composição dos créditos é a seguinte:

Créditos	R\$	%
Créditos por Venda a Prazo de Bens	20.709.209,28	77,5
Devedores por Prestação de Serviços	4.177.101,79	15,6
Devedores por Operações Mercantis	1.469.429,00	5,5
Outros	356.051,56	1,3
Total	26.711.791,63	100,0

6 – DA DÍVIDA PÚBLICA

6.1 – PERFIL DA DÍVIDA PÚBLICA

Em 31 de dezembro de 2009, o perfil consolidado da dívida pública do setor governamental do Estado, comparado com o do ano anterior, é o que se delineia no quadro a seguir, não estando computadas as reservas atuariais do IPERGS no Passivo Permanente:

Títulos	2008		2009		Δ%
	R\$	%	R\$	%	2009/2008
Passivo Financeiro	11.597.754.723,41	23,3	11.441.109.371,86	23,5	(1,4)
Restos a Pagar ⁽¹⁾	3.447.070.006,36	6,9	3.360.804.266,86	6,9	(2,5)
<i>Precatórios</i>	2.281.911.358,35	4,6	2.520.660.556,02	5,2	10,5
<i>Demais Restos a Pagar</i>	1.165.158.648,01	2,3	840.143.710,84	1,7	(27,9)
Depósitos do SIAC	4.942.373.524,87	9,9	4.900.259.868,53	10,1	(0,9)
Depósitos Judiciais	2.244.785.035,69	4,5	2.203.710.970,52	4,5	(1,8)
Outros	963.526.156,49	2,0	976.334.265,95	2,0	1,3
Passivo Permanente	38.276.861.671,77	76,7	37.108.187.500,93	76,5	(3,1)
Contratos	38.013.721.071,98	76,2	36.865.614.337,96	76,0	(3,0)
Débitos Parcelados	263.140.599,79	0,5	242.573.162,97	0,5	(7,8)
Total	49.874.616.395,18	100,0	48.549.296.872,79	100,0	(2,7)

⁽¹⁾ Incluindo Serviço da Dívida a Pagar.

Os depósitos do SIAC, componente de maior expressão do Passivo Financeiro, estão analisados no item 6.8 deste Capítulo, salientando-se que no demonstrativo acima está considerado o montante consolidado, com exclusão, portanto, dos valores pertencentes à Administração Direta, às Autarquias e às Fundações, já que no Balanço Consolidado não são computados os débitos e os créditos entre as entidades que o integram.

O item Depósitos Judiciais abrange, na sua quase totalidade, os valores disponibilizados ao Estado com base nas Leis 11.667, de 11 de setembro de 2001, 11.686, de 8 de novembro de 2001, e 12.069, de 22 de abril de 2004. Em decorrência da utilização desses valores em 2009, o Estado despendeu R\$ 142.797.800,40 a título de indenização referente aos rendimentos desses depósitos.

Por sua vez, no quadro acima, os Restos a Pagar foram desdobrados de modo a evidenciar o seu maior componente – os Precatórios – que está examinado no item 6.10 deste Capítulo.

Apresenta-se, a seguir, a distribuição dos Restos a Pagar e do Serviço da Dívida a Pagar segundo os tipos de entidades (Administração Direta, Autarquias e Fundações):

Títulos	2008		2009		Δ%
	R\$	%	R\$	%	2009/2008
Restos a Pagar-Processados	2.712.977.974,63	78,71	2.761.587.523,67	82,17	1,8
Administração Direta	857.287.993,17	24,87	776.345.592,74	23,10	(9,4)
Autarquias	1.785.283.961,07	51,80	1.909.591.086,12	56,82	7,0
Fundações	70.406.020,39	2,04	75.650.844,81	2,25	7,4
Restos a Pagar Não Processados	730.017.247,55	21,18	598.778.838,44	17,82	(18,0)
Administração Direta	556.382.932,95	16,14	459.968.599,96	13,69	(17,3)
Autarquias	89.931.096,15	2,61	64.238.612,01	1,91	(28,6)
Fundações	83.703.218,45	2,43	74.571.626,47	2,22	(10,9)
Serviço da Dívida a Pagar	4.074.784,18	0,11	437.904,75	0,01	(89,3)
Administração Direta	3.789.793,60	0,11	62.957,82	0,00	(98,3)
Autarquias	167.141,93	0,00	363.484,76	0,01	117,5
Fundações	117.848,65	0,00	11.462,17	0,00	(90,3)
Total	3.447.070.006,36	100,00	3.360.804.266,86	100,00	(2,5)

Quanto ao Passivo Permanente, a dívida fundada em contratos está concentrada exclusivamente na Administração Direta. A dívida fundada registrada pela Administração Indireta (Autarquias e Fundações) refere-se a Débitos Parcelados, os quais estão analisados no item 6.9.

O saldo do Passivo Permanente decresceu cerca de 3,1% em relação ao exercício anterior, sendo os seguintes os itens que contribuíram para essa variação:

Títulos	R\$	%*
Atualização Monetária e Encargos	1.356.623.351,47	3,56
Variação Cambial Líquida e Encargos	(611.171.179,64)	(1,60)
Baixa de Débitos Parcelados (Adm.Indireta)	(4.735.115,53)	(0,01)
Amortizações Efetivas	(1.909.391.227,14)	(5,01)
Variação no Saldo do Passivo Permanente	(1.168.674.170,84)	(3,07)

* Percentual em relação ao saldo de 31-12-08.

6.2 – MOVIMENTAÇÃO DO PASSIVO FINANCEIRO

O Passivo Financeiro consolidado do Setor Governamental, cujo saldo em 31 de dezembro de 2009 era de R\$ 11.441.109.371,86, tem sua movimentação sinteticamente demonstrada na forma do Anexo 17 da Lei Federal 4.320-64, Demonstração da Dívida Flutuante.

Na Tabela 13 do Capítulo 3 estão apresentados os itens mais significativos do Passivo Financeiro.

6.3 – MOVIMENTAÇÃO DO PASSIVO PERMANENTE

A movimentação contábil relativa à Dívida Pública no exercício de 2009, registrada no Passivo Permanente consolidado, pode ser assim evidenciada:

		Em R\$
Saldo em 31-12-08		38.276.861.671,77
Operações de Crédito		-
Amortizações Efetivas		(1.909.389.217,59)
Variações Ativas Extraorçamentárias		(2.818.724.585,52)
Variações Passivas Extraorçamentárias		3.559.436.632,27
Saldo em 31-12-09		37.108.184.500,93

O valor considerado sob o título de Amortizações Efetivas foi tomado da coluna Resgates dos Anexos 16 – Demonstração da Dívida Fundada Interna (todas as entidades) e 16-A – Demonstração da Dívida Fundada Externa (somente Administração Direta). Com relação a algumas entidades da Administração Indireta, não há correspondência entre os valores indicados como Resgates e a despesa liquidada no Grupo de Despesa 6 – Amortização da Dívida. Em termos globais, a diferença é relativamente pequena – R\$ 7.158,40 a menos no somatório dos Resgates –, havendo compensação parcial entre os valores a maior de algumas entidades com os valores a menor de outras.

6.4 – RECEITAS DE OPERAÇÕES DE CRÉDITO

No exercício de 2009 não houve registro de receitas orçamentárias decorrentes de operações de crédito.

6.5 – SERVIÇO DA DÍVIDA PÚBLICA

A despesa empenhada com o serviço da dívida pública esteve assim distribuída nos exercícios de 2008 e 2009, segundo a sua natureza econômica:

Serviço	2008		2009		Δ% 2009/2008
	R\$	%	R\$	%	
Amortizações	2.916.393.887,73	91,63	1.909.398.217,56	90,39	(34,5)
Administração Direta	2.913.684.663,59	91,55	1.905.338.596,62	90,20	(34,6)
Autarquias	1.097.148,76	0,03	3.062.402,95	0,14	179,1
Fundações	1.612.075,38	0,05	997.217,99	0,05	(38,1)
Encargos	266.190.411,98	8,37	202.922.351,16	9,61	(23,8)
Administração Direta	265.994.609,56	8,36	202.748.757,10	9,60	(23,8)
Autarquias	3.925,62	0,00	3.862,76	0,00	(1,6)
Fundações	191.876,80	0,01	169.731,30	0,01	(11,5)
Total	3.182.584.299,71	100,00	2.112.320.568,72	100,00	(33,6)

É importante mencionar que, no quadro acima, as amortizações de 2008 incluem as amortizações extraordinárias efetuadas à conta do recurso originário da receita de operações de crédito do contrato com o BIRD firmado em 2008. Se desconsideradas essas amortizações, cujo montante foi de R\$ 1.033.514.003,74, a despesa com a amortização da dívida em 2008 seria de R\$ 1.882.879.883,99. Comparado com esse valor, a despesa com amortização da dívida do exercício de 2009 foi 1,4% superior, tendo esse acréscimo sido amplamente compensado pela redução da despesa com encargos (decrécimo de 23,8%), de modo que a despesa total com o serviço da dívida de 2009 teria sido inferior em 1,7% à do exercício de 2008 (R\$ 2.112.320.568,72 e R\$ 2.149.070.295,97, respectivamente), desconsiderando-se as amortizações extraordinárias.

6.5.1 - AMORTIZAÇÕES

As despesas empenhadas com amortização da dívida pública em 2009, arroladas por instituição credora, estão apresentadas no quadro a seguir:

CREDOR	R\$
DÍVIDA FUNDADA INTERNA	1.787.113.708,04
Administração Direta	1.783.054.087,10
Banco do Brasil S.A.*	1.760.049.151,38
Instituto Nacional do Seguro Social - INSS	18.947.514,94
Caixa Econômica Federal	3.991.984,87
Banco Nacional de Desenvolvimento Econômico e Social - BNDES	63.914,13
Cia. Estadual de Energia Elétrica - CEEE	1.521,78
Autarquias	3.062.402,95
PASEP	3.062.402,95
Fundações	997.217,99
PASEP	514.173,89
Instituto Nacional do Seguro Social - INSS	327.843,97
Prefeitura de Porto Alegre (Taxa de Lixo)	33.675,02
Prefeitura de Porto Alegre (ISSQN)	121.525,11
DÍVIDA FUNDADA EXTERNA (somente Administração Direta)	122.284.509,52
Banco Internacional para Reconstrução e Desenvolvimento - BIRD	65.320.657,93
Banco Interamericano de Desenvolvimento - BID	42.051.727,59
Banco Japonês para Cooperação Internacional - JBIC	14.912.124,00
TOTAL	1.909.398.217,56

* Compreende, inclusive, os contratos decorrentes da Lei Federal 9.496-97 e do PROES.

6.5.2 – ENCARGOS

Sinteticamente, a despesa orçamentária com encargos da dívida pública esteve assim distribuída no exercício de 2009, comparativamente com o de 2008:

Encargos	2008		2009		Δ% 2009/2008
	R\$	%	R\$	%	
Dívida Fundada Interna	217.004.747,63	81,52	165.999.510,67	81,80	(23,5)
Administração Direta	216.808.945,21	81,45	165.825.916,61	81,72	(23,5)
Autorarquias	3.925,62	0,00	3.862,76	0,00	(1,6)
Fundações	191.876,80	0,07	169.731,30	0,08	(11,5)
Dívida Fundada Externa*	49.185.664,35	18,48	36.922.840,49	18,20	(24,9)
Total	266.190.411,98	100,00	202.922.351,16	100,00	(23,8)

* Somente Administração Direta.

6.6 – VARIAÇÕES EXTRAORÇAMENTÁRIAS

6.6.1 – VARIAÇÕES ATIVAS

As variações ativas extraorçamentárias ocorridas no Passivo Permanente, relacionadas com a Dívida Pública, alcançaram, no exercício de 2009, o montante de R\$ 2.818.724.585,52, dos quais R\$ 2.813.987.460,44 no âmbito da Administração Direta e os restantes R\$ 4.737.125,08 em entidades da Administração Indireta, a saber:

DAER:	R\$	4.658.277,30
SUPRG:	R\$	28.747,78
FEPAM:	R\$	50.100,00

Não computando as variações ativas compensadas por variações passivas correspondentes, relativas às transferências das contas do Refinanciamento da Dívida Pública e do PROES para a conta Resíduo, bem como outros ajustes de natureza compensatória efetuados, as variações ativas ocorridas no exercício de 2009 no Passivo Permanente da Administração Direta somaram R\$ 926.567.025,62, decorrentes da baixa da dívida contratual em razão da redução da taxa cambial, efeito que alcançou inclusive os contratos da dívida fundada interna indexados em moeda estrangeira.

6.6.2 – VARIAÇÕES PASSIVAS

O valor contabilizado a título de variações passivas extraorçamentárias que afetaram o Passivo Permanente consolidado foi de R\$ 3.559.439.632,27, dos quais R\$ 3.555.649.518,74 são relativos à Administração Direta e R\$ 3.790.113,53 à Administração Indireta, a saber:

IPERGS:	R\$	3.279.210,04
SPH:	R\$	117.951,82

SUPRG:	R\$	113.153,24
OSPA:	R\$	7.780,34
AGERGS:	R\$	6.605,86
METROPLAN:	R\$	122.464,51
FASE:	R\$	94.275,38
FCPRTV:	R\$	22.635,55
FEPAM:	R\$	16.425,06
FEPPS:	R\$	9.611,73

Descontando-se os valores compensados pelas variações ativas mencionadas no subitem anterior, foram as seguintes as variações passivas efetivas ocorridas no Passivo Permanente da Administração Direta:

Títulos	R\$
Incorporação de Juros/Encargos (Dívida Contratual Interna e Externa)	716.466.004,24
Inscrição de Dívida CEEE	987.664,07
Incorporação de Encargos de Dívida com INSS - MP 2187-12 e Lei 8212-91	3.377.710,64
Atualização Monetária de Contratos	947.397.704,97
SOMA	1.668.229.083,92

6.7 – AVAIS

A movimentação referente aos créditos decorrentes de avais honrados, concedidos pela Administração Direta do Estado, está apresentada no quadro abaixo:

ENTIDADE	POSIÇÃO EM 31-12-2008	MOVIMENTAÇÃO		POSIÇÃO EM 31-12-2009
		DÉBITO	CRÉDITO	
CEEE - GT	15.748.512,69			15.748.512,69
Principal	15.748.512,69			15.748.512,69
CRM	57.823.119,68	12.819.920,27		70.643.039,95
Correção Monetária	57.823.119,68	12.819.920,27		70.643.039,95
IPERGS	63.090.482,64	5.621.031,35		68.711.513,99
Principal	30.474.216,90			30.474.216,90
Correção Monetária	32.616.265,74	5.621.031,35		38.237.297,09
PREF. MUN. DE MONTENEGRO	50.951.345,40	3.108.189,91	996.976,78	53.062.558,53
Principal	5.935.462,45		996.976,78	4.938.485,67
Correção Monetária	45.015.882,95	3.108.189,91		48.124.072,86

Os créditos decorrentes de correção monetária e outros encargos estão registrados em conta do Ativo Permanente, enquanto o principal está registrado na conta Devedores do Ativo Financeiro Realizável.

Com relação à Companhia Estadual de Geração e Transmissão de Energia Elétrica – CEEE-GT, antiga CEEE, o saldo referente a avais, que não teve movimentação em 2009, tem as seguintes características:

— R\$ 2.810.518,94 deverão ser baixados quando for regularizado o encontro de contas, assinado em 26-3-98, entre o Estado, a CEEE-GT e a Prefeitura Municipal de Porto Alegre (DMAE);

— R\$ 65.369,00 serão baixados quando da efetivação dos registros de aquisição de terreno da CEEE-GT pelo Estado, ocorrida em 3-1-2001; e

— R\$12.872.624,75, debitados em 28-12-06, referem-se a contrato de confissão e consolidação de dívida entre a União, a CEEE-GT e o Estado – dívidas renegociadas pela União no âmbito do acordo externo denominado CLUBE DE PARIS, assinado em 15-12-2000.

No que se refere ao convênio firmado com o Município de Montenegro com vista ao refinanciamento da dívida decorrente dos avais honrados pelo Estado, repactuado mediante o Segundo Termo Aditivo, datado de 15-6-2004, pelo qual o Município reconheceu o montante da dívida de R\$ 44.546.043,44, a ser amortizada em 360 prestações mensais, cujos valores estão limitados ao percentual de 1,4%

da Receita Líquida Real do Município, constata-se que os valores pagos são inferiores à correção monetária agregada ao saldo devedor, o que permite supor a provável existência de *resíduo* no final do prazo de amortização.

O aval referente ao IPERGS não consta no Balanço Patrimonial consolidado, sendo eliminado em contrapartida do registro de dívida fundada no Passivo Permanente da Autarquia que tem o Estado (Administração Direta) como credor.

6.8 – FGLTDPE E SIAC

De acordo com seu balanço analítico, o FGLTDPE apresentou, no final do exercício de 2009, um resultado positivo de R\$ 172.622.506,34, já deduzidas as despesas administrativas de R\$ 82.801,88 (serviços prestados - Cetip) apropriadas pelo gestor financeiro do fundo.

Desse resultado, R\$ 113.261.483,64 correspondem a receitas orçamentárias financeiras de recursos vinculados referentes à remuneração dos

fundos previdenciários que receberam o produto da alienação das ações do Banrisul ocorrida em 2007.

O montante restante compreende as receitas orçamentárias decorrentes da aplicação de recursos vinculados e as receitas extraorçamentárias relativas aos rendimentos de depósitos efetuados pela Administração Indireta por intermédio do SIAC.

No que se refere ao SIAC, a composição do saldo em depósitos, em 31-12-2009, está evidenciada na Tabela 17.

Os depósitos no SIAC, efetuados por entidades da Administração Indireta, se encontram lastreados pela conta do FGLTDPE no Ativo Financeiro Realizável, cujo saldo em 31-12-09 era de R\$ 686.623.723,34.

Cumprе ressaltar que os saldos pertencentes às Autarquias e Fundações que possuem recursos aplicados no SIAC, registrados no grupo Depósitos do Passivo Financeiro da Administração Direta, são expurgados quando do levantamento do balanço consolidado do setor governamental, tendo como contrapartida a redução correspondente da conta do FGLTDPE do Ativo Financeiro Realizável da Administração Direta. Em consequência dessa redução, o saldo de FGLTDPE do Balanço Patrimonial Consolidado do Setor Governamental é de R\$ 234.892.046,72.

O item Resgates do FGLTDPE, que registra o saldo dos valores referentes aos resgates efetuados pelo Tesouro do Estado junto ao FGTLDPЕ, não apresentou movimentação em 2009, permanecendo com o mesmo saldo de 31-12-2008. Esse saldo tem como lastro as contas bancárias livres e vinculadas cujos saldos são transferidos ao FGLTDPE, por meio do SIAC, para fins de aplicação financeira.

No exercício de 2009, foram pagos, por meio do SIAC, R\$ 81.046.042,24 de rendimentos, dos quais R\$ 29.783.119,66 pertencem ao exercício de 2009, R\$ 18.343.695,16 ao de 2008 e R\$ 32.919.227,42 a exercícios anteriores a 2008.

O SIAC deixou de pagar remuneração a algumas entidades aplicadoras relativas ao exercício 2009. Atendendo ao princípio da prudência, encontra-se registrado no Sistema Compensado o valor de R\$ 539.660.163,54, que corresponde ao valor dos rendimentos acumulados calculados e não pagos.

6.9 – DÉBITOS PARCELADOS

No que se refere ao parcelamento dos débitos da Administração Direta relativos ao PASEP, pertinentes ao período de 30 de junho de 1999 a 30 de abril de

Tabela 17 - Depósitos no SIAC
Exercício de 2009

Títulos	2008 R\$	%	2009 R\$	%	Δ% 2009/2008
Autarquias	308.805.751,52	5,766	338.689.318,68	6,325	9,68
SUPRG	107.389.611,07	2,005	122.307.769,99	2,284	13,89
DETRAN	91.445.773,72	1,707	91.211.607,99	1,703	(0,26)
DAER	47.547.248,24	0,888	76.120.331,82	1,421	60,09
AGERGS	29.113.142,09	0,543	34.394.161,90	0,643	18,14
IPERGS	28.404.870,99	0,531	9.580.295,79	0,179	(66,27)
SPH	2.785.029,27	0,052	2.783.936,37	0,052	(0,04)
IRGA	2.049.465,80	0,038	2.133.603,85	0,040	4,11
OSPA	70.610,34	0,001	140.632,80	0,003	99,17
IGTF	9.480,10	0,000	16.978,17	0,000	79,09
Fundações	42.231.398,11	0,797	53.029.867,04	0,991	25,57
FDRH	6.109.241,80	0,114	11.033.040,21	0,206	80,60
FEPAM	10.524.868,26	0,197	9.226.471,46	0,172	(12,34)
FEPPS	5.854.040,51	0,109	9.183.032,07	0,172	56,87
METROPLAN	6.384.811,55	0,119	6.527.597,97	0,122	2,24
FETLSVC	2.142.858,04	0,040	3.986.194,15	0,074	86,02
FAPERGS	2.533.141,28	0,047	2.871.883,05	0,054	13,37
CIENTEC	1.666.329,45	0,031	2.345.072,45	0,044	40,73
FZB	1.436.758,17	0,027	1.851.213,30	0,035	28,85
FEPAGRO	1.844.494,25	0,034	1.668.599,25	0,031	(9,54)
FCPRTV	1.390.826,00	0,026	915.013,00	0,017	(34,21)
FUNDERGS	858.820,21	0,016	690.003,48	0,013	(19,66)
FGTAS	238.761,50	0,004	669.069,63	0,013	180,23
FEE	568.427,48	0,011	529.646,08	0,010	(6,82)
FTSP	337.386,16	0,006	525.566,96	0,010	55,78
PROTEÇÃO	254.942,94	0,005	325.154,40	0,006	27,54
UERGS	85.690,51	0,002	313.751,91	0,006	266,15
FASE	416.471,10	0,008	196.145,89	0,004	(52,90)
FADERS	11.793,78	0,000	172.411,78	0,003	1361,89
Fundos Especiais*	59.628.942,20	1,114	60.012.490,90	1,121	0,64
FOMENTAR/RS	28.424.681,70	0,531	28.424.681,70	0,531	0,00
FEAPER	9.654.975,75	0,180	10.169.131,05	0,190	5,33
FUNDOPEM	7.196.559,28	0,134	7.196.559,28	0,134	0,00
FUNDOPIMES	6.637.772,20	0,124	6.637.772,20	0,124	0,00
PRÓ-RURAL 2000	5.158.815,07	0,096	5.148.809,69	0,096	(0,19)
FUNAMEP	2.529.511,34	0,047	2.435.536,98	0,046	(3,72)
FUNAFIR	26.626,86	0,000	-	0,000	(100,00)
Empresas	237.619.983,23	4,437	206.114.420,88	3,850	(13,26)
CEEE	6.712.182,37	0,125	129.014.023,76	2,410	1822,09
EMATER	19.406.220,40	0,363	19.620.100,99	0,367	1,10
CORAG	25.385.967,39	0,474	19.485.967,39	0,364	(23,24)
CRM	16.000.000,00	0,299	15.000.000,00	0,280	(6,25)
PROCERGS	14.400.000,00	0,269	6.000.000,00	0,112	(58,33)
CADIP	33.214.821,88	0,620	5.801.800,40	0,108	(82,53)
BAGERGS	5.419.103,01	0,101	5.090.755,73	0,095	(6,06)
CORSAN	116.883.076,60	2,181	4.253.076,60	0,079	(96,36)
CIEL	140.604,39	0,003	1.837.758,40	0,034	1207,04
ZOPERG-RS	58.007,19	0,001	10.841,58	0,000	(81,31)
CEASA	96,03	0,000	96,03	0,000	0,00
Outros Depósitos	15.209.000,00	0,284	26.209.000,00	0,490	72,33
Aplicações do FGLTDPE	52.622.393,50	0,983	31.020.175,84	0,580	(41,05)
Resgates do FGLTDPE	4.636.916.271,81	86,619	4.636.916.271,81	86,636	0,00
Total	5.353.033.740,37	100,000	5.351.991.545,15	99,993	(0,02)

* Administração Direta.

2002, a Nota Explicativa 5 do Balanço Geral do Estado esclarece a sua situação atual, bem como o motivo do sobrestamento do seu registro no Passivo Permanente da Administração Direta, situação esta diferente da existente nas Autarquias e Fundações que aderiram ao parcelamento, onde os débitos estão registrados em conta do Passivo Permanente.

A Tabela 18 apresenta os débitos parcelados por entidade, bem como a sua natureza.

Ainda no que se refere à Administração Direta, não houve movimentação no contrato de sub-rogação de dívida, firmado com o INSS em 27-12-1999, referente aos débitos previdenciários da CESA, no valor de R\$ 9.656.129,47, visto que, a partir de setembro de 2000, as amortizações do parcelamento foram suspensas em face do pedido de inclusão do débito da Companhia no REFIS federal, situação que permaneceu durante o exercício de 2009.

Os demais débitos da Administração Direta referentes ao INSS são os que foram parcelados por meio do Termo de Amortização de Dívida Fiscal firmado em 31 de agosto de 2001, de acordo com a Medida Provisória 2.187/12, de 27-7-2001, e a Lei Federal 8.212, de 24 de julho de 1991, abrangendo os débitos previdenciários pertinentes aos servidores temporários. Esse parcelamento contempla também entidades da Administração Indireta, não havendo, contudo, contrapartida no Ativo Permanente da Administração Direta do Estado correspondente aos créditos formados em decorrência das dívidas assumidas.

6.10 – PRECATÓRIOS

A Tabela 19 apresenta a movimentação contábil das contas relacionadas com os débitos de natureza judicial do Estado, a saber: Precatórios, Requisições de Pequeno Valor (RPVs) e Pagamentos Determinados por Sentenças Judiciais.

Merece destaque o montante de pagamentos efetuados no exercício de 2009 a título de precatórios e, especialmente, de RPVs: o somatório de pagamentos desses dois itens, líquido de retenções, alcançou R\$ 208,2 milhões, valor este mais de seis vezes superior à soma dos valores pagos nos cinco anos anteriores (R\$ 32,9 milhões). Cabe salientar que não estão computados nesse montante R\$ 24,9 milhões pagos em 2009 pela Secretaria da Fazenda, por determinação judicial, e que estavam, ao final do exercício, pendentes de regularização na conta Responsáveis.

Tabela 18 - Débitos Parcelados

Em R\$					
DÉBITOS DE ACORDO COM A SUA ORIGEM	SALDO EM 31-12-2008	VARIAÇÕES PASSIVAS	AMORTIZAÇÃO	VARIAÇÕES ATIVAS	SALDO EM 31-12-2009
INSS	114.372.532,43	3.380.498,45	19.241.431,89	-	98.511.598,99
Administração Direta	113.137.619,04	3.377.710,64	18.947.514,94	-	97.567.814,74
Poder Executivo	57.772.232,80	2.148.094,92			59.920.327,72
Assembleia Legislativa	14.178.473,75	258.608,40	10.828.504,85		3.608.577,30
DAER	26.369.857,10	779.113,16	8.119.010,09		19.029.960,17
CESA *	9.656.129,47				9.656.129,47
IRGA	2.049.404,71	76.201,26			2.125.605,97
AGERGS	1.392.571,63	51.778,74			1.444.350,37
OSPA	887.181,65	32.987,28			920.168,93
DETRAN	308.495,93	11.470,50			319.966,43
IGTF	273.419,88	10.166,34			283.586,22
FEPAGRO	125.800,23	4.677,54			130.477,77
FEPPS	124.051,89	4.612,50			128.664,39
Fundações	1.234.913,39	2.787,81	293.916,95	-	943.784,25
FGTAS	932.077,66		169.466,70		762.610,96
FCPRTV	138.743,95	2.787,81	32.989,03		108.542,73
FDRH	97.334,98		54.655,22		42.679,76
FETLSVC	66.756,80		36.806,00		29.950,80
PASEP	148.226.901,51	3.787.325,72	3.601.503,89	4.737.125,08	143.675.598,26
Autarquias	142.932.035,96	3.524.701,30	3.031.247,07	4.687.025,08	138.738.465,11
IPERGS	79.458.999,04	3.279.210,04	3.002.140,00		79.736.069,08
DAER	57.275.391,51			4.658.277,30	52.617.114,21
SPH	2.768.725,38	117.951,82	3.443,65		2.883.233,55
IRGA	1.632.184,46		20.321,19		1.611.863,27
SUPRG	1.168.302,59	113.153,24		28.747,78	1.252.708,05
OSPA	396.018,34	7.780,34	2.625,61		401.173,07
AGERGS	232.414,64	6.605,86	2.716,62		236.303,88
Fundações	5.294.865,55	262.624,42	570.256,82	50.100,00	4.937.133,15
FASE	2.093.425,52	94.275,38	32.298,42		2.155.402,48
CIENTEC	1.501.813,00	122.464,51	379.619,81		1.244.657,70
FGTAS	513.402,03				513.402,03
FETLSVC	421.362,02		7.666,62		413.695,40
FEPPS	271.921,83	9.611,73	1.081,35		280.452,21
FCPRTV	158.618,50	19.847,74	3.484,53		174.981,71
FEPAM	189.023,01	16.425,06	60.000,00	50.100,00	95.348,07
FADERS	59.394,39		23.999,69		35.394,70
METROPLAN	85.905,25		62.106,40		23.798,85
PREFEITURA DE PORTO ALEGRE	541.165,85	-	155.200,13	-	385.965,72
Fundações	541.165,85	-	155.200,13	-	385.965,72
FDRH (ISSQN)	460.434,00		121.525,11		338.908,89
CIENTEC (Taxa do Lixo)	80.731,85		33.675,02		47.056,83
SOMA	263.140.599,79	7.167.824,17	22.998.135,91	4.737.125,08	242.573.162,97

Fonte: Anexo 16 da Administração Direta e das Autarquias e Fundações.

* Contrato de sub-rogação de dívida, firmado em 27-12-1999.

Já no tocante ao pagamento determinado por sentenças judiciais, a tabela mostraria ter havido redução no valor despendido em 2009, comparativamente com os de exercícios anteriores. Ocorre, todavia, que não estão computados nas Sentenças Judiciais R\$ 40,25 milhões bloqueados pela Justiça e que ficaram pendentes de regularização ao final do exercício, tendo como responsável o Secretário de Estado da Saúde.

Computando-se esse valor, constata-se que está mantida a tendência de crescimento desses pagamentos evidenciada nos últimos cinco anos:

2005:R\$ 12,5 milhões

2006:R\$ 38,6 milhões

2007:R\$ 51,4 milhões

2008:R\$ 61,5 milhões

2009:R\$ 70,6 milhões

Tal como nos exercícios anteriores, a quase totalidade dos pagamentos efetuados sob esse título se concentrou na Secretaria Estadual da Saúde, referindo-se à aquisição de medicamentos e à realização de procedimentos médicos a que o Estado foi compelido a satisfazer por determinação judicial. Sozinha, a Secretaria respondeu por cerca de R\$ 70 milhões dos pagamentos efetuados, correspondendo a aproximadamente 99,1%.

Do somatório dos saldos, ao final do exercício, das três contas que registram débitos judiciais – R\$ 2,56 bilhões –, os precatórios devidos pelo IPERGS correspondem a R\$ 1,74 bilhão, valor equivalente a 67,9% do total.

Cumprе ressaltar que os saldos da Tabela 19 não sofreram atualização monetária, sendo, pois, os seus valores o resultado do somatório dos empenhos efetuados nos exercícios em que houve o reconhecimento da despesa, com dedução das transações referentes ao pagamento, retenção e conversão para receita (prescrição).

A Tabela 20 apresenta a situação dos precatórios da Administração Direta, Autarquias e Fundações, compreendendo a quantidade e os saldos atualizados até 31-12-2008 e 31-12-2009, consoante informações dos Tribunais de Justiça do Estado e Regional do Trabalho da 4ª Região, as quais, todavia, não estão conciliadas com os saldos registrados pela contabilidade.

Com relação ao montante atualizado até 31-12-2009 dos precatórios devidos pelo Estado – R\$ 5.365.963.379,49 (29.714 precatórios) –, cabe mencionar também as seguintes informações:

a) R\$ 4.732.503.745,10 (26.754 precatórios) são oriundos do Tribunal de Justiça do Estado e R\$ 633.459.634,39 (2.960 precatórios) do Tribunal Regional do Trabalho da 4ª Região;

b) R\$ 4.917.890.967,78 (21.878 precatórios) são de natureza alimentar e R\$ 448.072.411,71 (7.836 precatórios) são não alimentares;

c) os precatórios alimentares concentram-se em duas entidades, que respondem por mais de 90% tanto do número quanto do valor:

— IPERGS: 15.415 precatórios (70,5%), no montante de R\$ 3.694.260.466,47 (75,1%); e

— Administração Direta: 4.925 precatórios (22,5%), no montante de R\$ 839.290.275,31 (17,1%);

d) quanto aos precatórios não alimentares, estes também estão concentrados em duas entidades:

— Administração Direta: 5.017 precatórios (64,0%), no valor de R\$ 324.512.661,41 (72,4%); e

— DAER: 2.293 precatórios (29,3%), no montante de R\$ 78.670.153,33 (17,6%);

e) R\$ 4.836.675.314,36 (24.649 precatórios) são considerados vencidos, com parcelas de competência retroativa até 1997;

f) R\$ 406.273.165,92 (2.993 precatórios) compreendem o valor atualizado de precatórios alimentares e não alimentares encaminhados pelo Tribunal de Justiça para a inclusão no orçamento de 2010;

g) os restantes R\$ 123.014.899,21 (2.072 precatórios) são valores parcelados nos termos do que estabelece o artigo 78 das Disposições Constitucionais Transitórias, com vencimento até 2019.

Por último, cabe referir que a Emenda Constitucional 62, de 9 de dezembro de 2009, ao dar nova redação ao artigo 100 da Constituição Federal e, especialmente, introduzir o artigo 97 nas Disposições Constitucionais Transitórias, estabeleceu novas regras para o pagamento dos precatórios, as quais terão efeitos a partir de 2010. O Estado terá de optar entre adotar o regime especial com prazo de até quinze anos para saldar os precatórios ou destinar um percentual (1,5%) da sua RCL para esse fim.

**Tabela 19 - Movimentação de Precatórios, Requisições de
Pequeno Valor e Sentenças Judiciais
Exercício de 2009**

Em R\$						
CONTAS e Órgãos	SALDO INICIAL	EMPENHOS	PAGAMENTOS	RETENÇÕES	PRESCRIÇÕES	SALDO FINAL
PRECATÓRIOS	2.281.911.358,35	296.782.660,87	47.198.324,92	10.577.024,44	258.113,84	2.520.660.556,02
<i>Administração Direta</i>	476.231.779,01	109.617.344,09	6.625.844,90	1.635.788,57	-	577.587.489,63
<i>Autarquias</i>	1.705.817.207,45	180.372.151,69	36.801.736,73	8.230.424,95	22.145,92	1.841.135.051,54
IPERGS	1.616.166.670,03	134.377.947,19	13.436.706,69	827.723,96	-	1.736.280.186,57
DAER	51.789.471,08	20.865.370,53	5.309,60	1.942,46	-	72.647.589,55
SPH	37.424.555,39	24.257.551,07	22.784.636,21	7.258.342,91	-	31.639.127,34
OSPA	255.730,93	334.563,07	-	-	22.145,92	568.148,08
IRGA	180.780,02	369.080,63	450.968,28	98.892,37	-	-
DETRAN	-	167.639,20	124.115,95	43.523,25	-	-
<i>Fundações</i>	99.862.371,89	6.793.165,09	3.770.743,29	710.810,92	235.967,92	101.938.014,85
FASE	44.124.073,77	3.855.964,36	184,32	-	-	47.979.853,81
FGTAS	19.253.006,66	-	244,21	-	-	19.252.762,45
FEPAM	10.415.416,16	948.732,29	-	-	-	11.364.148,45
CIENTEC	6.390.472,23	155.752,37	-	-	198.788,79	6.347.435,81
METROPLAN	6.096.388,27	-	-	-	-	6.096.388,27
FZB	6.073.633,99	1.212.529,23	2.936.379,44	406.617,99	1.729,58	3.941.436,21
FCPRTV	3.165.496,10	131.856,28	-	-	-	3.297.352,38
FETLSVC	1.634.211,84	176.134,86	-	-	4.455,85	1.805.890,85
FEE	1.126.155,50	68.079,31	16.250,89	3.884,93	-	1.174.098,99
FADERS	292.809,28	59.514,13	20.574,62	-	-	331.748,79
FTSP	317.504,45	2.112,57	-	12.326,82	1.575,16	305.715,04
FEPAGRO	23.790,00	-	-	-	-	23.790,00
FDRH	949.413,64	182.489,69	797.109,81	287.981,18	29.418,54	17.393,80

continua

continuação

REQUISIÇÕES DE PEQUENO VALOR	14.239.006,71	236.001.280,86	161.018.911,47	59.001.877,80	1.353.592,47	28.865.905,83
<i>Administração Direta</i>	8.995.619,97	170.437.256,05	111.234.352,86	48.558.291,06	24.532,93	19.615.699,17
Autorquias	4.623.094,67	53.606.888,21	41.313.737,97	8.555.434,81	1.329.059,54	7.031.750,56
IPERGS	4.173.643,51	47.957.815,27	37.862.899,83	7.317.110,58	1.326.949,48	12.941.609,47
DAER	444.692,98	5.161.407,82	3.006.226,34	1.209.373,55	1.657,24	1.388.843,67
DETRAN	4.758,18	296.166,94	286.360,58	3.612,85	452,82	10.498,87
OSPA	-	116.758,23	87.832,92	21.016,18	-	7.909,13
IRGA	-	39.290,08	34.968,43	4.321,65	-	-
SPH	-	35.449,87	35.449,87	-	-	-
Fundações	620.292,07	11.957.136,60	8.470.820,64	1.888.151,93	-	2.218.456,10
FGTAS	587.655,66	2.219.303,99	660.317,59	102.215,30	-	2.044.426,76
PROTEÇÃO	-	1.189.046,47	862.807,09	250.160,19	-	76.079,19
FASE	32.607,79	7.364.272,98	6.043.399,86	1.302.609,10	-	50.871,81
CIENTEC	-	423.827,21	308.204,30	70.424,94	-	45.197,97
METROPLAN	28,62	451.769,83	378.209,09	71.708,99	-	1.880,37
FZB	-	140.556,08	109.914,50	30.641,58	-	-
FCPRTV	-	88.525,43	46.129,69	42.395,74	-	-
FEPAM	-	70.532,71	58.158,05	12.374,66	-	-
FEPPS	-	5.621,43	-	5.621,43	-	-
FADERS	-	3.680,47	3.680,47	-	-	-
SENTENÇAS JUDICIAIS	6.509.435,52	30.182.880,04	30.311.765,60	69.850,76	1.454,53	6.309.244,67
<i>Administração Direta</i>	4.122.827,55	29.769.862,89	29.984.108,34	36.805,49	1.454,53	3.870.322,08
Autorquias	906,09	178.959,38	145.959,87	-	-	33.905,60
IPERGS	-	28.834,78	10.670,74	-	-	18.164,04
DAER	906,09	56.715,40	48.178,43	-	-	9.443,06
SUPRG	-	93.409,20	87.110,70	-	-	6.298,50
Fundações	2.385.701,88	234.057,77	181.697,39	33.045,27	-	2.405.016,99
FASE	2.263.906,88	4.166,00	4.581,00	-	-	2.263.491,88
FCPRTV	121.795,00	20.530,08	800,00	-	-	141.525,08
FETLSVC	-	147.433,18	119.954,33	27.478,82	-	0,03
FEE	-	32.239,48	26.673,03	5.566,45	-	-
FAPERGS	-	29.689,03	29.689,03	-	-	-
TOTAL	2.302.659.800,58	562.966.821,77	238.529.001,99	69.648.753,00	1.613.160,84	2.555.835.706,52

Tabela 20 - Precatórios Vencidos devidos pelo Estado
Administração Direta, Autarquias e Fundações

Entidades	Saldo Atualizado em 31-12-2008			Saldo Atualizado em 31-12-2009			Em R\$
	Qtde.	Valor	%	Qtde.	Valor	%	Variação %
Administração Direta	9.347	907.298.612,37	18,733	9.942	1.163.802.936,72	21,689	28,3
Autarquias	18.413	3.761.372.701,31	77,658	18.883	4.031.793.198,71	75,138	7,2
SPH	518	158.099.098,51	3,264	451	178.391.657,18	3,325	12,8
IPERGS	15.157	3.481.595.507,02	71,883	15.784	3.728.855.944,31	69,492	7,1
DAER	2.701	118.428.704,38	2,445	2.617	121.538.068,59	2,265	2,6
OSPA	7	845.335,54	0,017	7	881.106,46	0,016	4,2
DETRAN	12	198.436,97	0,004	5	56.649,23	0,001	-71,5
IRGA	12	1.458.814,43	0,030	14	1.442.904,10	0,027	-1,1
SPRG	6	746.804,46	0,015	5	626.868,84	0,012	-16,1
Fundações	1.053	174.714.553,96	3,609	889	170.367.244,06	3,173	-2,5
FASE	510	73.810.108,54	1,524	438	73.144.931,14	1,363	-0,9
FGTAS	180	42.218.903,97	0,872	148	44.109.800,75	0,822	4,5
FTSP	4	499.044,17	0,010	2	508.757,20	0,009	2,0
FZB	49	12.322.493,22	0,254	37	6.161.605,44	0,115	-50,0
CIENTEC	64	10.264.228,18	0,212	49	10.486.317,04	0,195	2,2
FEE	19	1.532.358,22	0,032	18	1.605.071,28	0,030	4,8
METROPLAN	71	8.219.304,00	0,170	63	8.549.824,06	0,159	4,0
FDRH	14	3.084.570,70	0,064	12	2.376.842,32	0,044	-22,9
FCP-RT	52	5.315.044,89	0,110	45	5.186.042,79	0,097	-2,4
FADERS	8	367.826,77	0,008	7	344.503,75	0,006	-6,3
FETLSVC	22	2.572.573,09	0,053	15	2.847.092,92	0,053	10,7
FEPAGRO	1	81.529,09	0,002	0	-	0,000	-100,0
FEPAM	42	13.591.980,59	0,281	42	14.177.556,45	0,264	4,3
FEPPS	2	42.880,91	0,001	0	-	0,000	-100,0
PROTEÇÃO	15	791.707,62	0,016	12	830.729,69	0,015	4,9
FAPERGS	0	-	0,000	1	38.169,23	0,001	n/a
Total	28.813	4.843.385.867,64	100,000	29.714	5.365.963.379,49	100,000	10,8

116

Fonte: Tribunal de Justiça do Estado e Tribunal Regional do Trabalho da 4ª Região.

Obs.: As informações provenientes dos Tribunais não estão conciliadas com a contabilidade e não incluem RPVs e sentenças judiciais.

7 – DOS RECURSOS VINCULADOS

Denominam-se recursos vinculados as receitas que a Administração, em decorrência de dispositivos constitucionais e legais, fica obrigada a aplicar em determinados fins.

Na Administração Direta estas receitas estão apresentadas e discriminadas individualmente, com a respectiva aplicação, no Demonstrativo dos Recursos Vinculados, constante no Volume I do Balanço Geral do Estado. Cada recurso é identificado mediante um código numérico de quatro algarismos e seu respectivo nome.

Não estão considerados, para fins desta análise, os recursos definidos na Lei de Diretrizes Orçamentárias que funcionaram como agregadores de despesas, não tendo, portanto, receitas a eles diretamente vinculadas. Esses recursos, formados por transposição de valores do recurso geral, ou seja, da receita arrecadada não vinculada, são os seguintes, apresentando-se, também os valores aplicados:

		Em R\$
Títulos	Empenhado	
0002 - Tesouro - Educação		1.300.341.572,43
0003 - Tesouro - Pesquisa		8.417.748,10
0006 - Tesouro - Vinculado à Saúde		887.677.248,05
0011 - Tesouro - Outros Poderes		2.630.928.670,49
0012 - Tesouro - Educação Consulta Popular		3.570.419,15
0013 - Tesouro - Pesquisa Consulta Popular		546.032,00
0015 - Tesouro - Consulta Popular		12.091.708,40
0016 - Tesouro - Saúde - Consulta Popular		11.175.960,54
Total		4.854.749.359,16

Em 2009, a receita arrecadada teve as seguintes parcelas vinculadas, segundo a origem dos recursos, considerando-se inclusive o produto das respectivas aplicações financeiras, multas, restituições e anulação de Restos a Pagar:

Recursos	Em R\$					
	2008			2009		
	Arrecadação	Parcela Vinculada	%	Arrecadação	Parcela Vinculada	%
Estaduais	20.477.431.540,01	9.168.926.795,16	44,8	25.733.124.205,47	8.299.391.178,86	32,3
Federais	2.754.558.279,91	1.334.681.158,03	48,5	2.821.753.926,67	1.556.430.119,88	55,2
Municipais	332.002,44	332.002,44	100,0	150.934,83	150.934,83	100,0
Operações de Crédito	1.192.444.378,46	1.192.444.378,46	100,0	239.767,27	239.767,27	100,0
Exterior	1.960.892,76	1.960.892,76	100,0	179.604,03	179.604,03	100,0
Instituições Privadas	15.999.429,79	15.999.429,79	100,0	10.028.640,55	10.028.640,55	100,0
Total	24.442.726.523,37	11.714.344.656,64	47,9	28.565.477.078,82	9.866.420.245,42	34,5

Nas operações de crédito, destaca-se a significativa variação negativa da parcela vinculada, em relação ao exercício anterior, em decorrência do registro em 2008 de R\$ 1.192.009.846,26, relativo à reestruturação da Dívida Pública Estadual, conforme Síntese do Balanço Geral 2008, Capítulo 6. Percebe-se, ainda, que essa variação negativa explica a redução no percentual de vinculação da receita total, de 47,9% para 34,5%.

A Tabela 21 - Demonstrativo da Vinculação da Receita evidencia de forma analítica as receitas e as respectivas parcelas vinculadas, segundo as suas origens.

7.1 – MOVIMENTAÇÃO FINANCEIRA DOS RECURSOS VINCULADOS

A movimentação financeira dos recursos vinculados é representada pelos valores recebidos e sua respectiva aplicação, que, conjugados com os saldos do exercício anterior, resultam nos novos saldos, que passam para o próximo exercício.

No exercício de 2009, as receitas e despesas vinculadas apresentaram o seguinte comportamento:

	Em R\$		
Recursos	Receita	Despesa	Resultado
Estaduais	8.299.393.642,47	7.969.933.310,06	329.460.332,41
Federais	1.556.430.119,88	1.486.940.975,30	69.489.144,58
Municipais	150.934,83	309.096,01	(158.161,18)
de Operações de Crédito	239.767,27	500.000,00	(260.232,73)
do Exterior	179.604,03	2.021.663,00	(1.842.058,97)
de Instituições Privadas	10.028.640,55	4.784.587,54	5.244.053,01
Total	9.866.422.709,03	9.464.489.631,91	401.933.077,12

Além do resultado acima, devem ser levados em conta mais os seguintes ajustes, referentes à transferência de recursos orçamentários, envolvendo recursos vinculados:

	Em R\$		
Recursos	Inclusões	Exclusões	Total
Recursos Estaduais	867.943.699,31	1.600.113.722,08	(732.170.022,77)
Recursos Federais	42.310.029,29	42.186.623,58	123.405,71
Instituições Privadas		12.044,22	(12.044,22)
Total	910.253.728,60	1.642.312.389,88	(732.058.661,28)

Nas inclusões concernentes aos Recursos de Origem Estadual, destacam-se os seguintes valores, decorrentes de transferências de recursos livres do Tesouro:

- a) R\$ 51.678.481,27, para o recurso 1157 - Rendimentos de Depósitos Judiciais - FRPJ, correspondente aos rendimentos líquidos da parcela dos depósitos judiciais creditados para o FRPJ, depósitos estes utilizados pelo Tesouro do Estado, conforme Lei 12.069-04; e
- b) R\$ 2.054.050,00, para o recurso 1188 - Fundo de Equilíbrio Previdenciário - FE - PREV, conforme Lei 12.763, de 16 de agosto de 2007.

Destaca-se ainda, nas inclusões e exclusões concernentes aos recursos de Origem Estadual, a transferência de R\$ 966.576.679,29 do recurso orçamentário 1188 - Fundo de Equilíbrio Previdenciário - FE - PREV, para os recursos 1101 - Construção da Malha Rodoviária (R\$ 676.603.675,50); recurso 0001 - Recursos do Tesouro Livres (R\$ 193.315.335,86); e recurso 0167 - Fundo de Reforma Estadual (R\$ 96.657.667,93), em cumprimento à Lei 13.328, de 29 de dezembro de 2009.

Considerando-se o comportamento das receitas e despesas vinculadas, constata-se que houve aplicação a menor das receitas, no valor de R\$ 401.933.077,12, o qual, deduzido dos ajustes efetuados, relativos a transferências de recursos orçamentários, no valor de R\$ 732.058.661,28, resultou na redução do saldo financeiro potencial, no montante de R\$ 330.128.047,77.

A conjugação desta movimentação dos recursos vinculados com os saldos do exercício anterior e com o que passou para o próximo exercício pode ser assim demonstrada:

Em R\$		
Discriminação	Movimentação	Saldo a Empenhar
a) Recursos Estaduais		
Saldo do Exercício Anterior	910.301.828,73	
Receita Arrecadada	8.299.391.178,86	
Despesa Empenhada	(7.969.933.310,06)	
Valores Incluídos	867.943.699,31	
Valores Excluídos	(1.600.113.722,08)	507.589.674,76
b) Recursos Federais		
Saldo do Exercício Anterior	1.147.476.411,94	
Receita Arrecadada	1.556.430.119,88	
Despesa Empenhada	(1.486.940.975,30)	
Valores Incluídos	42.310.029,29	
Valores Excluídos	(42.186.623,58)	1.217.088.962,23
c) Recursos Municipais		
Saldo do Exercício Anterior	535.604,15	
Receita Arrecadada	150.934,83	
Despesa Empenhada	(309.096,01)	377.442,97
d) Recursos de Operações de Crédito		
Saldo do Exercício Anterior	14.154.851,11	
Receita Arrecadada*	239.767,27	
Despesa Empenhada	(500.000,00)	13.894.618,38
e) Recursos do Exterior		
Saldo do Exercício Anterior	2.573.660,62	
Receita Arrecadada	179.604,03	
Despesa Empenhada	(2.021.663,00)	731.601,65
f) Recursos de Instituições Privadas		
Saldo do Exercício Anterior	13.915.121,55	
Receita Arrecadada	10.028.640,55	
Despesa Empenhada	(4.784.587,54)	
Valores Excluídos	(12.044,22)	19.147.130,34
Total		1.758.829.430,33

* Referente às Receitas de Aplicações Financeiras e de Anulação de Restos a Pagar.

A redução do saldo dos recursos vinculados, da ordem de R\$ 330.128.047,77, representa um decréscimo de 15,8% sobre a Situação Líquida Financeira Potencial - SLFP, do exercício anterior, de R\$ 2.088.957.478,10, totalizando uma SLFP, no exercício atual, de R\$ 1.758.829.430,33, conforme demonstrado a seguir:

Em R\$			
Títulos	Saldo 31-12-08	Movimento	Saldo 31-12-09
ATIVO POTENCIAL	(1.309.925.561,73)	6.497.265,67	(1.303.428.296,06)
Recursos Estaduais	(1.258.974.039,51)	2.393.605,01	(1.256.580.434,50)
Recursos Federais	(49.032.383,54)	4.103.608,32	(44.928.775,22)
Recursos de Operações de Crédito	(1.919.138,68)	52,34	(1.919.086,34)
PASSIVO POTENCIAL	3.398.883.039,83	(336.625.313,44)	3.062.257.726,39
Recursos Estaduais	2.169.275.868,24	(405.105.758,98)	1.764.170.109,26
Recursos Federais	1.196.508.795,48	65.508.941,97	1.262.017.737,45
Recursos Municipais	535.604,15	(158.161,18)	377.442,97
Recursos de Operações de Crédito	16.073.989,79	(260.285,07)	15.813.704,72
Recursos do Exterior	2.573.660,62	(1.842.058,97)	731.601,65
Recursos de Instituições Privadas	13.915.121,55	5.232.008,79	19.147.130,34
SITUAÇÃO LÍQUIDA	2.088.957.478,10	(330.128.047,77)	1.758.829.430,33
Recursos Estaduais	910.301.828,73	(402.712.153,97)	507.589.674,76
Recursos Federais	1.147.476.411,94	69.612.550,29	1.217.088.962,23
Recursos Municipais	535.604,15	(158.161,18)	377.442,97
Recursos de Operações de Crédito	14.154.851,11	(260.232,73)	13.894.618,38
Recursos do Exterior	2.573.660,62	(1.842.058,97)	731.601,65
Recursos de Instituições Privadas	13.915.121,55	5.232.008,79	19.147.130,34

Esta redução teve a seguinte composição:

Em R\$	
Origem	Valor
Recursos Estaduais	(402.712.153,97)
Recursos Federais	69.612.550,29
Recursos Municipais	(158.161,18)
Recursos de Operações de Crédito	(260.232,73)
Recursos do Exterior	(1.842.058,97)
Recursos de Instituições Privadas	5.232.008,79
Total	(330.128.047,77)

Observa-se que o decréscimo do saldo da Situação Líquida Financeira Potencial - SLFP se deveu, principalmente, à significativa redução de R\$ 402.712.153,97 nos recursos estaduais, em comparação com o aumento de R\$ 69.612.550,29 nos recursos federais.

As movimentações (acréscimos e reduções) ocorridas no saldo de recursos estaduais estão apresentadas no quadro a seguir:

Em R\$			
Recurso	Acréscimo	Redução	Saldo
1101 - Construção da Malha Rodoviária - Lei 13.328-09	676.603.675,50		676.603.675,50
0167 - Fundo de Reforma Estadual	77.988.646,35		77.988.646,35
1157 - Rendimentos Depósitos Judiciais - FRPJ	69.060.252,88		69.060.252,88
1170 - Taxa de Custas e Emolumentos Judiciais - Lei 12.613-06	25.713.643,25		25.713.643,25
1187 - Fundo de Garantia da Previdência Pública Estadual - FG-PREV	14.807.811,88		14.807.811,88
8019 - Tarifa de Pedágio - RS 240	14.276.929,34		14.276.929,34
1169 - Fundo de Modernização da Secretaria da Fazenda	14.104.360,50		14.104.360,50
1181 - FEGEP - Alienação de Bens e Direitos	12.590.672,96		12.590.672,96
1185 - FUNDEB	11.095.797,16		11.095.797,16
0144 - Receitas Operacionais - FRPJ	10.840.232,08		10.840.232,08
1186 - Fundo Notarial e Registral		(10.507.192,79)	(10.507.192,79)
8003 - Contribuição à Assistência Médica		(328.286.673,08)	(328.286.673,08)
1188 - Fundo de Equilíbrio Previdenciário - FE - PREV		(1.067.976.561,39)	(1.067.976.561,39)
Outros Recursos	79.373.379,48	(2.397.128,09)	76.976.251,39
Total	1.006.455.401,38	(1.409.167.555,35)	(402.712.153,97)

Cabe salientar que a redução de R\$ 1.067.976.561,39 no recurso 1188 está composta dos seguintes valores:

- a) R\$ 98.453.671,76 de receita, conforme a Lei 12.763-07;
- b) R\$ 201.907.603,86 de despesa, conforme a Lei 12.763-07;
- c) R\$ 2.054.050,00 de transferência do recurso 0001 - Recursos do Tesouro Livres, conforme artigo 3º da Lei 13.328-09;
- d) R\$ 676.603.675,50 de transferência para o recurso 1101 - Construção da Malha Rodoviária, conforme artigo 3º da Lei 13.328-09;
- e) R\$ 193.315.335,86 de transferência para o recurso 0001 - Recursos do Tesouro Livres, conforme artigo 2º da Lei 13.328-09; e
- f) R\$ 96.657.667,93 de transferência para o recurso 0167 - Fundo de Reforma Estadual, conforme artigo 2º da Lei 13.328-09.

O aumento dos recursos federais apresenta-se resumidamente da seguinte forma:

Em R\$			
Recurso	Acréscimo	Redução	Saldo
0217 - Cota-Parte Fundo de Part. dos Estados - FUNDURBANO	42.629.428,95		42.629.428,95
2010 - Termo de Compromisso MIN/RS74-2009 - Ações de Defesa Civil para Municípios	41.051.200,00		41.051.200,00
1935 - Convênio MCID/SEHADUR 224353	27.076.398,41		27.076.398,41
1934 - Convênio MCID/SEHADUR 224352	23.805.284,50		23.805.284,50
2013 - TR FNDE-Programa Nacional de Alimentação Escolar - Diversos	23.777.151,46		23.777.151,46
0295 - Compensação Financeira pela Utilização de Recursos Hídricos	21.688.533,97		21.688.533,97
1681 - Gestão Plena do Sistema Estadual de Saúde - Resolução CES/RS 06-2002	14.202.230,44		14.202.230,44
1933 - Convênio MCID/SEHADUR 218519	13.148.334,31		13.148.334,31
0292 - Salário-Educação		(23.106.314,21)	(23.106.314,21)
1904 - Convênio FNDE/SE 806053-07 - Plano de Metas Compromisso Todos pela Educação		(154.463.409,53)	(154.463.409,53)
Outros Recursos	80.479.097,02	(40.675.385,03)	39.803.711,99
Total	287.857.659,06	(218.245.108,77)	69.612.550,29

7.2 – BALANÇO FINANCEIRO POTENCIAL

O saldo do exercício anterior mais o resultado da movimentação, demonstrado no item 7.1, resultam na nova situação potencial, denominada Balanço Financeiro Potencial, cujos valores globais, por origem de recurso, estão assim constituídos:

Em R\$		
Origem do Recurso	Ativo	Passivo
Recursos Estaduais	1.256.580.434,50	1.764.170.109,26
Recursos Federais	44.928.775,22	1.262.017.737,45
Recursos Municipais	-	377.442,97
Recursos de Operações de Crédito	1.919.086,34	15.813.704,72
Recursos do Exterior	-	731.601,65
Recursos de Instituições Privadas	-	19.147.130,34
Saldo Financeiro Potencial	1.758.829.430,33	
Total	3.062.257.726,39	3.062.257.726,39

A distribuição do Saldo Financeiro Potencial por Poder concentra-se no Executivo, conforme se verifica no quadro a seguir:

Em R\$		
Recursos	Saldos	% no Total
1 - PODER EXECUTIVO	1.410.437.132,84	80,19
Origem Estadual	1.417.510.939,19	80,59
Origem Federal	1.260.284.610,03	71,65
Origem Municipal	377.442,97	0,02
Operações de Crédito	15.813.704,72	0,90
Exterior	731.601,65	0,04
Instituições Privadas e Pessoas Físicas	19.147.130,34	1,09
(-) Saldos negativos	(1.303.428.296,06)	(74,11)
2 - PODER LEGISLATIVO	4.908.395,25	0,28
Origem Estadual	3.474.706,97	0,20
Origem Federal	1.433.688,28	0,08
3 - PODER JUDICIÁRIO	325.142.348,53	18,49
Origem Estadual	324.917.318,66	18,47
Origem Federal	225.029,87	0,01
4 - MINISTÉRIO PÚBLICO	18.341.553,71	1,04
Origem Estadual	18.267.144,44	1,04
Origem Federal	74.409,27	0,00
Total	1.758.829.430,33	100,00

A Tabela 22 demonstra analiticamente o Balanço Financeiro Potencial de cada Poder, discriminado por Recursos, segundo suas origens.

7.3 – O EFEITO DOS SALDOS DE RECURSOS VINCULADOS SOBRE A SITUAÇÃO LÍQUIDA FINANCEIRA

Os saldos dos recursos vinculados, conjugados com a situação líquida financeira real, permitem evidenciar a situação líquida financeira ajustada.

7.3.1 – SITUAÇÃO LÍQUIDA FINANCEIRA REAL

A situação líquida financeira real corresponde ao saldo patrimonial financeiro do exercício anterior mais o resultado financeiro do exercício ora concluído, ou seja:

Título	Em R\$ Valor
Saldo Patrimonial Financeiro - 2008	(4.422.645.002,38)
Superávit Financeiro do Exercício	10.391.968,79
Varição Passiva Extraorçamentária	(149.226,49)
Saldo Patrimonial Financeiro Atual	(4.412.402.260,08)

A origem do resultado financeiro de R\$ 10.242.742,30 (superávit de R\$ 10.391.968,79 menos Varição Passiva Extraorçamentária de R\$ 149.226,49), é a seguinte:

Recursos	Receita	Despesa	Var. Passivas	Em R\$ Resultado
RECURSOS VINCULADOS	9.866.420.245,42	(9.464.489.631,91)		401.930.613,51
RECURSOS NÃO VINCULADOS	18.699.056.833,40	(19.090.595.478,12)	(149.226,49)	(391.687.871,21)
Total	28.565.477.078,82	(28.555.085.110,03)	(149.226,49)	10.242.742,30

As variações passivas extraorçamentárias compõem-se de R\$ 0,49 de baixa de numerário pelo encerramento de conta bancária na Administração Direta, além de R\$ 149.226,00 relativos ao Processo de Sindicância 00209-2347/09.2 dos cheques 166743, 166744 e 166745, em 18-2-2009, na FUNDERGS.

O Resultado Financeiro por Recurso está representado no Gráfico 5.

O Saldo Patrimonial Financeiro está comprovado no Balanço Patrimonial, assim sintetizado:

Título	Em R\$ Valor
Ativo Financeiro Real	7.028.707.111,78
Passivo Financeiro Real	11.441.109.371,86
Saldo Patrimonial Financeiro Real	(4.412.402.260,08)

7.3.2 – SITUAÇÃO LÍQUIDA FINANCEIRA AJUSTADA

A Situação Líquida Financeira Ajustada é obtida pelo acréscimo da Situação Líquida Financeira Potencial à da Situação Líquida Financeira Real.

Em R\$	
Título	Valor
Saldo Financeiro Real	(4.412.402.260,08)
Saldo Financeiro Potencial	(1.758.829.430,33)
Saldo Financeiro Ajustado	(6.171.231.690,41)

Este Saldo Financeiro Ajustado tem a seguinte origem:

Em R\$	
Título	Valor
Situação Líquida Financeira Ajustada de 2008	(6.511.602.480,48)
Superávit Financeiro do Exercício	10.391.968,79
Variação Passiva Extraorçamentária	(149.226,49)
Variação do Saldo dos Recursos Vinculados	330.128.047,77
Situação Líquida Financeira Ajustada de 2009	(6.171.231.690,41)

A Situação Líquida Financeira Ajustada está demonstrada pelo confronto entre o Ativo e o Passivo Financeiro Ajustados, que compreende o Balanço Financeiro Ajustado.

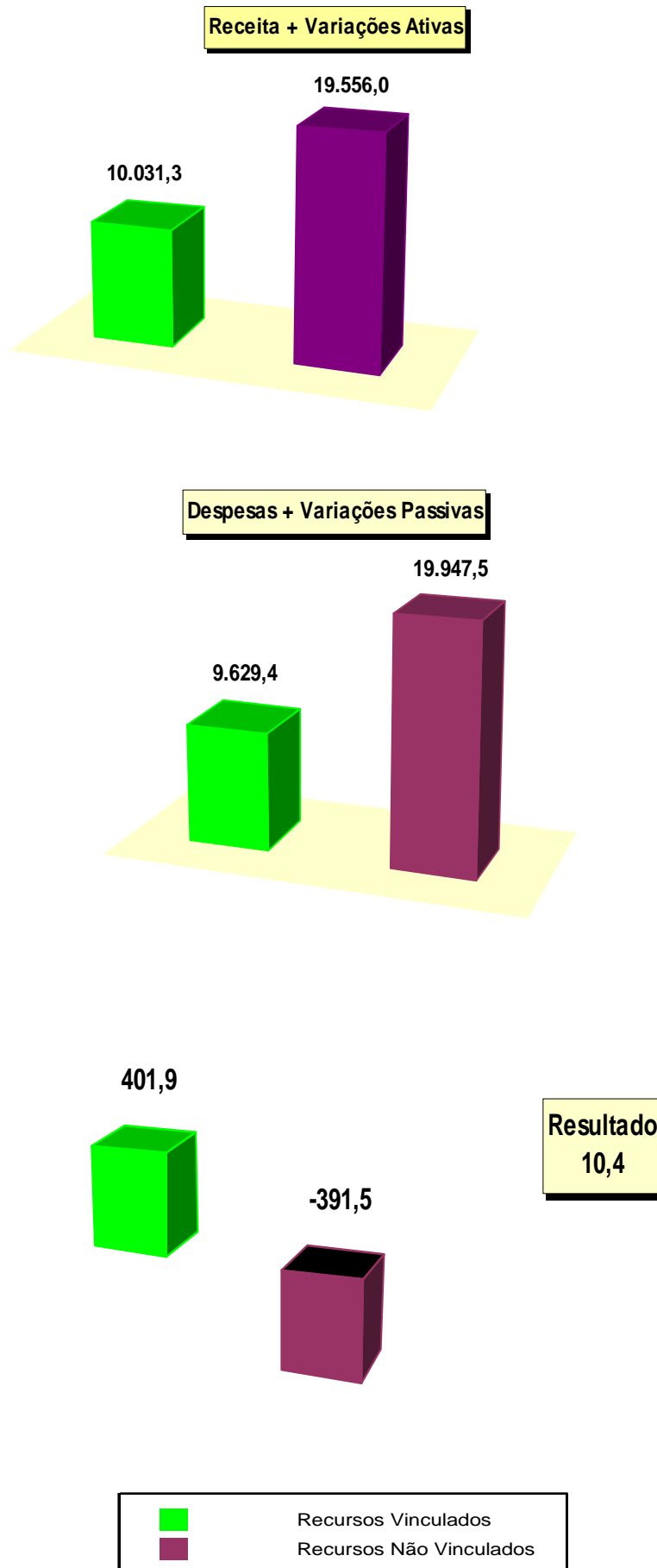
Em R\$	
Discriminação	Saldos
1. Ativo Financeiro Ajustado	8.332.135.407,84
Real	7.028.707.111,78
Disponível	685.040.675,81
Vinculado em C/C Bancária	5.482.115.998,52
Realizável	861.550.437,45
Potencial	1.303.428.296,06
Recursos Estaduais	1.256.580.434,50
Recursos Federais	44.928.775,22
Recursos de Operações de Crédito	1.919.086,34
2. Passivo Financeiro Ajustado	14.503.367.098,25
Real	11.441.109.371,86
Restos a Pagar Processados	2.761.587.523,67
Restos a Pagar Não Processados	598.778.838,44
Serviço da Dívida a Pagar	437.904,75
Depósitos	8.041.077.542,17
Diversos	39.227.562,83
Potencial	3.062.257.726,39
Recursos Estaduais	1.764.170.109,26
Recursos Federais	1.262.017.737,45
Recursos Municipais	377.442,97
Recursos de Operações de Crédito	15.813.704,72
Recursos do Exterior	731.601,65
Recursos de Instituições Privadas	19.147.130,34
3. Situação Líquida Financeira Ajustada	6.171.231.690,41

A conjugação do déficit financeiro real com o déficit potencial resulta numa situação líquida financeira ajustada deficitária da ordem de R\$ 6.171.231.690,41, ou seja, estaria faltando o referido valor para que o Estado pudesse saldar as obrigações do seu passivo financeiro e as despesas a empenhar correspondentes aos saldos de recursos vinculados. Este valor representa uma redução do déficit, em relação ao do ano anterior, no montante de R\$ 340.370.790,07.

O valor da redução do déficit na situação líquida financeira tem a seguinte composição:

Em R\$	
Título	Valor
Aplicação Líquida de Recursos Vinculados	(401.930.613,51)
Transferências Líquidas de Saldo Potencial dos Recursos Vinculados	732.058.661,28
Superávit Financeiro do Exercício	10.391.968,79
Variação Passiva Extraorçamentária no Patrimônio Financeiro	(149.226,49)
Valor da Redução da Situação Líquida Financeira Negativa	340.370.790,07

**Gráfico 5 - Resultado Financeiro por Recurso
Exercício de 2009**



- Valores em R\$ milhões

Tabela 21 - Vinculação da Receita
Exercício de 2009

ESPECIFICAÇÃO	TOTAL ARRECADADO R\$	VINCULAÇÃO		
		R\$	REC.	FINALIDADE
1 - RECURSOS DE ORIGEM ESTADUAL	25.733.124.205,47	8.299.391.178,86		
Receita de Anulação de Restos a Pagar - Educação	253.625,94	253.625,94	92	Receita do Salário-Educação Consulta Popular
Imposto sobre Transmissão de Bens Imóveis	2.140.576,03	1.077.637,32	111	ITBI - Participação dos Municípios
Taxa Judiciária	8.601,32	8.601,32	114	Contribuição ao FRPJ
Taxa Judiciária - Fundo Penitenciário	5.773,36	5.773,36	115	Contribuição ao Fundo Penitenciário
Imposto sobre Propriedade de Veículos Automotores	1.359.752.646,30	759.159.632,01	116	IPVA - Participação dos Municípios
Imposto sobre Operações Relativas à Circulação de Mercadorias e sobre Prestação de Serviços de Transporte Interestadual e Intermunicipal e de Comunicação	12.808.695.225,15	3.771.664.483,26	118	ICMS - Participação dos Municípios
Receitas Vinculadas ao FUNDOVITIS	10.094.889,01	10.094.889,01	132	Contribuição ao FUNDOVITIS
Receitas Operacionais do FEASP	11.855.751,07	11.855.751,07	141	Contribuição ao FEASP
Receitas de Serviços de Saúde	336.851,54	336.851,54	142	Contribuição ao FES
Receitas Operacionais do Fundo Penitenciário	7.198.742,83	7.198.742,83	143	Contribuição ao Fundo Penitenciário
Receitas Operacionais do FRPJ	12.055.155,22	12.055.155,22	144	Contribuição ao FRPJ
Receitas Operacionais do FUNTERRA	87.707,01	87.707,01	147	Contribuição ao FUNTERRA
Receitas Vinculadas ao FUNDURBANO	70.271,85	70.271,85	153	Contribuição ao FUNDURBANO
Receitas Vinculadas ao FURPGE	19.616.052,20	19.616.052,20	161	Contribuição ao FURPGE
Receitas Vinculadas ao FADEP	569.255,83	569.255,83	162	Contribuição ao FADEP
Receitas Vinculadas ao FEAPER	1.672,06	1.672,06	163	Contribuição ao FEAPER
Receitas Vinculadas ao FRMP	1.973.966,55	1.973.966,55	164	Contribuição ao FRMP
Receitas Vinculadas ao FRE	276.092.861,71	276.092.861,71	167	Contribuição ao FRE
Receitas Operacionais do FESP - Secretaria da Justiça e da Segurança	75,26	75,26	169	Contribuição ao FESP - SJS
Receitas Operacionais do FESP - Brigada Militar	12.866.576,54	12.866.576,54	170	Contribuição ao FESP - Brigada Militar
Receitas Operacionais do FESP - Polícia Civil	287.182,66	287.182,66	171	Contribuição ao FESP - Polícia Civil
Receitas de Doações ao Fundo Estadual para a Criança e o Adolescente	1.387.223,97	1.387.223,97	172	Contribuição ao Fundo Estadual para a Criança e o Adolescente
Receitas Operacionais do FESP - Coordenadoria-Geral de Perícias	13.356.705,27	13.356.705,27	174	Contribuição ao FESP - Coordenadoria-Geral de Perícias
Receitas Financeiras Vinculadas ao Ministério Público	25.747,68	25.747,68	175	Receitas Financeiras - Ministério Público
Multas e Taxas de Serviços de Florestamento/Reflorestamento	2.331.163,70	2.331.163,70	176	Contribuição ao FUNDEFLOR
Receitas Vinculadas ao FEHIS	1.360.275,39	1.360.275,39	177	Contribuição ao Fundo Estadual de Habitação Interesse Social - FEHIS
Receitas Financeiras Vinculadas ao Poder Legislativo	268.209,16	268.209,16	179	Aplicação Financeira - Poder Legislativo
Receita de Serviços de Saúde - SUS	4.472.389,81	4.472.389,81	182	Contribuição ao SUS
Receitas Financeiras Vinculadas ao Poder Judiciário	11.270.446,69	11.270.446,69	183	Aplicação Financeira - Poder Judiciário
Receitas de Comercialização de Sementes - Projeto Troca-Troca	38.115,00	38.115,00	188	Contribuição ao Projeto Troca-Troca
Multas Decorrentes de Sentenças Penais	796.712,58	796.712,58	194	Contribuição ao Fundo Penitenciário
Manutenção e Serviços de Rodovias	4.984.504,30	4.984.504,30	196	Contribuição ao DAER para Outras Despesas Correntes
Multas de Infração de Trânsito	17.169,71	17.169,71	198	Transferências a Municípios
Receitas Vinculadas ao FESP	15.616,63	15.616,63	199	Contribuição ao FESP - Taxa de Serviços de Trânsito - Alteração de Registro de Veículo Automotor
Receita de Anulação de Restos a Pagar - FUNDEF	6.663,21	6.663,21	1025	Contribuição ao FUNDEF
Receitas Vinculadas ao FEMA	1.510.940,49	1.510.940,49	1150	Contribuição do Fundo Estadual do Meio Ambiente
Receitas Vinculadas ao FESA	378.865,08	378.865,08	1152	Contribuição do Fundo Estadual de Sanidade Animal
Receitas de Rendimentos de Depósitos Judiciais - FRPJ	145.597.402,40	145.597.402,40	1157	Contribuição ao FRPJ
Receitas Vinculadas ao FEAS-RS	33.748,43	33.748,43	1159	Contribuição ao Fundo Estadual de Assistência Social

Continua

Continuação

Receitas Vinculadas ao Fundo de Reaparelhamento do T. de Contas do Estado	17.354,25	17.354,25	1161 Reaparelhamento do Tribunal de Contas do Estado
Receitas de Serviços de Saúde - FESP	6.602.703,78	6.602.703,78	1165 Convênio Hospitais da Brigada militar x IPERGS
Receitas Vinculadas ao FEGEP	2.379.200,22	2.379.200,22	1166 Contribuição ao Fundo Estadual de Gestão Patrimonial - FEGEP
Receitas Operacionais do Convênio DETRAN/Brigada Militar	8.103.630,43	8.103.630,43	1167 Contribuição ao convênio DETRAN/Brigada Militar 01-2003-2 - Termo Aditivo - Delegação de Competência
Receitas Vinculadas ao FUNSEFAZ/RS	29.607.096,79	29.607.096,79	1169 FUNSEFAZ/RS
Receitas Vinculadas ao Tribunal de Justiça	140.297.375,54	140.297.375,54	1170 Taxa de Custas e Emolumentos Judiciais - Lei 12.613-06
Alienação de Imóveis - Lei 10.793-07	2.697.658,00	2.697.658,00	1172
Receitas Vinculadas ao FUNDOPIMES	14.500.000,00	14.500.000,00	1180 Retorno de Financiamento do FUNDOPIMES
Receitas Vinculadas ao FEGEP	12.935.678,68	12.935.678,68	1181 Alienação de Bens e Direitos FEGEP
Receitas Vinculadas ao FUNDEB	2.416.750.797,01	2.416.750.797,01	1185 Contribuição ao FUNDEB
Receitas Vinculadas ao FUNORE	29.876.677,14	29.876.677,14	1186 Contribuição ao FUNORE
Receitas Vinculadas ao FG-PREV	14.807.811,88	14.807.811,88	1187 Manutenção do FG-PREV
Receitas Vinculadas ao FE-PREV	98.453.671,76	98.453.671,76	1188 Manutenção do FE-PREV
Receitas Vinculadas ao FES	554.828,92	554.828,92	1189 Sistema Estadual de Auditoria do SUS
Receitas Vinculadas ao Tribunal de Justiça	513.295,15	513.295,15	1190 Contribuição ao Fundo de Desenvolvimento do Turismo - FUNDETUR
Receitas Vinculadas ao Tribunal de Justiça	746.397,10	746.397,10	1191 Contribuição ao Fundo Notarial e Registral - FUNORE - PJ - Selo Digital PJ Recei
Receitas Vinculadas ao Tribunal de Justiça	43.514,53	43.514,53	1192 Contribuição ao Fundo Notarial e Registral - FUNORE - PJ - Selo Digital
Receitas Vinculadas ao Tribunal de Justiça	1.996,76	1.996,76	1193 Contribuição ao Fundo Notarial e Registral - FUNORE - PJ - Selo Digital
Receitas Vinculadas à UERGS	1.991,00	1.991,00	7002 Multas por Atraso na Devolução de Material Bibliográfico-UERGS
Receitas Vinculadas à METROPLAN	6.289.816,78	6.289.816,78	7053 Receitas Vinculadas Sistema Estadual Transporte Metropolitan Coletivo Passag
Receitas Vinculadas à UERGS	1,02	1,02	7087 Convenio CEEE/UERGS 9915508-Desenvolvimento de Pesquisa
Receitas Vinculadas à UERGS	4.891,56	4.891,56	7743 Servicos Cursos de Extensão-UERGS
Receitas Vinculadas à UERGS	15.541,91	15.541,91	7788 Convenio SCT/UERGS 22-2005-Resíduos Sólidos Industriais Vale do Rio dos Sin
Receitas Vinculadas à UERGS	1.200,00	1.200,00	7799 Contrato METROPLAN/UERGS-Curso Capacitação Técnicos Municipais Planos Dir
Receitas Vinculadas à CIENTEC, FEPAM e FEPAGRO	105.285,67	105.285,67	7870 Projeto Estruturante Agroenergia-Contrapartida Recurso 0003
Receitas Vinculadas ao IPERGS	261.034.800,11	261.034.800,11	8003 Contribuição à Assistência Médica
Receita do DETRAN - FESP	42.469.204,71	42.469.204,71	8008 Receitas do Departamento Estadual de Trânsito Vinculadas ao FESP - Lei 8.961-
Receita do DETRAN - FESP	41.771.720,08	41.771.720,08	8013 Receitas do DETRAN Vinculadas ao FESP conforme Lei 10.847-96
Receitas Vinculadas ao DAER	23.183.090,90	23.183.090,90	8015 Multas de Infração de Trânsito Aplicadas pelo Batalhão de Polícia Rodoviária-DA
Receitas Vinculadas ao DAER	20.946.700,69	20.946.700,69	8016 Multas de Infração de Trânsito Aplicadas por Controladores Eletrônicos - DAER
Receitas Vinculadas ao DAER	5.602.335,81	5.602.335,81	8017 Tarifa de Pedágio - RS 135
Receitas Vinculadas ao DAER	13.827.302,48	13.827.302,48	8018 Tarifa de Pedágio - RS 239
Receitas Vinculadas ao DAER	20.466.699,80	20.466.699,80	8019 Tarifa de Pedágio - RS 240
Receitas Vinculadas ao DAER	173.653,03	173.653,03	8028 Receitas Provenientes da Utilização e Comercialização das Faixas de Domínio
Receitas Vinculadas ao DAER	4.345.720,65	4.345.720,65	8029 Participação na Remuneração de Serviços Concedidos - Pedágios DAER
Receitas Vinculadas ao DAER	3.610.505,56	3.610.505,56	8030 Multas de Infração de Trânsito Destinadas ao Batalhão de Polícia Rodoviária-BPI
Receitas Vinculadas ao IPERGS	57.801,49	57.801,49	8102 Recurso Próprio do IPERGS Oriundo do Tribunal de Contas do Estado
Receitas Vinculadas ao IPERGS	3.150,64	3.150,64	8103 Recurso Próprio do IPERGS Oriundo do Tribunal de Justiça do Estado
Receitas Vinculadas ao IPERGS	86.646,01	86.646,01	8108 Recurso Próprio do IPERGS Oriundo do Poder Executivo
Receitas Vinculadas ao IPERGS	23.421,29	23.421,29	8119 Recurso Próprio do do IPERGS Oriundo da Secretaria da Educação
Receitas Vinculadas ao IPERGS	1.831,85	1.831,85	8120 Recurso Próprio do IPERGS Oriundo da Secretaria da Saude
Receitas Vinculadas ao IPERGS	2.000.723,55	2.000.723,55	8200 Contribuição dos Servidores ao RPPS/RS
Receitas Vinculadas ao IPERGS	306.235,45	306.235,45	8201 Contribuição Patronal ao RPPS/RS
Receitas Vinculadas ao IRGA	519.735,00	519.735,00	8204 Pesquisa de Desenvolvimento da Cultura do Arroz
Receitas Vinculadas ao IRGA	522.819,83	522.819,83	8205 Reaparelhamento Patrimonial do Irga
Outras Receitas Estaduais	7.795.046.331,72	-	Div.
2 - RECURSOS DE ORIGEM FEDERAL	2.821.753.926,67	1.556.430.119,88	
Cota-Parte do Fundo de Participação dos Estados	857.304.486,33	42.629.428,95	217 Contribuição ao FUNDURBANO
Cota-Parte do Imposto s/ Produtos Industrializados - Estados Exportadores	289.372.757,45	83.713.689,44	218 Participação dos Municípios
Contribuição de Intervenção do Domínio Econômico - Programa de Construção de Rodovias - DAER	90.833,66	90.833,66	226 Lei Federal 10.336, de 19-12-2001
CIDE - Interligação de Municípios	261.040,79	261.040,79	228 Lei Federal 10.336, de 19-12-2001
CIDE - Obras Portuárias e Hidráulicas - ST	6.492.335,00	6.492.335,00	229 Lei Federal 10.336, de 19-12-2001
CIDE - Parte dos Municípios	13.815.572,54	13.815.572,54	230 Participação dos Municípios
CIDE - Parte do Estado	41.032.250,53	41.032.250,53	231 Participação do Estado
CIDE - Obras Especiais	1.442.625,89	1.442.625,89	232 De acordo com cada Projeto
Cota-Parte do Salário-Educação mais Aplicações	189.760.675,73	189.760.675,73	292 Aplicação no Ensino
Cota-Parte do Valor do Petróleo Bruto de Produção Nacional	2.675.755,73	2.675.755,73	294 Fontes Alternativas de Energia
Compensação Financeira pela Utilização de Recursos Hídricos	31.456.327,94	31.456.327,94	295 Contribuição ao FRH-RS
Fundo Especial Petr. Municípios	746.008,49	746.008,49	296 Cota-Parte - Participação dos Municípios
Receitas do Fundo Estadual de Defesa do Consumidor	437.345,46	437.345,46	1130 Contribuição ao Fundo Estadual de Defesa do Consumidor
Transferências em Função de Convênios	1.141.876.229,73	1.141.876.229,73	Div. De acordo com cada Convênio
Outros Recursos Federais	244.989.681,40	-	Div.

Continua

Continuação

3 - RECURSOS DE ORIGEM MUNICIPAL	150.934,83	150.934,83	
Transferências da PM Porto Alegre em Função de Convênio	13.011,78	13.011,78	1503 Policiamento Ostensivo Carnaval de Rua de Porto Alegre
Transferências do Fundo Municipal de Saúde-Porto Alegre-SUS/FASE	124.401,81	124.401,81	7095 Aplicação de recursos na FASE
Convênio UERGS/Mun Caxias do Sul 531-06	13.521,24	13.521,24	7097 Instalação Nova Sede UERGS Caxias Sul
4 - RECURSOS PROVENIENTES DE OPERAÇÕES DE CRÉDITO	239.767,27	239.767,27	
Lei 10.923, de 3-1-1997 - BID - PROMOFAZ	52,34	52,34	362 Contribuição ao PROMOFAZ
Lei 10.919, de 3-1-97 - BIRD - PRÓ-RURAL 2000	239.714,93	239.714,93	926 Contribuição ao Fundo Pró-Rural 2000
5 - RECURSOS PROVENIENTES DO EXTERIOR	179.604,03	179.604,03	
Receitas de Contribuições Financeiras Banco KFW	179.604,03	179.604,03	1678 Projeto Conservação da Mata Atlântica
6 - RECURSOS PROVENIENTES DE INSTITUIÇÕES PRIVADAS	10.028.640,55	10.028.640,55	
Convênio BANRISUL/Estado RS 1959-07	2.728.336,96	2.728.336,96	1869 Sistemática Pagamento Remuneração Servidores
Convênio FPEC/FZB-Mata Atlântica	244,67	244,67	7804 Aplicação de recursos na FZB
Convênio SEBRAE/FETLSVC 174/06-Imcubadora de Empresas	1.315,23	1.315,23	7807 Aplicação de recursos na FETLSVC
Termo Cooperação UERGS/UNISOL Pbr-2007/003			
-Transformando Dejetos em Renda	31.593,00	31.593,00	7840 Aplicação de recursos na UERGS
Transferências a FPERGS por Doações Pessoas Físicas e /ou Instituições Privadas	28.130,11	28.130,11	7874 Aplicação de recursos na FPERGS
Convênio SEBRAE/FAPERGS			
-Programa Agentes Locais Inovação Setores Priorizados RS	440.079,80	440.079,80	7866 Aplicação de recursos na FAPERGS
Convênio FENASEG-SNG/DETRAN 1/08-			
-Operacionalização Sistema Nacional de Gravames	2.684.646,27	2.684.646,27	8206 Aplicação de recursos no DETRAN
Convênio FENASEG-DPVAT/DETRAN 2-08			
-Aparelhamento e Modernização do DETRAN	4.114.294,51	4.114.294,51	8207 Aplicação de recursos no DETRAN
TOTAL DA RECEITA	28.565.477.078,82	9.866.420.245,42	

OBSERVAÇÃO: No valor dos recursos estão incluídas todas as receitas pertinentes (aplicações financeiras, restituições e anulação de Restos a Pagar).

Tabela 22 - Balanço Financeiro Potencial
Por Poder
Exercício de 2009

RECURSOS VINCULADOS	Em R\$ SALDOS
I - PODER EXECUTIVO	
ORIGEM ESTADUAL	1.417.510.939,19
0092 - Salário-Educação Consulta Popular	8.351.676,38
0111 - ITBI - Participação dos Municípios	241.734,32
0115 - Taxa Judiciária - Fundo Penitenciário	1.528.578,77
0116 - IPVA Participação dos Municípios	1.881,92
0117 - Taxa de Inscrição em Exames Supletivos	217.709,80
0118 - ICMS - Participação dos Municípios	3.348,86
0129 - Receitas Vinculadas à Exploração dos Serviços de Loteria Tradicional	1.055.047,83
0130 - Receitas Vinculadas à Exploração dos Serviços de Loteria Instantânea	283,31
0132 - Receitas Vinculadas ao Fundo de Desenvolvimento da Vitivinicultura	43.265.261,68
0133 - Receita da Alienação de Participações Societárias	512.530,73
0141 - Fundo Estadual de Apoio ao Setor Primário	9.824.762,51
0142 - Fundo Estadual de Saúde	789.869,07
0143 - Fundo Penitenciário	4.583.458,64
0147 - Fundo de Terras do Estado do Rio Grande do Sul	536.061,98
0148 - Fundo de Investimento em Recursos Hídricos do Rio Grande do Sul	15.902,39
0153 - Fundo de Investimentos Urbanos	3.427.856,20
0161 - Receitas Vinculadas ao Fundo de Reparelhamento da Procuradoria-Geral do Estado	4.378.355,69
0162 - Fundo de Aparelhamento da Defensoria Pública	908.351,49
0163 - Receitas Operacionais do Fundo Especial de Segurança dos Pequenos Estabelecimentos Rurais	17.415,62
0167 - Receitas Vinculadas ao Fundo de Reforma do Estado	106.945.938,62
0169 - Receitas Operacionais do Fundo Especial de Segurança Pública (FUNDESP)	6.720,19
0170 - Receitas Operacionais do Fundo Especial de Segurança Pública (Brigada Militar)	6.325.124,24
0171 - Receitas Operacionais do Fundo Especial de Segurança Pública (Polícia Civil)	121.215,38
0172 - Receitas Vinculadas ao Fundo Estadual para a Criança e do Adolescente	1.832.250,43
0174 - Receitas Operacionais do Fundo Especial de Segurança Pública (Coord.-Geral de Perícias)	5.229.143,27
0176 - Multas e Taxas de Serviços de Florestamento/Reflorestamento	3.166.773,82
0177 - Receitas Vinculadas ao Fundo de Desenvolvimento Social	7.032.197,43
0178 - Receitas Operacionais do Fundo de Apoio à Demissão Voluntária	1.380,16
0180 - Receitas Operacionais do Fundo Rotativo de Crédito Educativo	43.345,22
0182 - Receitas de Serviços de Saúde Vinculadas ao SUS	6.399.513,68
0188 - Programa Troca-Troca	596.965,85
0192 - Renda Líquida da Exploração dos Serviços Lotéricos	42.502,30
0193 - Sobretaxa ao Preço de Venda de Bilhetes da Loteria Estadual	159.583,48
0194 - Multas Decorrentes de Sentenças Penais - Fundo Penitenciário	1.371.113,92
0195 - Multas do ICMS Vinculadas ao FUNAM/FUNAMEP	2.942,36
0196 - Taxas e Multas de Infração de Trânsito - Participação do DAER	1.730.329,71
0198 - Multas de Infração de Trânsito - Participação dos Municípios	6.226.311,82
0199 - Serviços de Trânsito - Alteração de Registro de Veículos Automotores	62.051,72
0884 - Convênio Estado/Empresas Estatais - Programa de Apoio a Demissão Voluntária	260,00
1025 - Receitas Vinculadas ao FUNDEF	6.663,21
1101 - Construção e Recuperação da Malha Rodoviária - Lei 13.328-2008	676.603.675,50
1139 - Receita de Prêmios Não Reclamados Bingo, Sorteio Numérico e Similares	0,22
1140 - Renda Líquida de Exploração de Serviços Lotéricos - Irm. da Santa Casa de Misericórdia	343,04
1141 - Renda Líquida Exploração Serviços Lotéricos - Entidades Dedicadas ao Esporte Amador	19.712,52
1143 - Sobretaxa Bilhetes Loteria Estado - Hospitais Mantidos p/ Entidades Caritativas do Interior	77.925,82
1144 - Sobretaxa Bilhetes Loteria do Estado - Atividades Promoção Cultural Comunitárias	722,95
1145 - Receitas Vinculadas ao Fundo de Reparelhamento de Estradas - Estradas do Sul	418.387,19
1146 - Fundo Rotativo de Emergência da Agricultura Familiar	12.455,77
1147 - Receitas Operacionais do Fundo de Desenvolvimento da Ovinicultura do Estado	150,52
1148 - Renda Líquida da Loteria Instantânea Vinculada ao SUS - Saúde Solidária	37.995,74
1149 - Receita de Alienação da Carteira de Crédito COHAB - Pagto. de Servidores da CEERGS	130,16
1150 - Receitas Vinculadas ao Fundo Estadual do Meio Ambiente	3.618.848,16
1151 - Receitas Vinculadas ao FESAG - Fundo Estadual de Seguro Agrícola	22.541,39
1152 - Receitas Vinculadas ao FESA - Fundo Estadual de Saúde Animal	951.501,70
1153 - Receitas Vinculadas ao FUNDO PREVIDENCIÁRIO	479,59
1155 - Receita de Cobrança dos Créditos Adquiridos da CEEE - Lei 11.018-97	497.123,43
1156 - Receitas Vinculadas a Loteria do Estado do RS - LOTERGS	1.405.860,33
1158 - Receitas Vinculadas ao FAC/RS	301.526,43
1159 - Receitas Vinculadas ao FEAS	264.649,23
1162 - Juros s/ Capital Próprio Banrisul - Capitalização Agência de Fomento	9.648,68
1163 - Retorno dos Financiamentos Concedidos Pelo FUNDOPIMES - LEI 12.012-03	2.404.754,08
1164 - Receitas Vinculadas à Defesa Civil por Determinação do Ministério Público	2.743,50
1165 - Convênio Hospitais da Brigada Militar/IPERGS	7.170.370,49
1166 - Receitas Vinculadas ao Fundo Estadual de Gestão Patrimonial - FEGEP	8.524.556,51
1167 - Convênio DETRAN/Brigada Militar 0001-2003-2 Termo Aditivo - Delegação de Competência	10.861.069,49
1168 - Receitas Vinculadas ao Fundo de Fomento Automotivo do Estado do RS - FOMENTAR/RS	23.274.576,24
1169 - Receitas Vinculadas ao Fundo de Modernização da Secretaria da Fazenda - FUNSEFAZ/RS	72.199.845,16
1171 - Receita da Alienação de Participações Societárias	2.734.745,72
1172 - Receitas Vinculadas e Advindas de Alienações de Bens Imóveis - Leis 10.793 e 10.794-96	11.447.925,66
1180 - Retorno dos Financiamentos Concedidos pelo FUNDOPIMES - Lei 12.012-03	15.123.505,53
1181 - Receitas Vinculadas ao Fundo Estadual de Gestão Patrimonial - FEGEP	17.893.953,01
1182 - Comissão de Emergências Ambientais com Produtos Químicos Perigosos - CE P2R2	70.592,58
1184 - Autoridade Certificadora do Rio Grande do Sul - AC-RS	25,77
1185 - FUNDEB	67.171.087,04
1187 - Fundo de Garantia da Previdência Pública Estadual - FG-PREV	163.432.203,65
1189 - Sistema Estadual de Auditoria do SUS	964.818,73
1190 - FUNDETUR	576.672,67

Continua

Continuação		
7002	- Multas por Atraso na Devolução de Material Bibliografico - UERGS	2.610,00
7052	- Convenio METROPLAN/FZB Estudos Ambientais na Bacia Hidrográfica Rio Gravataí	136,13
7053	- Receitas Vinculadas Sistema Estadual Transporte Metropolitan Coletivo Passageiros	3.607.091,12
7087	- Convênio CEEE/UERGS 9915508 - Desenvolvimento de Pesquisa	1.916,13
7344	- Convênio SOPSH-FRH/METROPLAN 002-99 - Esforços para Atendimento Lei Estadual 10.350-	2.297,40
7348	- Convênio SCT 07/2000/FETLSVC - Implementação Incubadora de Empresas de Base	121,69
7350	- Convênio SCP-Fundo Pró-Guaíba/METROPLAN - Sistemas Inform. Geográficas do Pró-Guaíba	12.605,95
7353	- Convênio DAER/METROPLAN - Elab. Diretrizes Uso Ocupação do Solo Contornos Viários	31.839,82
7355	- Convênio DAER/FEPAGRO-PJ/009-00 - Implementação do Programa de Reposição Florestal	560,60
7357	- Convênio SAA/FEPAGRO S/N Implem. do Programa RS Rural/FEPAGRO/Monit. Ambiental	15,00
7358	- Convenio SAA/FEPAGRO S/N Implem. do Programa RS Rural/FEPAGRO Norte	96.018,34
7365	- Convênio SAA/FEPAGRO - Convênio RS-Rural - Campanha e Fronteira Oeste - CFO	5,14
7402	- Taxa de Inscrição em Concursos Vestibulares - UERGS	20.000,01
7403	- Taxa Inscricao em Cursos de Pós-Graduação - UERGS	30.140,67
7743	- Servicos Cursos de Extensão - UERGS	2.283,43
7747	- Convênio UERGS/FETLSVC 6-03 - Desenv. Curso Graduação Eng. em Energia	24.178,00
7788	- Convênio SCT/UERGS 22-2005 - Resíduos Sólidos Industriais Vale do Rio dos Sinos	15.541,91
7799	- Contrato METROPLAN/UERGS - Curso Capacitação Técnicos Municipais Planos Diretores	46.061,17
7870	- Projeto Estruturante Agroenergia - Contrapartida Recurso 0003	544.894,17
8001	- Quota de Previdência - Despesa Administrativa	53.039,48
8003	- Contribuição à Assistência Médica	681.771,81
8008	- Receitas do Departamento Estadual de Trânsito Vinculadas ao FESP - Lei 8.961-89	21.095.070,98
8013	- Receitas de Servicos do DETRAN Vinculadas ao FESP - Lei 10.847-96	12.720.622,09
8015	- Multas de Infração de Trânsito Aplicadas pelo Batalhão de Polícia Rodoviária - DAER	1.728.646,68
8016	- Multas de Infração de Trânsito Aplicadas por Controladores Eletrônicos - DAER	2.895.529,61
8017	- Tarifa de Pedágio - RS 135	16.832.817,25
8018	- Tarifa de Pedágio - RS 239	11.811.159,20
8019	- Tarifa de Pedágio - RS 240	21.808.049,06
8022	- Convênio SEHAB-COHAB/DAER PJ/08-00 - Execução Servicos e Obras Fazenda Santa Maria	576,92
8023	- Multas de Infração de Trânsito por Excesso de Peso de Carga - art.231 da Lei 9503-97	175.396,19
8028	- Receitas Provenientes da Utilização e Comercialização das Faixas de Domínio	468.974,28
8029	- Participação na Remuneração de Servicos Concedidos - Pedágios DAER	6.258.379,57
8030	- Multas de Infração de Trânsito Destinadas ao Batalhão de Polícia Rodoviária - BPR	280.551,34
8102	- Recurso Próprio do IPERGS Oriundo do Tribunal de Contas do Estado	57.801,49
8103	- Recurso Próprio do IPERGS Oriundo do Tribunal de Justiça do Estado	3.150,64
8119	- Recurso Próprio do do IPERGS Oriundo da Secretaria da Educação	23.421,29
8120	- Recurso Proprio do IPERGS Oriundo da Secretaria da Saúde	3.538,28
8137	- Contribuições ao IPERGS Incidentes sobre Precatórios e Requisições Pequeno Valor	197.484,85
8204	- Pesquisa de Desenvolvimento da Cultura do Arroz	371.713,96
8205	- Reaparelhamento Patrimonial do Irqá	545.389,34

ORIGEM FEDERAL		1.260.284.610,03
0217	- Cota-Parte Fundo de Part. dos Estados - FUNDURBANO	193.201.737,71
0218	- Cota-Parte do IPI Exportação - Participação dos Municípios	7.468.317,70
0222	- Cota-Parte Contribuição Intervenção Domínio Econômico - Projetos Rodoviários - DAER	177.000,00
0225	- Cota-Parte Contribuição Intervenção Domínio Econômico - Prog. Constr. Rodov - Rota do Sol	4,12
0226	- Cota-Parte Cide - Programa de Construção de Rodovias Contrapartida BID - DAER	92.810,07
0227	- Cota-Parte Cide - Prog. Recuperação Manut. Malha Rodov. Estadual - Contrapartida BIRD	15,18
0228	- Cota-Parte da Cide - Interligação Municípios Malha Rodoviária Estadual - DAER	261.041,35
0229	- Cota-Parte Intervenção do Domínio Econômico - Obras Portuárias e Hidroviárias - ST	9.880.251,85
0232	- Cota - Parte CIDE - Recuperação e Manutenção da Malha Rodoviária Estadual - Contrato	3.809.003,99
0234	- Cota-Parte CIDE Obras e Projetos ST	4.756.980,86
0292	- Salário-Educação	516.198.530,90
0294	- Fundo Especial - Petróleo de Produção Nacional - Estado	12.897.265,78
0295	- Compensação Financeira pela Exploração de Recursos Hídricos	77.224.330,84
0296	- Fundo Especial - Cota-Parte Petróleo de Produção Nacional - Municípios	746.008,57
0298	- Salário-Educação - Municípios	35.399.060,45
0299	- Compensação ICMS Álcool Hidratado Combustível-Protocolo DNC 17-97 - Part. dos	9.250.813,26
0800	- Convênio MS/SSMA S/N - Controle Doenças Sexualmente Transm. e Infecção Vírus HIV	184,70
0833	- Convênio MC/SC s/nº - Inform. Museu Hipólito José da Costa	3.693,21
0862	- Convênio SSMA/MS 74-95 - Hospital Materno Infantil Presidente Vargas	809,68
0877	- Convênio FNDE/SE 771-96 - Expansão Rede Física Escolar para Melhoria do Ensino Fund.	29.010,40
0881	- Convênio MJ-DPRF/SJS-DETRAN - Multas de Trânsito Federais - Parcela FESP	16.486,64
0882	- Convênio MPAS/STCAS S/N - Programa Brasil Criança Cidadã	8.379,65
0898	- Convênio MS/SC E-084-96-SE - Reaparelhamento da Orquestra Sinfônica Porto Alegre	833.356,44
1000	- Convênio MJ-DPRF/SJS-DETRAN - Multas de Trânsito Federais - Parcela da SEFA	154.456,62
1001	- Convênio EMBRATUR/SETUR 042-96 - Execução do Programa Descentralização EMBRATUR	139.610,63
1017	- Convênio MPO-CEF/SOPSH - Programa de Ação Social em Saneamento - PASS 97	19.330,00
1023	- Convênio UDESC/CODESUL - RS - Sistema Reg. de Controle Transp. Rodoviário Prod. Perigos	489,07
1054	- Convênio MPAS/STCAS-FEAS 53-96 - Pessoa Portadora de Deficiência PPD - 2ª Etapa	319.256,64
1055	- Convênio MPAS/STCAS-FEAS 53-96 - Apoio à Pessoa Idosa API - 2ª Etapa	376.629,00
1056	- Convênio MPAS/STCAS-FEAS 53-96 - Atendimento à Criança na Creche - PCM - 2ª Etapa	972.539,11
1061	- Convênio MPAS/STCAS - Programa Brasil Criança Cidadã - Abrigo	111.009,82
1083	- Convênio MJ/STCAS-FECA-SIPIA - Sistema de Informatização para Infância e Adolescência	2.098,45
1088	- Convênio MF/STCAS-023-98 - Ações de Divulgação dos Direitos da Criança e Adolescente	14.731,18
1090	- Convênio MEC/SUEPRO 037-98 - Programa de Expansão da Educação Profissional - PROEP	501,40
1097	- Convênio MS/SS - Piso de Atenção Básica - PAB - Fixo - Municipalização Solidária	25.017,14
1098	- Convênio MS/SS - Farmácia Básica	4.939,25
1130	- Receitas do Fundo Estadual de Defesa do Consumidor	1.183.621,17
1401	- Convênio MPO/SOPSH 1136 - Programa de Ação Social e Saneamento - PASS 93	1.274,00
1404	- Convênio MEC/SUEPRO/RS 080-99 - Programa de Expansão da Educação Profissional	90,00

Continua

Continuação

1406	- Convênio FNDE/MEC 93.898-99 - Educação de Jovens e Adultos	7.226,38
1408	- Convênio MPO-SEPRE/SOPSH-HAB-98 - Ações Emergenciais - Habitar-98	10.500,01
1426	- Convênio MS/SS 1481 - Garantir Acesso a Pacientes do SUS a Medicamentos do SAI/SUS	85.532,19
1448	- Transferência Ação Civil Pública - Ministério Público Federal 99.0001418-9	54,22
1450	- Convênio MS/SS 950/99-FES/TFECD - Controle de Epidemiologia	985.259,14
1452	- Convênio MPAS/STCAS 1348-2000 - Progr. Agente Jovem - Des. Social e Humano	174.988,49
1457	- Convênio FNDE-MEC/SE-PDDE - Programa Dinheiro Direto na Escola	46.602,98
1462	- Transferências SUS/STASC - Atendimento Ambulatorial	3.532,06
1477	- Convênio ANVIOSA/MS/SSMA-FES - Portaria 1008 - Fortalecimento Exec. na Área de Vig.	6.800.959,56
1479	- Convênio INDESP-CAIXA/SE 115.623-54-2000 - Construção de Ginásios Poliesportivos	130.525,75
1480	- Convênio INDESP-CAIXA/SE 115.622-49-2000 - Construção de Ginásios Poliesportivos	56,62
1488	- Convênio ME-FAE/SE 2787-94 - Prog. Alimentação Escolar - Saldo Recursos	9.856,12
1629	- Convênio MMA-FNMA/STCAS - Projeto Etnossustentável dos Povos Kaingangues e Guarani	1,29
1630	- Convênio MMA-FNMA/STCAS-CHARRUA - Desenv. Etnossustentável dos Povos Kaingangues	2.022,12
1639	- Convênio MS/SES 2743-01 - Aquisição de Equipamentos e Materiais para o LAFERGS	447.877,47
1640	- Convênio ME-FNDE/SE-MERENDA 2002 - Merenda Escolar	15.238,73
1643	- Convênio MPAS/SEAS 379-2001 - Projeto de Capacitação e Geração de Emprego e Renda para as Famílias do Programa de Erradicação do Trabalho Infantil - PETI	10.138,05
1644	- Convênio FINEP/SCT 2301070900 - Projeto Centro de Excelência em Tec. Eletrônica Avançada	23,36
1645	- Convênio CEF/SAA 012775057-2001 - Execução de Ações Relativas ao PRONAF	84.357,78
1648	- Convênio INCA/SES 068-02 - Fomentar e Implantar Ações para Prevenção de Câncer	73.331,45
1651	- Transferências SUS/STCAS Atendimento Ambulatorial	6.417,57
1657	- Convênio MC/SEDAC 549-02 - Capacitação Técnicos e Diregentes Sistema Est. de Museus	0,25
1662	- Convênio MEC/SEC 045-01 - PROEP - Implantação Centro Tecnológico Estadual de Sta. Maria	50,00
1676	- Portaria GM/MS 1679-02 - Estrut. Rede Nacional Atenção Saúde Trabalhador - RNAS	1.636.207,92
1679	- Convênio FNDE/SE 826227-07 - Projeto de Educação Especial	163.915,87
1680	- Convênio FNDE/SE - Programa Nacional de Alimentação Escolar - CRECHES	400,39
1681	- Gestão Plena do Sistema Nacional de Saúde - Resolução CES/RS 06-2002	62.110.535,55
1682	- Convênio ANTT/ST 013-2002 - Fiscalização Vale-Pedágio Sobre Transp. Rod. e Cargas	2.326.357,37
1683	- Convênio MEC/SEC 074-02 - PROMED - Prog. Melhoria Expansão Ensino Médio 1 - FASE	543,11
1684	- Portaria 1415/GM MEC/SES - Incentivo Programa Nacional HIV/AIDS e Outras DST	7.438.302,44
1686	- Programa Nacional de Alimentação Escolar Indígena - PNAI Resolução FNDE/CD/N-045	8.894,73
1696	- PRG HIV/AIDS-PORT 2313-02 - Fórmula Infantil Adicional	821.369,95
1709	- Transporte Escolar Ensino Fundamental FNDE-ME/SE Resolução /CD/FNDE/ 18-2004	50,87
1726	- Convênio ME/SJS 64-2004 - Produção de Material Esportivo por Detentos	120,87
1737	- Convênio SPR-MIN/SAA 045-2004 - Fortalecimento Pequenas Agroindústrias Familiares	224.684,61
1742	- Convênio MMA-FNMA/SEMA 106-2004-Plano Estadual de Recursos Hídricos do RS	33.709,72
1747	- Contrato MDA-CEF/SAA - Programa Nacional Fortalecimento Agricultura Familiar - PRONAF	56.154,99
1748	- Contrato MDA-CEF/SAA 0157923-63-2003 - Programa Nacional Fortalecimento Agricultura F	62.367,60
1749	- Contrato MDA-CEF/SAA 0157925-82-2003 - Programa Nacional Fortalecimento Agricultura F	93.760,37
1750	- Contrato MDA-CEF/SAA 0157899-61-2003 - Fortalecimento Agricultura Familiar- PRONAF	112.017,89
1756	- Apoio Desenvolvimento Arquivos Ibero-americanos - Escravos do Rio Grande do Sul	10.745,60
1757	- Convênio AES Sul/Pc-Sjs 14-2005 - Delegacia Repressão Crimes Contra o Patrimônio	266.030,01
1761	- Convênio MDSCF/STCAS - Plano Atenção Básica - Infância, Idoso e Família	9.943,14
1762	- Serviços De Atendimento Móvel de Urgência - Portaria 430/GM - MS	1.647.654,87
1763	- Contrato ME-CEF/SE 164638-43-2004 - Modernização Núcleo Esporte e Lazer	5.315,42
1764	- Contrato ME-CEF/SE 167924-81-2004 - Modernização Núcleo Esporte e Lazer	579,38
1765	- Contrato ME-CEF/SE 167023-80-2004 - Infraestrutura de Desenvolvimento do Esporte e da f	20.331,90
1766	- Epidemiologia Controle Doenças - Redução Morbimortalidade - Portaria MS-GM 1253-05	1.438.668,05
1770	- Convênio FUNASA-MS/SES 1371-2003 - Atenção à Saúde do Índio	225.936,00
1771	- Convênio SGPR/SJS 37-2005 - Proteção Vítimas e Testemunha - Protege/RS	83.468,37
1772	- Transferências FNAS - Enfrentamento Abuso Exploração Sexual de Crianças/Adolescentes	27.045,15
1776	- Contrato CEF-MJ/SJS - Penitenciária de Santa Maria	2.436.254,85
1778	- Convênio FNDE-MEC/SE 837014 - Igualização de Oportunidade de Educação	5.661.185,10
1780	- Convênio FNDE-MEC/SE 812033 - Educação Escolar Indígena	123.330,92
1785	- Contrato CEF/MDSCF/STCAS 176628-85-2005 - Restaurante Popular de Pelotas	15.349,23
1786	- Contrato CEF/MDSCF/STCAS 176625-53-2005 - Restaurante Popular de Caxias do Sul	9.209,54
1787	- Fator Incentivo Laboratório Central Saúde Pública - FINLACEN - PORTARIA	3.778.214,28
1789	- Termo MDSCF/STCAS 22 - Cadastro Único de Programas Sociais e Bolsa-Família	332.359,18
1790	- Transferência FNDE - Programa Nacional de Alimentação Escolar Quilombos	37,84
1791	- Transferência FNAS - PISO Alta Complexidade I	442.405,94
1792	- Transferência FNAS - PISO Fixo Média Complexidade	149.634,32
1793	- Transferência FNAS - PISO Transição Média Complexidade	303.776,90
1794	- Transferência FNAS - PISO Básico Transição	95.892,61
1795	- Transferência SUS-LACEN Ações de Diagnóstico Laboratorial da Tuberculose	12.793,16
1810	- Transferências SUS - Doenças e Agravos Não Transmissíveis	154.925,00
1811	- Convênio MS/SS 5419-04 - Construção de Unidades de Saúde	836.634,53
1814	- Convênio MS/SS 4893-05 - Capacitação de Conselheiros de Saúde	112.087,44
1817	- Transferência do FNAS - Erradicação Trabalho Infantil - Bolsa Rural e Urbana	16.279,97
1822	- Transferência FNS-NOVOS Sistemas Informação Mortalidade e Nascidos	4.879,91
1825	- Convênio FNDE-MEC/SE 864008-06 - Educação Ambiental	231,77
1827	- Convênio MS/SS - Portaria 246 - GM - Reestruturação Serviços Residenciais	88.525,21
1828	- Transferência SUS - Registro Câncer Base Populacional	196.189,26
1829	- Transferência SUS - Alimentação e Nutrição	188.294,49
1830	- Convênio BCB - MF/SJS 59-06 - Escola Transporte de Valores	338.510,40
1832	- Contrato CEF - ME/SE 160878-74-03 - Infraestrutura Esportiva para Escola	63.058,84
1833	- Contrato CEF - ME/SE 160877-60-03 - Infraestrutura Esportiva para Escola	22.544,29
1834	- Contrato CEF-MJ/SJS 207491 - Construção Penitenciária de Passo Fundo.	10.307.629,70
1835	- Contrato CEF-MJ/SJS 207487 - Construção Albergue Padrão 78 - Porto Alegre	148.837,62
1836	- Contrato CEF-MJ/SJS 207488 - Construção Albergue Padrão 78 - Caxias do Sul	91.077,00
1837	- Contrato CEF-MJ/SJS 207489 - Construção Albergue Padrão 78 - Venâncio Aires	88.237,63
1838	- Contrato CEF-MJ/SJS 207490 - Construção Albergue Padrão 78 - Charqueadas	82.908,07

Continua

Continuação

1839	- Contrato CEF-MS/SJS 207808 - Ampliação Alojamentos Instituto Penal Viamão	154.246,25
1840	- Contrato CEF-MJ/SJS 207807 - Reforma Geral Presídio Estadual de Espumoso	42.678,32
1843	- Convênio MS/SJS 38-06 - Equip. para o Sistema de Segurança Estadual de Estab. Penais	1.171.340,84
1857	- Convênio FNDE/SEDUC/RS 832021-2006	1.666.526,36
1860	- Transferência FNS - Subsistema Nacional de Vigilância Epidemiológica Hospitalar	52.342,38
1862	- Contrato CEF-MPOG/GE 24-06 - Modern. da Gestão e Planejamento do RS - PNAGE-RS	364.013,19
1863	- Transferência Jurídica a Polícia Civil do Ministério Público e Poder Judiciário	6.095,70
1864	- Transferência Jurídica ao Instituto Geral de Perícias do MP e Poder Judiciário	4.262,89
1865	- Transferência Sistema Único de Saúde-Fundo a Fundo - Medicamentos Excepcionais	8.496.947,40
1867	- Convênio MDA/SAA 173374-55-05 - Progr. Nac. de Fortalecimento da Agricultura Familiar	21.940,99
1870	- Contrato MCT-CEF/SE 206771-22 - Centro de Inclusão Digital	6.042,95
1871	- Transferência Convênio MS/FEPPS 4492-05 - Equip. para Hemorrede Pública	5.796,56
1872	- Contrato MESP-CEF/SE 202569-30 - Quadra Poliesportiva EE Bas. Rui Barbosa - Pinhal	10.178,49
1873	- Contrato MESP-CEF/SE 196014-86 - Quadra Poliesportiva EE Cel. Pila r -Santa Maria	206.560,08
1874	- Contrato MESP-CEF/SE 202568-26 - Quadra Poliesportiva EE Padre Colbachini - Nova Bal.	9.634,91
1875	- Contrato MESP-CEF/SE 202567-12 - Quadra Poliesportiva EE Fundação Afonso Pena	27.763,12
1876	- Contrato MESP-CEF/SE 196016-04 - Quadra Poliesportiva EE Fundação Castello Branco	7.377,80
1877	- Contrato MESP-CEF/SE 196015-91 - Quadra Poliesportiva EE Tancredo Neves - Santa Maria	27.117,50
1878	- Contrato MESP-CEF/SE 196013-72 - Quadra Poliesportiva EE Sananduva - Sananduva	230.847,95
1879	- Contrato MESP-CEF/SE 196002-42 - Quadra Poliesportiva EE Ceci Leite Costa - Passo Fundo	230.130,63
1880	- Contrato MESP-CEF/SE 196012-68 - Quadra Poliesportiva EE João Carlos Machado	230.847,95
1881	- Contrato MCT-CEF/SE 197765-92 - Inclusão Digital EE Med. Bandeirantes - Guaporé	14.650,33
1882	- Contrato MESP-CEF/SE 199415-92 - Quadra Poliesportiva EE Walter Jobim - Santa Maria	250.000,00
1887	- Pacto de Gestão do Sistema Único de Assistência Social - SUAS	77.257,06
1888	- Transferência SUS - Apoio Organização e Funcionamento Colegiados Gestão Regional	1.209.181,57
1889	- Transferência SUS - Sistema Planejamento SUS-PLANEJASUS	1.957.893,16
1890	- Transferência SUS - Política Nacional Educação Permanente em Saúde	706.164,43
1893	- Transferência FNDE - Programa Nacional Alimentação Escolar Pré-Escola	2.014,88
1895	- Convênio MJ/SSP 297-07 - Revitalização Sistema Telefonia Atendimento Emergência	22.569,22
1896	- Convênio MJ/SSP 232-07 - Delegacia on-line	32.224,18
1897	- Convênio MJ/SSP 295-07 - Terminal Embarcado Viaturas Patrulhamento Ostensivo	38.372,17
1898	- Convênio MJ/SSP 296-07 - Implantação Sistema Polícia Judiciária	104.940,61
1899	- Convênio MJ/SSP 210-07 - Aprimoramento e Ampliação do PROERD do RS	200.956,52
1900	- Convênio MJ/SSP 131-07 - Prevenção Violência - Polícia Civil	228.601,08
1901	- Convênio MJ/SSP 132-07 - Aquisição Armas Não Letais Polícia Civil	84.598,29
1902	- Convênio MJ/SSP 350-07 - Curso Para Brigada Militar: Especialização em Gestão	242.010,16
1903	- Convênio MJ/SSP 230-07 - Curso Para Polícia Civil - Crimes Pela Internet	1.667,19
1904	- Convênio FNDE/SE 806053-Plano de Metas Compromisso Todos pela Educação - PAR-PDE	5.260.218,84
1905	- Transferência FNDE - Programa Brasil Alfabetizado	623.071,96
1906	- Transferência do SUS - Complexos Reguladores	677.729,96
1907	- Convênio MJ/SSP 231-07 - Curso Uso Legal e Progressivo da Força e da Arma de Fogo	189.250,78
1908	- Convênio MJ/SSP 130-07 - Reaparelhamento da Brigada Militar	121.296,95
1909	- Convênio MJ/SSP 129-07 - Reaparelhamento da Polícia Civil	177.012,94
1910	- Convênio MJ/SSP 133-07 - Reaparelhamento Órgãos da Segurança Pública	949.248,10
1911	- Convênio MJ/SSP 134/07 - Reforma Prédio - Instalação Academia Integrada SP - ACISP	759.326,19
1912	- Transferência SUS - Laboratório Central Saúde Pública - LACEN	215.279,01
1913	- Convênio FNDE/SE 864012-07 - Educação Ambiental	247.842,85
1914	- Convênio MIN/SEXTR-GE 120-07 - Construção Barragem Arroio Jaguari	74.593,40
1916	- Transferência SUS - Vigilância em Saúde - Sistema de Gestão de Qualidade	1.647.864,83
1918	- Convênio Fundação Universitária de Cardiologia/SS 12-07 - Laboratório de Pesquisa	220.347,44
1920	- Convênio ME/SUEPRO 23-2007 - Prog. de Qualificação Técnico-Pedagógica Esc. Técnica	531.060,05
1921	- Convênio ME/SUEPRO 24-2007 - Prog. de Qualificação Técnico-Pedagógica Esc. Técnica	1.135.139,32
1923	- Convênio MJ/SSP 53-07 - Laboratório de Análise	10,00
1924	- Convênio MS/SS 1895-2007 - Atenção Integral Saúde Pessoa Idosa	109.718,51
1925	- Convênio INEP-MEC/SE 10-08 - Censo Educação Básica 2008	319,54
1927	- Contrato MJ/SSP CEF 207806 - 15-006 - Reforma Casa Albergado Padre Pio Buck	123.516,99
1928	- Transferências do SUS - Gestão - Qualificação - Sistema De Auditoria	916.646,14
1930	- Convênio MJ/DPE 16-08 - Atendimento Mulheres Situação Violência Doméstica Familiar	184.284,59
1931	- Convênio MJ/DPE 22-08 - Assistência Jurídica Integral ao Preso e seus Familiares	859.100,78
1932	- Convênio MCID/SEHADUR 251034-98-2008 - Plano Estadual de Habitação Social	8.098,60
1933	- Contrato MCID/SEHADUR 0218519-60-07 - Esgotamento Sanitário Canoas	19.216.855,20
1934	- Contrato MCID/SEHADUR 0224352-86-07 - Esgotamento Sanitário Esteio/Sapucaia	39.491.530,90
1935	- Contrato MCID/SEHADUR 0224353-90-07 - Esgotamento Sanitário Alvorada/Viamão	43.222.964,07
1936	- Contrato MCID/SHADUR 0237828-05-07 - Esgotamento Sanitário Carazinho	1.837.466,06
1937	- Contrato MCID/SEHADUR 0237829-19-07 - Esgotamento Sanitário São Gabriel	1.996.346,27
1939	- Contrato MCID/SEHADUR 0237831-52-07 - Esgotamento Sanitário Venâncio Aires	1.347.885,17
1941	- Convênio MTUR/STUR 700066-08 - Promoção e Participação em Eventos Turísticos	1.897,79
1942	- Convênio MJ/SJS - 88-2008 - Qualificação e Sensibilização dos Servidores da SSP/RS	36.492,15
1943	- Convênio MJ/SJS - 65-2008 - Implantação Projeto Polícia Itinerante - Pol. Com.- BM	472.973,43
1944	- Convênio MJ/SJS - 89-2008 - Estruturação da Corregedoria do IGP	17.381,44
1945	- Convênio MJ/SJS - 90-2008 - Reaparelhamento da Corregedoria da BM	244.824,42
1946	- Convênio MJ/SJS - Estruturação da Corregedoria da Polícia Civil	59.959,20
1947	- Convênio MJ/SJS - 61-2008 - Aquisição de Armas P/ Polícia Civil	312.552,55
1948	- Convênio MJ/SJS - 59-2008 - Aquisição de Viaturas p/ Polícia Civil/RS	1.108.822,21
1949	- Convênio MJ/SJS - 66-2008 - Instrum. e Modern. do Serv. de Assist. Social da PC	131.034,43
1950	- Convênio MJ/SJS - 52-2008 - Aquisição de Unidades Móveis p/ Polícia Civil	1.005.513,54
1951	- Convênio MJ/SJS - 50-2008 - Reaparelhamento do 26º BPM - Cachoeirinha	88.718,38
1952	- Convênio MJ/SJS - 58-2008 - Reaparelhamento do 15º BPM - Canoas	186.022,35
1953	- Convênio MJ/SJS - 63-2008 - Modernização do Hosp. da BM de Porto Alegre	277.043,16
1954	- Convênio MJ/SJS - 57-2008 - Reaparelhamento do 31º BPM - Guaíba	89.363,80

Continua

Continuação

1955	- Convênio MJ/SJS - 54-2008 - Reaparelhamento do 17º BPM - Gravataí	89.082,65
1956	- Convênio MJ/SJS - Reaparelhamento do 24º BPM - Alvorada	89.327,51
1957	- Convênio MJ/SJS - 56-2008 - Reaparelhamento do 34º BPM - Esteio	88.753,65
1958	- Convênio MJ/SJS - 60-2008 - Reaparelhamento do 3º BPM - Novo Hamburgo	73.006,99
1959	- Convênio MJ/SJS - 49-2008 - Implementação Sistema de Polícia Judiciária - SPJ	482.393,60
1960	- Convênio MJ/SJS - 55-2008 - Reaparelhamento da Assessoria Biopsicossocial	27.344,63
1961	- Convênio MJ/SJS - 53-2008 - Reapar. do 33º BPM - Sapucaia Do Sul	89.363,80
1962	- Convênio MJ/SJS - 48-2008 - Reaparelhamento do 18º BPM - Viamão	89.363,80
1963	- Convênio MJ/SJS - 114-2008 - Reap. da Agência de Int. do 3º BPM - Novo Hamburgo	60.001,20
1964	- Convênio MJ/SJS - 118-2008 - Corregedorias Móveis da BM	1.493.905,02
1965	- Convênio MJ/SJS - 265 - Reap. Sev. Intel. Pol. e Análise Criminal (SIPAC)	198.064,87
1966	- Convênio MJ/SJS 117-2008 - Reap. Ag. de Int. do Sist. de Intel. - SISPE	844.813,28
1967	- Convênio MJ/SJS - 64-2008 - Reaparelhamento do 25º BPM - São Leopoldo	88.753,65
1968	- Convênio MJ/SJS 115-2008 - Posto Móvel Brigada Militar	386.300,48
1969	- Convênio MJ/SJS 62-2008 - Aquisição Equipamentos Proteção Individual	270.643,72
1970	- Convênio MS/SS 2971-07 - Fortalecimento Processo Regionalização e Gestão Regional	372.849,31
1971	- Programa Nacional de Inclusão de Jovens - PROJOVEM Urbano	1.801.930,65
1972	- Convênio MS/SS 54-2008 - Curso Especialização Humanização Atenção e Gestão	198.957,60
1973	- Convênio MS/SS 1535-2007 - Curso Especialização Direito Sanitário	130.881,50
1975	- Convênio SPM-PR/SJDS 30-2008 - Reestruturação Centro Referência Atendimento Mulher	23.829,60
1976	- Convênio 1106-2008 - Capacitação Gestores Rede Atenção Mulheres e Adolescentes	89.264,64
1977	- Convênio MTUR/STUR 700782-2008 - Fortalecimento Institucional da SETUR	79.305,50
1978	- Convênio MTUR/STUR 700182-2008 - Revisão Plano Desenvolvimento Integrado Turismo	251.484,26
1979	- Programa Estadual de Irrigação - Recursos dos Agricultores	60.002,48
1980	- Convênio MTUR/STUR 702027-2008 - I Seminário Nacional do Bioma Pampa	1.171,31
1981	- Convênio MTUR/STUR 702268-2008 - Divulgação Destino RS nos Mercados Plano Aquarela	423.261,45
1982	- Convênio MS/SS 110-2006 - Capacitação Conselheiros de Saúde e Lideranças	105.124,93
1984	- Convênio MJ/SSP 443-2008 - Helicóptero para Centro Formação Aeropolicial	2.305.662,36
1985	- Convênio SENAD-PR/SS 3-2007 - Implantação e Execução de Programas Antidrogas	13.199,03
1986	- Convênio FNS/SS 1455-2008 - Promoção da Vida e Prevenção do Suicídio	213.068,00
1987	- Convênio FNS/SS 1535-2008 - Capacitação Equipes Municipais e Regionais de Saúde	2.109.489,47
1988	- Convênio FNS/SS 1507-2008 - Capacitação Profissional Atenção Paciente Hematológico	85.195,15
1989	- Convênio SENASP-MJ/SSP 424-2008 - Reaparelhamento Delegacia da Mulher	202.294,27
1990	- Convênio SENASP-MJ/SSP 652-2008 - Conferência Nacional Segurança Pública	150.078,02
1991	- Convênio SENASP-MJ/SSP 564-2008 - Curso Avançado Administração Policial Militar	10.201,47
1992	- Convênio SENASP-MJ/SSP 565-2008 - Curso Especialização Política Gestão Segurança	10.201,42
1993	- Convênio SENASP-MJ/SSP 572/2008-Curso Prevenção e Repressão Uso Drogas	182.790,01
1994	- Convênio SENASP-MJ/SSP 556-2008 - Reaparelhamento Academia Brigada Militar	588.606,90
1995	- Convênio SENASP-MJ/SSP 550-2008 - Reaparelhamento do Cetrapa	252.021,17
1996	- Convênio MS/SS 1508-2008 - Equipamentos e Materiais Permanentes Ouvidoria SUS	101.306,63
1998	- Convênio MS/SS 1456-2008 - Evento Infraestrutura Físico-Pedagógica Etsus-RS	108.412,50
2000	- Transferência do FNAS - Piso Variável de Média Complexidade	15.145,95
2001	- Transferência do FNAS - Aprimoramento Gestão	433.026,30
2003	- Transferências do SUS-Gestão - Qualificação-Gestão e Promoção Políticas de Saúde	1.173.046,59
2004	- Transf. SUS - Invest.-Pré-Hospitalar Fixo Rede Intl. Urg-Unid Pronto Atendimento	3.537.833,60
2005	- Convênio MS/SS 2473-2008 - Equip. e Mat. Perm. para Qualificação e Cursos em Saúde	218.375,52
2006	- Convênio FUC/SS 47-2009 - Terapia Celular e Genica Doencas Cardiovasculares	254.785,37
2007	- Convênio MS/SS 2396-2008 - Construção Etapa Hospl. Regl. Centro e Unid. Reab. De Sta. M	2.888.633,07
2008	- Convênio ME/SE 750029-2008 - Equipamentos Programa Brasil Profissionalizado	2.077.878,83
2009	- Convênio ME/SE 750012-2008 - Obras Programa Brasil Profissionalizado	1.894.351,14
2010	- Termo de Compromisso MIN/RS 74-2009 - Ações de Defesa Civil para Municípios	41.051.200,00
2011	- Convênio INEP-ME/SE 704251-2009 - Censo da Educação Básica 2009	117.098,12
2012	- Transferências do FNDE - Programa Nacional de Alimentação Escolar-Indígena	188.261,38
2013	- Transferências FNDE - Programa Nacional de Alimentação Escolar - Diversos	23.777.151,46
2014	- Transferências do FNDE - Programa Nacional de Alimentação Escolar-Quilombola	3.525,73
2015	- Convênio MJ/SSP 25-2007 - Aquisição Veículos para o Sistema Prisional	768.000,00
7003	- Convênio FINEP-MCT/CIENTEC 108019300 - Assistência Serviço Tecnológico a Indústria	574.228,42
7019	- Convênio FINEP-MCT/FEE 107042100 - Modern. Ampliação Infraestrutura Pesquisa	2.147,26
7045	- Convênio MPAS/STCAS - FEBEM s/n - Programa Brasil Criança Cidadã	2.660,00
7047	- Convênio SEDH/FASE 97-2007 - Reforma e Ampliação do Case Poa I	42.603,99
7073	- Convênio Justiça Federal/FEBEM - Trabalho Educacional por Adolescentes Tutelados	412,04
7076	- Convênio MINC/FOSPA E - 105-96 - Se - Reaparelhamento da OSPAS	145.999,62
7078	- Convênio MS/FEPPS-2002 - Fortalecimento Sistema Único de Saúde/Sus Hemorrede	646.336,04
7080	- Transferências SUS/FPERGS - Atendimento Ambulatorial	107.840,07
7081	- Convênio MJ-SEDH/FASE 161-2002 - Construção Centro Atend. SócioEducativo NH/RS	11.989,33
7090	- Cota-Parte do Fundo Nacional de Desenvolvimento Desportivo (FUNDESP Federal)	990.370,70
7098	- Convênio MESP/FUNDERGS 200-07 - Implantação Núcleo Esporte Educacional	96.867,50
7099	- Convênio MESP/FUNDERGS 372-07 - Inclusão Social e Cidadania	648.973,69
7100	- Convênio FEPAGRO/MCT 201342008 - Unidade Biossegurança 3 - Inst. Pesquisa Veterinária	5.445.876,79
7114	- Convênio DNIT/METROPLAN Pp254-2005-00 - Ordenamento Territorial Municípios BR 101	731.829,26
7203	- Convênio MJ/FEBEM-SEDH - Construção Centro de Atendimento Socioeducativo em POA	14.635,25
7308	- Convênio MAT/FGTAS 18-92 - Operac. do Prog. de Seguro-Desemprego (SINE)	6.810.398,09
7316	- Convênio MPAS/STCAS-FGTAS 18-95 - Exec. Progr. Assist. Munic. Entidades Assistenciais	8.538,02
7369	- Convênio CIENTEC/FINEP - Infratec 01 04 0538 00 - Infraestrutura Aperfeiçoamento Tec.	36.126,89
7371	- Convênio CIENTEC/FINEP - Prumo - 01.04.1043.0	60.866,05
7702	- Convênio SENASP-MJ/FASE 666-2008 - Construção Case POA Iii	521.816,74
7753	- Convênio FAPERGS/CNPQ-MCT - Programa Primeiros Projetos - PROAPP	15.348,18
7757	- Convênio CGRL-MS/FEPPS 47-2004 - Produção e Distribuição Medicamento	46.173,58
7771	- Convênio MC/FASE 372-2004 - Jovem Comunicador	42.279,05
7774	- Convênio MCT-FINEP/CIENTEC 0105003600 - Laboratório Interferência Eletromagnética	10.751,18
7775	- Convênio MCT-FINEP/FEPPS - Novos Métodos Diagnósticos para Tuberculose e Hepatite C	57.937,91

Continua

Continuação

7776	- Convênio MCT-FINEP/FEPAGRO - Ciência na Escola - Princípio Ecologia Profunda	823,34
7778	- Convênio FETLSVC/SCT 034-04 - Banco Dados Poluição Indústria do Couro Vale dos Sinos	6.021,00
7782	- Convênio FINEP-MCT/CIENTEC - Laboratório Interferência Eletromagnética	12.004,84
7783	- Convênio CGRL-MS/FEPPS - Hipertensão Arterial e Diabetes - Propranolol 40mg	109.609,69
7786	- Convênio CNPQ-MCT-FAPERGS 700545/2008 - Programa Apoio Núcleos Excelência 2009	2.000.689,60
7790	- Contrato CEF-ME/FUNDERGS - Obra Quadra Esporte E.E. Érico Veríssimo - Santa Maria	38.882,82
7791	- Contrato CEF-ME/FUNDERGS - Obra Quadra Esporte E.E. Cícero Barreto - Santa Maria	133.330,36
7792	- Contrato CEF-ME/FUNDERGS - Obra Quadra Esporte E.E. Augusto Rusch - Santa Maria	38.882,82
7793	- Contrato CEF-ME/FUNDERGS - Obra Quadra Esporte E.E. Padre Romulo Zanchi - Sta. Maria	77.771,20
7796	- Convênio CAPES-ME/FFAPERGS - Projeto Sul de Pós-Graduação	357.468,78
7808	- Transferência Convênio MS/FEPPS 4491-05 - Atenção Portadores Doença Falciforme	14.944,52
7810	- Convênio CNPQ-MCT/FAPERGS - Bolsa Iniciação Científica Junior II	95.775,23
7816	- Convênio FINEP/FAPERGS 4255-05 - Projeto Estruturante de Agronegócio	1.262.538,25
7820	- Convênio FINEP/UEERGS 1-04 - Pesquisa Laboratórios Multiusuários	42.880,23
7823	- Convênio CNPQ-MCT/FAPERGS 43-06 - Pesquisa Sistema Único de Saúde - SUS	18.438,89
7825	- Convênio FINEP-MCT/CIENTEC - Núcleo Inovação e Transferência Tecnologia CIENTEC	60.023,62
7827	- Convênio FINEP-MCT/UEERGS 1-05 - Laboratório Multiusuário - Regiao II	92.871,28
7828	- Convênio FINEP/CIENTEC 0106081900 - Modernização Sistema Gestão CIENTEC	75.340,93
7829	- Convênio EMBRAPA-MA/FEPAGRO 202122006 - Cultivares Cana de Açúcar	270.518,87
7830	- Convênio FINEP-MCT/CIENTEC 0106067500 - Sistema Integrado Governo para Navegação	239.709,45
7831	- Convênio FINEP-MCT/CIENTEC 0106119000 - Tec. Avançada Geração Termoelétrica	222.000,40
7834	- Transferência ANTAQ-MT/SPH-Res 670-06 - Aquisição Equipamentos	97.242,52
7835	- Transferência Convênio MS/FEPPS 943	30.965,48
7836	- Convênio FINEP-MCT/CIENTEC 0106119000 - Geração Termoelétrica	104.155,66
7843	- Convênio FEPPS/FNS-MS 3065-08 - Unidades Hematologia e Hemoterapia	175.649,80
7844	- Convênio FEPPS/FNS-MS 1786 - Hemorrede	36.391,97
7845	- Convênio FEPPS/FNS-MS 3600 - Hemorrede	5.686,98
7846	- Convênio SEDH-PR/FPE 91-07 - Reintegração de Jovens	78.927,18
7848	- Convênio ME/FETLSVS 22-07 - Construção Complexo Esportivo 2400m2	95.346,06
7849	- Convênio CNPQ-MCT/FAPERGS 4-00-07- Aquífero Guarani	59.368,85
7861	- Convênio MS/FEPPS 950-06 - Equipamentos Material Permanente - Unidade Saúde Lafergs	339.036,25
7862	- Convênio MS/ FEPPS 987-06 - Implantação Progr. Comunitário Portadores Doença Falciforme	53.646,74
7863	- Convênio MS/ FEPPS 1238- 06 - Realização Curso Congresso Treinamento Eventos	58.635,60
7864	- Convênio MS/ FEPPS 1480- 06 - Compra Equipamentos Materiais Cursos Hemoterapia	104.357,13
7865	- Convênio FINEP-MCT/CIENTEC 0107035900 - Laboratório Interferência Eletromagnética	41.554,74
7866	- Convênio FEPPS/MS 72-08 - Assistência Farmacêutica e Insumos Estratégicos	905.482,08
7867	- Convênio FNCA - SEDH-PR/FASE 25-07 - Qualificação Servidores	64.861,78
7868	- Convênio SEDH-PR/FASE 117-07 - Ambulatório de Saúde Case Padre Cacique	16.718,22
7869	- Convênio SEDH-PR/FASE 99-07 - Centro de Internação Provisório Carlos Santos	93.177,95
7871	- Convênio MCT/UEERGS 108030400/2008 - Inserção Novas Tecnologias Ensino Médio	62.625,96
7872	- Convênio MDA/FEPAGRO 262099-09-2008 - Fomento Tecnologia Agricultura Familiar	548.396,17
7876	- Convênio MPU/FASE 212-2008 - Atendimento ao Adolescente com Medida Socioeducativa	732,92
7877	- Convênio EMBRAPA-MAPA/FEPAGRO 702003-2008 - Revitalização Estrutural	785.004,15
7878	- Convênio SPM-PR/FASE 212-2008 - Atendimento Adolescente com Medida Socioeducativa	70.130,95
7879	- Convênio CAPES-ME/UEERGS 6-2008 - Formação Professores	65.757,26
7880	- Convênio CNPQ-MCT/FAPERGS 2008-2009 - Pesquisa SUS: Gestão Compartilhada em Saúde	2.050.873,99
7881	- Convênio MTE/FGTAS - Pró Jovem Trabalhador	15.342,99
7882	- Convênio MTE/FGTAS 48-2008 - Plano Setorial Qualificação	994.177,00
7883	- Convênio FNS/FEPPS 2075-2008 - Unidade Hematologia e Hemoterapia	536.141,26
7884	- Convênio FNS/FEPPS 1479-2006 - Hemovida Hemocentro Pelotas	59.461,79
7885	- Convênio MCT-FEPAGRO 201522009 - Estruturação Unidade Biossegurança N3	3.144.100,84
8012	- Convênio ANEELI-MME/AGERGS - Descentralização Atividades Regulação Energia Elétrica	237.838,94
8021	- Convênio MJ-DPRF/ST - DAER-PJ 002-99 - Inst. e Manutenção Controladores de Velocidade	92.963,80
8024	- Convênio SPH/MT - Apoio Técnico Financeiro Ampliação Infraestrutura Porto de Porto Alegre	450.000,00
8138	- Convênio MT-DNIT/SUPR - Unidades Fitossanitárias e Administrativas Porto de Rio Grande	2.850,09
8139	- Convênio MT-DNIT/SUPR - Sistema Segurança Porto de Rio Grande	199.390,66

ORIGEM MUNICIPAL**377.442,97**

0503	- Convênio PMPA-FASC/STCAS - Curso de Capacitação de Operadores de Radiodifusão	1.877,00
1503	- Convênio PMPA/SSP 26-08	30.261,78
7091	- Convênio UERGS/Mun POA 018-02 - Curso Grad. em Pedagogia Educacional Inf/Jv/Ad	36.793,76
7095	- Transferências do Fundo Municipal de Saúde - Porto Alegre - SUS/FASE	130.059,64
7097	- Convênio UERGS/Mun. Caxias do Sul 531-06 - Instalação Nova Sede UERGS Caxias Sul	150.061,01
7801	- Convênio Prefeitura de Esteio/FETLSVC - Feira Brasileira de Ciências e Engenharia	1.662,98
7833	- Convênio Pref. Municipal Santana do Livramento/UEERGS - Estágios	1.000,00
8026	- Convênio Pref. Municipal de Boa Vista do Sul/DAER Pj/030-98 - Pav. Rodovia 453 Am 9180	25.726,80

ORIGEM OPERAÇÕES DE CRÉDITO**15.813.704,72**

0300	- Receitas de Operações de Crédito	1.959,26
0326	- Lei 10.921, de 03-01-97 - BIRD - Programa de Reforma do Estado	1.216.908,46
0358	- Lei 10.602, de 28-12-95 - FINEP - FAPERGS	449.044,20
0359	- Empréstimo BID - PRÓ-GUAÍBA 776/OC-BR	1.107.570,80
0360	- Empréstimo BID - PRÓ-GUAÍBA 911/SF/BR	371.906,97
0363	- Lei 10.912, de 03-01-97 - BID - Programa de Pavimentação de Rodovias	613.596,44
0364	- Lei 10.918, de 03-01-97 - BIRD - Prog. de Rest. e Manutenção de Rodovias Estaduais	1.737.634,28
0367	- Lei 10.912, de 03-01-97 - EXIMBANK/JBIC	8.237.450,15
0926	- PRÓ-RURAL 2000 - BIRD - Operação de Crédito Externa	2.077.634,16

Continua

Continuação

ORIGEM RECURSOS DO EXTERIOR		731.601,65
0840 - Auxílio UNICEF		111,16
1678 - Contribuição Financeira da Alemanha -Banco KFW-Projeto Conservação Mata Atlântica		731.442,03
7785 - Acordo Embassy Of The United States Brasília/UERGS - Teacher Training Course		48,46

ORIGEM INSTITUIÇÕES PRIVADAS E PESSOAS FÍSICAS		19.147.130,34
---	--	----------------------

0184 - Doações para Repasse a Entidades Educacionais ou Filantrópicas		34,89
1027 - Receitas dos Serviços de Loteria Vinculados à Secretaria da Fazenda		5.847,83
1869 - Convênio BANRISUL/Estado RS 1959		134.380,66
1891 - Termo Compromisso REFAP/SEMA - Sistema Nacional Unidades Conservação Natureza		5.702.653,29
7009 - Convênio Fundação o Boticário/FZB-MCN - Estimativa Tamanho População Lagoa		62,35
7024 - Convênio ELETROSUL/FZB 20155049 Estudos sobre Ictiofauna Área Influência Uhe De Itá		10.049,42
7044 - Transferências da Companhia Estadual de Energia Elétrica - Lei 10.846-96 (TVE)		113.471,86
7055 - Participações Termo de Outorga e Aceitação - Empresas FAPERGS		170.821,74
7060 - Convênio FETLSVC/AES-SUL - Promoção de Cursos de Eletricistas e Eletrotécnicos		2.136,00
7089 - Convênio ACAPAN/UERGS 13-2002 - Implantação Curso Educação em Agroecologia e Saúde		401,99
7093 - Convênio EMATER-ASCAR/UERGS - Validação Tec. Agricultores Familiares Prod. Agr.		48,26
7763 - Projeto HSBC - Investindo na Natureza		5,95
7772 - Contrato UNESCO/UERGS - Projeto 914bra1094 - Alfabetização Rio Grande		57.860,56
7800 - Convênio ANP/FEPAAGRO 020.101.2005 - Cultura Rizobio Semia		82,33
7804 - Convênio FPEC/FZB - Mata Atlântica		4.761,83
7807 - Convênio SEBRAE/FETLSVC 174-06 - Incubadora de Empresas		4.372,37
7832 - Prêmio Jovem Cientista		476,50
7840 - Termo Cooperação UERGS/UNISOL Pbr-2007/003 - Transformando Dejetos em Renda		27.329,40
7874 - Transferências a FPERGS por Doações Pessoas Físicas e/ou Instituições Privadas		7.993,11
7886 - Convênio SEBRAE/FAPERGS - Programa Agentes Locais Inovação Setores Priorizados RS		440.079,80
8206 - Convênio FENASEG-SNG/DETRAN 1-08 - Operacionalização Sistema Nacional de Gravames		5.403.765,85
8207 - Convênio FENASEG-DPVAT/DETRAN 2-08 - Aparelhamento e Modernização do DETRAN		7.060.494,35

TOTAL DO PODER EXECUTIVO		2.713.865.428,90
---------------------------------	--	-------------------------

II - PODER LEGISLATIVO	
-------------------------------	--

ORIGEM ESTADUAL		3.474.706,97
0179 - Receitas Financeiras Vinculadas ao Poder Legislativo		2.610.983,89
1161 - Receitas Vinculadas ao Fundo de Reparelhamento do Tribunal de Contas do Estado		863.723,08

ORIGEM FEDERAL		1.433.688,28
1820 - Convênio MPO/TCE 10-06 - Modernização Sistema de Controle Externo - PROMOEX		1.433.688,28

TOTAL DO PODER LEGISLATIVO		4.908.395,25
-----------------------------------	--	---------------------

III - PODER JUDICIÁRIO	
-------------------------------	--

ORIGEM ESTADUAL		324.917.318,66
0114 - Taxa Judiciária - FRPJ		8.242.354,66
0144 - Fundo de Reparelhamento do Poder Judiciário		15.506.049,93
0183 - Receitas Financeiras Vinculadas ao Poder Judiciário		32.009.152,22
1157 - Rendimentos Referentes Depósitos Judiciais - FRPJ		157.838.775,94
1170 - Taxa Judiciária - Despesas de Custeio Serviços Afetos Atividades da Justiça		74.400.885,91
1186 - Fundo Notarial e Registral - FUNORE		28.721.642,28
1191 - Fundo Notarial e Registral - FUNORE - PJ - Selo Digital - PJ Receita		6.748.817,59
1192 - Fundo Notarial e Registral - FUNORE - PJ - Selo Digital - Serventias Atos Gratuitos		1.428.531,40
1193 - Fundo Notarial e Registral - FUNORE - PJ - Selo Digital - Serventias Compl. Renda		21.108,73

ORIGEM FEDERAL		225.029,87
1929 - Convênio MJ/TJ 17-08		161.863,61
1983 - Convênio MJ/TJ 62-2008 - Seminário Técnicas Mediação e Composição de Conflitos		63.166,26

TOTAL DO PODER JUDICIÁRIO		325.142.348,53
----------------------------------	--	-----------------------

IV - MINISTÉRIO PÚBLICO	
--------------------------------	--

ORIGEM ESTADUAL		18.267.144,44
0164 - Fundo de Reparelhamento do Ministério Público		15.628.379,73
0175 - Receitas Financeiras Vinculadas ao Ministério Público		2.638.764,71

ORIGEM FEDERAL		74.409,27
1940 - Convenio PGJ/MJ 15-08 - Combate à Violência Doméstica e Familiar contra a Mulher		74.409,27

TOTAL DO MINISTÉRIO PÚBLICO		18.341.553,71
------------------------------------	--	----------------------

Total do Passivo		3.062.257.726,39
-------------------------	--	-------------------------

RECURSOS VINCULADOS		ATIVO
----------------------------	--	--------------

I - PODER EXECUTIVO		-1.256.580.434,50
----------------------------	--	--------------------------

ORIGEM ESTADUAL		
7083 - Convênio UERGS/FETLSVC 012-02 - Des. Curso Tecnologia Automação Industrial		-183.026,97
7084 - Convênio UERGS/FETLSVC 11-02 - Curso Graduação Eng. de Bioprocessos e Biotecnologia		-37.500,00
8002 - Quota de Melhoria de Pensão		-76.779.874,96
8108 - Recurso Próprio do IPERGS Oriundo do Poder Executivo		-27.107.921,04
8135 - Recurso Próprio do IPERGS Oriundo de Autarquias		-10.415,29
8200 - Contribuição dos Servidores ao RPPS/RS		-887.128.577,62
8201 - Contribuição Patronal ao RPPS/RS		-94.654.074,26
8202 - Contribuição do Estado Para Cobertura de Déficit - Pensões		-170.679.044,36

ORIGEM FEDERAL		-44.928.775,22
-----------------------	--	-----------------------

1892 - Convênio DETRAN-IGP 01-2003 - Análise Toxicológica Fiscalização Acidente Trânsito		-338.003,10
7037 - Convênio MICT/FGTAS s/n Artesanato		-760,95
7306 - Convênio MAS/FGTAS 701-91 - Projeto Conviver		-9.568,48
7317 - Convênio Ministério Trabalho - SEFOR-CODEFAT/FGTAS Programa Qualificação Profissional		-0,10
7752 - Convênio FAPERGS/CNPQ-MCT - Programa Apoio Núcleos Excelência - Pronex		-401,19
7756 - Convênio FINEP-MCT/FAPERGS - Programa Apoio à Pesquisa em Empresas-PAPPE		-124.244,22
8027 - Convênio MPAS/Estado RS - IPERGS - Compensação Previdenciária		-44.455.797,18

ORIGEM OPERAÇÕES DE CRÉDITO		-1.919.086,34
------------------------------------	--	----------------------

0362 - Lei 10.923, de 03-01-97 - CEF-PROMOFAZ		-670.960,42
0366 - Lei 10927-97 - Corredores		-884.553,83
0372 - Lei 10.918-97 - BIRD/CREMA		-363.572,09

Total do Ativo		(1.303.428.296,06)
-----------------------	--	---------------------------

Total dos Recursos Vinculados		1.758.829.430,33
--------------------------------------	--	-------------------------

ABREVIATURAS E SIGLAS



8 - ABREVIATURAS E SIGLAS

- ADCT** – Ato das Disposições Constitucionais Transitórias
- AFE** – Sistema de Administração Financeira do Estado
- AFTE** – Agente Fiscal do Tesouro do Estado
- AGASA** – Açúcar Gaúcho S.A
- AGERGS** – Agência Estadual de Regulação dos Serviços Públicos Delegados do RS
- AGO** – Assembléia Geral Ordinária
- AGOE** – Assembléia Geral Ordinária e Extraordinária
- AL-GIA** – Auto de Lançamentos – Guia de Informação do ICMS
- AUL** - Auto de Lançamento
- ASPS** - Aplicações em Ações e Serviços Públicos de Saúde
- BAGERGS** – Bannisul Armazéns Gerais S.A
- BANRISUL** – Banco do Estado do Rio Grande do Sul, S.A.
- BGE** – Balanço Geral do Estado
- BID** – Banco Interamericano de Desenvolvimento
- BIRD** – Banco Internacional para Reconstrução e Desenvolvimento
- BJCI** – Banco Japonês para Cooperação Internacional (Japan Bank International Cooperation)
- BM&F** – Bolsa de Mercadorias e Futuros
- BNDES** – Banco Nacional de Desenvolvimento Econômico e Social
- BRDE** – Banco Regional de Desenvolvimento do Extremo Sul
- CADIN/RS** – Cadastro Informativo de Pendências
- CADIP** – Caixa da Administração da Dívida Pública do Estado S.A.
- CAGE** – Contadoria e Auditoria-Geral do Estado
- CEASA** – Centrais de Abastecimento do Rio Grande do Sul
- CEEE** – Companhia Estadual de Energia Elétrica
- CEERGS** – Caixa Econômica Estadual do Rio Grande do Sul
- CEF** – Caixa Econômica Federal
- CESA** – Companhia Estadual de Silos e Armazéns
- CFIL/RS** – Cadastro de Fornecedores Impedidos de Licitar
- CIDE** – Contribuição de Intervenção no Domínio Econômico

CIEL – Companhia de Indústrias Eletro-Químicas
CIENTEC – Fundação de Ciência e Tecnologia
CMN – Conselho Monetário Nacional
COFINS – Contribuição para o Financiamento da Seguridade Social
COHAB – Companhia de Habitação do Estado do RS – em liquidação
COM – Companhia Operadora de Mineração
COMUDE – Conselho Municipal de Desenvolvimento
CONFAZ – Conselho Nacional de Política Fazendária
CORAG – Companhia Riograndense de Artes Gráficas
COREDE – Conselho Regional de Desenvolvimento
CORLAC – Companhia Riograndense de Laticínios e Correlatos
CORSAN – Companhia Riograndense de Saneamento
CRM – Companhia Riograndense de Mineração
DAER – Departamento Autônomo de Estradas e Rodagens
DAT – Sistema de Cobrança de Crédito Tributário Inscrito em Dívida Ativa
DDPE – Departamento da Despesa Pública Estadual
DDIP – Divisão da Dívida Pública
DEO – Divisão de Estudos e de Orientação
DEET – Divisão de Estudos Econômicos-Tributários
DEPRC – Departamento Estadual de Portos, Rios e Canais
DETRAN/RS – Departamento Estadual de Trânsito
DILEG – Divisão de Informações Legais e Gerenciais da CAGE
DM – Deutsche Mark (Marco Alemão)
DMAE – Departamento Municipal de Água e Esgoto
DOE – Diário Oficial do Estado
DRPE – Departamento da Receita Pública Estadual
EJA - Programa Educação de Jovens e Adultos
ELETOBRÁS – Centrais Elétricas Brasileiras S.A.
ELETROSUL – Centrais Elétricas do Sul do Brasil
EMATER/RS - Associação Riograndense de Empreendimentos de Assistência Técnica e Extensão Rural
FADERS – Fundação de Articulação e Desenvolvimento de Políticas Públicas para Pessoas Portadoras de Deficiência e Pessoas Portadoras de Altas Habilidades do Rio Grande do Sul
FAMURS – Federação das Associações dos Municípios do RS

FAPERGS – Fundação de Amparo à Pesquisa do Estado do Rio Grande do Sul

FASE – Fundação de Atendimento Sócio Educativo do RS

FAS – Fundo de Assistência à Saúde

FBERGS – Fundação BANRISUL de Seguridade Social

FCP-RT – Fundação Cultural Piratini – Rádio e Televisão

FCVS – Fundo de Compensação de Variações Salariais

FDRH – Fundação para o Desenvolvimento de Recursos Humanos

FEAPER – Fundo Estadual de Apoio ao Desenvolvimento dos Pequenos Estabelecimentos Rurais

FEDUC – Fundo Especial da Educação

FEE – Fundação de Economia e Estatística Siegfried Emanuel Heuser

FEGEP – Fundo Estadual de Gestão Patrimonial

FEMA – Fundação Estadual do Meio Ambiente

FEPAGRO – Fundação Estadual de Pesquisa Agropecuária

FEPAM – Fundação Estadual de Proteção Ambiental Henrique Luís Roessler

FEPPA – Fundo Estadual de Previdência do Parlamentar

FEPPS – Fundação Estadual de Proteção e Pesquisa em Saúde

FES – Fundo Estadual da Saúde

FESA – Fundo Estadual de Sanidade Animal

FESP – Fundo Especial de Segurança Pública

FETLSVC – Fundação Escola Técnica Liberato Salzano Vieira da Cunha

FGLTDPE – Fundo para Garantia de Liquidez dos Títulos da Dívida Pública Estadual

FGTAS – Fundação Gaúcha do Trabalho e Ação Social

FGV – Fundação Getúlio Vargas

FGTS - Fundo de Garantia por Tempo de Serviço

FINAME – Agência Especial de Financiamento Indústria

FINEP – Financiamento de Estudos e Projetos

FNDE - Fundo Nacional de Desenvolvimento da Educação

FNS - Fundo Nacional da Saúde

FOMENTAR/RS - Fundo de Fomento Automotivo do Estado do Rio Grande do Sul

FOSPA – Orquestra Sinfônica de Porto Alegre

FPE-DF – Fundo de Participação dos Estados e Distrito Federal

FPE - Finanças Públicas Estaduais do Estado do RS

FPM - Fundo de Participação dos Municípios

FRE – Fundo de Reforma do Estado

FRH – Fundo de Recursos Hídricos

FRPJ – Fundo de Reaparelhamento do Poder Judiciário

FTSP - Fundação Teatro São Pedro

FUGAST - Fundação Riograndense Universitária de Gastroenterologia

FUNAFIR - Fundo de Apoio Financeiro e de Recuperação dos Hospitais Privados, sem Fins Lucrativos, e Hospitais Públicos

FUNAMEP - Fundo de Apoio à Microempresa, ao Microprodutor e à Empresa de Pequeno Porte

FUNDECOOP - Fundo de Apoio ao Cooperativismo

FUNDEF - Fundo de Manutenção e Desenvolvimento do Ensino Fundamental e de Valorização do Magistério

FUNDERGS - Fundação de Esporte e Lazer do Rio Grande do Sul

FUNDOPIMES - Fundo de Investimentos do Programa Integrado de Melhoria Social

FUNDOVITIS - Fundo de Desenvolvimento da Viticultura

FUNTERRA - Fundo de Terras do Estado do Rio Grande do Sul

FZB - Fundação Zoobotânica do Rio Grande do Sul

IDESE – Índice de Desenvolvimento Sócioeconômico

IBGE - Instituto Brasileiro de Geografia e Estatística

ICMS - Imposto sobre operações relativas à circulação de mercadorias e sobre prestações de serviços de transporte interestadual, intermunicipal e de comunicação

IGP-DI - Índice Geral de Preços - Disponibilidade Interna

IGP-M - Índice Geral de Preços do Mercado

IGTF - Instituto Gaúcho de Tradição e Folclore

INCRA - Instituto Nacional de Colonização e Reforma Agrária

INSS – Instituto Nacional da Seguridade Social

IPCA - Índice Nacional de Preços ao Consumidor Amplo

IPERGS - Instituto de Previdência do Estado do Rio Grande do Sul

IPI - Imposto sobre Produtos Industrializados

IPVA - Imposto sobre a Propriedade de Veículos Automotores

IRGA - Instituto Riograndense do Arroz

IRRF - Imposto de Renda Retido na Fonte

ITBI - Imposto sobre a Transmissão "inter-vivos", por ato oneroso, de bens imóveis e de direitos reais a eles relativos

ITCD - Imposto sobre Transmissão Causa Mortis e Doação de Quaisquer Bens ou Direito.

LDO – Lei de Diretrizes Orçamentárias

LOA – Lei do Orçamento Anual

LRF – Lei de Responsabilidade Fiscal

MDE – Manutenção e Desenvolvimento do Ensino

METROPLAN - Fundação Estadual de Planejamento Metropolitano e Regional

NAD – Natureza de Despesa

PNAFE – Programa Nacional de Apoio à Administração Fiscal para os Estados Brasileiros

PASEP – Programa de Formação do Patrimônio do Servidor Público

PIB – Produto Interno Bruto

PPA – Plano Plurianual

PRÓ-GUAÍBA – Fundo de Investimento do Programa para o Desenvolvimento Racional, Recuperação e Gerenciamento Ambiental da Bacia Hidrográfica do Guaíba

PRÓ-RURAL – Fundo de Investimentos do Programa de Manejo de Recursos Naturais e Alívio à Pobreza Rural

PROCERGS – Cia. de Processamento de Dados do Estado do Rio Grande do Sul

PROES - Programa de Incentivo à Redução da Presença do Estado na Atividade Bancária

PROMOFAZ – Programa de Modernização Fazendária

PROTEÇÃO – Fundação Proteção do RS

RAFE – Relatório do Sistema de Administração Financeira do Estado

RCL – Receita Corrente Líquida

RDAT- Relatório da Dívida Ativa Tributária

REFAZ – Programa de Recuperação de Créditos

REFIS – Programa de Recuperação Fiscal

RHE – Recursos Humanos do Estado

RLIT - Receita Líquida de Impostos e transferências

RLR – Receita Líquida Real

RPPS – Regime Próprio de Previdência Social

RPV – Requisição de Pequeno Valor

RTL – Receita Tributária Líquida

SAC – Sistema da Amortização Constante

SAR – Sistema de Arrecadação da Secretaria da Fazenda

SAT – Sistema de Administração Tributária da Secretaria da Fazenda

SELIC – Sistema Especial de Liquidação e Custódia

SES – Secretaria Estadual da Saúde

SIAC – Sistema Integrado de Administração de Caixa
SISBEX – Sistema de Negociação de Títulos Públicos e Outros Ativos
SLFP – Situação Líquida Financeira Potencial
SOF – Secretaria de Orçamento e Finanças
SOP – Secretaria das Obras Públicas
SPH – Superintendência de Portos e Hidrovias
STCAS – Secretaria do Trabalho, Cidadania e Ação Social
STF – Supremo Tribunal Federal
STN – Secretaria do Tesouro Nacional
SULGÁS – Companhia de Gás do Estado do RS
SUPRG – Superintendência do Porto de Rio Grande
SUS – Sistema Único de Saúde
TBF – Taxa Básica Financeira
TCE/RS – Tribunal de Contas do Estado do Rio Grande do Sul
TFA – Transferência a Autarquia e Fundação
TFI – Transferências Financeiras Intragovernamentais
TJLP – Taxa de Juros de Longo Prazo
TNI – Transferência de Numerário Intragovernamental
TR – Taxa Referencial
TTE – Técnico do Tesouro do Estado
TRENSURB – Trens Urbanos de Porto Alegre S.A.
UERGS – Universidade Estadual do Rio Grande do Sul
UO – Unidade Orçamentária
VEA – Valor de Entrega Alternativo
ZOPERG – Companhia Administrativa da ZPE do Rio Grande

ANEXOS

**DEMONSTRATIVO
CONSOLIDADO
DO SETOR
GOVERNAMENTAL**



RECEITA		DESPESA	
TÍTULOS	R\$	TÍTULOS	R\$
RECEITAS CORRENTES		DESPESA CORRENTE	
RECEITA TRIBUTARIA	17.859.070.153,92	PESSOAL E ENCARGOS SOCIAIS	11.601.193.891,14
RECEITA DE CONTRIBUIÇÕES	1.277.202.741,03	JUROS E ENCARGOS DA DIVIDA	202.922.351,16
RECEITA PATRIMONIAL	671.108.040,76	OUTRAS DESPESAS CORRENTES	14.179.671.300,38
RECEITA AGROPECUARIA	603.956,52		
RECEITA INDUSTRIAL	242.907,72	SOMA.....	25.983.787.542,68
RECEITA DE SERVICOS	227.232.529,21		
TRANSFERENCIAS CORRENTES	5.282.843.439,66	SUPERAVIT DO ORÇAMENTO CORRENTE	2.343.062.984,90
OUTRAS RECEITAS CORRENTES	839.629.137,12		
RECEITA DE CONTRIBUIÇÕES INTRA-ORÇAMENTARIAS	4.877.622.046,86	TOTAL.....	28.326.850.527,58
RECEITA DE SERVICOS INTRA-ORÇAMENTARIOS	8.776.381,94	DESPESA CAPITAL	
OUTRAS RECEITAS CORRENTES INTRA-ORÇAMENTARIAS	1.044.465,14	INVESTIMENTOS	598.048.785,62
SOMA.....	31.045.375.799,88	INVERSOES FINANCEIRAS	63.850.564,17
DEDUÇÕES DA RECEITA CORRENTE	2.718.525.272,30-	AMORTIZACAO DA DIVIDA	1.909.398.217,56
		SOMA.....	2.571.297.567,35
TOTAL.....	28.326.850.527,58	SUPERAVIT	10.391.968,79
RECEITAS DE CAPITAL		TOTAL.....	28.565.477.078,82
ALIENACAO DE BENS	30.378.578,71		
AMORTIZACAO DE EMPRESTIMOS	16.914.617,09		
TRANSFERENCIAS DE CAPITAL	179.328.042,20		
OUTRAS RECEITAS DE CAPITAL	12.005.313,24		
SOMA.....	238.626.551,24		
TOTAL.....	28.565.477.078,82		
RESUMO			
RECEITAS CORRENTES.....	28.326.850.527,58	DESPESAS CORRENTES.....	25.983.787.542,68
RECEITAS DE CAPITAL.....	238.626.551,24	DESPESAS DE CAPITAL.....	2.571.297.567,35
DEFICIT.....	0,00	SUPERAVIT.....	10.391.968,79
TOTAL.....	28.565.477.078,82	TOTAL.....	28.565.477.078,82

PORTO ALEGRE, 31 DE DEZEMBRO DE 2009

PROGRAMA DE TRABALHO DO GOVERNO
 DEMONSTRATIVO DE FUNÇÕES, SUBFUNÇÕES E PROGRAMAS POR PROJETOS E ATIVIDADES

ANEXO N. 7
R\$

CÓDIGO	ESPECIFICAÇÃO	PROJETOS	ATIVIDADES	TOTAL
01	LEGISLATIVA	1.859.754,38	469.506.810,92	471.366.565,30
01.0031	ACAO LEGISLATIVA	776.084,08	215.064.061,52	215.840.145,60
01.0031.0138	PROGRAMA DE APOIO ADMINISTRATIVO		171.772.421,94	171.772.421,94
01.0031.0334	ACAO LEGISLATIVA	776.084,08	43.291.639,58	44.067.723,66
01.0032	CONTROLE EXTERNO	1.083.670,30	144.958.766,98	146.042.437,28
01.0032.0138	PROGRAMA DE APOIO ADMINISTRATIVO		134.899.411,72	134.899.411,72
01.0032.0337	FISCALIZACAO FINANCEIRA E ORCAMENTARIA EXTERNA	1.083.670,30	10.059.355,26	11.143.025,56
01.0272	PREV. REGIME ESTATUTARIO		97.281.550,90	97.281.550,90
01.0272.0335	OPERACOES ESPECIAIS		97.281.550,90	97.281.550,90
01.0302	ASSIST.HOSP./AMBULATORIAL		7.754.715,71	7.754.715,71
01.0302.0138	PROGRAMA DE APOIO ADMINISTRATIVO		2.987.275,40	2.987.275,40
01.0302.0335	OPERACOES ESPECIAIS		4.767.440,31	4.767.440,31
01.0846	OUTROS ENCARGOS ESPECIAIS		4.447.715,81	4.447.715,81
01.0846.0138	PROGRAMA DE APOIO ADMINISTRATIVO		4.107.413,10	4.107.413,10
01.0846.0335	OPERACOES ESPECIAIS		340.302,71	340.302,71
02	JUDICIARIA	141.163.041,41	1.114.392.838,75	1.255.555.880,16
02.0061	ACAO JUDICIARIA	141.163.041,41	1.080.707.315,54	1.221.870.356,95
02.0061.0138	PROGRAMA DE APOIO ADMINISTRATIVO		906.253.201,94	906.253.201,94
02.0061.0341	MANUTENCAO E AMPLIACAO DA CAPACIDADE OPERACIONAL DO TRIBUNAL DE JUSTICA	141.163.041,41	173.185.704,01	314.348.745,42
02.0061.0358	MANUTENCAO E AMPLIACAO DA CAPACIDADE OPERACIONAL DO TRIBUNAL DE JUSTICA MILITAR			
02.0302	ASSIST.HOSP./AMBULATORIAL		1.268.409,59	1.268.409,59
02.0302.0138	PROGRAMA DE APOIO ADMINISTRATIVO		21.292.139,04	21.292.139,04
02.0302.0335	OPERACOES ESPECIAIS		21.065.469,59	21.065.469,59
02.0846	OUTROS ENCARGOS ESPECIAIS		226.669,45	226.669,45
02.0846.0335	OPERACOES ESPECIAIS		12.393.384,17	12.393.384,17
03	ESSENCIAL A JUSTICA	7.200.804,27	527.040.723,47	534.241.527,74
03.0092	REPR.JUDIC./EXTRAJUDICIAL	2.715.680,26	14.184.760,79	16.900.441,05
03.0092.0312	REPRESENTACAO JUDICIAL E CONSULTORIA AO ESTADO	2.715.680,26	14.184.760,79	16.900.441,05
03.0122	ADMINISTRACAO GERAL	4.485.124,01	504.257.458,81	508.742.582,82
03.0122.0138	PROGRAMA DE APOIO ADMINISTRATIVO		83.672.486,63	83.672.486,63
03.0122.0355	EXECUCAO DA DEFESA E ACOMPANHAMENTO DOS INTERESSES DA SOCIEDADE E DO PODER PUBLI			
03.0302	ASSIST.HOSP./AMBULATORIAL		420.584.972,18	425.070.096,19
03.0302.0335	OPERACOES ESPECIAIS		1.927.326,93	1.927.326,93
03.0846	OUTROS ENCARGOS ESPECIAIS		1.927.326,93	1.927.326,93
03.0846.0138	PROGRAMA DE APOIO ADMINISTRATIVO		6.671.176,94	6.671.176,94
03.0846.0335	OPERACOES ESPECIAIS		6.531.033,61	6.531.033,61
03.0846.0355	EXECUCAO DA DEFESA E ACOMPANHAMENTO DOS INTERESSES DA SOCIEDADE E DO PODER PUBLI		12.020,77	12.020,77
04	ADMINISTRACAO	21.312.456,36	1.018.808.860,39	1.040.121.316,75
04.0121	PLANEJAMENTO E ORCAMENTO	224.719,28	24.746.072,60	24.970.791,88
04.0121.0289	PESQUISAS SOCIOECONOMICAS E INFORMACOES			
04.0121.0317	ESTATISTICAS	40.000,00	23.288.084,62	23.328.084,62
04.0121.0346	PROGRAMA DE RELACOES INSTITUCIONAIS		479.999,98	479.999,98
04.0122	MODERNIZACAO DA GESTAO PUBLICA	184.719,28		184.719,28
04.0122.0138	ADMINISTRACAO GERAL	6.368.216,12	896.975.896,19	903.344.112,31
04.0122.0138	PROGRAMA DE APOIO ADMINISTRATIVO	4.030.750,62	872.855.660,02	876.886.410,64
04.0122.0308	FOMENTO EMPRESARIAL		2.110.990,73	2.110.990,73
04.0122.0315	GESTAO DE POLITICAS PUBLICAS DE COMUNICACAO SOCIAL		5.289.645,92	5.289.645,92
04.0122.0316	DEFESA CIVIL		474.107,20	474.107,20
04.0122.0317	PROGRAMA DE RELACOES INSTITUCIONAIS		810.111,63	1.572.020,32
04.0122.0326	ESCOLAS DE GOVERNO	761.908,69	460.802,49	460.802,49
04.0122.0327	GESTAO DE RECURSOS HUMANOS		1.335.552,20	1.335.552,20
04.0122.0329	AMPLIACAO E QUALIFICACAO DO RELACIONAMENTO DA SECRETARIA DA FAZENDA COM A SOCIED			
04.0122.0346	MODERNIZACAO DA GESTAO PUBLICA	1.388.103,70	314.165,40	314.165,40
04.0122.0348	GESTAO PATRIMONIAL		1.235.297,09	2.623.400,79
04.0122.0351	ASSISTENCIA JURIDICA E JUDICIAL AOS NECESSITADOS	187.453,11	2.298.736,98	2.298.736,98
04.0122.0355	EXECUCAO DA DEFESA E ACOMPANHAMENTO DOS INTERESSES DA SOCIEDADE E DO PODER PUBLI		9.771.286,53	9.958.739,64
04.0123	ADMINISTRACAO FINANCEIRA	3.857.444,81	19.540,00	19.540,00
04.0123.0138	PROGRAMA DE APOIO ADMINISTRATIVO		7.906.293,38	11.763.738,19
04.0123.0331	EQUILIBRIO FISCAL ESTRUTURAL E GERACAO DE CAPACIDADE DE INVESTIMENTO E DE SERVIC	3.857.444,81	7.906.293,38	7.906.293,38
04.0124	CONTROLE INTERNO	2.334.096,71		2.334.096,71
04.0124.0330	EXCELENCIA NA GESTAO FAZENDARIA	2.334.096,71		2.334.096,71
04.0125	NORMATIZACAO FISCALIZACAO		521.452,11	521.452,11
04.0125.0138	PROGRAMA DE APOIO ADMINISTRATIVO		279.232,50	279.232,50
04.0125.0292	SOCIEDADE RESPONSAVEL = TRANSITO EM DEFESA DA VIDA		233.349,14	233.349,14
04.0125.0329	AMPLIACAO E QUALIFICACAO DO RELACIONAMENTO DA SECRETARIA DA FAZENDA COM A SOCIED			
04.0126	TECNOLOGIA DA INFORMACAO		8.870,47	8.870,47
04.0126.0138	PROGRAMA DE APOIO ADMINISTRATIVO		285.322,90	285.322,90
			285.322,90	285.322,90

PROGRAMA DE TRABALHO DO GOVERNO
DEMONSTRATIVO DE FUNCÔES. SUBFUNCÔES E PROGRAMAS POR PROJETOS E ATIVIDADES

ANEXO N. 7
R\$

CÓDIGO	ESPECIFICAÇÃO	PROJETOS	ATIVIDADES	TOTAL
04.0128	FORMACAO RECURSOS_HUMANOS	43.916,36	340.341,80	384.258,16
04.0128.0326	ESCOLAS DE GOVERNO	38.141,36		38.141,36
04.0128.0327	GESTAO DE RECURSOS HUMANOS	5.775,00	340.341,80	346.116,80
04.0129	ADMINISTRACAO DE RECEITAS	8.300.345,69		8.300.345,69
04.0129.0331	EQUILIBRIO FISCAL ESTRUTURAL E GERACAO DE CAPACIDADE DE INVESTIMENTO E DE SERVIC MODERNIZACAO DA GESTAO PUBLICA	8.157.271,43		8.157.271,43
04.0129.0346	ADMINIST. DE CONCESSOES	143.074,26		143.074,26
04.0130	PROGRAMA DE APOIO ADMINISTRATIVO		7.885.005,60	7.885.005,60
04.0130.0138	REGULACAO DE SERVICOS PUBLICOS DELEGADOS		6.836.975,30	6.836.975,30
04.0130.0318	COMUNICACAO SOCIAL		1.048.030,30	1.048.030,30
04.0131	PROGRAMA DE APOIO ADMINISTRATIVO		204.216,60	204.216,60
04.0131.0138	OPERACOES ESPECIAIS		197.666,85	197.666,85
04.0131.0335	PREV. REGIME ESTATUTARIO		6.549,75	6.549,75
04.0272	PROGRAMA DE APOIO ADMINISTRATIVO		78.203.524,21	78.203.524,21
04.0272.0138	OPERACOES ESPECIAIS		53.869.027,87	53.869.027,87
04.0272.0335	ASSIST.HOSP./AMBULATORIAL		24.334.496,34	24.334.496,34
04.0302	PROGRAMA DE APOIO ADMINISTRATIVO		1.245.785,58	1.245.785,58
04.0302.0138	PREV/CONSERV AMBIENTAL		1.245.785,58	1.245.785,58
04.0541	PROTECAO DOS RECURSOS AMBIENTAIS		31.419,15	31.419,15
04.0541.0306	PROMOCAO INDUSTRIAL	183.717,39		183.717,39
04.0661	ARTICULACAO E APOIO AOS SETORES PRODUTIVOS	183.717,39		183.717,39
04.0846	OUTROS ENCARGOS ESPECIAIS		463.530,27	463.530,27
04.0846.0335	OPERACOES ESPECIAIS		463.530,27	463.530,27
06	SEGURANCA PUBLICA	55.496.989,99	2.138.611.388,76	2.194.108.378,75
06.0062	DEF.INT.PUB.PROC.JUDICIAR	7.266,00	459.611,12	466.877,12
06.0062.0357	PROGRAMA ESTADUAL DE PROTECAO, AUXILIO E ASSISTENCIA A TESTEMUNHAS AMEACADAS	7.266,00	459.611,12	466.877,12
06.0122	ADMINISTRACAO GERAL	405.912,82	1.228.791.580,00	1.229.197.492,82
06.0122.0138	PROGRAMA DE APOIO ADMINISTRATIVO		1.220.613.180,13	1.220.613.180,13
06.0122.0353	ADMINISTRACAO E APERFEICOAMENTO DO SISTEMA PRISIONAL		6.513.736,43	6.513.736,43
06.0122.0356	PREVENCAO E REPRESSAO A CRIMINALIDADE	405.912,82	1.664.663,44	2.070.576,26
06.0126	TECNOLOGIA DA INFORMACAO	28.711,00		28.711,00
06.0126.0353	ADMINISTRACAO E APERFEICOAMENTO DO SISTEMA PRISIONAL	28.711,00		28.711,00
06.0128	FORMACAO RECURSOS_HUMANOS		852.901,65	852.901,65
06.0128.0326	ESCOLAS DE GOVERNO		852.901,65	852.901,65
06.0131	COMUNICACAO SOCIAL		4.117.181,97	4.117.181,97
06.0131.0138	PROGRAMA DE APOIO ADMINISTRATIVO		4.117.181,97	4.117.181,97
06.0181	POLICIAMENTO	27.040.433,29	99.109.035,74	126.149.469,03
06.0181.0138	PROGRAMA DE APOIO ADMINISTRATIVO		136.788,42	136.788,42
06.0181.0354	PREVENCAO E COMBATE DE INCENDIOS, BUSCAS E SALVAMENTOS	803.235,84	1.601.444,25	2.404.680,09
06.0181.0356	PREVENCAO E REPRESSAO A CRIMINALIDADE	26.237.197,45	97.370.803,07	123.608.000,52
06.0183	INFORMACAO E INTELIGENCIA	6.289.421,97	16.107.274,04	22.396.696,01
06.0183.0356	PREVENCAO E REPRESSAO A CRIMINALIDADE	6.289.421,97	16.107.274,04	22.396.696,01
06.0272	PREV. REGIME ESTATUTARIO		695.772.438,92	695.772.438,92
06.0272.0335	OPERACOES ESPECIAIS		695.772.438,92	695.772.438,92
06.0302	ASSIST.HOSP./AMBULATORIAL	1.155.051,90	13.497.457,28	14.652.509,18
06.0302.0138	PROGRAMA DE APOIO ADMINISTRATIVO		251.700,33	251.700,33
06.0302.0335	OPERACOES ESPECIAIS		4.805,23	4.805,23
06.0302.0356	PREVENCAO E REPRESSAO A CRIMINALIDADE	1.155.051,90	13.240.951,72	14.396.003,62
06.0334	FOMENTO AO TRABALHO		759.842,90	759.842,90
06.0334.0353	ADMINISTRACAO E APERFEICOAMENTO DO SISTEMA PRISIONAL		759.842,90	759.842,90
06.0366	EDUCACAO JOVENS ADULTOS		48.789,96	48.789,96
06.0366.0353	ADMINISTRACAO E APERFEICOAMENTO DO SISTEMA PRISIONAL		48.789,96	48.789,96
06.0421	CUSTODIA E REINT SOCIAL	20.570.193,01	721.627,98	21.291.820,99
06.0421.0353	ADMINISTRACAO E APERFEICOAMENTO DO SISTEMA PRISIONAL	20.570.193,01	721.627,98	21.291.820,99
06.0422	DIREITOS IND, COLET E DIF		78.373.647,20	78.373.647,20
06.0422.0353	ADMINISTRACAO E APERFEICOAMENTO DO SISTEMA PRISIONAL		78.373.647,20	78.373.647,20
07	RELACOES EXTERIORES	42.117,95		42.117,95
07.0212	COOPERACAO INTERNACIONAL	42.117,95		42.117,95
07.0212.0298	ASSUNTOS INTERNACIONAIS	42.117,95		42.117,95
08	ASSISTENCIA SOCIAL	11.449.265,04	157.821.680,73	169.270.945,77
08.0061	ACAO JUDICIARIA		12.409.099,49	12.409.099,49
08.0061.0335	OPERACOES ESPECIAIS		12.409.099,49	12.409.099,49
08.0122	ADMINISTRACAO GERAL		110.542.795,32	110.542.795,32
08.0122.0138	PROGRAMA DE APOIO ADMINISTRATIVO		110.542.795,32	110.542.795,32
08.0125	NORMATIZACAO FISCALIZACAO		3.316.032,20	3.316.032,20
08.0125.0302	TERCEIRO SETOR E DESENVOLVIMENTO SOCIAL		3.316.032,20	3.316.032,20
08.0128	FORMACAO RECURSOS_HUMANOS		40.000,00	40.000,00
08.0128.0301	PROGRAMA DE PROTECAO AOS DIREITOS HUMANOS		40.000,00	40.000,00
08.0243	ASSIT.CRIANCA/ADOLESCENTE	2.937.984,96	30.121.754,37	33.059.739,33
08.0243.0300	PROGRAMA DE ATENCAO A JUVENTUDE	2.787.984,96	21.223.772,44	24.011.757,40

PROGRAMA DE TRABALHO DO GOVERNO
DEMONSTRATIVO DE FUNCÔES, SUBFUNCÔES E PROGRAMAS POR PROJETOS E ATIVIDADESANEXO N. 7
R\$

CÓDIGO	ESPECIFICAÇÃO	PROJETOS	ATIVIDADES	TOTAL
08.0243.0301	PROGRAMA DE PROTECAO AOS DIREITOS HUMANOS	150.000,00	8.897.981,93	9.047.981,93
08.0244	ASSISTENCIA COMUNITARIA	8.511.280,08	1.363.593,62	9.874.873,70
08.0244.0297	PROGRAMA DE ATENCAO E PROMOCAO A FAMILIA	8.511.280,08	1.363.593,62	9.874.873,70
08.0846	OUTROS ENCARGOS ESPECIAIS		28.405,73	28.405,73
08.0846.0335	OPERACOES ESPECIAIS		28.405,73	28.405,73
09	PREVIDENCIA SOCIAL		5.840.363.754,20	5.869.432.592,51
09.0272	PREV. REGIME ESTATUTARIO	29.068.838,31	5.832.543.454,39	5.861.612.292,70
09.0272.0309	GESTAO DA PREVIDENCIA DO SERVIDOR PUBLICO	29.068.838,31	5.172.953.247,57	5.202.022.085,88
	ESTADUAL			
09.0272.0335	OPERACOES ESPECIAIS		659.590.206,82	659.590.206,82
09.0274	PREVIDENCIA ESPECIAL		7.820.299,81	7.820.299,81
09.0274.0309	GESTAO DA PREVIDENCIA DO SERVIDOR PUBLICO		7.820.299,81	7.820.299,81
	ESTADUAL			
10	SAUDE	29.687.679,02	2.345.097.530,63	2.374.785.209,65
10.0122	ADMINISTRACAO GERAL	10.912,30	246.271.475,50	246.282.387,80
10.0122.0138	PROGRAMA DE APOIO ADMINISTRATIVO	10.912,30	240.691.376,38	240.702.288,68
10.0122.0322	GESTAO E FINANCIAMENTO DO SUS		5.580.099,12	5.580.099,12
10.0125	NORMATIZACAO FISCALIZACAO		99.765,63	99.765,63
10.0125.0322	GESTAO E FINANCIAMENTO DO SUS		99.765,63	99.765,63
10.0128	FORMACAO RECURSOS_HUMANOS		6.458.188,25	6.458.188,25
10.0128.0324	PESQUISA E EDUCACAO EM SAUDE		6.458.188,25	6.458.188,25
10.0242	ASSIST.PORT.DEFICIENCIA		26.088.388,83	26.088.388,83
10.0242.0319	ASSISTENCIA EM MEDIA E ALTA COMPLEXIDADE NO SISTEMA DE SAUDE		26.088.388,83	26.088.388,83
10.0272	PREV. REGIME ESTATUTARIO		69.376.456,07	69.376.456,07
10.0272.0138	PROGRAMA DE APOIO ADMINISTRATIVO		22.913.555,59	22.913.555,59
10.0272.0335	OPERACOES ESPECIAIS		46.462.900,48	46.462.900,48
10.0301	ATENCAO BASICA	4.047.937,11	151.558.759,37	155.606.696,48
10.0301.0291	PROGRAMA ESTADUAL DE PREVENCAO DA VIOLENCIA	3.555.017,15		3.555.017,15
10.0301.0320	ASSISTENCIA FARMACEUTICA	489.419,96	86.732.515,25	87.221.935,21
10.0301.0321	ATENCAO INTEGRAL A SAUDE		51.447.144,33	51.447.144,33
10.0301.0322	GESTAO E FINANCIAMENTO DO SUS		1.032.898,79	1.032.898,79
10.0301.0325	PROGRAMA PRIMEIRA INFANCIA MELHOR		12.346.201,00	12.346.201,00
10.0301.0340	SEGURANCA TRANSFUSIONAL E QUALIDADE DE SANGUE	3.500,00		3.500,00
10.0302	ASSIST.HOSP./AMBULATORIAL	21.702.853,94	1.822.495.321,68	1.844.198.175,62
10.0302.0138	PROGRAMA DE APOIO ADMINISTRATIVO		36.121.956,84	36.121.956,84
10.0302.0303	GESTAO DA SAUDE DO SERVIDOR PUBLICO ESTADUAL		734.393.801,13	734.393.801,13
10.0302.0319	ASSISTENCIA EM MEDIA E ALTA COMPLEXIDADE NO SISTEMA DE SAUDE	15.918.360,79	67.563.813,76	83.482.174,55
10.0302.0320	ASSISTENCIA FARMACEUTICA	1.949.171,79		1.949.171,79
10.0302.0322	GESTAO E FINANCIAMENTO DO SUS		879.283.908,15	879.283.908,15
10.0302.0335	OPERACOES ESPECIAIS		105.131.841,80	105.131.841,80
10.0302.0340	SEGURANCA TRANSFUSIONAL E QUALIDADE DE SANGUE	3.835.321,36		3.835.321,36
10.0303	SUP.PROFILAT.TERAPEUTICO		22.160,33	22.160,33
10.0303.0321	ATENCAO INTEGRAL A SAUDE		22.160,33	22.160,33
10.0304	VIGILANCIA SANITARIA		8.115.798,07	8.115.798,07
10.0304.0323	IMPLEMENTACAO DA VIGILANCIA EM SAUDE		8.115.798,07	8.115.798,07
10.0305	VIGILANCIA EPIDEMIOLOGICA	571.434,68	10.102.229,06	10.673.663,74
10.0305.0323	IMPLEMENTACAO DA VIGILANCIA EM SAUDE	571.434,68	10.102.229,06	10.673.663,74
10.0331	PROT/BENEF TRABALHADOR		1.880.000,00	1.880.000,00
10.0331.0323	IMPLEMENTACAO DA VIGILANCIA EM SAUDE		1.880.000,00	1.880.000,00
10.0367	EDUCACAO ESPECIAL	6.443,50		6.443,50
10.0367.0324	PESQUISA E EDUCACAO EM SAUDE	6.443,50		6.443,50
10.0512	SANEAMENTO BASICO URBANO		1.142.971,58	1.142.971,58
10.0512.0321	ATENCAO INTEGRAL A SAUDE		1.142.971,58	1.142.971,58
10.0571	DESENV CIENTIFICO	2.511.083,32		2.511.083,32
10.0571.0324	PESQUISA E EDUCACAO EM SAUDE	2.511.083,32		2.511.083,32
10.0573	DIF CONHEC CIENTIFICO	837.014,17		837.014,17
10.0573.0324	PESQUISA E EDUCACAO EM SAUDE	837.014,17		837.014,17
10.0846	OUTROS ENCARGOS ESPECIAIS		1.486.016,26	1.486.016,26
10.0846.0335	OPERACOES ESPECIAIS		1.486.016,26	1.486.016,26
11	TRABALHO	1.028.922,82	41.464.011,20	42.492.934,02
11.0061	ACAO JUDICIARIA		2.282.498,59	2.282.498,59
11.0061.0335	OPERACOES ESPECIAIS		2.282.498,59	2.282.498,59
11.0122	ADMINISTRACAO GERAL		29.764.731,33	29.764.731,33
11.0122.0138	PROGRAMA DE APOIO ADMINISTRATIVO		29.764.731,33	29.764.731,33
11.0244	ASSISTENCIA COMUNITARIA		551.267,73	551.267,73
11.0244.0301	PROGRAMA DE PROTECAO AOS DIREITOS HUMANOS		551.267,73	551.267,73
11.0331	PROT/BENEF TRABALHADOR		1.643.254,25	1.643.254,25
11.0331.0297	PROGRAMA DE ATENCAO E PROMOCAO A FAMILIA		1.643.254,25	1.643.254,25
11.0333	EMPREGABILIDADE		281.369,00	281.369,00
11.0333.0297	PROGRAMA DE ATENCAO E PROMOCAO A FAMILIA		281.369,00	281.369,00
11.0334	FOMENTO AO TRABALHO	1.028.922,82	6.620.739,38	7.649.662,20
11.0334.0297	PROGRAMA DE ATENCAO E PROMOCAO A FAMILIA	1.028.922,82	6.620.739,38	7.649.662,20
11.0846	OUTROS ENCARGOS ESPECIAIS		320.150,92	320.150,92
11.0846.0335	OPERACOES ESPECIAIS		320.150,92	320.150,92
12	EDUCACAO	25.657.296,09	4.122.752.769,43	4.148.410.065,52
12.0122	ADMINISTRACAO GERAL	33.543,30	507.116.759,17	507.150.302,47
12.0122.0138	PROGRAMA DE APOIO ADMINISTRATIVO		503.498.948,30	503.498.948,30

PROGRAMA DE TRABALHO DO GOVERNO
DEMONSTRATIVO DE FUNCÕES, SUBFUNCÕES E PROGRAMAS POR PROJETOS E ATIVIDADES

ANEXO N. 7
R\$

CÓDIGO	ESPECIFICAÇÃO	PROJETOS	ATIVIDADES	TOTAL
12.0122.0367	GARANTIA DE ACESSO E MELHORIA DA QUALIDADE DA EDUCACAO BASICA	33.543,30	3.617.810,87	3.651.354,17
12.0125	NORMATIZACAO FISCALIZACAO		3.300.920,95	3.300.920,95
12.0125.0138	PROGRAMA DE APOIO ADMINISTRATIVO		2.750,00	2.750,00
12.0125.0367	GARANTIA DE ACESSO E MELHORIA DA QUALIDADE DA EDUCACAO BASICA		3.298.170,95	3.298.170,95
12.0126	TECNOLOGIA DA INFORMACAO	10.500.144,65	8.840.971,98	19.341.116,63
12.0126.0367	GARANTIA DE ACESSO E MELHORIA DA QUALIDADE DA EDUCACAO BASICA	10.500.144,65	8.840.971,98	19.341.116,63
12.0128	FORMACAO RECURSOS_HUMANOS	703.767,19	18.341.583,97	19.045.351,16
12.0128.0326	ESCOLAS DE GOVERNO	71.571,46	292.199,26	363.770,72
12.0128.0360	EDUCACAO PROFISSIONAL COMO INDUTORA DO DESENVOLVIMENTO	502.278,13		502.278,13
12.0128.0367	GARANTIA DE ACESSO E MELHORIA DA QUALIDADE DA EDUCACAO BASICA	129.917,60	18.049.384,71	18.179.302,31
12.0182	DEFESA CIVIL		1.216.718,00	1.216.718,00
12.0182.0367	GARANTIA DE ACESSO E MELHORIA DA QUALIDADE DA EDUCACAO BASICA		1.216.718,00	1.216.718,00
12.0243	ASSIT.CRIANCA/ADOLESCENTE	400.000,00		400.000,00
12.0243.0367	GARANTIA DE ACESSO E MELHORIA DA QUALIDADE DA EDUCACAO BASICA	400.000,00		400.000,00
12.0272	PREV. REGIME ESTATUTARIO		1.911.878.827,14	1.911.878.827,14
12.0272.0335	OPERACOES ESPECIAIS		1.911.878.827,14	1.911.878.827,14
12.0302	ASSIST.HOSP./AMBULATORIAL		96.238.701,04	96.238.701,04
12.0302.0138	PROGRAMA DE APOIO ADMINISTRATIVO		96.238.701,04	96.238.701,04
12.0306	ALIMENTACAO E NUTRICAO		34.467.067,80	34.467.067,80
12.0306.0367	GARANTIA DE ACESSO E MELHORIA DA QUALIDADE DA EDUCACAO BASICA		34.467.067,80	34.467.067,80
12.0361	ENSINO FUNDAMENTAL	1.501.341,20	897.171.665,97	898.673.007,17
12.0361.0138	PROGRAMA DE APOIO ADMINISTRATIVO		772.624.438,24	772.624.438,24
12.0361.0367	GARANTIA DE ACESSO E MELHORIA DA QUALIDADE DA EDUCACAO BASICA	1.501.341,20	124.547.227,73	126.048.568,93
12.0362	ENSINO MEDIO	2.167.994,35	538.372.443,14	540.540.437,49
12.0362.0138	PROGRAMA DE APOIO ADMINISTRATIVO		455.624.232,08	455.624.232,08
12.0362.0367	GARANTIA DE ACESSO E MELHORIA DA QUALIDADE DA EDUCACAO BASICA	2.167.994,35	82.748.211,06	84.916.205,41
12.0363	ENSINO PROFISSIONAL	4.034.852,06	45.925.107,48	49.959.959,54
12.0363.0138	PROGRAMA DE APOIO ADMINISTRATIVO		39.438.602,31	39.438.602,31
12.0363.0360	EDUCACAO PROFISSIONAL COMO INDUTORA DO DESENVOLVIMENTO	4.034.852,06	6.486.505,17	10.521.357,23
12.0364	ENSINO SUPERIOR		21.485.970,49	21.485.970,49
12.0364.0138	PROGRAMA DE APOIO ADMINISTRATIVO		13.443.528,26	13.443.528,26
12.0364.0359	DESENVOLVIMENTO DA EDUCACAO SUPERIOR		8.042.442,23	8.042.442,23
12.0365	ENSINO INFANTIL		9.274.540,67	9.274.540,67
12.0365.0138	PROGRAMA DE APOIO ADMINISTRATIVO		8.264.081,46	8.264.081,46
12.0365.0367	GARANTIA DE ACESSO E MELHORIA DA QUALIDADE DA EDUCACAO BASICA		1.010.459,21	1.010.459,21
12.0366	EDUCACAO JOVENS ADULTOS	6.315.653,34	302.114,28	6.617.767,62
12.0366.0367	GARANTIA DE ACESSO E MELHORIA DA QUALIDADE DA EDUCACAO BASICA	6.315.653,34	302.114,28	6.617.767,62
12.0367	EDUCACAO ESPECIAL		6.907.629,33	6.907.629,33
12.0367.0367	GARANTIA DE ACESSO E MELHORIA DA QUALIDADE DA EDUCACAO BASICA		6.907.629,33	6.907.629,33
12.0392	DIFUSAO CULTURAL		213.473,19	213.473,19
12.0392.0367	GARANTIA DE ACESSO E MELHORIA DA QUALIDADE DA EDUCACAO BASICA		213.473,19	213.473,19
12.0846	OUTROS ENCARGOS ESPECIAIS		21.698.274,83	21.698.274,83
12.0846.0138	PROGRAMA DE APOIO ADMINISTRATIVO		21.477.606,11	21.477.606,11
12.0846.0335	OPERACOES ESPECIAIS		220.668,72	220.668,72
13	CULTURA	16.189.424,11	22.230.790,42	38.420.214,53
13.0122	ADMINISTRACAO GERAL		1.727.750,50	1.727.750,50
13.0122.0138	PROGRAMA DE APOIO ADMINISTRATIVO		1.727.750,50	1.727.750,50
13.0272	PREV. REGIME ESTATUTARIO		1.067.400,00	1.067.400,00
13.0272.0335	OPERACOES ESPECIAIS		1.067.400,00	1.067.400,00
13.0302	ASSIST.HOSP./AMBULATORIAL		188.750,82	188.750,82
13.0302.0138	PROGRAMA DE APOIO ADMINISTRATIVO		188.750,82	188.750,82
13.0391	PATRIMONIO HIST,ART E ARQ	228.613,77		228.613,77
13.0391.0283	PATRIMONIO CULTURAL	228.613,77		228.613,77
13.0392	DIFUSAO CULTURAL	15.960.810,34	19.206.919,20	35.167.729,54
13.0392.0138	PROGRAMA DE APOIO ADMINISTRATIVO	15.532.717,90	18.436.338,76	33.969.056,66
13.0392.0284	PRODUCAO, VALORIZACAO E DIFUSAO DAS MANIFESTACOES CULTURAI	45.850,00	714.680,44	760.530,44
13.0392.0296	INCLUSAO SOCIAL PELA Acao CULTURAL	382.242,44	55.900,00	438.142,44
13.0846	OUTROS ENCARGOS ESPECIAIS		39.969,90	39.969,90
13.0846.0335	OPERACOES ESPECIAIS		39.969,90	39.969,90
14	DIREITOS DA CIDADANIA	3.623.302,58	18.230.057,12	21.853.359,70
14.0092	REPR.JUDIC./EXTRAJUDICIAL		343.919,04	343.919,04
14.0092.0351	ASSISTENCIA JURIDICA E JUDICIAL AOS NECESSITADOS		343.919,04	343.919,04
14.0122	ADMINISTRACAO GERAL		15.496.927,34	15.496.927,34

PROGRAMA DE TRABALHO DO GOVERNO
DEMONSTRATIVO DE FUNCÕES, SUBFUNCÕES E PROGRAMAS POR PROJETOS E ATIVIDADES

ANEXO N. 7

R\$

CÓDIGO	ESPECIFICAÇÃO	PROJETOS	ATIVIDADES	TOTAL
14.0122.0138	PROGRAMA DE APOIO ADMINISTRATIVO		14.783.335,22	14.783.335,22
14.0122.0301	PROGRAMA DE PROTECAO AOS DIREITOS HUMANOS		713.592,12	713.592,12
14.0241	ASSISTENCIA AO IDOSO		16.704,00	16.704,00
14.0241.0301	PROGRAMA DE PROTECAO AOS DIREITOS HUMANOS		16.704,00	16.704,00
14.0243	ASSIT.CRIANCA/ADOLESCENTE	2.522.628,20	773.221,48	3.295.849,68
14.0243.0297	PROGRAMA DE ATENCAO E PROMOCAO A FAMILIA		532.255,00	532.255,00
14.0243.0300	PROGRAMA DE ATENCAO A JUVENTUDE	968.940,06		968.940,06
14.0243.0301	PROGRAMA DE PROTECAO AOS DIREITOS HUMANOS	1.553.688,14	240.966,48	1.794.654,62
14.0302	ASSIST.HOSP./AMBULATORIAL		628.950,22	628.950,22
14.0302.0335	OPERACOES ESPECIAIS		628.950,22	628.950,22
14.0306	ALIMENTACAO E NUTRICAO	1.095.725,04	196.045,05	1.291.770,09
14.0306.0301	PROGRAMA DE PROTECAO AOS DIREITOS HUMANOS	1.095.725,04	196.045,05	1.291.770,09
14.0367	EDUCACAO ESPECIAL		298.046,25	298.046,25
14.0367.0301	PROGRAMA DE PROTECAO AOS DIREITOS HUMANOS		298.046,25	298.046,25
14.0422	DIREITOS IND, COLET E DIF	4.949,34	394.241,18	399.190,52
14.0422.0300	PROGRAMA DE ATENCAO A JUVENTUDE		181.160,45	181.160,45
14.0422.0301	PROGRAMA DE PROTECAO AOS DIREITOS HUMANOS	4.949,34	213.080,73	218.030,07
14.0573	DIF CONHEC CIENTIFICO		58.002,87	58.002,87
14.0573.0301	PROGRAMA DE PROTECAO AOS DIREITOS HUMANOS		58.002,87	58.002,87
14.0846	OUTROS ENCARGOS ESPECIAIS		23.999,69	23.999,69
14.0846.0335	OPERACOES ESPECIAIS		23.999,69	23.999,69
15	URBANISMO			876.664,45
15.0127	ORDENAMENTO TERRITORIAL	201.080,00		201.080,00
15.0127.0332	DESENVOLVIMENTO URBANO E REGIONAL	201.080,00		201.080,00
15.0451	INFRA-ESTRUTURA URBANA	129.182,53		129.182,53
15.0451.0332	DESENVOLVIMENTO URBANO E REGIONAL	129.182,53		129.182,53
15.0482	HABITACAO URBANA	546.401,92		546.401,92
15.0482.0333	PROGRAMA INTEGRADO DE HABITACAO E DESENVOLVIMENTO SOCIAL	546.401,92		546.401,92
16	HABITACAO	8.438.666,19	5.348.463,63	13.787.129,82
16.0122	ADMINISTRACAO GERAL		5.348.463,63	5.348.463,63
16.0122.0138	PROGRAMA DE APOIO ADMINISTRATIVO		5.348.463,63	5.348.463,63
16.0482	HABITACAO URBANA	8.438.666,19		8.438.666,19
16.0482.0333	PROGRAMA INTEGRADO DE HABITACAO E DESENVOLVIMENTO SOCIAL	8.438.666,19		8.438.666,19
17	SANEAMENTO	27.901.183,13		27.901.183,13
17.0511	SANEAMENTO BASICO RURAL	4.688.721,56		4.688.721,56
17.0511.0313	PROGRAMA GAUCHO DE SANEAMENTO	4.688.721,56		4.688.721,56
17.0512	SANEAMENTO BASICO URBANO	23.212.461,57		23.212.461,57
17.0512.0313	PROGRAMA GAUCHO DE SANEAMENTO	23.212.461,57		23.212.461,57
18	GESTAO AMBIENTAL	5.657.710,87	38.997.239,92	44.654.950,79
18.0122	ADMINISTRACAO GERAL		7.233.965,09	7.233.965,09
18.0122.0138	PROGRAMA DE APOIO ADMINISTRATIVO		7.233.965,09	7.233.965,09
18.0541	PREV/CONSERV AMBIENTAL	4.225.294,14	74.919,29	4.300.213,43
18.0541.0305	GESTAO AMBIENTAL INTEGRADA	895.370,21	74.919,29	970.289,50
18.0541.0306	PROTECAO DOS RECURSOS AMBIENTAIS	3.329.923,93		3.329.923,93
18.0542	CONTROLE AMBIENTAL	862.869,61	27.537.445,80	28.400.315,41
18.0542.0138	PROGRAMA DE APOIO ADMINISTRATIVO		21.688.748,03	21.688.748,03
18.0542.0305	GESTAO AMBIENTAL INTEGRADA	832.399,61	21.110,65	853.510,26
18.0542.0306	PROTECAO DOS RECURSOS AMBIENTAIS	19.390,00		19.390,00
18.0542.0307	QUALIDADE E CONTROLE AMBIENTAIS	11.080,00	5.827.587,12	5.838.667,12
18.0544	RECURSOS HIDRICOS	569.547,12	4.150.909,74	4.720.456,86
18.0544.0307	QUALIDADE E CONTROLE AMBIENTAIS	569.547,12		569.547,12
18.0544.0347	GESTAO DE OBRAS PUBLICAS		4.150.909,74	4.150.909,74
19	CIENCIA E TECNOLOGIA	4.939.804,11	56.428.293,31	61.368.097,42
19.0122	ADMINISTRACAO GERAL		39.867.717,16	39.867.717,16
19.0122.0138	PROGRAMA DE APOIO ADMINISTRATIVO		39.867.717,16	39.867.717,16
19.0272	PREV. REGIME ESTATUTARIO		2.283.855,59	2.283.855,59
19.0272.0335	OPERACOES ESPECIAIS		2.283.855,59	2.283.855,59
19.0302	ASSIST.HOSP./AMBULATORIAL		63.884,36	63.884,36
19.0302.0138	PROGRAMA DE APOIO ADMINISTRATIVO		63.884,36	63.884,36
19.0571	DESENV CIENTIFICO	3.401.154,58	12.247.104,41	15.648.258,99
19.0571.0138	PROGRAMA DE APOIO ADMINISTRATIVO		1.577.035,74	1.577.035,74
19.0571.0293	PESQUISA, DESENVOLVIMENTO E INOVACAO APLICADOS A INDUSTRIA, AGROPECUARIA E SERVI	3.401.154,58	10.670.068,67	14.071.223,25
19.0572	DESENV TECNOL ENGENHARIA	1.538.649,53	1.923.299,20	3.461.948,73
19.0572.0293	PESQUISA, DESENVOLVIMENTO E INOVACAO APLICADOS A INDUSTRIA, AGROPECUARIA E SERVI	1.538.649,53	1.923.299,20	3.461.948,73
19.0573	DIF CONHEC CIENTIFICO		2.160,00	2.160,00
19.0573.0293	PESQUISA, DESENVOLVIMENTO E INOVACAO APLICADOS A INDUSTRIA, AGROPECUARIA E SERVI		2.160,00	2.160,00
19.0602	PROMOCAO PRODUCAO ANIMAL		40.272,59	40.272,59
19.0602.0293	PESQUISA, DESENVOLVIMENTO E INOVACAO APLICADOS A INDUSTRIA, AGROPECUARIA E SERVI		40.272,59	40.272,59
20	AGRICULTURA	42.233.208,49	206.404.680,41	248.637.888,90
20.0122	ADMINISTRACAO GERAL	3.004.154,94	63.097.627,22	66.101.782,16
20.0122.0138	PROGRAMA DE APOIO ADMINISTRATIVO	3.004.154,94	60.753.386,60	63.757.541,54
20.0122.0295	DESENVOLVIMENTO DO AGRONEGOCIO GAUCHO		2.344.240,62	2.344.240,62
20.0131	COMUNICACAO SOCIAL		799.615,94	799.615,94

PROGRAMA DE TRABALHO DO GOVERNO
DEMONSTRATIVO DE FUNCÕES. SUBFUNCÕES E PROGRAMAS POR PROJETOS E ATIVIDADES

ANEXO N. 7
R\$

CÓDIGO	ESPECIFICAÇÃO	PROJETOS	ATIVIDADES	TOTAL
20.0131.0295	DESENVOLVIMENTO DO AGRONEGOCIO GAUCHO		799.615,94	799.615,94
20.0272	PREV. REGIME ESTATUTARIO		165.440,52	165.440,52
20.0272.0335	OPERACOES ESPECIAIS		165.440,52	165.440,52
20.0273	PREVIDENCIA COMPLEMENTAR		7.406.666,87	7.406.666,87
20.0273.0138	PROGRAMA DE APOIO ADMINISTRATIVO		406.424,15	406.424,15
20.0273.0335	OPERACOES ESPECIAIS		7.000.242,72	7.000.242,72
20.0571	DESENV CIENTIFICO		6.836.902,54	6.836.902,54
20.0571.0295	DESENVOLVIMENTO DO AGRONEGOCIO GAUCHO		6.836.902,54	6.836.902,54
20.0573	DIF CONHEC CIENTIFICO		7.682.592,42	7.682.592,42
20.0573.0295	DESENVOLVIMENTO DO AGRONEGOCIO GAUCHO		7.682.592,42	7.682.592,42
20.0601	PROMOCAO PRODUCAO VEGETAL		17.685.125,90	17.685.125,90
20.0601.0343	DESENVOLVIMENTO DA AGRICULTURA FAMILIAR		17.685.125,90	17.685.125,90
20.0602	PROMOCAO PRODUCAO ANIMAL	922.274,32		922.274,32
20.0602.0295	DESENVOLVIMENTO DO AGRONEGOCIO GAUCHO	922.274,32		922.274,32
20.0604	DEFESA SANITARIA ANIMAL	713.918,44	11.557.245,25	12.271.163,69
20.0604.0293	PESQUISA, DESENVOLVIMENTO E INOVACAO APLICADOS A INDUSTRIA, AGROPECUARIA E SERVI	97.467,25		97.467,25
20.0604.0295	DESENVOLVIMENTO DO AGRONEGOCIO GAUCHO		11.557.245,25	11.557.245,25
20.0604.0346	MODERNIZACAO DA GESTAO PUBLICA	616.451,19		616.451,19
20.0605	ABASTECIMENTO	2.003.755,27		2.003.755,27
20.0605.0335	OPERACOES ESPECIAIS	223.000,00		223.000,00
20.0605.0343	DESENVOLVIMENTO DA AGRICULTURA FAMILIAR	1.780.755,27		1.780.755,27
20.0606	EXTENSAO RURAL	467.449,00	88.593.620,62	89.061.069,62
20.0606.0343	DESENVOLVIMENTO DA AGRICULTURA FAMILIAR	467.449,00	4.593.620,62	5.061.069,62
20.0606.0345	ASSISTENCIA TECNICA E EXTENSAO RURAL		84.000.000,00	84.000.000,00
20.0607	IRRIGACAO	30.889.425,93		30.889.425,93
20.0607.0365	PROGRAMA ESTADUAL DE IRRIGACAO	30.889.425,93		30.889.425,93
20.0692	COMERCIALIZACAO	4.232.230,59	2.559.521,94	6.791.752,53
20.0692.0138	PROGRAMA DE APOIO ADMINISTRATIVO	4.232.230,59		4.232.230,59
20.0692.0295	DESENVOLVIMENTO DO AGRONEGOCIO GAUCHO		2.559.521,94	2.559.521,94
20.0843	SERVICO DA DIVIDA INTERNA		20.321,19	20.321,19
20.0843.0335	OPERACOES ESPECIAIS		20.321,19	20.321,19
21	ORGANIZACAO AGRARIA	1.919.392,57	89.873,25	2.009.265,82
21.0631	REFORMA AGRARIA	1.919.392,57	89.873,25	2.009.265,82
21.0631.0342	DESENVOLVIMENTO AGRARIO	1.919.392,57		1.919.392,57
21.0631.0344	ARTICULACAO E FOMENTO AO DESENVOLVIMENTO DO COOPERATIVISMO E DO ASSOCIATIVISMO		89.873,25	89.873,25
22	INDUSTRIA	892.070,66		892.070,66
22.0661	PROMOCAO INDUSTRIAL	738.212,78		738.212,78
22.0661.0299	ARTICULACAO E APOIO AOS SETORES PRODUTIVOS	738.212,78		738.212,78
22.0662	PRODUCAO INDUSTRIAL	153.857,88		153.857,88
22.0662.0299	ARTICULACAO E APOIO AOS SETORES PRODUTIVOS	153.857,88		153.857,88
23	COMERCIO E SERVICOS	2.724.816,82	10.112.152,85	12.836.969,67
23.0124	CONTROLE INTERNO	1.592.513,94		1.592.513,94
23.0124.0308	FOMENTO EMPRESARIAL	1.592.513,94		1.592.513,94
23.0691	PROMOCAO COMERCIAL	994.532,08	1.308.796,53	2.303.328,61
23.0691.0298	ASSUNTOS INTERNACIONAIS		649.901,80	649.901,80
23.0691.0308	FOMENTO EMPRESARIAL	994.532,08	658.894,73	1.653.426,81
23.0695	TURISMO	137.770,80	8.803.356,32	8.941.127,12
23.0695.0138	PROGRAMA DE APOIO ADMINISTRATIVO		5.806.232,43	5.806.232,43
23.0695.0279	DESENVOLVIMENTO DO TURISMO NO RIO GRANDE DO SUL	137.770,80	2.997.123,89	3.134.894,69
25	ENERGIA	3.781.472,25		3.781.472,25
25.0752	ENERGIA ELETRICA	3.781.472,25		3.781.472,25
25.0752.0350	GESTAO DAS POLITICAS PUBLICAS DE INFRAESTRUTURA E LOGISTICA	3.781.472,25		3.781.472,25
26	TRANSPORTE	305.083.019,16	229.591.580,81	534.674.599,97
26.0122	ADMINISTRACAO GERAL		71.636.474,13	71.636.474,13
26.0122.0138	PROGRAMA DE APOIO ADMINISTRATIVO		71.636.474,13	71.636.474,13
26.0130	ADMINIST. DE CONCESSOES	922.382,55		922.382,55
26.0130.0363	OPERACAO DO SISTEMA RODOVIARIO ESTADUAL	922.382,55		922.382,55
26.0131	COMUNICACAO SOCIAL		1.289.719,79	1.289.719,79
26.0131.0138	PROGRAMA DE APOIO ADMINISTRATIVO		1.289.719,79	1.289.719,79
26.0181	POLICIAMENTO		8.837.273,85	8.837.273,85
26.0181.0363	OPERACAO DO SISTEMA RODOVIARIO ESTADUAL		8.837.273,85	8.837.273,85
26.0272	PREV. REGIME ESTATUTARIO		79.203.026,71	79.203.026,71
26.0272.0335	OPERACOES ESPECIAIS		79.203.026,71	79.203.026,71
26.0302	ASSIST.HOSP./AMBULATORIAL		465.647,42	465.647,42
26.0302.0138	PROGRAMA DE APOIO ADMINISTRATIVO		315.684,28	315.684,28
26.0302.0335	OPERACOES ESPECIAIS		149.963,14	149.963,14
26.0453	TRANSP COLETIVOS URBANOS	33.986,00		33.986,00
26.0453.0332	DESENVOLVIMENTO URBANO E REGIONAL	33.986,00		33.986,00
26.0781	TRANSPORTE AEREO	3.325.486,18	1.112.875,10	4.438.361,28
26.0781.0328	AEROPORTOS DO RIO GRANDE DO SUL	3.325.486,18	1.112.875,10	4.438.361,28
26.0782	TRANSPORTE RODOVIARIO	268.647.752,16	22.072.315,49	290.720.067,65
26.0782.0138	PROGRAMA DE APOIO ADMINISTRATIVO		443.659,06	443.659,06
26.0782.0332	DESENVOLVIMENTO URBANO E REGIONAL	7.030.806,64		7.030.806,64
26.0782.0361	CONSTRUCAO DE RODOVIAS	151.959.394,72	905.020,51	152.864.415,23
26.0782.0362	CONSERVACAO E MANUTENCAO DE RODOVIAS	109.657.550,80		109.657.550,80
26.0782.0363	OPERACAO DO SISTEMA RODOVIARIO ESTADUAL		20.723.635,92	20.723.635,92

PROGRAMA DE TRABALHO DO GOVERNO
DEMONSTRATIVO DE FUNCÕES, SUBFUNCÕES E PROGRAMAS POR PROJETOS E ATIVIDADES

CÓDIGO	ESPECIFICAÇÃO	PROJETOS	ATIVIDADES	TOTAL
26.0783	TRANSPORTE FERROVIARIO	550.360,00		550.360,00
26.0783.0350	GESTAO DAS POLITICAS PUBLICAS DE INFRAESTRUTURA E LOGISTICA	550.360,00		550.360,00
26.0784	TRANSPORTE HIDROVIARIO	31.603.052,27	44.040.640,21	75.643.692,48
26.0784.0138	PROGRAMA DE APOIO ADMINISTRATIVO		18.098.714,65	18.098.714,65
26.0784.0336	PORTOS INTERIORES E HIDROVIAS		8.740.735,70	8.740.735,70
26.0784.0364	PORTO DO RIO GRANDE - PORTAL LOGISTICO DO MERCOSUL	31.603.052,27	17.201.189,86	48.804.242,13
26.0846	OUTROS ENCARGOS ESPECIAIS		933.608,11	933.608,11
26.0846.0138	PROGRAMA DE APOIO ADMINISTRATIVO		933.608,11	933.608,11
27	DESPORTO E LAZER	1.302.426,04	4.672.430,77	5.974.856,81
27.0811	DESPORTO DE RENDIMENTO		4.672.430,77	4.672.430,77
27.0811.0138	PROGRAMA DE APOIO ADMINISTRATIVO		712.739,89	712.739,89
27.0811.0290	DESENVOLVIMENTO DO DESPORTO E DO LAZER NO RIO GRANDE DO SUL		3.959.690,88	3.959.690,88
27.0812	DESPORTO COMUNITARIO	1.302.426,04		1.302.426,04
27.0812.0290	DESENVOLVIMENTO DO DESPORTO E DO LAZER NO RIO GRANDE DO SUL	752.426,04		752.426,04
27.0812.0291	PROGRAMA ESTADUAL DE PREVENCAO DA VIOLENCIA	550.000,00		550.000,00
28	ENCARGOS ESPECIAIS	300.111,79	9.437.288.740,20	9.437.588.851,99
28.0061	ACAO JUDICIARIA	240.111,79	235.493.057,43	235.733.169,22
28.0061.0138	PROGRAMA DE APOIO ADMINISTRATIVO		442.446,75	442.446,75
28.0061.0335	OPERACOES ESPECIAIS	240.111,79	235.050.610,68	235.290.722,47
28.0123	ADMINISTRACAO FINANCEIRA		62.080,05	62.080,05
28.0123.0335	OPERACOES ESPECIAIS		62.080,05	62.080,05
28.0272	PREV. REGIME ESTATUTARIO		1.848.166.657,11	1.848.166.657,11
28.0272.0335	OPERACOES ESPECIAIS		1.848.166.657,11	1.848.166.657,11
28.0302	ASSIST.HOSP./AMBULATORIAL		602.905,89	602.905,89
28.0302.0138	PROGRAMA DE APOIO ADMINISTRATIVO		205.556,60	205.556,60
28.0302.0335	OPERACOES ESPECIAIS		397.349,29	397.349,29
28.0843	SERVICO DA DIVIDA INTERNA		1.948.880.003,71	1.948.880.003,71
28.0843.0335	OPERACOES ESPECIAIS		1.948.880.003,71	1.948.880.003,71
28.0844	SERVICO DA DIVIDA EXTERNA		159.207.350,01	159.207.350,01
28.0844.0335	OPERACOES ESPECIAIS		159.207.350,01	159.207.350,01
28.0845	TRANSFERENCIAS		4.630.321.259,70	4.630.321.259,70
28.0845.0335	OPERACOES ESPECIAIS		4.630.321.259,70	4.630.321.259,70
28.0846	OUTROS ENCARGOS ESPECIAIS	60.000,00	614.555.426,30	614.615.426,30
28.0846.0335	OPERACOES ESPECIAIS	60.000,00	614.555.426,30	614.615.426,30
TOTAL GERAT=>		749.830.438,86	27.805.254.671,17	28.555.085.110,03

PORTO ALEGRE, 31 DE DEZEMBRO DE 2009

CÓDIGO	ESPECIFICAÇÃO	ORDINÁRIO	VINCULADO	TOTAL
26.0782.0363	OPERACAO DO SISTEMA RODOVIARIO ESTADUAL	536.790,91	20.186.845,01	20.723.635,92
26.0783	TRANSPORTE FERROVIARIO		550.360,00	550.360,00
26.0783.0350	GESTAO DAS POLITICAS PUBLICAS DE INFRAESTRUTURA E LOGISTICA		550.360,00	550.360,00
26.0784	TRANSPORTE HIDROVIARIO	74.622.304,47	1.021.388,01	75.643.692,48
26.0784.0138	PROGRAMA DE APOIO ADMINISTRATIVO	18.098.714,65		18.098.714,65
26.0784.0336	PORTOS INTERIORES E HIDROVIAS	7.719.347,69	1.021.388,01	8.740.735,70
26.0784.0364	PORTO DO RIO GRANDE - PORTAL LOGISTICO DO MERCOSUL	48.804.242,13		48.804.242,13
26.0846	OUTROS ENCARGOS ESPECIAIS	933.608,11		933.608,11
26.0846.0138	PROGRAMA DE APOIO ADMINISTRATIVO	933.608,11		933.608,11
27	DESPORTO E LAZER	1.516.361,89	4.458.494,92	5.974.856,81
27.0811	DESPORTO DE RENDIMENTO	734.998,25	3.937.432,52	4.672.430,77
27.0811.0138	PROGRAMA DE APOIO ADMINISTRATIVO	712.739,89		712.739,89
27.0811.0290	DESENVOLVIMENTO DO DESPORTO E DO LAZER NO RIO GRANDE DO SUL	22.258,36	3.937.432,52	3.959.690,88
27.0812	DESPORTO COMUNITARIO	781.363,64	521.062,40	1.302.426,04
27.0812.0290	DESENVOLVIMENTO DO DESPORTO E DO LAZER NO RIO GRANDE DO SUL	231.363,64	521.062,40	752.426,04
27.0812.0291	PROGRAMA ESTADUAL DE PREVENCAO DA VIOLENCIA	550.000,00		550.000,00
28	ENCARGOS ESPECIAIS	4.304.858.466,65	5.132.730.385,34	9.437.588.851,99
28.0061	ACAO JUDICIARIA	235.733.169,22		235.733.169,22
28.0061.0138	PROGRAMA DE APOIO ADMINISTRATIVO	442.446,75		442.446,75
28.0061.0335	OPERACOES ESPECIAIS	235.290.722,47		235.290.722,47
28.0123	ADMINISTRACAO FINANCEIRA	62.080,05		62.080,05
28.0123.0335	OPERACOES ESPECIAIS	62.080,05		62.080,05
28.0272	PREV. REGIME ESTATUTARIO	1.646.259.053,25	201.907.603,86	1.848.166.657,11
28.0272.0335	OPERACOES ESPECIAIS	1.646.259.053,25	201.907.603,86	1.848.166.657,11
28.0302	ASSIST.HOSP./AMBULATORIAL	602.905,89		602.905,89
28.0302.0138	PROGRAMA DE APOIO ADMINISTRATIVO	205.556,60		205.556,60
28.0302.0335	OPERACOES ESPECIAIS	397.349,29		397.349,29
28.0843	SERVICO DA DIVIDA INTERNA	1.662.878.481,93	286.001.521,78	1.948.880.003,71
28.0843.0335	OPERACOES ESPECIAIS	1.662.878.481,93	286.001.521,78	1.948.880.003,71
28.0844	SERVICO DA DIVIDA EXTERNA	159.207.350,01		159.207.350,01
28.0844.0335	OPERACOES ESPECIAIS	159.207.350,01		159.207.350,01
28.0845	TRANSFERENCIAS		4.630.321.259,70	4.630.321.259,70
28.0845.0335	OPERACOES ESPECIAIS		4.630.321.259,70	4.630.321.259,70
28.0846	OUTROS ENCARGOS ESPECIAIS	600.115.426,30	14.500.000,00	614.615.426,30
28.0846.0335	OPERACOES ESPECIAIS	600.115.426,30	14.500.000,00	614.615.426,30
TOTAL GERAL =>		19.090.595.478,12	9.464.489.631,91	28.555.085.110,03

PORTO ALEGRE, 31 DE DEZEMBRO DE 2009

FUNÇÕES	LEGISLATIVA	JUDICIARIA	ESSENCIAL A JUSTICA	ADMINISTRACAO
ÓRGÃOS				
ADMINISTRAÇÃO DIRETA	471.366.565,30	1.255.555.880,16	534.241.527,74	620.610.623,15
AUTARQUIAS				348.409.828,99
FUNDAÇÕES				71.100.864,61
TOTAL.....	471.366.565,30	1.255.555.880,16	534.241.527,74	1.040.121.316,75

FUNÇÕES	SEGURANCA PUBLICA	RELAcoes EXTERIORES	ASSISTENCIA SOCIAL	PREVIDENCIA SOCIAL
ÓRGÃOS				
ADMINISTRAÇÃO DIRETA	2.190.403.014,28	42.117,95	13.577.138,70	659.590.206,82
AUTARQUIAS	3.705.364,47			5.209.842.385,69
FUNDAÇÕES			155.693.807,07	
TOTAL.....	2.194.108.378,75	42.117,95	169.270.945,77	5.869.432.592,51

FUNÇÕES	SAUDE	TRABALHO	EDUCACAO	CULTURA
ÓRGÃOS				
ADMINISTRAÇÃO DIRETA	1.567.541.271,97	304.522,79	4.099.932.948,48	12.403.881,32
AUTARQUIAS	789.828.124,85			9.527.985,99
FUNDAÇÕES	17.415.812,83	42.188.411,23	48.477.117,04	16.488.347,22
TOTAL.....	2.374.785.209,65	42.492.934,02	4.148.410.065,52	38.420.214,53

FUNÇÕES	DIREITOS DA CIDADANIA	URBANISMO	HABITACAO	SANEAMENTO
ÓRGÃOS				
ADMINISTRAÇÃO DIRETA	12.982.411,56	546.401,92	13.787.129,82	27.901.183,13
AUTARQUIAS				
FUNDAÇÕES	8.870.948,14	330.262,53		
TOTAL.....	21.853.359,70	876.664,45	13.787.129,82	27.901.183,13

FUNÇÕES	GESTAO AMBIENTAL	CIENCIA E TECNOLOGIA	AGRICULTURA	ORGANIZACAO AGRARIA
ÓRGÃOS				
ADMINISTRAÇÃO DIRETA	17.094.774,22	15.767.843,79	211.796.278,70	2.009.265,82
AUTARQUIAS		1.925.919,23	36.744.142,95	
FUNDAÇÕES	27.560.176,57	43.674.334,40	97.467,25	
TOTAL.....	44.654.950,79	61.368.097,42	248.637.888,90	2.009.265,82

FUNÇÕES	INDUSTRIA	COMERCIO E SERVICOS	ENERGIA	TRANSPORTE
ÓRGÃOS				
ADMINISTRAÇÃO DIRETA	892.070,66	12.836.969,67	3.781.472,25	5.485.049,88
AUTARQUIAS				522.124.757,45
FUNDAÇÕES				7.064.792,64
TOTAL.....	892.070,66	12.836.969,67	3.781.472,25	534.674.599,97

FUNÇÕES	DESPORTO E LAZER	ENCARGOS ESPECIAIS	TOTAL	
ÓRGÃOS				
ADMINISTRAÇÃO DIRETA		9.200.717.402,00	20.951.167.952,08	
AUTARQUIAS		234.187.167,64	7.156.295.677,26	
FUNDAÇÕES	5.974.856,81	2.684.282,35	447.621.480,69	
TOTAL.....	5.974.856,81	9.437.588.851,99	28.555.085.110,03	

CÓDIGO	ESPECIFICAÇÃO	ORÇADA	ARRECADADA	DIFERENÇA
10000000000	RECEITAS CORRENTES	27.211.925.451,39	26.157.932.905,94	1.053.992.545,45-
11000000000	RECEITA TRIBUTARIA	18.404.477.811,62	17.859.070.153,92	545.407.657,70-
11100000000	IMPOSTOS	17.716.837.001,00	17.194.093.286,34	522.743.714,66-
11120000000	IMPOSTOS SOBRE O PATRIMONIO E A RENDA	2.205.872.001,00	2.460.853.873,97	254.981.872,97
11120400000	IMPOSTO SOBRE A RENDA E PROVENTOS DE QUALQUER NATUREZA E ADICIONAL	860.334.001,00	898.653.864,21	38.319.863,21
11120410000	IMPOSTO SOBRE A RENDA E PROVENTOS DE QUALQUER NATUREZA-PESSOA FISICA	12.046,00	22.533,67	10.487,67
11120410004	AD/IR-PF - ADICIONAL IMPOSTO S/RENDA E PROV QUALQUER NATUREZA - PESSOA FISIC	12.046,00	22.533,67	10.487,67
11120431000	IMPOSTO DE RENDA RETIDO NAS FONTES SOBRE OS RENDIMENTOS DO TRABALHO	844.447.170,00	854.056.855,42	9.609.685,42
111204310009	IMPOSTO DE RENDA RETIDO NA FONTE SOBRE SERVICOS PRESTADOS POR PESSOA FISICA	0,00	342.610,92	342.610,92
111204310010	IRRF - PESSOAS FISICAS E GANHOS DE CAPITAL	366.715,00	0,00	366.715,00-
111204310035	IRRF - REMUNERACAO SERVIDORES ADM INDIRETA - ATIVOS	27.760.412,00	24.280.703,82	3.479.708,18-
111204310036	IRRF - REMUNERACAO DOS SERVIDORES ATIVOS - PODER EXECUTIVO	211.458.655,00	183.130.748,98	28.327.906,02-
111204310037	IRRF - REMUNERACAO DOS SERVIDORES INATIVOS - PODER EXECUTIVO	241.207.373,00	204.490.988,09	36.716.384,91-
111204310038	IRRF - REMUNERACAO DE PENSIONISTAS - PODER EXECUTIVO	1.019.701,00	827.844,47	191.856,53-
111204310039	IRRF - REMUNERACAO DOS SERVIDORES ATIVOS - ASSEMBLEIA LEGISLATIVA	24.039.148,00	22.072.286,36	1.966.861,64-
111204310040	IRRF - REMUNERACAO DOS SERVIDORES INATIVOS - ASSEMBLEIA LEGISLATIVA	14.520.519,00	13.117.141,44	1.403.377,56-
111204310041	IRRF - REMUNERACAO DE PENSIONISTAS - ASSEMBLEIA LEGISLATIVA	61.458,00	56.497,55	4.960,45-
111204310042	IRRF - REMUNERACAO DOS SERVIDORES ATIVOS-TRIBUNAL CONTAS ESTADO	24.221.679,00	22.453.246,12	1.768.432,88-
111204310043	IRRF - REMUNERACAO DOS SERVIDORES INATIVOS - TRIBUNAL DE CONTAS	13.582.678,00	12.775.903,22	806.774,78-
111204310044	IRRF - REMUNERACAO DE PENSIONISTAS - TRIBUNAL DE CONTAS DO ESTADO	38.649,00	53.234,87	14.585,87
111204310045	IRRF - REMUNERACAO DOS SERVIDORES ATIVOS - PODER JUDICIARIO	137.296.265,00	118.032.584,33	19.263.680,67-
111204310046	IRRF - REMUNERACAO DOS SERVIDORES INATIVOS - PODER JUDICIARIO	60.509.176,00	54.659.562,64	5.849.613,36-
111204310047	IRRF - REMUNERACAO DE PENSIONISTAS - PODER JUDICIARIO	2.738.244,00	1.634.317,86	1.103.926,14-
111204310048	IRRF - REMUNERACAO DOS SERVIDORES ATIVOS - MINISTERIO PUBLICO	60.740.813,00	54.521.057,29	6.219.755,71-
111204310049	IRRF - REMUNERACAO DOS SERVIDORES INATIVOS - MINISTERIO PUBLICO	17.784.448,00	11.905.468,64	5.878.979,36-
111204310050	IRRF - REMUNERACAO DE PENSIONISTAS - MINISTERIO PUBLICO	52.286,00	0,00	52.286,00-
111204310054	IRRF - REMUNERACAO SERVIDORES ADM INDIRETA - INATIVOS	3.569.375,00	153.560,44	3.415.814,56-
111204310055	IRRF - REMUNERACAO PENSIONISTAS-ADM INDIRETA	3.452,00	126.772.460,32	126.769.008,32
111204310056	IRRF - REMUNERACAO SERVIDORES JUSTICA MILITAR - ATIVOS	2.033.652,00	1.690.846,79	342.805,21-
111204310057	IRRF - REMUNERACAO SERVIDORES - JUSTICA MILITAR - INATIVOS	1.385.551,00	1.061.253,73	324.297,27-
111204310058	IRRF - REMUNERACAO DE PENSIONISTAS - JUSTICA MILITAR	56.921,00	24.537,54	32.383,46-
111204340000	IMPOSTO DE RENDA RETIDO NAS FONTES SOBRE OUTROS RENDIMENTOS	15.874.785,00	44.574.475,12	28.699.690,12
111204340008	IMPOSTO DE RENDA RETIDO NA FONTE SOBRE SERVICOS PRESTADOS POR PESSOA JURIDIC	0,00	19.862,85	19.862,85
111204340010	IMPOSTO DE RENDA RETIDO NA FONTE SOBRE ALUGUEIS	0,00	7.529,81	7.529,81

CÓDIGO	ESPECIFICAÇÃO	ORÇADA	ARRECADADA	DIFERENÇA
111204340034	IRRF - OUTROS RENDIMENTOS	15.874.785,00	44.547.082,46	28.672.297,46
111205000000	IMPOSTO SOBRE A PROPRIEDADE DE VEICULOS AUTOMOTORES	1.268.158.000,00	1.477.333.353,69	209.175.353,69
111205010000	IMPOSTO SOBRE A PROPRIEDADE DE VEICULOS AUTOMOTORES	1.268.158.000,00	1.477.333.353,69	209.175.353,69
111205010001	IPVA - IMPOSTO SOBRE A PROPRIEDADE DE VEICULOS AUTOMOTORES	1.268.158.000,00	1.477.333.353,69	209.175.353,69
111207000000	IMPOSTO SOBRE TRANSMISSAO "CAUSA MORTIS" E DOACAO DE BENS E DIREITOS	75.741.000,00	82.864.365,47	7.123.365,47
111207010000	IMPOSTO SOBRE TRANSMISSAO "CAUSA MORTIS" E DOACAO DE BENS E DIREITOS	75.741.000,00	82.864.365,47	7.123.365,47
111207010001	ITCD - IMPOSTO S/TRANSMISSAO CAUSA MORTIS E DOACAO DE QUAISQUER NATUREZA	75.741.000,00	82.864.365,47	7.123.365,47
111208000000	IMPOSTO S/ TRANSMISSAO "INTER VIVOS" BENS IMOVEIS E DE DIREITOS REAIS S/ IMO	1.639.000,00	2.002.290,60	363.290,60
111208010000	IMPOSTO SOBRE TRANSMISSAO "INTER VIVOS" DE BENS IMOVEIS E DE DIREITOS REAIS	1.639.000,00	2.002.290,60	363.290,60
111208010001	ITBI - IMPOSTO SOBRE A TRANSMISSAO DE BENS IMOVEIS	1.639.000,00	2.002.290,60	363.290,60
111300000000	IMPOSTOS SOBRE A PRODUCAO E A CIRCULACAO	15.510.965.000,00	14.733.239.412,37	777.725.587,63-
111302000000	IMP S/OPER RELAT CIRC MERC S/PREST SERV TRANSP INTERESTE INTERMUNIC E DE COM	15.510.965.000,00	14.733.239.412,37	777.725.587,63-
111302010000	IMPOSTO SOBRE OPERACOES RELATIVAS A CIRCULACAO DE MERCADORIAS E SOBRE PRESTA	15.510.965.000,00	14.733.239.412,37	777.725.587,63-
111302010002	ICMS - IMP S/OPER REL CIRC DE MERCAD E S/PREST DE SERV DE TRANSP E DE COMUNI	15.270.113.675,00	14.430.128.763,26	839.984.911,74-
111302010012	ICMS-IMP S/OPER REL CIRC DE MERCAD E S/ PREST DE SERV DE TRANSP E DE COMUNIC	240.851.325,00	303.110.649,11	62.259.324,11
112000000000	TAXAS	687.640.810,62	664.976.867,58	22.663.943,04-
112100000000	TAXAS PELO EXERCICIO DO PODER DE POLICIA	48.420,00	1.265.888,73	1.217.468,73
112199000000	OUTRAS TAXAS PELO EXERCICIO DO PODER DE POLICIA	48.420,00	1.265.888,73	1.217.468,73
112199990000	DIVERSAS TAXAS PELO EXERCICIO DO PODER DE POLICIA	48.420,00	1.265.888,73	1.217.468,73
112199990001	TAXA DE FISCALIZACAO DE AGENCIAS E ESTACOES RODOVIARIAS	48.420,00	1.265.888,73	1.217.468,73
112200000000	TAXAS PELA PRESTACAO DE SERVICOS	687.592.390,62	663.710.978,85	23.881.411,77-
112208000000	CUSTAS JUDICIAIS	61.419.000,00	75.717.243,51	14.298.243,51
112208990000	DIVERSOS EMOLUMENTOS E CUSTAS JUDICIAIS	61.419.000,00	75.717.243,51	14.298.243,51
112208990001	CUSTAS JUDICIAIS ESTATIZADAS	0,00	41.745,29	41.745,29
112208990003	CUSTAS JUDICIAIS ESTATIZADAS - LEI 12.613/06	60.000.000,00	75.121.106,70	15.121.106,70
112208990004	CUSTAS JUDICIAIS ESTATIZADAS-SERVICOS INDIVIDUALIZADOS - LEI 12.613/06	1.419.000,00	554.391,52	864.608,48-
112212000000	EMOLUMENTOS E CUSTAS PROCESSUAIS ADMINISTRATIVAS	737.396,00	647.128,41	90.267,59-
112212990000	DIVERSOS EMOLUMENTOS E CUSTAS PROCESSUAIS ADMINISTRATIVAS	737.396,00	647.128,41	90.267,59-
112212990001	TAXA DE SERVICOS EM GERAL	717.733,00	617.962,58	99.770,42-
112212990030	TAXA DE SERVICOS DA SECRETARIA DA FAZENDA	19.663,00	29.165,83	9.502,83
112299000000	OUTRAS TAXAS PELA PRESTACAO DE SERVICOS	625.435.994,62	587.346.606,93	38.089.387,69-
112299990000	DIVERSAS TAXAS PELA PRESTACAO DE SERVICOS	625.435.994,62	587.346.606,93	38.089.387,69-
112299990001	TAXA JUDICIARIA	0,00	15.185,17	15.185,17
112299990002	TAXA JUDICIARIA - LEI 12.613/06	50.000.000,00	57.366.482,56	7.366.482,56
112299990008	TAXA DE SERVICOS DE TRANSITO - ESCOLTA DE VEICULOS	0,00	259,45	259,45
112299990009	TAXA DE SERVICOS DE FLORESTAMENTO/REFLORESTAMENTO - FUNDEFLO	2.009.032,00	2.161.926,55	152.894,55
112299990011	TAXA DE SERVICOS CULTURAIS - SECRETARIA DA CULTURA	104,00	0,00	104,00-
112299990012	SERVICOS DE SEGURANCA PUBLICA - SECRETARIA DA JUSTICA E DA SEGURANCA	1.521,00	75,26	1.445,74-
112299990013	SERVICOS DE SEGURANCA PUBLICA - BRIGADA MILITAR	69.718,00	86.693,89	16.975,89

CÓDIGO	ESPECIFICAÇÃO	ORÇADA	ARRECADADA	DIFERENÇA
112299990014	SERVICOS DE SEGURANCA PUBLICA - COORDENADORIA-GERAL DE PERICIAS	13.753.165,90	13.175.709,24	577.456,66-
112299990016	SERVICOS DE SAUDE PUBLICA - FEASP	5.267.788,16	5.934.792,76	667.004,60
112299990017	SERVICOS DA SECRETARIA DA AGRICULTURA E ABASTECIMENTO - FEASP	180.660,00	340.227,94	159.567,94
112299990018	SERVICOS RELATIVOS A EXPEDICAO DA CARTEIRA NACIONAL DE HABILITACAO - DETRAN	40.000.000,00	32.605.663,17	7.394.336,83-
112299990019	SERVICOS RELATIVOS A EXAME DE SAUDE E PSICOTECNICO - DETRAN	56.000.000,00	43.726.888,61	12.273.111,39-
112299990020	SERVICOS DE EXAME DE LEGISLACAO DE TRANSITO E PRATICO DE DIRECAO - DETRAN	50.000.000,00	45.636.343,70	4.363.656,30-
112299990021	SERVICOS RELATIVOS A EXPEDICAO DE CRV/CRLV	160.000.000,00	158.292.319,79	1.707.680,21-
112299990022	SERVICOS DE VISTORIA E IDENTIFICACAO DE VEICULOS - DETRAN	65.000.000,00	57.987.854,90	7.012.145,10-
112299990023	SERVICOS RELATIVOS A ALTERACAO DE REGISTRO DE VEICULOS AUTOMOTORES - DETRAN	97.000.000,00	83.132.684,87	13.867.315,13-
112299990025	LICENCA E FISCALIZACAO DE EVENTOS NA VIA PUBLICA - DETRAN	3.600.000,00	3.550.312,82	49.687,18-
112299990026	SERVICOS DE REMOCAO E DEPOSITOS DE VEICULOS - DETRAN	25.000.000,00	21.248.632,84	3.751.367,16-
112299990027	SERVICO DE ALVARAS DE CREDENCIAMENTO - HABILITACAO - DETRAN	0,00	1.185.738,55	1.185.738,55
112299990028	TAXAS - AGERGS	13.185.140,00	12.513.859,30	671.280,70-
112299990029	SERVICOS DA SECRETARIA DA AGRICULTURA E ABASTECIMENTO - FUNDOVITIS	1.642.705,56	10.027.766,58	8.385.061,02
112299990032	SERVICO DE ALVARAS DE CREDENCIAMENTO - VEICULOS - DETRAN	0,00	700.604,67	700.604,67
112299990033	SERVICOS DE SAUDE PUBLICA - FESA	150.000,00	378.865,08	228.865,08
112299990037	TAXA DE COOPERACAO - OVINOS	26,00	0,00	26,00-
112299990039	SERVICOS DE SEGURANCA PUBLICA - POLICIA CIVIL	146.446,00	148.363,35	1.917,35
112299990040	TAXA DE MANUTENCAO E SERVICOS DE RODOVIAS	41.650,00	3.789.542,72	3.747.892,72
112299990043	TAXA DE COOPERACAO E DEFESA DA ORIZICULTURA	42.388.038,00	33.335.004,70	9.053.033,30-
112299990044	SERVICOS DE SEGURANCA PUBLICA - INSTITUTO-GERAL DE PERICIAS	0,00	4.808,46	4.808,46
120000000000	RECEITA DE CONTRIBUICOES	1.405.242.735,00	1.277.202.741,03	128.039.993,97-
121000000000	CONTRIBUICOES SOCIAIS	1.405.242.735,00	1.277.202.741,03	128.039.993,97-
121029000000	CONTRIBUICOES PREVIDENCIARIAS DO REGIME PROPRIO	781.458.991,00	637.539.296,99	143.919.694,01-
121029070000	CONTRIBUICAO DE SERVIDOR PARA O REGIME PROPRIO DE PREVIDENCIA - ATIVO CIVIL	451.379.211,00	417.119.980,66	34.259.230,34-
121029070001	CONTRIBUICOES PARA PREVIDENCIA SOCIAL-ATIVO CIVIL-EXECUTIVO	105.636.377,00	230.668.210,36	125.031.833,36
121029070003	CONTRIBUICOES PARA PREVIDENCIA SOCIAL-ATIVO CIVIL-FASE	0,00	8.058,57	8.058,57
121029070005	CONTRIBUICAO PARA PREVIDENCIA SOCIAL-ATIVO CIVIL-FGTAS	0,00	4.031,11	4.031,11
121029070006	CONTRIBUICAO PARA PREVIDENCIA SOCIAL-ATIVO CIVIL-FIGTF	0,00	39.896,57	39.896,57
121029070007	CONTRIBUICOES PARA PREVIDENCIA SOCIAL-ATIVO CIVIL-ASSEMBLEIA LEGISLATIVA	8.103.778,00	8.121.230,46	17.452,46
121029070008	CONTRIBUICAO PARA PREVIDENCIA SOCIAL-ATIVO CIVIL-METROPLAN	0,00	564,02	564,02
121029070010	CONTRIBUICOES PARA PREVIDENCIA SOCIAL-ATIVO CIVIL-TRIBUNAL DE CONTAS	13.260.182,00	13.268.682,55	8.500,55
121029070011	CONTRIBUICAO PARA PREVIDENCIA SOCIAL-ATIVO CIVIL-CIENTEC	0,00	5.008,72	5.008,72
121029070015	CONTRIBUICAO PARA PREVIDENCIA SOCIAL-ATIVO CIVIL-FPERGS	0,00	6.736,09	6.736,09

CÓDIGO	ESPECIFICAÇÃO	ORÇADA	ARRECADADA	DIFERENÇA
121029070016	CONTRIBUICOES PARA PREVIDENCIA SOCIAL-ATIVO CIVIL-MINISTERIO PUBLICO	29.534.756,00	30.171.835,47	637.079,47
121029070017	CONTRIBUICAO PARA PREVIDENCIA SOCIAL-ATIVO CIVIL-FTSP	0,00	2.122,86	2.122,86
121029070018	CONTRIBUICAO PARA PREVIDENCIA SOCIAL-ATIVO CIVIL-UERGS	0,00	13.007,94	13.007,94
121029070030	CONTRIBUICOES PARA PREVIDENCIA SOCIAL-ATIVO CIVIL-JUSTICA MILITAR	880.687,00	866.162,14	14.524,86-
121029070033	CONTRIBUICAO PARA PREVIDENCIA SOCIAL-ATIVO CIVIL-TRIBUNAL DE JUSTICA	75.795.055,00	73.915.367,38	1.879.687,62-
121029070034	CONTRIBUICOES PARA PREVIDENCIA SOCIAL-ATIVO CIVIL-SECRETARIA DA EDUCACAO	175.125.878,00	39.501.079,68	135.624.798,32-
121029070037	CONTRIBUICOES PARA PREVIDENCIA SOCIAL-ATIVO CIVIL-SECRETARIA DA SAUDE	19.549.843,00	4.604.193,15	14.945.649,85-
121029070055	CONTRIBUICOES PARA PREVIDENCIA SOCIAL-ATIVO CIVIL-CEERGS	8.435.252,00	7.189.846,32	1.245.405,68-
121029070056	CONTRIBUICOES PARA PREVIDENCIA SOCIAL-ATIVO CIVIL-DAER	4.476.574,00	3.682.393,12	794.180,88-
121029070058	CONTRIBUICOES PARA PREVIDENCIA SOCIAL-ATIVO CIVIL-SPH	359.740,00	318.226,29	41.513,71-
121029070062	CONTRIBUICOES PARA PREVIDENCIA SOCIAL-ATIVO CIVIL-AGERGS	334.075,00	344.181,50	10.106,50
121029070064	CONTRIBUICOES PARA PREVIDENCIA SOCIAL- ATIVO CIVIL-IPERGS	2.780.377,00	2.346.043,26	434.333,74-
121029070066	CONTRIBUICOES PARA PREVIDENCIA SOCIAL-ATIVO CIVIL-SUPRG	428.062,00	381.169,11	46.892,89-
121029070068	CONTRIBUICOES PARA PREVIDENCIA SOCIALATIVO CIVIL-DETRAN	756.730,00	949.931,59	193.201,59
121029070070	CONTRIBUICOES PARA PREVIDENCIA SOCIAL-ATIVO CIVIL-FOSPA	486.147,00	506.727,34	20.580,34
121029070072	CONTRIBUICOES PARA PREVIDENCIA SOCIAL-ATIVO CIVIL-FEPAGRO	228.936,00	155.074,25	73.861,75-
121029070074	CONTRIBUICOES PARA PREVIDENCIA SOCIAL-ATIVO CIVIL-FEPPS	42.547,00	47.911,31	5.364,31
121029070078	CONTRIBUICOES PARA PREVIDENCIA SOCIAL- ATIVO CIVIL-DEFENSORIA PUBLICA	5.164.215,00	0,00	5.164.215,00-
121029070079	CONTRIBUICOES PARA PREVIDENCIA SOCIAL- ATIVO CIVIL-PADERS	0,00	1.856,48	1.856,48
121029070080	CONTRIBUICOES PARA PREVIDENCIA SOCIAL- ATIVO CIVIL-RFFSA	0,00	433,02	433,02
121029080000	CONTRIBUICAO DE SERVIDOR PARA O REGIME PROPRIO DE PREVIDENCIA - ATIVO MILITA	35.123.094,00	31.837.825,33	3.285.268,67-
121029080002	CONTRIBUICOES PARA PREVIDENCIA SOCIAL-ATIVO MILITAR-EXECUTIVO	35.123.094,00	31.837.825,33	3.285.268,67-
121029090000	CONTRIBUICAO DE SERVIDOR PARA O REGIME PROPRIO DE PREVIDENCIA - INATIVO CIVI	145.747.220,00	120.340.820,85	25.406.399,15-
121029090001	CONTRIBUICOES PARA PREVIDENCIA SOCIAL-INATIVO CIVIL-EXECUTIVO	0,00	68.777.710,92	68.777.710,92
121029090003	CONTRIBUICOES PARA PREVIDENCIA SOCIAL-OUTROS ORGAOS EXEC-PESSOAL CIVIL-INATI	57.428.961,00	0,00	57.428.961,00-
121029090007	CONTRIBUICOES PARA PREVIDENCIA SOCIAL-INATIVO CIVIL-ASSEMBLEIA LEGISLATIVA	0,00	7.291.317,66	7.291.317,66
121029090008	CONTRIBUICOES PARA PREVIDENCIA SOCIAL-ASSEMBLEIA LEGISLATIVA-PES CIVIL-INATI	7.587.157,00	0,00	7.587.157,00-
121029090010	CONTRIBUICOES PARA PREVIDENCIA SOCIAL-INATIVO CIVIL-TRIBUNAL DE CONTAS	0,00	6.969.350,30	6.969.350,30
121029090011	CONTRIBUICOES PARA PREVIDENCIA SOCIAL-TRIB CONTAS ESTADO-PESSOAL CIVIL-INAT	6.892.530,00	0,00	6.892.530,00-
121029090016	CONTRIBUICOES PARA PREVIDENCIA SOCIAL-INATIVO CIVIL-MINISTERIO PUBLICO	0,00	7.072.854,69	7.072.854,69
121029090017	CONTRIBUICOES PARA PREVIDENCIA SOCIAL-MINISTERIO PUBLICO-PESSOAL CIVIL-INATI	8.876.664,00	0,00	8.876.664,00-

CÓDIGO	ESPECIFICAÇÃO	ORÇADA	ARRECADADA	DIFERENÇA
121029090028	CONTRIBUICOES PARA PREVIDENCIA SOCIAL-TRIBUNAL DE JUSTICA-PESSOAL CIVIL-INAT	26.917.655,00	0,00	26.917.655,00-
121029090030	CONTRIBUICOES PARA PREVIDENCIA SOCIAL-INATIVO CIVIL-TRIBUNAL MILITAR	0,00	607.872,86	607.872,86
121029090031	CONTRIBUICOES PARA PREVIDENCIA SOCIAL-JUSTICA MILITAR-PESSOAL CIVIL-INATIVO	755.724,00	0,00	755.724,00-
121029090033	CONTRIBUICOES PARA PREVIDENCIA SOCIAL-INATIVO CIVIL-TRIBUNAL DE JUSTICA	0,00	25.810.962,72	25.810.962,72
121029090035	CONTRIBUICOES PARA PREVIDENCIA SOCIAL-SECRETARIA EDUCACAO-PESSOAL CIVIL-INAT	4.900.298,00	0,00	4.900.298,00-
121029090038	CONTRIBUICOES PARA PREVIDENCIA SOCIAL-SECRETARIA DA SAUDE-PESSOAL CIVIL-INAT	3.936.463,00	0,00	3.936.463,00-
121029090041	CONTRIBUICOES PARA PREVIDENCIA SOCIAL-INATIVO CIVIL-FERROVIARIOS	1.837.288,00	0,00	1.837.288,00-
121029090042	CONTRIBUICOES PARA PREVIDENCIA SOCIAL-PESSOAL CIVIL-INATIVOS DA EXTINTA CEER	9.286.698,00	0,00	9.286.698,00-
121029090056	CONTRIBUICOES PARA PREVIDENCIA SOCIAL-INATIVO CIVIL-DAER	0,00	2.082.109,93	2.082.109,93
121029090057	CONTRIBUICOES PARA PREVIDENCIA SOCIAL - DAER - PESSOAL CIVIL - INATIVO	7.453.160,00	0,00	7.453.160,00-
121029090058	CONTRIBUICOES PARA PREVIDENCIA SOCIAL-INATIVO CIVIL-SPH	0,00	545.123,24	545.123,24
121029090059	CONTRIBUICOES PARA PREVIDENCIA SOCIAL-INATIVO CIVIL-IRGA	0,00	17.122,23	17.122,23
121029090061	CONTRIBUICOES PARA PREVIDENCIA SOCIAL - SPH - PESSOAL CIVIL - INATIVO	1.869.998,00	0,00	1.869.998,00-
121029090064	CONTRIBUICOES PARA PREVIDENCIA SOCIAL-INATIVO CIVIL-IPERGS	0,00	1.015.728,60	1.015.728,60
121029090065	CONTRIBUICOES PARA PREVIDENCIA SOCIAL - IPERGS - PESSOAL CIVIL - INATIVO	5.482.764,00	0,00	5.482.764,00-
121029090066	CONTRIBUICOES PARA PREVIDENCIA SOCIAL-INATIVO CIVIL-SUPRG	0,00	136.028,37	136.028,37
121029090068	CONTRIBUICOES PARA PREVIDENCIA SOCIAL-INATIVO CIVIL-DETRAN	0,00	14.639,33	14.639,33
121029090069	CONTRIBUICOES PARA PREVIDENCIA SOCIAL - DETRAN - PESSOAL CIVIL - INATIVO	11.440,00	0,00	11.440,00-
121029090078	CONTRIBUICOES PARA PREVIDENCIA SOCIAL-INATIVO CIVIL-DEFENSORIA PUBLICA	2.510.420,00	0,00	2.510.420,00-
121029100000	CONTRIBUICAO DE SERVIDOR PARA O REGIME PROPRIO DE PREVIDENCIA - INATIVO MILI	36.082.054,00	5.590.465,90	30.491.588,10-
121029100002	CONTRIBUICOES PARA PREVIDENCIA SOCIAL-INATIVO MILITAR-EXECUTIVO	0,00	5.590.465,90	5.590.465,90
121029100004	CONTRIBUICOES PARA PREVIDENCIA SOCIAL - PODER EXECUTIVO-PESSOAL MILITAR-INAT	36.082.054,00	0,00	36.082.054,00-
121029110000	CONTRIBUICAO DE SERVIDOR PARA O REGIME PROPRIO DE PREVIDENCIA - PENSIONISTA	82.251.323,00	49.566.026,57	32.685.296,43-
121029110001	CONTRIBUICOES PARA PREVIDENCIA SOCIAL-PENSIONISTA CIVIL-EXECUTIVO	0,00	318.437,08	318.437,08
121029110005	CONTRIBUICOES PARA PREVIDENCIA SOCIAL - PODER EXECUTIVO - PENSIONISTAS - CIV	44.693.484,00	0,00	44.693.484,00-
121029110007	CONTRIBUICOES PARA PREVIDENCIA SOCIAL-PENSIONISTA CIVIL-ASSEMBLEIA LEGISLATI	0,00	15.163,53	15.163,53
121029110009	CONTRIBUICOES PARA PREVIDENCIA SOCIAL-ASSEMBLEIA LEGISLATIVA-PENSIONISTAS-CI	2.764.366,00	0,00	2.764.366,00-
121029110010	CONTRIBUICOES PARA PREVIDENCIA SOCIAL-PENSIONISTA CIVIL-TRIBUNAL DE CONTAS	0,00	29.888,63	29.888,63
121029110012	CONTRIBUICOES PARA PREVIDENCIA SOCIAL-TRIBUNAL CONTAS ESTADO-PENSIONISTAS-CI	1.219.327,00	0,00	1.219.327,00-
121029110016	CONTRIBUICOES PARA PREVIDENCIA SOCIAL-PENSIONISTA CIVIL-MINISTERIO PUBLICO	0,00	45.893,91	45.893,91

CÓDIGO	ESPECIFICAÇÃO	ORÇADA	ARRECADADA	DIFERENÇA
121029110018	CONTRIBUICOES PARA PREVIDENCIA SOCIAL-MINISTERIO PUBLICO - PENSIONISTAS - CI	3.057.711,00	0,00	3.057.711,00-
121029110029	CONTRIBUICOES PARA PREVIDENCIA SOCIAL-TRIBUNAL DE JUSTICA-PESSOAL CIVIL-PENS	14.855.249,00	0,00	14.855.249,00-
121029110030	CONTRIBUICOES PARA PREVIDENCIA SOCIAL-PENSIONISTA CIVIL-TRIBUNAL MILITAR	0,00	66.027,53	66.027,53
121029110032	CONTRIBUICOES PARA PREVIDENCIA SOCIAL-JUSTICA MILITAR-PESSOAL CIVIL-PENSIONI	60.200,00	0,00	60.200,00-
121029110033	CONTRIBUICOES PARA PREVIDENCIA SOCIAL-PENSIONISTA CIVIL-TRIBUNAL DE JUSTICA	0,00	1.483.556,07	1.483.556,07
121029110036	CONTRIBUICOES P/PREVIDENCIA SOCIAL-SECRETARIA EDUCACAO-PESSOAL CIVIL-PENSION	4.126.300,00	0,00	4.126.300,00-
121029110039	CONTRIBUICOES PARA A PREVIDENCIA SOCIAL-SECRETARIA SAUDE-PESSOAL CIVIL-PENSI	2.064.996,00	0,00	2.064.996,00-
121029110043	CONTRIBUICOES PARA PREVIDENCIA SOCIAL - DAER - PESSOAL CIVIL - PENSIONISTAS	6.341.360,00	0,00	6.341.360,00-
121029110044	CONTRIBUICOES PARA PREVIDENCIA SOCIAL - SPH -PESSOAL CIVIL - PENSIONISTAS	2.066.638,00	0,00	2.066.638,00-
121029110045	CONTRIBUICOES PARA PREVIDENCIA SOCIAL - IRGA - PESSOAL CIVIL - PENSIONISTAS	56.544,00	0,00	56.544,00-
121029110047	CONTRIBUICOES PARA PREVIDENCIA SOCIAL-EXTINTA CEERGS-PESSOAL CIVIL-PENSIONIS	15.353,00	0,00	15.353,00-
121029110049	CONTRIBUICOES PARA PREVIDENCIA SOCIAL - SUPRG - PESSOAL CIVIL - PENSIONISTAS	38.469,00	0,00	38.469,00-
121029110051	CONTRIBUICOES PARA PREVIDENCIA SOCIAL - FOSPA - PESSOAL CIVIL - PENSIONISTAS	47.553,00	0,00	47.553,00-
121029110064	CONTRIBUICOES PARA PREVIDENCIA SOCIAL-PENSIONISTA CIVIL-IPERGS	0,00	47.607.059,82	47.607.059,82
121029110076	CONTRIBUICOES PARA PREVIDENCIA SOCIAL-IPERGS-PESSOAL CIVIL-PENSIONISTAS	841.914,00	0,00	841.914,00-
121029110078	CONTRIBUICOES PARA PREVIDENCIA SOCIAL-PENSIONISTA CIVIL-DEFENSORIA PUBLICA	1.859,00	0,00	1.859,00-
121029120000	CONTRIBUICAO DE SERVIDOR PARA O REGIME PROPRIO DE PREVIDENCIA - PENSIONISTA	14.389.593,00	32.603,42	14.356.989,58-
121029120002	CONTRIBUICOES PARA PREVIDENCIA SOCIAL-PENSIONISTA MILITAR-PODER EXECUTIVO	0,00	32.603,42	32.603,42
121029120006	CONTRIBUICOES PARA PREVIDENCIA SOCIAL - PODER EXECUTIVO - PENSIONISTAS - MIL	36.495,00	0,00	36.495,00-
121029120077	CONTRIBUICOES PARA PREVIDENCIA SOCIAL-PENSIONISTA MILITAR-IPERGS	14.353.098,00	0,00	14.353.098,00-
121029130000	CONTRIBUICAO PREVIDENCIARIA PARA AMORTIZACAO DO DEFICIT ATUARIAL	16.486.496,00	13.051.574,26	3.434.921,74-
121029130100	CONTRIBUICAO PREVIDENCIARIA SUPLEMENTAR-PODER EXECUTIVO-PESSOAL CIVIL - ATIV	334.573,00	2.013.529,67	1.678.956,67
121029130101	CONTRIBUICAO PREVIDENCIARIA SUPLEMENTAR-PODER EXECUTIVO- PESSOAL MILITAR - A	12.007.500,00	7.682.151,78	4.325.348,22-
121029130102	CONTRIBUICAO PREVIDENCIARIA SUPLEMENTAR DOS MEMBROS DO MAGISTERIO	182.655,00	0,00	182.655,00-
121029130104	CONTRIBUICAO PREVIDENCIARIA SUPLEMENTAR - PODER JUDICIARIO	2.738.861,00	3.002.327,19	263.466,19
121029130105	CONTRIBUICAO PREVIDENCIARIA SUPLEMENTAR - MINISTERIO PUBLICO	1.018.380,00	322.600,04	695.779,96-
121029130106	CONTRIBUICAO PREVIDENCIARIA SUPLEMENTAR - TRIBUNAL DE CONTAS DO ESTADO	173,00	6.981,27	6.808,27
121029130108	CONTRIBUICAO PREVIDENCIARIA SUPLEMENTAR - JUSTICA MILITAR	204.354,00	23.789,23	180.564,77-
121029130109	CONTRIBUICAO PREVIDENCIARIA SUPLEMENTAR - AUTARQUIAS - PESSOAL CIVIL - ATIVO	0,00	195,08	195,08
121099000000	OUTRAS CONTRIBUICOES SOCIAIS	623.783.744,00	639.663.444,04	15.879.700,04

CÓDIGO	ESPECIFICAÇÃO	ORÇADA	ARRECADADA	DIFERENÇA
121099490000	CONTRIBUICAO PARA ASSISTENCIA MEDICA SERVIDORES VINCULADOS REGIME PREV PROPR	616.692.284,00	619.810.647,20	3.118.363,20
121099490001	CONTRIBUICAO PARA ASSISTENCIA MEDICA-SERVIDORES-P EXEC-PESSOAL CIVIL ATIVO	87.998.258,00	77.663.926,01	10.334.331,99-
121099490002	CONTRIBUICAO PARA ASSISTENCIA MEDICA-SERVIDORES-P EXECUTIVO-PES MILITAR - AT	19.307.326,00	16.075.864,55	3.231.461,45-
121099490003	CONTRIBUICAO PARA ASSISTENCIA MEDICA-SERVIDORES P EXECUTIVO-PES CIVIL-INATIV	89.951.871,00	86.730.135,56	3.221.735,44-
121099490004	CONTRIBUICAO PARA ASSISTENCIA MEDICA-SERVIDORES P EXECUTIVO-PES MILITAR-INAT	21.640.298,00	22.194.688,22	554.390,22
121099490005	CONTRIBUICAO PARA ASSISTENCIA MEDICA-PENSIONISTAS P EXECUTIVO - CIVIL	38.036.962,00	35.566.808,44	2.470.153,56-
121099490006	CONTRIBUICAO PARA ASSISTENCIA MEDICA-PENSIONISTAS PODER EXECUTIVO - MILITAR	217.995,00	202.079,95	15.915,05-
121099490007	CONTRIBUICAO PARA ASSISTENCIA MEDICA-SERVIDORES-ASSEMB LEGISLATIVA-P CIVIL-A	4.335.393,00	3.828.454,30	506.938,70-
121099490008	CONTRIBUICAO PARA ASSISTENCIA MEDICA-SERVIDORES- A LEGISLATIVA-PES CIVIL-INA	3.061.676,00	2.561.357,95	500.318,05-
121099490009	CONTRIBUICAO PARA ASSISTENCIA MEDICA-PENSIONISTAS ASSEMBLEIA LEGISLATIVA-CIV	12.447,00	10.623,54	1.823,46-
121099490010	CONTRIBUICAO PARA ASSISTENCIA MEDICA-SERVIDORES-TRIB CONTAS-PESSOAL CIVIL-AT	3.537.584,00	2.963.148,66	574.435,34-
121099490011	CONTRIBUICAO PARA ASSISTENCIA MEDICA-SERVIDORES-TRIB CONTAS-PESSOAL CIVIL-IN	2.537.473,00	2.187.342,07	350.130,93-
121099490012	CONTRIBUICAO PARA ASSISTENCIA MEDICA-PENSIONISTAS-TRIBUNAL CONTAS ESTADO-CIV	15.318,00	15.593,20	275,20
121099490016	CONTRIBUICAO PARA ASSISTENCIA MEDICA-SERVIDORES M PUBLICO-PESSOAL CIVIL-ATIV	7.937.458,00	6.045.615,95	1.891.842,05-
121099490017	CONTRIBUICAO PARA ASSISTENCIA MEDICA-SERVIDORES M PUBLICO-PESSOAL CIVIL-INAT	2.994.568,00	1.921.784,21	1.072.783,79-
121099490018	CONTRIBUICAO PARA ASSISTENCIA MEDICA-PENSIONISTAS-MINISTERIO PUBLICO - CIVIL	11.520,00	10.801,86	718,14-
121099490019	CONTRIBUICAO PARA ASSISTENCIA MEDICA-AVULSAS	15.089.214,00	17.471.017,66	2.381.803,66
121099490021	CONTRIBUICAO PARA ASSISTENCIA MEDICA-SERVIDORES AUTARQUIAS-PESSOAL CIVIL-ATI	3.023.671,00	2.369.269,38	654.401,62-
121099490022	CONTRIBUICAO PARA ASSISTENCIA MEDICA-SERVIDORES-AUTARQUIAS-PESSOAL CIVIL-INA	5.169.561,00	4.231.756,54	937.804,46-
121099490023	CONTRIBUICAO PARA ASSISTENCIA MEDICA - PENSIONISTAS - AUTARQUIAS	22.189,00	13.211,88	8.977,12-
121099490024	CONTRIBUICAO PARA ASSISTENCIA MEDICA-SERVIDORES-FUNDAOES-PESSOAL CIVIL-ATIV	394.347,00	311.354,85	82.992,15-
121099490027	CONTRIBUICAO PARA ASSISTENCIA MEDICA - PRECATORIOS/RPV	75.670,00	3.821.250,93	3.745.580,93
121099490028	CONTRIBUICAO PARA ASSISTENCIA MEDICA-SERVIDORES-TRIBUNAL JUSTICA-P CIVIL-ATI	24.415.801,00	21.050.928,54	3.364.872,46-
121099490029	CONTRIBUICAO PARA ASSISTENCIA MEDICA-SERVIDORES-TRIBUNAL JUSTICA-P CIVIL-INA	12.963.021,00	11.417.970,57	1.545.050,43-
121099490030	CONTRIBUICAO PARA ASSISTENCIA MEDICA-PENSIONISTAS-TRIBUNAL DE JUSTICA - CIVI	578.401,00	419.837,41	158.563,59-
121099490031	CONTRIBUICAO PARA ASSISTENCIA MEDICA-SERVIDORES-JUSTICA MILITAR-P CIVIL-ATIV	307.315,00	263.142,38	44.172,62-
121099490032	CONTRIBUICAO PARA ASSISTENCIA MEDICA-SERVIDORES-JUSTICA MILITAR-P CIVIL-INAT	297.475,00	207.641,26	89.833,74-
121099490033	CONTRIBUICAO PARA ASSISTENCIA MEDICA-PENSIONISTAS-JUSTICA MILITAR - CIVIL	21.965,00	17.589,45	4.375,55-
121099490203	CONTRIBUICOES DO PAMES	74.931.345,00	81.610.017,12	6.678.672,12
121099490204	CONTRIBUICOES DO PAC	86.637.837,00	96.536.315,46	9.898.478,46
121099490205	CONTRIBUICOES PARA A ASSISTENCIA MEDICA - PREFEITURAS	93.088.541,00	104.961.519,73	11.872.978,73
121099490206	CONTRIBUICOES PARA A ASSISTENCIA MEDICA - CONVENIOS	18.079.784,00	17.129.599,57	950.184,43-

CÓDIGO	ESPECIFICAÇÃO	ORÇADA	ARRECADADA	DIFERENÇA
121099990000	DIVERSAS CONTRIBUICOES SOCIAIS	7.091.460,00	19.852.796,84	12.761.336,84
121099990002	CONTRIBUICOES PARA PREVIDENCIA SOCIAL - AVULSAS	1.559.650,00	1.630.048,26	70.398,26
121099990004	PREMIO DO PECULIO FACULTATIVO	4.157.182,00	3.282.549,04	874.632,96-
121099990027	CONTRIBUICAO PARA PREVIDENCIA SOCIAL - PRECATORIOS/RFV	323.793,00	14.024.722,01	13.700.929,01
121099990208	CONTRIBUICAO PREVIDENCIARIA PATRONAL-CEDIDOS CIVIS	1.050.835,00	915.477,53	135.357,47-
130000000000	RECEITA PATRIMONIAL	641.400.977,50	671.108.040,76	29.707.063,26
131000000000	RECEITAS IMOBILIARIAS	33.354.094,00	32.449.459,74	904.634,26-
131100000000	ALUGUEIS	3.644.202,00	4.784.223,33	1.140.021,33
131199000000	OUTROS ALUGUEIS	3.644.202,00	4.784.223,33	1.140.021,33
131199990000	DIVERSOS ALUGUEIS	3.644.202,00	4.784.223,33	1.140.021,33
131199990001	ALUGUEIS - FEASP	58.604,00	0,00	58.604,00-
131199990002	ALUGUEIS DE BENS IMOVEIS	3.292.776,00	4.292.183,99	999.407,99
131199990003	ALUGUEIS - FUNDO PENITENCIARIO	268.899,00	412.466,56	143.567,56
131199990007	ALUGUEIS - FESP (BRIGADA MILITAR)	23.767,00	17.297,28	6.469,72-
131199990020	ALUGUEIS - FEGEP	156,00	62.275,50	62.119,50
131200000000	ARRENDAMENTOS	28.616.385,00	27.061.582,23	1.554.802,77-
131299000000	OUTROS ARRENDAMENTOS	28.616.385,00	27.061.582,23	1.554.802,77-
131299990000	DIVERSOS ARRENDAMENTOS	28.616.385,00	27.061.582,23	1.554.802,77-
131299990002	ARRENDAMENTOS - NAO VINCULADA	28.613.385,00	27.055.882,85	1.557.502,15-
131299990004	ARRENDAMENTOS FUNDERGS	3.000,00	5.699,38	2.699,38
131300000000	FOROS	379.597,00	269.705,03	109.891,97-
131399000000	OUTROS FOROS	379.597,00	269.705,03	109.891,97-
131399990000	DIVERSOS FOROS	379.597,00	269.705,03	109.891,97-
131399990002	FOROS - FEGEP	379.597,00	269.705,03	109.891,97-
131400000000	LAUDEMIOS	464.178,00	194.141,11	270.036,89-
131499000000	OUTROS LAUDEMIOS	464.178,00	194.141,11	270.036,89-
131499990000	LAUDEMIOS DIVERSOS	464.178,00	194.141,11	270.036,89-
131499990002	LAUDEMIOS - FEGEP	464.178,00	194.141,11	270.036,89-
131900000000	OUTRAS RECEITAS IMOBILIARIAS	249.732,00	139.808,04	109.923,96-
131901000000	TAXA DE OCUPACAO DE IMOVEIS	249.732,00	139.808,04	109.923,96-
131901030000	TAXA DE OCUPACAO DE OUTROS IMOVEIS	249.732,00	139.808,04	109.923,96-
131901030001	TAXA PELA OCUPACAO DE IMOVEIS - NAO VINCULADA	222.000,00	88.597,04	133.402,96-
131901030002	TAXA PELA OCUPACAO DE IMOVEIS - FEGEP	27.732,00	51.211,00	23.479,00
132000000000	RECEITAS DE VALORES MOBILIARIOS	463.467.860,50	535.552.786,56	72.084.926,06
132100000000	JUROS DE TITULOS DE RENDA	589.888,00	197.181,35	392.706,65-
132199000000	OUTROS JUROS DE TITULOS DE RENDA	589.888,00	197.181,35	392.706,65-
132199990000	DIVERSOS JUROS DE TITULOS DE RENDA	589.888,00	197.181,35	392.706,65-
132199990003	JUROS DE TITULOS DE RENDA - NAO VINCULADA	589.888,00	197.181,35	392.706,65-
132200000000	DIVIDENDOS	244.759.448,00	268.739.953,62	23.980.505,62
132201000000	DIVIDENDOS DE PARTICIPACOES EM SOCIEDADES DE ECONOMIA MISTA	85.943.578,00	22.645.212,50	63.298.365,50-
132201990000	DIVIDENDOS DE SOCIEDADES DE ECONOMIA MISTA	85.943.578,00	22.645.212,50	63.298.365,50-
132201990003	DIVIDENDOS - COMPANHIA RIOGRANDENSE DE TELECOMUNICACOES	0,00	12.698,08	12.698,08
132201990006	DIVIDENDOS SOCIEDADE ECONOMIA MISTA-BANCO DO ESTADO DO RIO GRANDE DO SUL, S.	0,00	22.505.698,40	22.505.698,40
132201990009	DIVIDENDOS SOCIEDADES DE ECONOMIA MISTA - NAO VINCULADA	118.378,00	126.816,02	8.438,02

CÓDIGO	ESPECIFICAÇÃO	ORÇADA	ARRECADADA	DIFERENÇA
132201999999	DIVIDENDOS DE SOCIEDADES DE ECONOMIA MISTA PARA FINS DE ORCAMENTO	85.825.200,00	0,00	85.825.200,00-
132202000000	DIVIDENDOS DE PARTICIPACOES DIVERSAS	37.838.374,00	28.664.984,24	9.173.389,76-
132202990000	DIVIDENDOS DE PARTICIPACOES DIVERSAS	37.838.374,00	28.664.984,24	9.173.389,76-
132202990001	DIVIDENDOS DE PARTICIPACOES DIVERSAS-GERDAU S.A.	0,00	15.649,05	15.649,05
132202990002	DIVIDENDOS DE PARTICIPACOES DIVERSAS-MET GERDAU S.A.	0,00	24.416,04	24.416,04
132202990005	DIVIDENDOS DE PARTICIPACOES DIVERSAS-CORSAN	0,00	5.743.623,16	5.743.623,16
132202990006	DIVIDENDOS DE PARTICIPACOES DIVERSAS-BANRISUL CORRETORA	0,00	15.676,49	15.676,49
132202990007	DIVIDENDOS DE PARTICIPACOES DIVERSAS-TRACTEBEL ENERGIA S.A.	0,00	787,98	787,98
132202990009	DIVIDENDOS DE PARTICIPACOES DIVERSAS-EMBRATEL PARTICIPACOES S.A.	0,00	11,67	11,67
132202990010	DIVIDENDOS DE PARTICIPACOES DIVERSAS-ELETROSUL CENTRAIS ELETRICAS S.A.	0,00	383,82	383,82
132202990011	DIVIDENDOS DE PARTICIPACOES DIVERSAS-TIM PARTICIPACOES S.A.	0,00	177,50	177,50
132202990012	DIVIDENDOS DE PARTICIPACOES DIVERSAS - TELECOMUNICACOES DE SAO PAULO S A-TEL	0,00	422,76	422,76
132202990013	DIVIDENDOS DE PARTICIPACOES DIVERSAS - BRASIL TELECOM PARTICIPACOES S A	0,00	73,03	73,03
132202990014	DIVIDENDOS DE PARTICIPACOES DIVERSAS - TELE NORTE LESTE PARTICIPACOES S A	0,00	87,42	87,42
132202990015	DIVIDENDOS DE PARTICIPACOES DIVERSAS - VIVO PARTICIPACOES S A	0,00	6.069,73	6.069,73
132202990099	DIVIDENDOS DE PARTICIPACOES DIVERSAS-RECURSOS LIVRES E PROPRIOS	37.838.374,00	22.857.605,59	14.980.768,41-
132203000000	JUROS SOBRE O CAPITAL PROPRIO	120.977.496,00	217.429.756,88	96.452.260,88
132203990000	DIVERSOS JUROS SOBRE O CAPITAL PROPRIO	120.977.496,00	217.429.756,88	96.452.260,88
132203990001	JUROS S/CAPITAL PROPRIO- CAIXA ESTADUAL SA-AGENCIA DE DESENVOLVIMENTO	0,00	41.000.000,00	41.000.000,00
132203990002	JUROS SOBRE O CAPITAL PROPRIO - FRE	120.977.496,00	51.375.977,13	69.601.518,87-
132203990004	JUROS S/CAPITAL PROPRIO-SULGAS	0,00	2.472.670,18	2.472.670,18
132203990005	JUROS S/CAPITAL PROPRIO-CORSAN	0,00	41.713.721,39	41.713.721,39
132203990006	JUROS S/CAPITAL PROPRIO-BANRISUL	0,00	80.865.639,66	80.865.639,66
132203990014	JUROS S/CAPITAL PROPRIO - TELE NORTE LESTE PARTICIPACOES S A	0,00	32,56	32,56
132203990015	JUROS SOBRE CAPITAL PROPRIO - VIVO PARTICIPACOES S A	0,00	1.715,96	1.715,96
132500000000	REMUNERACAO DE DEPOSITOS BANCARIOS	74.027.931,50	138.422.811,20	64.394.879,70
132501000000	REMUNERACAO DE DEPOSITOS DE RECURSOS VINCULADOS	53.287.045,50	93.365.604,90	40.078.559,40
132501020000	REMUNERACAO DEPOSITO BANCARIO RECURSO VINCULADO-FUNDEF	7,00	23.624,17	23.617,17
132501020002	REMUNERACAO DEPOSITO BANCARIO VINCULADO-TRANSFERENCIA FUNDO DE EDUCACAO	7,00	23.624,17	23.617,17
132501030000	REMUNERACAO DEPOSITO BANCARIO RECURSO VINCULADO-FUNDO DE SAUDE	16.221.132,00	14.607.871,21	1.613.260,79-
132501030001	REMUNERACAO DEPOSITO BANCARIO VINCULADO-FUNDO SAUDE-PISO ATENCAO BASICA	56.079,00	1.794,32	54.284,68-
132501030002	REMUNERACAO DEPOSITO BANCARIO VINCULADO-FUNDO SAUDE-TETO FIN VIGILANCIA SAUD	1.134.575,00	302.937,98	831.637,02-
132501030003	REMUNERACAO DEPOSITO BANCARIO VINCULADO-FUNDO SAUDE-CAMPANHAS DE VACINACAO	31,00	0,00	31,00-
132501030004	REMUNERACAO DEPOSITO BANCARIO VINCULADO-FUNDO SAUDE-MAC VIGILANCIA SANITARIA	2.774.309,00	974.925,90	1.799.383,10-
132501030005	REMUNERACAO DEPOSITO BANCARIO VINCULADO-FUNDO SAUDE-ATENCAO SAUDE TRABALHADO	68.552,00	94.026,13	25.474,13

CÓDIGO	ESPECIFICAÇÃO	ORÇADA	ARRECADADA	DIFERENÇA
132501030006	REMUNERACAO DEPOSITO BANCARIO VINCULADO-FUNDO SAUDE-GESTAO PLENA SES-RES 6/2	5.442.150,00	8.217.312,47	2.775.162,47
132501030007	REMUNERACAO DEPOSITO BANCARIO VINCULADO-FUNDO SAUDE-HIV/AIDS E OUTRAS DSTS	880.397,00	583.183,20	297.213,80-
132501030008	REMUNERACAO DEPOSITO BANCARIO VINCULADO-FUNDO SAUDE-HIV/AIDS-FORMULA INFANTI	26.543,00	46.338,64	19.795,64
132501030009	REMUNERACAO DEPOSITO BANCARIO VINCULADO-FUNDO SAUDE-SERVICO ATENDIMENTO MOVE	82.936,00	62.262,09	20.673,91-
132501030010	REMUNERACAO DEPOSITO BANCARIO VINCULADO-FUNDO SAUDE-GESTAO VIGILANCIA EM SAU	393.765,00	124.688,03	269.076,97-
132501030012	REMUNERACAO DEPOSITO BANCARIO VINCULADO-TR SUS-FATOR INCENTIVO LABORATORIO C	685.060,00	352.988,21	332.071,79-
132501030013	REMUNERACAO DEPOSITO BANCARIO VINCULADO-LACEN ACOES DIAGNOSTICO LABORATORIAL	2.862,00	924,65	1.937,35-
132501030014	REMUNERACAO DEPOSITO BANCARIO VINCULADO-TR SUS-DOENCA AGRAVO NAO-TRANSMISSIV	61.699,00	20.286,32	41.412,68-
132501030015	REMUNERACAO DEPOSITO BANCARIO VINCULADO-TR SUS-SIM E SINV	13.715,00	1.023,20	12.691,80-
132501030016	REMUNERACAO DEPOSITO BANCARIO VINCULADO-TR SUS-SERVICOS RESIDENCIAIS TERAPEU	72.469,00	6.738,56	65.730,44-
132501030017	REMUNERACAO DEPOSITO BANCARIO VINCULADO-TR SUS-REGISTRO CANCER BASE POPULACI	15.701,00	15.061,32	639,68-
132501030018	REMUNERACAO DEPOSITO BANCARIO VINCULADO-TR SUS-ALIMENTACAO E NUTRICAO	31.494,00	10.103,25	21.390,75-
132501030019	REMUNERACAO DEPOSITO BANCARIO VINCULADO-TR SUS-SUBSIST NAEL EPID	7.574,00	5.148,56	2.425,44-
132501030020	REMUNERACAO DEPOSITO BANCARIO VINCULADO-TR SUS-FF-MEDICAMENTOS EXCEPCIONAIS	1.737.588,00	1.568.927,81	168.660,19-
132501030023	REMUNERACAO DEPOSITO BANCARIO VINCULADO-CONVENIO FUNASA-MS/SS 1371/03-AT IND	62.592,00	18.374,16	44.217,84-
132501030024	REMUNERACAO DEPOSITO RECURSO VINCULADO-ASPS-FARMACIA BASICA	940,00	352,75	587,25-
132501030034	REMUNERACAO DEPOSITO BANCARIO VINCULADO-CONVENIO MS/FEPPS 4491/05	13.225,00	1.130,21	12.094,79-
132501030039	REMUNERACAO DEPOSITO BANCARIO VINCULADO-CONVENIO MS/FEPPS 4493/05-UNIDADES S	35.000,00	7.250,12	27.749,88-
132501030087	REMUNERACAO DEPOSITO BANCARIO VINCULADO-CONVENIO MS/FEPPS 136/02-HEMORREDE	40.000,00	43.450,80	3.450,80
132501030089	REMUNERACAO DEPOSITO BANCARIO VINCULADO-CONVENIO CGRL-MS/FEPPS 74/03-MEDICAM	2.953,00	349,81	2.603,19-
132501030090	REMUNERACAO DEPOSITO BANCARIO VINCULADO-CONVENIO CGRL-MS/FEPPS 75/03-MEDICAM	1.793,00	0,00	1.793,00-
132501030091	REMUNERACAO DEPOSITO BANCARIO VINCULADO-CONVENIO MS/FEPPS 49/03-LABORATORIOS	15.000,00	14.697,27	302,73-
132501030093	REMUNERACAO DEPOSITO BANCARIO VINCULADO-CONVENIO CGRL-MS/FEPPS 47/04-MEDICAM	11.269,00	3.813,05	7.455,95-
132501030094	REMUNERACAO DEPOSITO BANCARIO VINCULADO-CONVENIO MS-FEPPS 3599-HEMORREDE	9.899,00	142,92	9.756,08-
132501030095	REMUNERACAO DEPOSITO BANCARIO VINCULADO-CONVENIO CGRL-MS/FEPPS-MEDICAMENTOS	18.910,00	7.222,52	11.687,48-
132501030096	REMUNERACAO DEPOSITO BANCARIO VINCULADO-CONVENIO MS/SSMA 74/95 E 177/98-HMI	8.766,00	0,00	8.766,00-
132501030101	REMUNERACAO DEPOSITO BANCARIO VINCULADO-CONVENIO MS/SSMA 2552/98	181.000,00	0,00	181.000,00-
132501030116	REMUNERACAO DEPOSITO BANCARIO RECURSO VINCULADO-CONVENIO MS/SS 1481-ACESSO M	7.874,00	6.873,74	1.000,26-
132501030140	REMUNERACAO DEPOSITO BANCARIO VINCULADO-CONVENIO MS/SS 3033/00-HEMOCENTROS	454.757,00	12.063,17	442.693,83-
132501030143	REMUNERACAO DEPOSITO BANCARIO VINCULADO-CONVENIO MS/SS 2743/01-AQUISICAO BEN	456.006,00	24.125,48	431.880,52-

CÓDIGO	ESPECIFICAÇÃO	ORÇADA	ARRECADADA	DIFERENÇA
132501030145	REMUNERACAO DEPOSITO BANCARIO VINCULADO-CONVENIO INCA/SES 68/02-PREVENCAO CA	254.835,00	5.120,74	249.714,26-
132501030147	REMUNERACAO DEPOSITO BANCARIO VINCULADO-CONVENIO MS/SS 2352/03-UNIDADES SUS	23.230,00	0,00	23.230,00-
132501030149	REMUNERACAO DEPOSITO BANCARIO VINCULADO-CONVENIO MS/SS 2224/03-UNIDADES SUS	40.213,00	22.598,07	17.614,93-
132501030163	REMUNERACAO DEPOSITO BANCARIO VINCULADO-CONVENIO FINEP-MCT/FEPPS-CENTRO PESQ	59.391,00	7,59	59.383,41-
132501030164	REMUNERACAO DEPOSITO BANCARIO VINCULADO-CONVENIO FINEP-MCT/FEPPS-DIAGNOSTICO	60.000,00	16.409,87	43.590,13-
132501030185	REMUNERACAO DEPOSITO BANCARIO VINCULADO-ASPS-SERVICOS DE SAUDE	602.201,00	467.129,31	135.071,69-
132501030187	REMUNERACAO DEPOSITO BANCARIO VINCULADO-CONVENIO MS/SS 5419/04-UNIDADES DE S	156.120,00	68.524,33	87.595,67-
132501030188	REMUNERACAO DEPOSITO BANCARIO VINCULADO-CONVENIO MS/SS 4080/04	42.363,00	8.073,97	34.289,03-
132501030190	REMUNERACAO DEPOSITO BANCARIO VINCULADO-CONVENIO SS/FEPPS 43/01-EPIDEMIOLOGI	6.253,00	41,58	6.211,42-
132501030192	REMUNERACAO DEPOSITO BANCARIO VINCULADO-CONVENIO MS/FEPPS 4492/05-HEMORREDE	15.194,00	10.065,13	5.128,87-
132501030193	REMUNERACAO DEPOSITO BANCARIO VINCULADO-CONVENIO MS/FEPPS 950/06-LAFERGS	38.488,00	59.938,24	21.450,24
132501030194	REMUNERACAO DEPOSITO VINCULADO REMUNERADO-MS/ FEPPS 987/ 06- P DOENCA FACILF	3.413,00	3.555,20	142,20
132501030195	REMUNERACAO DEPOSITO BANCARIO VINCULADO-CONVENIO MS/ FEPPS 1238/ 06 - EVENTO	2.663,00	3.847,05	1.184,05
132501030196	REMUNERACAO DEPOSITO BANCARIO VINCULADO-CONVENIO MS/ FEPPS 1480/ 06- HEMOTER	5.152,00	6.985,09	1.833,09
132501030197	REMUNERACAO DEPOSITO BANCARIO VINCULADO-TR SUS-PROGESUS	1.246,00	3.874,83	2.628,83
132501030198	REMUNERACAO DEPOSITO BANCARIO VINCULADO-CONVENIO MS/SS 4893/05	30.544,00	9.983,46	20.560,54-
132501030200	REMUNERACAO DEPOSITO BANCARIO VINCULADO-CONVENIO MS/SS 1398/06	993,00	0,00	993,00-
132501030201	REMUNERACAO DEPOSITO BANCARIO VINCULADO-CONVENIO MS/SS 1240/06	5.205,00	5.154,27	50,73-
132501030202	REMUNERACAO DEPOSITO BANCARIO VINCULADO-CONVENIO FEPPS/MS 943	1.775,00	2.022,48	247,48
132501030203	REM DEP BAN VINCULADO - TRANSF SUS - COMPLEXO REGULADORES	0,00	90.718,68	90.718,68
132501030204	REMUNERACAO DEPOSITO BANCARIO VINCULADO-TR SUS-COLEGIADO GESTAO REGIONAL	0,00	77.770,46	77.770,46
132501030205	REMUNERACAO DEPOSITO BANCARIO VINCULADO-TR SUS-PLANEJASUS	0,00	191.569,99	191.569,99
132501030206	REMUNERACAO DEPOSITO BANCARIO VINCULADO-TR SUS-EDUCACAO EM SAUDE	0,00	69.535,81	69.535,81
132501030207	REMUNERACAO DEPOSITO BANCARIO VINCULADO-MULTAS SISTEMA ESTADUAL AUDITORIA SU	0,00	67.765,90	67.765,90
132501030208	REMUNERACAO DEPOSITO BANCARIO VINCULADO-CONVENIO FEPPS/MS 72/08	28.650,00	59.511,15	30.861,15
132501030209	REMUNERACAO DEPOSITO BANCARIO VINCULADO-TR SUS-LACEN	0,00	19.156,86	19.156,86
132501030210	REMUNERACAO DEPOSITO BANCARIO VINCULADO-CONVENIO FNS-MS/FEPPS 3065	14.550,00	34.160,42	19.610,42
132501030211	REMUNERACAO DEPOSITO BANCARIO VINCULADO-CONVENIO FNS-MS/FEPPS 1786	12.650,00	16.239,98	3.589,98
132501030212	REMUNERACAO DEPOSITO BANCARIO VINCULADO-CONVENIO FNS-MS/FEPPS 3600	8.520,00	370,60	8.149,40-
132501030213	REMUNERACAO DEPOSITO BANCARIO VINCULADO-TR SUS-SISTEMA GESTAO DE QUALIDADE	0,00	112.157,86	112.157,86

CÓDIGO	ESPECIFICAÇÃO	ORÇADA	ARRECADADA	DIFERENÇA
132501030214	REMUNERACAO DEPOSITO BANCARIO VINCULADO-CONVENIO FUC/SS 12/07	0,00	22.892,37	22.892,37
132501030215	REMUNERACAO DEPOSITO BANCARIO VINCULADO-CONVENIO FNS/FES 23/2008-APOIO TEC F	0,00	12.594,24	12.594,24
132501030217	REMUNERACAO DEPOSITO BANCARIO VINCULADO-CONVENIO MS/SS 1895/07	0,00	9.407,97	9.407,97
132501030218	REMUNERACAO DEPOSITO BANCARIO VINCULADO-TR SUS-SISTEMA DE AUDITORIA	0,00	95.024,95	95.024,95
132501030219	REMUNERACAO DEPOSITO BANCARIO VINCULADO- CONVENIO MS/SS 2971/07-PROC GESTAO	0,00	32.147,09	32.147,09
132501030220	REMUNERACAO DEPOSITO BANCARIO VINCULADO-CONVENIO MS/SS 54/2008	0,00	17.060,40	17.060,40
132501030221	TRANSFERENCIA CONVENIO MS/SS 1535/2007	0,00	11.209,80	11.209,80
132501030222	REMUNERACAO DEPOSITO BANCARIO VINCULADO-CONVENIO MS/SS 1106/2008	0,00	9.168,00	9.168,00
132501030223	REMUNERACAO DEPOSITO BANCARIO VINCULADO-CONVENIO MS/SS 110/2006	0,00	7.344,93	7.344,93
132501030224	REMUNERACAO DEPOSITO BANCARIO VINCULADO-CONVENIO FNS/FEPPS 2075/2008	0,00	24.141,26	24.141,26
132501030225	REMUNERACAO DEPOSITO BANCARIO VINCULADO-CONVENIO FNS/SS 1455/2008	0,00	13.068,00	13.068,00
132501030226	REMUNERACAO DEPOSITO BANCARIO VINCULADO-CONVENIO FNS/SS 1535/2008	0,00	124.027,92	124.027,92
132501030227	REMUNERACAO DEPOSITO BANCARIO VINCULADO-CONVENIO FNS/SS 1507/2008	0,00	5.195,15	5.195,15
132501030302	REMUNERACAO DEPOSITO BANCARIO REMUNERADO-CONVENIO SENAD-PR/SS 3/2007	0,00	614,87	614,87
132501030303	REMUNERACAO DEPOSITO BANCARIO VINCULADO-CONVENIO MS/SS 1508/2008	0,00	5.716,63	5.716,63
132501030304	REMUNERACAO DEPOSITO BANCARIO VINCULADO-CONVENIO MS/SS 1436/2008	0,00	14.532,00	14.532,00
132501030305	REMUNERACAO DEPOSITO BANCARIO VINCULADO-CONVENIO MS/SS 1456/2008	0,00	5.932,50	5.932,50
132501030306	REMUNERACAO DEPOSITO BANCARIO VINCULADO-CONVENIO FNS/FEPPS 1479/2006	0,00	2.251,79	2.251,79
132501030307	REMUNERACAO DEPOSITO BANCARIO VINCULADO-TR SUS-GESTAO-QUAL-POL E PROM SAUDE	0,00	42.591,55	42.591,55
132501030308	REMUNERACAO DEPOSITO BANCARIO VINCULADO-CONVENIO FUC-SS 47-2009	0,00	14.435,37	14.435,37
132501030309	REMUNERACAO DEPOSITO BANCARIO VINCULADO-CONVENIO FNS-SS 2473-2008	0,00	10.075,52	10.075,52
132501030310	REMUNERACAO DEPOSITO BANCARIO VINCULADO-CONVENIO FNS-SS 2396-2008	0,00	69.799,74	69.799,74
132501030311	REMUNERACAO DEPOSITO BANCARIO VINCULADO-TR SUS-UNIDADE PRONTO ATENDIMENTO	0,00	97.833,60	97.833,60
132501050000	REMUNERACAO DEPOSITO BANCARIO RECURSO VINCULADO-MDE-FNDE	16.998.887,00	35.668.453,88	18.669.566,88
132501050001	REMUNERACAO DEPOSITOS BANCARIOS VINCULADOS - SALARIO-EDUCACAO	0,00	20.033,61	20.033,61
132501050005	REMUNERACAO DEPOSITO BANCARIO VINCULADO-ALIMENTACAO ESCOLAR QUILOMBOS-PNAQ-P	0,00	2,63	2,63
132501050006	REMUNERACAO DEPOSITO BANCARIO VINCULADO-TR FNDE-DINHEIRO DIRETO ESCOLA-PDDE	0,00	3.992,46	3.992,46
132501050007	REMUNERACAO DEPOSITO RECURSO VINCULADO-TR FNDE-ALIMENTACAO ESCOLAR - PNAE	0,00	659,50	659,50
132501050009	REMUNERACAO DEPOSITO BANCARIO VINCULADO-TR FNDE-ALIMENTACAO ESCOLAR CHECHE-P	0,00	27,62	27,62
132501050010	REMUNERACAO DEPOSITO BANCARIO VINCULADO-TR FNDE-ALIMENTACAO ESCOLA INDIGENA-	0,00	622,53	622,53

CÓDIGO	ESPECIFICAÇÃO	ORÇADA	ARRECADADA	DIFERENÇA
132501050072	REMUNERACAO DEPOSITO BANCARIO VINCULADO-CONVENIO FNDE/SE-EDUCACAO JOVEM E AD	0,00	384,60	384,60
132501050083	REMUNERACAO DEPOSITO BANCARIO VINCULADO-CONVENIO INDESP-CAIXA/SE-GINASIO POL	0,00	6.047,82	6.047,82
132501050102	REMUNERACAO DEPOSITO BANCARIO VINCULADO-CONTRATO CEF-ME/SE 164638-43/2004	0,00	33,89	33,89
132501050103	REMUNERACAO DEPOSITO BANCARIO VINCULADO-CONTRATO CEF-ME/SE 167924-81/2004	0,00	21,43	21,43
132501050104	REMUNERACAO DEPOSITO BANCARIO VINCULADO-CONTRATO CEF-ME/SE 167023-80/2004	0,00	2.827,79	2.827,79
132501050109	REMUNERACAO DEPOSITO BANCARIO VINCULADO-CONVENIO FNDE-MEC/SE 837014-EQUALIZA	0,00	683.838,46	683.838,46
132501050110	REMUNERACAO DEPOSITO BANCARIO VINCULADO-CONVENIO FNDE-MEC/SE 812075-INDIGENA	0,00	428,16	428,16
132501050111	REMUNERACAO DEPOSITO BANCARIO VINCULADO-CONVENIO FNDE-MEC/SE 812033-INDIGENA	0,00	8.761,12	8.761,12
132501050113	REMUNERACAO DEPOSITO BANCARIO VINCULADO-CONVENIO FNDE-MEC/SE-FORMACAO EDUCAD	0,00	1.471,45	1.471,45
132501050117	REMUNERACAO DEPOSITO BANCARIO VINCULADO-CONVENIO FNDE-MEC/SE 864005/06	0,00	2.021,90	2.021,90
132501050118	REMUNERACAO DEPOSITO BANCARIO VINCULADO-CONVENIO SEB-MEC/SE 19020/06-ENSINO	0,00	4.118,50	4.118,50
132501050119	REMUNERACAO DEPOSITO BANCARIO VINCULADO-CONTRATO CEF-ME/SE 160878-74/03	0,00	6.389,30	6.389,30
132501050120	REMUNERACAO DEPOSITO BANCARIO VINCULADO-CONTRATO CEF-ME/SE 160877-60/03	0,00	1.273,60	1.273,60
132501050122	REMUNERACAO DEPOSITO BANC REC VINC-MDE-FNDE/SEDUC/RS CONV 832021/2006	12.400.842,00	29.694.733,63	17.293.891,63
132501050129	REMUNERACAO DEPOSITO BANCARIO VINCULADO-CONVENIO MCT-FINEP/FETLSVC 3608/04	13.795,00	0,00	13.795,00-
132501050131	REMUNERACA DEPOSITO BANCARIO VINCULADO-CONVENIO FINEP-MCT/UERGS 1416/05	10.000,00	10.223,02	223,02
132501050132	REMUNERACAO DEPOSITO BANCARIO VINCULADO-CONVENIO FINEP/UERGS 1/04-LABORATORI	1.000,00	8.098,70	7.098,70
132501050133	REMUNERACAO DEPOSITO BANCARIO VINCULADO - CONVENIO FINEP-MCT/UERGS 1/05	1.000,00	6.150,58	5.150,58
132501050139	REMUNERACAO DEPOSITO BANCARIO VINCULADO-CONVENIO CEEE/UERGS 9915508-PESQUISA	0,00	1,02	1,02
132501050145	REMUNERACAO DEPOSITO BANCARIO VINCULADO-CONVENIO SEBRAE/FETLSVC 174/06	250,00	1.315,23	1.065,23
132501050146	REMUNERACAO DEPOSITO BANCARIO VINCULADO-SERVICOS CURSOS EXTENSAO	5.000,00	2.140,00	2.860,00-
132501050147	APLICACOES FINANCEIRAS-RECEITAS DE SERVICOS EM CONCURSOS VESTIBULARES-UER	5.000,00	0,00	5.000,00-
132501050150	REMUNERACAO DEPOSITO BANCARIO VINCULADO-CONTRATO MCT-CEF/SE 208771-22/06	0,00	140,95	140,95
132501050151	REMUNERACAO DEPOSITO BANCARIO VINCULADO-CONVENIO PM VACARIA/UERGS 2/2003	1.000,00	0,00	1.000,00-
132501050152	REMUNERACAO DEPOSITO BANCARIO VINCULADO-CONVENIO MESP-CEF/SE 199415-92	0,00	2.626,62	2.626,62
132501050153	REMUNERACAO DEPOSITO BANCARIO VINCULADO-CONTRATO MESP-CEF/SE 196014-86	0,00	13.532,55	13.532,55
132501050154	REMUNERACAO DEPOSITO BANCARIO VINCULADO-CONTRATO MESP-CEF/SE 202568-26	0,00	4.547,70	4.547,70
132501050155	REMUNERACAO DEPOSITO BANCARIO VINCULADO-CONTRATO MESP-CEF/SE 202567-12	0,00	13.675,53	13.675,53
132501050156	REMUNERACAO DEPOSITO BANCARIO VINCULADO-CONTRATO MESP-CEF/SE 196016-04	0,00	3.759,05	3.759,05
132501050157	REMUNERACAO DEPOSITO BANCARIO VINCULADO-CONTRATO MESP-CEF/SE 196015-91	0,00	13.524,57	13.524,57

CÓDIGO	ESPECIFICAÇÃO	ORÇADA	ARRECADADA	DIFERENÇA
132501050158	REMUNERACAO DEPOSITO BANCARIO VINCULADO-CONTRATO MESP-CEF/SE 196013-72	0,00	15.195,07	15.195,07
132501050159	REMUNERACAO DEPOSITO BANCARIO VINCULADO-CONTRATO MESP-CEF/SE 196002-42	0,00	15.027,34	15.027,34
132501050160	REMUNERACAO DEPOSITO BANCARIO VINCULADO-CONTRATO MESP-CEF/SE 196012-68	0,00	15.195,07	15.195,07
132501050161	REMUNERACAO DEPOSITO BANCARIO VINCULADO-CONTRATO MCT-CEF/SE 197765-92	0,00	3.551,89	3.551,89
132501050165	REMUNERACAO DEPOSITO BANCARIO VINCULADO-CONVENIO PM SANTANA DO LIVRAMENTO/UE	1.000,00	0,00	1.000,00-
132501050167	REMUNERACAO DEPOSITO BANCARIO VINCULADO-TERMO COOPERACAO UERGS/UNISOL	1.000,00	0,00	1.000,00-
132501050168	REMUNERACAO DEPOSITO BANCARIO VINCULADO-CONVENIO FNDE/SE 806053/07	4.500.000,00	4.286.454,58	213.545,42-
132501050169	REMUNERACAO DEPOSITO BANCARIO VINCULADO-TRANSF FNDE-PROGRAMA BRASIL ALFABETI	0,00	35.669,59	35.669,59
132501050170	REMUNERACAO DEPOSITO BANCARIO VINCULADO-TR FNDE-PNAE PRE-ESCOLA	0,00	132,15	132,15
132501050171	REMUNERACAO DEPOSITO BANCARIO VINCULADO-CONVENIO FNDE/SE 864012/07	0,00	18.756,16	18.756,16
132501050172	REMUNERACAO DEPOSITO BANCARIO VINCULADO-CONVENIO MEC/UERGS 83/07	0,00	60,15	60,15
132501050173	REMUNERACAO DEPOSITO BANCARIO VINCULADO-CONVENIO FNDE/SE 816227/07	0,00	11.611,90	11.611,90
132501050174	REMUNERACAO DEPOSITO BANCARIO-CONVENIO ME/SUEPRO 23/2007-PQTP	0,00	64.363,89	64.363,89
132501050175	REMUNERACAO DEPOSITO BANCARIO VINCULADO-CONVENIO ME/SUEPRO 24/2007-PQTP	0,00	181.234,85	181.234,85
132501050176	REMUNERACAO DEPOSITO BANCARIO VINCULADO-CONVENIO ME/FETLSVS 22/2007-COMPL ES	57.000,00	102.915,72	45.915,72
132501050177	REMUNERACAO DEPOSITO BANCARIO VINCULADO-CONVENIO ME/UERGS 100/07	0,00	76,74	76,74
132501050178	REMUNERACAO DEPOSITO BANCARIO VINCULADO-CONVENIO INEP-MEC/SE 10/08	0,00	2.596,97	2.596,97
132501050179	REMUNERACAO DEPOSITO BANCARIO VINCULADO-MULTA DEVOLUCAO MATERIAL BIBLIOGRAFI	1.000,00	307,00	693,00-
132501050180	REMUNERACAO DEPOSITO BANCARIO VINCULADO-CONVENIO INSTITUTO SADIA/UERGS	1.000,00	0,00	1.000,00-
132501050181	REMUNERACAO DEPOSITO BANCARIO VINCULADO-TR FNDE-INCLUSAO DO JOVEM URBANO	0,00	210.907,81	210.907,81
132501050182	REMUNERACAO DEPOSITO BANCARIO VINCULADO-CONVENIO CAPES-ME/UERGS 6/2008	0,00	2.757,26	2.757,26
132501050183	REMUNERACAO DEPOSITO BANCARIO VINCULADO-CONVENIO ME-SE 750029-2008	0,00	78.690,19	78.690,19
132501050184	REMUNERACAO DEPOSITO BANCARIO VINCULADO-CONVENIO ME-SE 750012-2008	0,00	19.550,41	19.550,41
132501050185	REMUNERACAO DEPOSITO BANCARIO VINCULADO CONVENIO INEP-ME/SE 704251/2009	0,00	3.918,12	3.918,12
132501050186	REMUNERACAO DEPOSITO BANCARIO VINCULADO-TR FNDE-PNAEI	0,00	486,98	486,98
132501050187	REMUNERACAO DEPOSITO BANCARIO VINCULADO-TR FNDE-PNAE DIV	0,00	81.562,79	81.562,79
132501050188	REMUNERACAO DEPOSITO BANCARIO VINCULADO-TR FNDE-PNAEQ	0,00	5,73	5,73
132501990000	DIVERSAS REMUNERACOES DE DEPOSITOS BANCARIOS VINCULADOS	20.067.019,50	43.065.655,64	22.998.636,14
132501990001	REMUNERACAO DEPOSITO BANCARIO VINCULADO-TR FNAS-ATENCAO DEFICIENCIA FISICA-A	47.348,00	13.945,46	33.402,54-
132501990002	REMUNERACAO DEPOSITO BANCARIO VINCULADO-TR FNAS-ATENCAO PESSOA IDOSA-API	53.853,00	16.302,76	37.550,24-
132501990003	REMUNERACAO DEPOSITO RECURSO VINCULADO-TR FNAS-ATENCAO A CRIANCA-AC	123.387,00	39.724,77	83.662,23-

CÓDIGO	ESPECIFICAÇÃO	ORÇADA	ARRECADADA	DIFERENÇA
132501990004	REMUNERACAO DEPOSITO BANCARIO VINCULADO-TR FNAS-ATENCAO A CRIANCA-ABRIGO	15.883,00	4.846,78	11.036,22-
132501990007	REMUNERACAO DEPOSITO BANCARIO VINCULADO-TR FNAS-ERRADICACAO TRABALHO INFANTI	3.914,00	172,45	3.741,55-
132501990008	REMUNERACAO DEPOSITO BANCARIO VINCULADO-TR FNAS-ATENCAO INTEGRAL A FAMILIA-A	7.021,00	434,16	6.586,84-
132501990009	REMUNERACAO DEPOSITO BANCARIO VINCULADO-TR FNAS-SENTINELA	10.495,00	1.180,92	9.314,08-
132501990010	REMUNERACAO DEPOSITO BANCARIO VINCULADO-TR FNAS-PISO ALTA COMPLEXIDADE I	14.215,00	7.749,25	6.465,75-
132501990011	REMUNERACAO DEPOSITO BANCARIO VINCULADO-TR FNAS-PISO FIXO MEDIA COMPLEXIDADE	18.862,00	10.720,72	8.141,28-
132501990012	REMUNERACAO DEPOSITO BANCARIO VINCULADO-TR FNAS-PISO TRANSICAO MEDIA COMPLEX	8.727,00	17.512,65	8.785,65
132501990013	REMUNERACAO DEPOSITO BANCARIO VINCULADO-TR FNAS-PISO BASICO TRANSICAO	12.138,00	4.207,78	7.930,22-
132501990015	REMUNERACAO DEPOSITO BANCARIO VINCULADO-ALTA COMPLEXIDADE JORNADA URBANA E R	139,00	756,74	617,74
132501990016	REMUNERACAO DEPOSITO BANCARIO VINCULADO-BOLSA PETI URBANA E RURAL	162,00	0,00	162,00-
132501990023	REMUNERACAO DEPOSITO BANCARIO VINCULADO-CONVENIO MJ/STCAS-FECA-INFORMATIZACA	0,00	93,32	93,32
132501990024	REMUNERACAO DEPOSITO BANCARIO VINCULADO-CONVENIO MF/STCAS 23/98-DIREITOS CRI	0,00	784,02	784,02
132501990035	REMUNERACAO DEPOSITO BANCARIO VINCULADO-CONVENIO MAS/FGTAS 701/91	0,00	33,44	33,44
132501990044	REMUNERACAO DEPOSITO BANCARIO VINCULADO-CONVENIO MC/FASE 372/04	1.000,00	1.802,09	802,09
132501990046	REMUNERACAO DEPOSITO BANCARIO VINCULADO-CONVENIO SEDH/FASE 149/05-CENTRO	3.000,00	0,00	3.000,00-
132501990050	REMUNERACAO DEPOSITO BANCARIO VINCULADO-CONVENIO MPAS/STCAS 1348/2000	25.039,00	7.640,83	17.398,17-
132501990057	REMUNERACAO DEPOSITO BANCARIO VINCULADO-TRANSFERENCIA SUS-ATENDIMENTO AMBULA	44.516,00	1.709,10	42.806,90-
132501990059	REMUNERACAO DEPOSITO BANCARIO VINCULADO-CONVENIO MIN/SOPS 163/04-AGUA E POCO	3.058,00	0,00	3.058,00-
132501990076	REMUNERACAO OUTRO DEPOSITO BANCARIO VINCULADO-PRO-RURAL 2000-BIRD-OP CR EXTE	0,00	227.699,86	227.699,86
132501990077	REMUNERACAO OUTRO DEPOSITO BANCARIO VINCULADO-PRO-RURAL 2000-BIRD-RENDIMENTO	300.000,00	0,00	300.000,00-
132501990112	REMUNERACAO DEPOSITO BANCARIO VINCULADO-CONVENIO MMA-FNMA/STCAS-POVOS KAIGAN	0,00	107,62	107,62
132501990119	REMUNERACAO DEPOSITO BANCARIO VINCULADO-MATA ATLANTICA	842.542,00	179.604,03	662.937,97-
132501990129	REMUNERACAO DEPOSITO BANCARIO VINCULADO-CONVENIO MJ/SJS 61/03-PRESIDIO P.ALE	28.195,54	7.591,64	20.603,90-
132501990131	REMUNERACAO DEPOSITO BANCARIO VINCULADO-CONVENIO ME/SJS 64/04	13.857,00	2.060,28	11.796,72-
132501990134	REMUNERACAO DEPOSITO BANCARIO VINCULADO-CONTRATO MDA-CEF/SAA-PRONAF	0,00	4.397,75	4.397,75
132501990135	REMUNERACAO DEPOSITO BANCARIO VINCULADO-CONTRATO MDA-CEF/SAA 157925-82/2003	0,00	6.416,11	6.416,11
132501990136	REMUNERACAO DEPOSITO BANCARIO VINCULADO-CONTRATO MDA-CEF/SAA 157899-61/2003	0,00	7.470,89	7.470,89
132501990140	REMUNERACAO DEPOSITO BANCARIO VINCULADO-CONVENIO SPR-MIN/SAA 045/2004	0,00	18.054,12	18.054,12
132501990146	REMUNERACAO DEPOSITO BANCARIO VINCULADO-CONVENIO MC/SC E84/96-OSPA	217.894,00	73.345,56	144.548,44-
132501990147	REMUNERACAO DEPOSITO BANCARIO RECURSO VINCULADO-CONVENIO MJ-DPRF/SJS-DETRAN	31.218,00	15.276,68	15.941,32-

CÓDIGO	ESPECIFICAÇÃO	ORÇADA	ARRECADADA	DIFERENÇA
132501990148	REMUNERACAO DEPOSITO BANCARIO VINCULADO-CONVENIO EMBRATUR/SETUR 42/96	28.750,00	13.138,59	15.611,41-
132501990173	REMUNERACAO DEPOSITO BANCARIO VINCULADO-CONVENIO MTA/FGTAS 18/92-SEGURO-DESE	300.000,00	129.446,11	170.553,89-
132501990178	REMUNERACAO DEPOSITO RECURSO VINCULADO-CONVENIO MMA-FNMA/SEMA 106/04-REC HID	17.544,00	2.188,06	15.355,94-
132501990180	REMUNERACAO OUTROS DEPOSITO BANCARIO VINCULADO-LOTERIA TRADICIONAL	179,00	0,00	179,00-
132501990188	REMUNERACAO OUTRO DEPOSITO BANCARIO VINCULADO-FUNDO REAPARELHAMENTO PODER JU	0,00	7.552.309,75	7.552.309,75
132501990200	REMUNERACAO OUTRO DEPOSITO BANCARIO VINCULADO-FUNDOREAPARELHAMENTO MINISTERIO	947.458,00	1.169.020,32	221.562,32
132501990207	REMUNERACAO OUTRO DEPOSITO BANCARIO VINCULADO-FUNDO DESENVOLVIMENTO SOCIAL	0,00	1.125.900,58	1.125.900,58
132501990216	REMUNERACAO OUTRO DEPOSITO BANCARIO VINCULADO-PODER JUDICIARIO	3.200.000,00	8.376.631,83	5.176.631,83
132501990224	REMUNERACAO OUTRO DEPOSITO BANCARIO VINCULADO-FUNDO ESPECIAL DO PTEROLEO	83.938,00	421.686,81	337.748,81
132501990225	REMUNERACAO OUTRO DEPOSITO BANCARIO VINCULADO-COMPENSACAO FIN RECURSO HIDRIC	350.345,00	1.069.085,71	718.740,71
132501990229	REMUNERACAO OUTRO DEPOSITO BANCARIO RECURSO VINCULADO-ASSIST BID-LEI 10923/9	0,00	52,34	52,34
132501990233	REMUNERACAO OUTRO DEPOSITO BANCARIO VINCULADO-DEPOSITO JUDICIAL-FRPJ	0,00	2.261.778,84	2.261.778,84
132501990235	REMUNERACAO DEPOSITO BANCARIO VINCULADO-TAXAS CUSTAS E EMOLUMENTOS-JUDICIA	8.000.000,00	6.342.868,65	1.657.131,35-
132501990237	REMUNERACAO DEPOSITO BANCARIO VINCULADO-CONVENIO CAPEX-ME/FAPERGS-POS-GRADU	0,00	15.793,02	15.793,02
132501990239	REMUNERACAO DEPOSITO BANCARIO VINCULADO-CONVENIO FINEP/FAPERGS 4255/05	0,00	99.670,16	99.670,16
132501990240	REMUNERACAO DEPOSITO BANCARIO VINCULADO-CONVENIO CNPQ-MCT/FAPERGS 43/06-SUS	0,00	807,06	807,06
132501990242	REMUNERACAO DEPOSITO BANCARIO VINCULADO-CONVENIO FINEP-MCT/FAPERGS-PAPPE	0,00	6.479,97	6.479,97
132501990244	REMUNERACAO DEPOSITO BANCARIO VINCULADO-CONVENIO CNPQ-MCT/FAPERGS-BOLSA	0,00	5.505,13	5.505,13
132501990252	REMUNERACAO DEPOSITO BANCARIO VINCULADO-CONVENIO FPEC/FZB-MATA ATLANTICA	0,00	244,67	244,67
132501990254	REMUNERACAO DEPOSITO BANCARIO VINCULADO-CONVENIO FINEP/CIENTEC 0104053800	0,00	3.431,22	3.431,22
132501990256	REMUNERACAO DEPOSITO BANCARIO VINCULADO-CONVENIO FINEP/CIENTEC-PRUMO	0,00	4.374,25	4.374,25
132501990272	REMUNERACAO DEPOSITO BANCARIO VINCULADO-CONVENIO FINEP/CIENTEC CT-INFRA-PESQ	0,00	6.298,42	6.298,42
132501990276	REMUNERACAO DEPOSITO BANCARIO VINCULADO-CONVENIO FINEP-MCT/CIENTEC-LABORATOR	0,00	3.042,61	3.042,61
132501990277	REMUNERACAO DEPOSITO BANCARIO VINCULADO-CONVENIO FINEP/CIENTEC-LABORATORIO	0,00	802,57	802,57
132501990278	REMUNERACAO DEPOSITO BANCARIO VINCULADO-SERVICOS PROGRAMA APOIO EXPORTACAO	0,00	6.834,49	6.834,49
132501990279	REMUNERACAO DEPOSITO BANCARIO VINCULADO-NUCLEO INOVACAO E TRANSFERENCIA TECN	0,00	5.027,19	5.027,19
132501990280	REMUNERACAO DEPOSITO BANCARIO VINCULADO - CONVENIO FNCA-SEDH-PR/TJ 69/06	0,00	7.852,19	7.852,19
132501990281	REMUNERACAO DEPOSITO BANCARIO VINCULADO-CONVENIO FINEP-MCT/CIENTEC 010606750	0,00	21.110,82	21.110,82
132501990284	REMUNERACAO DEPOSITO BANCARIO VINCULADO-CONVENIO DNIT/METROPLAN PP254/20-00	267.549,00	58.567,53	208.981,47-
132501990312	REMUNERACAO DEPOSITO BANCARIO VINCULADO-CONV ANEEL-MME/AGERGS-DESC ATIV ENER	28.953,00	18.582,20	10.370,80-

CÓDIGO	ESPECIFICAÇÃO	ORÇADA	ARRECADADA	DIFERENÇA
132501990329	REMUNERACAO DEPOSITO BANCARIO VINCULADO-CONVENIO FAPERGS/CNPQ-MCT - PRONEX	0,00	5.156,56	5.156,56
132501990349	REMUNERACAO DEPOSITO BANCARIO VINCULADO-CONVENIO MJ-DPRF/SJS-DETRAN-MULTAS T	3.806,00	1.225,64	2.580,36-
132501990350	REMUNERACAO DEPOSITO BANCARIO VINCULADO-ACAO CIVIL PUBLICA MPF 990001418-9	275,00	0,00	275,00-
132501990374	REMUNERACAO DEPOSITO BANCARIO VINCULADO-CONVENIO SGPR/SJS 37/05-PROTEG	53.061,00	11.374,50	41.686,50-
132501990375	REMUNERACAO DEPOSITO BANCARIO VINCULADO-CONTRATO CEF-MJ/SJS-PENITENCIARIA	211.256,80	174.291,44	36.965,36-
132501990376	REMUNERACAO DEPOSITO BANCARIO VINCULADO-CONTRATO CEF-MDSCF/STCAS 176629-99/0	2.598,00	0,00	2.598,00-
132501990377	REMUNERACAO DEPOSITO BANCARIO VINCULADO-CONTRATO CEF-MDSCF/STCAS 176628-85/2	3.217,00	1.019,61	2.197,39-
132501990378	REMUNERACAO DEPOSITO BANCARIO VINCULADO-CONTRATO CEF-MDSCF/STCAS 176625-53/2	1.930,00	611,76	1.318,24-
132501990379	REMUNERACAO DEPOSITO BANCARIO VINCULADO-CONVENIO MDSCF/STCAS-HORTA COMUNITAR	2.062,00	1.524,24	537,76-
132501990380	REMUNERACAO DEPOSITO BANCARIO VINCULADO-TERMO MDSCF/STCAS 22-CADASTRO UNICO	51.729,00	24.262,59	27.466,41-
132501990394	REMUNERACAO DEPOSITO BANCARIO VINCULADO-CONVENIO MPOG/TCE 10/06-PROMOEX	0,00	31.361,47	31.361,47
132501990397	REMUNERACAO DEPOSITO BANCARIO VINCULADO-CONVENIO BCB-MF/SJS 59/06-ESCOLTA VA	44.774,86	30.710,93	14.063,93-
132501990398	REMUNERACAO DEPOSITO BANCARIO VINCULADO-CONVENIO SENASP-MJ/SJS 112/06	80.173,00	200,51	79.972,49-
132501990399	REMUNERACAO DEPOSITO BANCARIO VINCULADO-CONVENIO SENASP-MJ/SJS 113/06	42.150,00	616,76	41.533,24-
132501990400	REMUNERACAO DEPOSITO BANCARIO VINCULADO-CONVENIO SENASP-MJ/SJS 115/06	54.160,00	5.053,80	49.106,20-
132501990401	REMUNERACAO DEPOSITO BANCARIO VINCULADO-CONVENIO SENASP-MJ/SJS 116/06	28.955,00	1.161,73	27.793,27-
132501990402	REMUNERACAO DEPOSITO BANCARIO VINCULADO-CONVENIO SENASP-MJ/SJS 117/06	2.625,00	62,82	2.562,18-
132501990403	REMUNERACAO DEPOSITO BANCARIO VINCULADO-CONVENIO SENASP-MJ/SJS 119/06	91.387,36	6.627,25	84.760,11-
132501990404	REMUNERACAO DEPOSITO BANCARIO VINCULADO-CONVENIO SENASP-MJ/SJS 120/06	20.416,00	1.452,31	18.963,69-
132501990405	REMUNERACAO DEPOSITO BANCARIO VINCULADO-CONVENIO SENASP-MJ/SJS 121/06	106.583,00	5.101,27	101.481,73-
132501990406	REMUNERACAO DEPOSITO BANCARIO VINCULADO-CONVENIO SENASP-MJ/SJS 122/06	125.364,00	19.503,31	105.860,69-
132501990407	REMUNERACAO DEPOSITO BANCARIO VINCULADO-CONVENIO SENASP-MJ/SJS 123/06	45.119,00	8.213,54	36.905,46-
132501990408	REMUNERACAO DEPOSITO BANCARIO VINCULADO-CONVENIO SENASP-MJ/SJS 132/06	77.694,00	3.311,15	74.382,85-
132501990409	REMUNERACAO DEPOSITO BANCARIO VINCULADO-CONVENIO EMBRAPA-MA/FEPAAGRO 20212200	15.000,00	14.262,35	737,65-
132501990410	REMUNERACAO DEPOSITO BANCARIO VINCULADO-CONTRATO CEF-MPOG/GE 24/06-PNAGE	0,00	85.683,66	85.683,66
132501990411	REMUNERACAO DEPOSITO BANCARIO VINCULADO-CONVENIO FINEP/CIENTEC 0106119000	0,00	22.589,18	22.589,18
132501990420	REMUNERACAO DEPOSITO BANCARIO VINCULADO - CONVENIO SENASP-MJ/SJS 114/06	12.146,00	1.857,81	10.288,19-
132501990422	REMUNERACAO DEPOSITO BANCARIO VINCULADO-CONVENIO FINEP-MCT/CIENTEC 010611900	0,00	5.077,63	5.077,63
132501990423	REMUNERACAO DEPOSITO BANCARIO VINCULADO-CONVENIO SENASP-MJ/SJS 118/06	52.955,00	6.132,31	46.822,69-
132501990429	REMUNERACAO DEPOSITO BANCARIO VINCULADO-TRANSFERENCIA FUNDO MUNICIPAL SAUDE-	10.000,00	10.210,57	210,57

CÓDIGO	ESPECIFICAÇÃO	ORÇADA	ARRECADADA	DIFERENÇA
132501990430	REMUNERACAO DEPOSITO BANCARIO VINCULADO-FUNDO ESTADUAL CRIANCA E ADOLESCENTE	67.527,00	144.360,18	76.833,18
132501990434	REMUNERACAO DEPOSITO BANCARIO VINCULADO-FUNORE	1.750.000,00	3.756.495,37	2.006.495,37
132501990435	REMUNERACAO DEPOSITO BANCARIO VINCULADO-CONTRATO CE-MJ/SJS 207491-14/06	1.157.887,52	669.570,28	488.317,24-
132501990436	REMUNERACAO DEPOSITO BANCARIO VINCULADO-CONTRATO CEF-MJ/SJS 207487-55/06	72.551,00	31.272,20	41.278,80-
132501990437	REMUNERACAO DEPOSITO BANCARIO VINCULADO CONTRATO CEF-MJ/SJS 207488-69/06	72.929,00	33.081,46	39.847,54-
132501990438	REMUNERACAO DEPOSITO BANCARIO VINCULADO CONTRATO CEF-MJ/SJS 207489-73/06	70.639,00	31.940,64	38.698,36-
132501990439	REMUNERACAO DEPOSITO BANCARIO VINCULADO CONTRATO CEF-MJ/SJS 207490-00/06	3.745,00	27.294,04	23.549,04
132501990440	REMUNERACAO DEPOSITO BANCARIO VINCULADO CONTRATO CEF-MJ/SJS 207808-33/06	22.321,00	9.353,75	12.967,25-
132501990441	REMUNERACAO DEPOSITO BANCARIO VINCULADO CONTRATO CEF-MJ/SJS 207807-29/06	14.156,00	9.364,43	4.791,57-
132501990442	REMUNERACAO DEPOSITO BANCARIO VINCULADO-CONVENIO MDA/SAA 173374-55/05	0,00	1.450,73	1.450,73
132501990443	REMUNERACAO DEPOSITO BANCARIO VINCULADO-TR FNAS-PACTO GESTAO SUAS	2.546,00	8.764,77	6.218,77
132501990444	REMUNERACAO DEPOSITO BANCARIO VINCULADO-CONVENIO MJ/SJS 54/06-ESCOLA PENITEN	1.590,00	54,63	1.535,37-
132501990445	REMUNERACAO DEPOSITO BANCARIO VINCULADO-CONVENIO MJ/SJS 38/06-SISTEMA SEGURA	6.966,54	86.585,33	79.618,79
132501990451	REMUNERACAO DEPOSITO BANCARIO VINCULADO-CONVENIO FINEP-MCT/CIENTEC 010703590	0,00	10.286,65	10.286,65
132501990455	REMUNERACAO DEPOSITO BANCARIO VINCULADO-CONVENIO UERGS/SCT 6/06	1.000,00	0,00	1.000,00-
132501990457	REMUNERACAO OUTROS DEPOSITO BANCARIO VINCULADO-LOTERIA INSTANTANEA	881,00	0,00	881,00-
132501990460	REMUNERACAO DEPOSITO BANCARIO VINCULADO-CONVENIO SEDH-PR/FASE 25/07	3.000,00	13.731,23	10.731,23
132501990461	REMUNERACAO DEPOSITO BANCARIO VINCULADO-CONVENIO SEDH-PR/FASE 117/07	1.000,00	2.416,99	1.416,99
132501990462	REMUNERACAO DEPOSITO BANCARIO VINCULADO-CONVENIO MJ/SSP 297/07	2.285,28	1.669,51	615,77-
132501990463	REMUNERACAO DEPOSITO BANCARIO VINCULADO-CONVENIO MJ/SSP 232/07	12.417,82	16.612,08	4.194,26
132501990464	REMUNERACAO DEPOSITO BANCARIO VINCULADO-CONVENIO MJ/SSP 295/07	15.143,12	12.297,98	2.845,14-
132501990465	REMUNERACAO DEPOSITO BANCARIO VINCULADO-CONVENIO MJ/SSP 296/07	14.055,24	9.965,66	4.089,58-
132501990466	REMUNERACAO DEPOSITO BANCARIO VINCULADO-CONVENIO MJ/SSP 210/07	26.513,44	26.730,71	217,27
132501990467	REMUNERACAO DEPOSITO BANCARIO VINCULADO-CONVENIO MJ/SSP 131/07	22.036,12	19.733,38	2.302,74-
132501990468	REMUNERACAO DEPOSITO BANCARIO VINCULADO-CONVENIO MJ/SSP 132/07	4.176,48	5.499,59	1.323,11
132501990469	REMUNERACAO DEPOSITO BANCARIO VINCULADO-CONVENIO MJ/SSP 350/07	26.673,94	25.022,84	1.651,10-
132501990470	REMUNERACAO DEPOSITO BANCARIO VINCULADO-CONVENIO MJ/SSP 230/07	846,18	585,07	261,11-
132501990471	REMUNERACAO DEPOSITO BANCARIO VINCULADO-CONVENIO MJ/SSP 231/07	26.132,68	19.928,86	6.203,82-
132501990472	REMUNERACAO DEPOSITO BANCARIO VINCULADO-CONVENIO MJ/SSP 130/07	35.154,14	19.116,76	16.037,38-
132501990473	REMUNERACAO DEPOSITO BANCARIO VINCULADO-CONVENIO MJ/SSP 129/07	23.436,06	12.414,90	11.021,16-

CÓDIGO	ESPECIFICAÇÃO	ORÇADA	ARRECADADA	DIFERENÇA
132501990474	REMUNERACAO DEPOSITO BANCARIO VINCULADO-CONVENIO MJ/SSP 133/07	104.906,50	70.535,67	34.370,83-
132501990475	REMUNERACAO DEPOSITO BANCARIO VINCULADO-CONVENIO MJ/SSP 134/07	288.886,88	378.032,23	89.145,35
132501990476	REMUNERACAO DEPOSITO BANCARIO VINCULADO-CONVENIO SEDH-PR/FASE 99/07	15.000,00	42.751,52	27.751,52
132501990477	REMUNERACAO DEPOSITO BANCARIO VINCULADO-CONVENIOS FAPERGS	0,00	12.648,15	12.648,15
132501990478	REMUNERACAO DEPOSITO BANCARIO VINCULADO-CONVENIO MIN/SEXTR 120/07	0,00	16.505,53	16.505,53
132501990481	REMUNERACAO DEPOSITO BANCARIO VINCULADO-CONVENIO SEDH-PR/FPE 91/07	0,00	4.471,60	4.471,60
132501990482	REMUNERACAO DEPOSITO BANCARIO VINCULADO-CONVENIO SEDH-PR/DP 120/07	0,00	450,18	450,18
132501990483	REMUNERACAO DEPOSITO BANCARIO VINCULADO-CONVENIO MJ/SSP 53/07	0,00	1.423,45	1.423,45
132501990484	REMUNERACAO DEPOSITO BANCARIO VINCULADO-CONVENIO CNPQ-MCT/FAPERGS 4-00/07	0,00	26.332,18	26.332,18
132501990485	REMUNERACAO DEPOSITO BANCARIO VINCULADO-CONVENIO PMPA/SSP 26/08	0,00	13.011,78	13.011,78
132501990487	REMUNERACAO DEPOSITOS BANCARIOS VINCULADOS-CONVENIO MJ/SJS 74/07	0,00	217,82	217,82
132501990488	REMUNERACAO DEPOSITO BANCARIO VINCULADO-CONTRATO MJ/SSP 0207806-15/2006	0,00	7.386,13	7.386,13
132501990489	REMUNERACAO DEPOSITO BANCARIO VINCULADO-CONVENIO FINEP-MCT/CIENTEC 108019300	0,00	39.208,70	39.208,70
132501990490	REMUNERACAO DEPOSITO BANCARIO VINCULADO-CONVENIO MJ/TJ 17/08	0,00	13.415,87	13.415,87
132501990491	REMUNERACAO DEPOSITO BANCARIO VINCULADO-CONVENIO FINEP-MCT/FEE 107042100	10.000,00	4.846,01	5.153,99-
132501990492	REMUNERACAO DEPOSITO BANCARIO VINCULADO-TR FNAS-PISO VARIAVEL MEDIA COMPLEXI	0,00	645,95	645,95
132501990493	REMUNERACAO DEPOSITO BANCARIO VINCULADO-TR FNAS-APRIMORAMENTO GESTAO	0,00	36.036,19	36.036,19
132501990501	REMUNERACAO DEPOSITO BANCARIO VINCULADO-CONVENIO MJ/DPE 16/08	0,00	18.452,50	18.452,50
132501990502	REMUNERACAO DEPOSITO BANCARIO VINCULADO-CONVENIO MJ/DPE 22/08	0,00	45.997,33	45.997,33
132501990503	REMUNERACAO DEPOSITO BANCARIO VINCULADO-ARRENDAMENTO FUNDERGS	0,00	388,06	388,06
132501990504	REMUNERACAO DEPOSITO BANCARIO VINCULADO-CONVENIO MESP/FUNDERGS 200/07	0,00	40.813,35	40.813,35
132501990505	REMUNERACAO DEPOSITO BANCARIO VINCULADO-CONVENIO MESP/FUNDERGS 372/07	0,00	43.904,98	43.904,98
132501990507	REMUNERACAO DEPOSITO BANCARIO VINCULADO-CONVENIO MCT/FEPAGRO 201342008	0,00	491.923,20	491.923,20
132501990508	REMUNERACAO DEPOSITO BANCARIO VINCULADO-CONVENIO MCID/SEHADUR 251034-98/2008	0,00	8.098,60	8.098,60
132501990509	REMUNERACAO DEPOSITO BANCARIO VINCULADO-CONVENIO MTE/FGTAS-PROJOVEM TRABALHA	0,00	15.342,99	15.342,99
132501990510	REMUNERACAO DEPOSITO BANCARIO VINCULADO-CONVENIO MTE/FGTAS 48/2008-PLANSEQ	0,00	38.277,00	38.277,00
132501990511	REMUNERACAO DEPOSITO BANCARIO VINCULADO-CONTRATO MCID/SEHADUR 0218519-60/07	0,00	439.175,63	439.175,63
132501990512	REMUNERACAO DEPOSITO BANCARIO VINCULADO-CONTRATO MCID/SEHADUR 0224352-86/07	0,00	1.081.436,88	1.081.436,88
132501990513	REMUNERACAO DEPOSITO BANCARIO VINCULADO-CONTRATO MCID/SEHADUR 0224353-90/07	0,00	1.070.214,21	1.070.214,21
132501990514	REMUNERACAO DEPOSITO BANCARIO VINCULADO-CONTRATO MCID/SEHADUR 0237828-05/07	0,00	37.077,66	37.077,66

CÓDIGO	ESPECIFICAÇÃO	ORÇADA	ARRECADADA	DIFERENÇA
132501990515	REMUNERACAO DEPOSITO BANCARIO VINCULADO-CONTRATO MCID/SEHADUR 0237829-19/07	0,00	32.687,40	32.687,40
132501990518	REMUNERACAO DEPOSITO BANCARIO VINCULADO-CONVENIO PGJ/MJ 15/08-COMBATE VIOLEN	0,00	8.964,24	8.964,24
132501990519	REMUNERACAO DEPOSITO BANCARIO VINCULADO-CONVENIO MTUR/STUR 700066/2008	0,00	18.812,26	18.812,26
132501990520	REMUNERACAO DEPOSITO BANCARIO VINCULADO-PROJETO ESTRUTURANTE AGROENERGIA-REC	0,00	35.537,61	35.537,61
132501990521	REMUNERACAO DEPOSITO BANCARIO VINCULADO-CONVENIO MJ/SJS 88/2008-SERVIDORES S	0,00	5.651,29	5.651,29
132501990522	REMUNERACAO DEPOSITO BANCARIO VINCULADO-CONVENIO MJ/SJS 65/2008-POL ITINERAN	0,00	106.415,99	106.415,99
132501990523	REMUNERACAO DEPOSITO BANCARIO VINCULADO-CONVENIO MJ/SJS 89/2008-CORREGEDORIA	0,00	5.870,92	5.870,92
132501990524	REMUNERACAO DEPOSITO BANCARIO VINCULADO-CONVENIO MJ/SJS 90/2008-REAP CORREG	0,00	42.552,63	42.552,63
132501990525	REMUNERACAO DEPOSITO BANCARIO VINCULADO-CONVENIO MJ/SJS 116/2008-ESTR CORREG	0,00	9.561,35	9.561,35
132501990526	REMUNERACAO DEPOSITO BANCARIO VINCULADO-CONVENIO MJ/SJS 61/2008-ARMAS PARA P	0,00	81.040,12	81.040,12
132501990527	REMUNERACAO DEPOSITO BANCARIO VINCULADO-CONVENIO MJ/SJS 59/2008-VIATURAS POL	0,00	295.284,16	295.284,16
132501990528	REMUNERACAO DEPOSITO BANCARIO VINCULADO-CONVENIO MJ/SJS 66/2008-SERV ASS SOC	0,00	19.161,73	19.161,73
132501990529	REMUNERACAO DEPOSITO BANCARIO VINCULADO-CONVENIO MJ/SJS 52/2008-UNID MOVEL P	0,00	66.412,68	66.412,68
132501990530	REMUNERACAO DEPOSITO BANCARIO VINCULADO-CONVENIO MJ/SJS 50/2008-REAP 26 BPM	0,00	37.225,96	37.225,96
132501990531	REMUNERACAO DEPOSITO BANCARIO VINCULADO-CONVENIO MJ/SJS 58/2008-REAP 15 BPM	0,00	93.704,66	93.704,66
132501990532	REMUNERACAO DEPOSITO BANCARIO VINCULADO-CONVENIO MJ/SJS 63/2008-HOSPL BM P.A	0,00	19.191,15	19.191,15
132501990533	REMUNERACAO DEPOSITO BANCARIO VINCULADO-CONVENIO MJ/SJS 57/2008-REAP 31 BPM	0,00	38.113,89	38.113,89
132501990534	REMUNERACAO DEPOSITO BANCARIO VINCULADO-CONVENIO MJ/SJS 54/2008-REAP 17 BPM	0,00	37.590,24	37.590,24
132501990535	REMUNERACAO DEPOSITO BANCARIO VINCULADO-CONVENIO MJ/SJS 47/2008-REAP 24 BPM	0,00	38.077,61	38.077,61
132501990536	REMUNERACAO DEPOSITO BANCARIO VINCULADO-CONVENIO MJ/SJS 56/2008-REAP 34 BPM	0,00	37.261,23	37.261,23
132501990537	REMUNERACAO DEPOSITO BANCARIO VINCULADO-CONVENIO MJ/SJS 60/2008-REAP 3 BPM	0,00	37.528,63	37.528,63
132501990538	REMUNERACAO DEPOSITO BANCARIO VINCULADO-CONVENIO MJ/SJS 49/2008-SISTEMA POL	0,00	90.835,32	90.835,32
132501990539	REMUNERACAO DEPOSITO BANCARIO VINCULADO-CONVENIO MJ/SJS 55/2008-ASSES BIOPSI	0,00	6.713,49	6.713,49
132501990540	REMUNERACAO DEPOSITO BANCARIO VINCULADO-CONVENIO MJ/SJS 53/2008-REAP 33 BPM	0,00	38.113,89	38.113,89
132501990541	REMUNERACAO DEPOSITO BANCARIO VINCULADO-CONVENIO MJ/SJS 48/2008-REAP 18 BPM	0,00	38.113,89	38.113,89
132501990542	REMUNERACAO DEPOSITO BANCARIO VINCULADO-CONVENIO MJ/SJS 114/2008-REAP AGENC	0,00	13.816,82	13.816,82
132501990543	REMUNERACAO DEPOSITO BANCARIO VINCULADO-CONVENIO MJ/SJS 118/2008-CORREGEDORI	0,00	97.366,42	97.366,42
132501990544	REMUNERACAO DEPOSITO BANCARIO VINCULADO-CONVENIO MJ/SJS 265/2008-REAP SERV I	0,00	25.137,35	25.137,35
132501990545	REMUNERACAO DEPOSITO BANCARIO VINCULADO-CONVENIO MJ/SJS 117/2008-REAP AGENC	0,00	90.696,31	90.696,31
132501990546	REMUNERACAO DEPOSITO BANCARIO VINCULADO-CONVENIO MJ/SJS 64/2008-REAP 25 BPM	0,00	37.261,23	37.261,23

CÓDIGO	ESPECIFICAÇÃO	ORÇADA	ARRECADADA	DIFERENÇA
132501990547	REMUNERACAO DEPOSITO BANCARIO VINCULADO-CONVENIO MJ/SJS 62/2008-AQUIS EQUIP	0,00	55.847,77	55.847,77
132501990548	REMUNERACAO DEPOSITO BANCARIO VINCULADO-CONVENIO MJ/SJS 115/2008-POSTO MOVEI	0,00	166.980,55	166.980,55
132501990549	REMUNERACAO DEPOSITO BANCARIO VINCULADO- CONVENIO SEDH/FASE 97/2007	0,00	38.625,33	38.625,33
132501990551	REMUNERACAO DEPOSITO BANCARIO VINCULADO-CONV SPM-PR/SJDS 30/2008-RES ATEND M	0,00	5.032,72	5.032,72
132501990552	REMUNERACAO DEPOSITO BANCARIO VINCULADO-FUNORE-PJ-SELO DIGITAL PJ RECEITA	0,00	746.397,10	746.397,10
132501990553	REMUNERACAO DEPOSITO BANCARIO-FUNORE-PJ-SELO DIGITAL SERVENTIAS ATOS GRATUIT	0,00	43.514,53	43.514,53
132501990554	REMUNERACAO DEPOSITO BANCARIO VINCULADO-FUNORE-SELO DIGITAL SERVENTI COMPL R	0,00	1.996,76	1.996,76
132501990555	REMUNERACAO DEPOSITO BANCARIO VINCULADO-CONVENIO MTUR/STUR 700782/08	0,00	2.459,60	2.459,60
132501990556	REMUNERACAO DEPOSITO BANCARIO VINCULADO-CONVENIO MTUR/STUR 700182/08	0,00	11.484,26	11.484,26
132501990557	REMUNERACAO DEPOSITO BANCARIO VINCULADO-CONVENIO MCT/UERGS 108030400	0,00	2.625,96	2.625,96
132501990558	REMUNERACAO DEPOSITO BANCARIO VINCULADO CONVENIO MDA/FEPAGRO 262099-09/2008	0,00	44.612,17	44.612,17
132501990559	REMUNERACAO DEPOSITO BANCARIO VINCULADO-CONVENIO MTUR/STUR 702027/2008	0,00	1.171,31	1.171,31
132501990560	REMUNERACAO DEPOSITO BANCARIO VINCULADO-CONVENIO MTUR/STUR 702268/2008	0,00	16.061,45	16.061,45
132501990563	REMUNERACAO DEPOSITO BANCARIO VINCULADO-TRANSFERENCIAS PRO-IRRIGACAO	0,00	9.339,65	9.339,65
132501990565	REMUNERACAO DEPOSITO BANCARIO VINCULADO-CONVENIO MJ/TJ 62/2008	0,00	6.833,62	6.833,62
132501990566	REMUNERACAO DEPOSITO BANCARIO VINCULADO CONVENIO EMBRAPA-MAPA/FEPAGRO 702003	0,00	82.586,15	82.586,15
132501990567	REMUNERACAO DEPOSITO BANCARIO VINCULADO-CONVENIO SPM-PR/FASE 212/2008	0,00	4.554,95	4.554,95
132501990568	REMUNERACAO DEPOSITO BANCARIO VINCULADO-CONVENIO MJ/SSP 443/2008	0,00	149.662,36	149.662,36
132501990569	REMUNERACAO DEPOSITO BANCARIO VINCULADO-CONVENIO CNPQ-MCT/FAPERGS 2008/2009	0,00	50.873,99	50.873,99
132501990570	REMUNERACAO DEPOSITO BANCARIO VINCULADO-CONVENIO SENASP-MJ/SSP 424/2008	0,00	18.800,28	18.800,28
132501990571	REMUNERACAO DEPOSITO BANCARIO VINCULADO-CONVENIO SENASP-MJ/SSP 652/2008	0,00	13.699,22	13.699,22
132501990572	REMUNERACAO DEPOSITO BANCARIO VINCULADO-CONVENIO SENASP-MJ/SSP 564/2008	0,00	10.201,47	10.201,47
132501990573	REMUNERACAO DEPOSITO BANCARIO VINCULADO-CONVENIO SENASP-MJ/SSP 565/2008	0,00	10.201,42	10.201,42
132501990574	REMUNERACAO DEPOSITO BANCARIO VINCULADO-CONVENIO SENASP-MJ/SSP 572/2008	0,00	11.865,01	11.865,01
132501990575	REMUNERACAO DEPOSITO BANCARIO VINCULADO-CONVENIO SENASP-MJ/SSP 556/2008	0,00	38.206,90	38.206,90
132501990576	REMUNERACAO DEPOSITO BANCARIO VINCULADO-CONVENIO SENASP-MJ/SSP 550/2008	0,00	40.982,72	40.982,72
132501990577	REMUNERACAO DEPOSITO BANCARIO VINCULADO-CONVENIO SENASP-MJ - FASE 666-2008	0,00	21.816,74	21.816,74
132501990579	REMUNERACAO DEPOSITO BANCARIO VINCULADO-TERMO COMPROMISSO MIN-RS 74-2009	0,00	1.051.200,00	1.051.200,00
132501990580	REMUNERACAO DEPOSITOS BANCARIOS VINCULADOS-CONVENIO MCT-FEPAGRO 201522009	0,00	19.100,84	19.100,84
132501990582	REMUNERACAO DEPOSITO BANCARIO VINCULADO-CONVENIO CNPQ-MCT-FAPERGS 700545/200	0,00	689,60	689,60

CÓDIGO	ESPECIFICAÇÃO	ORÇADA	ARRECADADA	DIFERENÇA
132501990583	REMUNERACAO DEPOSITO BANCARIO VINCULADO-CONVENIO SEBRAE-FAPERGS	0,00	79,80	79,80
132502000000	REMUNERACAO DE DEPOSITO DE RECURSOS NAO VINCULADOS	20.740.886,00	45.057.206,30	24.316.320,30
132502990000	DIVERSAS REMUNERACOES DE DEPOSITOS BANCARIOS NAO VINCULADOS	20.740.886,00	45.057.206,30	24.316.320,30
132502990001	REMUNERACOES DE DEPOSITOS BANCARIOS NAO VINCULADOS	10.974.980,00	44.306.153,37	33.331.173,37
132502990002	REMUNERACAO DE RECURSOS APLICADOS NO SISTEMA INTEGRADO DE ADMINS DE CAIXA -	9.761.230,00	6.209,23	9.755.020,77-
132502990004	REMUNERACAO DE DEPOSITO JUDICIAL OU RECURSAL	4.676,00	45.780,41	41.104,41
132502990005	REMUNERACAO DEPOSITO BANCARIO VINCULADO-OUTROS PODERES	0,00	240.670,34	240.670,34
132502990007	REMUNERACOES DE DEPOSITOS BANCARIOS PARA PAGAMENTOS DE PRECATORIOS	0,00	458.392,95	458.392,95
132800000000	REMUNERACAO DOS INVESTIMENTOS DO REGIME PROPRIO DE PREVIDENCIA DO SERVIDOR	139.171.350,00	113.261.483,64	25.909.866,36-
132899000000	REMUNERACAO DOS INVESTIMENTOS DO REGIME PROPRIO DE PREVIDENCIA DO SERVIDOR E	139.171.350,00	113.261.483,64	25.909.866,36-
132899010000	REMUNERACAO DOS INVESTIMENTOS DO REGIME PROPRIO DE PREVIDENCIA DO SERVIDOR E	139.171.350,00	113.261.483,64	25.909.866,36-
132899010423	REMUNERACAO DEPOSITO BANCARIO VINCULADO-FUNDO GARANTIA PREVIDENCIA PUBLICA E	0,00	14.807.811,88	14.807.811,88
132899010424	REMUNERACAO DEPOSITO BANCARIO VINCULADO-FUNDO DE EQUILIBRIO PREVIDENCIARIO	139.171.350,00	98.453.671,76	40.717.678,24-
132900000000	OUTRAS RECEITAS DE VALORES MOBILIARIOS	4.919.243,00	14.931.356,75	10.012.113,75
132999000000	OUTRAS RECEITAS DE VALORES MOBILIARIOS	4.919.243,00	14.931.356,75	10.012.113,75
132999010000	DIVERSAS RECEITAS DE VALORES MOBILIARIOS	4.919.243,00	14.931.356,75	10.012.113,75
132999010005	JUROS E CORRECAO MONETARIA DE RECEITAS EXTRA-ORCAMENTARIAS	10.923,00	2.100,56	8.822,44-
132999010008	RECEITA EQUALIZACAO CUSTOS FINANCEIROS CONTRATUAIS -OPERACOES SWAP-NAO VINCULADO	0,00	10.015.259,73	10.015.259,73
132999010016	JUROS DE EMPRESTIMOS CONCEDIDOS C/RECURSO DO EMPRESTIMOBID-PRO-GUAIBA 776/OC	4.620.829,00	3.728.988,45	891.840,55-
132999010019	JUROS E OUTRAS RENDAS DA CARTEIRA DE CREDITO IMOBILIARIO DA EXTINTA CEERGS	244.507,00	108.099,80	136.407,20-
132999010030	REMUNERACAO DEPOSITOS JUDICIAIS-SPH	41.784,00	986.904,38	945.120,38
132999010099	JUROS E CORRECAO MONETARIA DIVERSOS	1.200,00	90.003,83	88.803,83
133000000000	RECEITA DE CONCESSOES E PERMISSOES	12.924.737,00	10.842.595,35	2.082.141,65-
133100000000	RECEITA DE CONCESSOES E PERMISSOES - SERVICOS	5.786.024,00	5.738.637,99	47.386,01-
133101000000	RECEITA DE CONCESSOES E PERMISSOES - SERVICOS DE TRANSPORTE	5.786.024,00	5.738.637,99	47.386,01-
133101050000	RECEITA DE OUTORGA DOS SERVICOS DE TRANSPORTE COLETIVO LOCAL E INTERMUNICIPAL	5.786.024,00	5.738.637,99	47.386,01-
133101050001	RECEITA DA CONCESSAO DE SERVICO DE TRANSPORTE RODOVIARIO METROPOLITANO - SET	5.786.024,00	5.738.637,99	47.386,01-
133300000000	RECEITAS DE CONCESSOES E PERMISSOES-DIREITOS DE USO DE BENS PUBLICOS	1.738.713,00	758.236,71	980.476,29-
133399000000	OUTRAS RECEITAS DE CONCESSOES E PERMISSOES - DIREITOS DE USO DE BENS PUBLICO	1.738.713,00	758.236,71	980.476,29-
133399010000	RECEITAS DE CONCESSOES E PERMISSOES DE DIREITOS DE USO DE AREAS EM AEROPORTO	0,00	133.988,49	133.988,49
133399010001	CONCESSAO DIREITO USO AREA AEROPORTOS	0,00	133.988,49	133.988,49
133399990000	DIVERSAS RECEITAS DE CONCESSOES E PERMISSOES DE USO	1.738.713,00	624.248,22	1.114.464,78-
133399990001	CONCESSAO DE USO - PARQUE ZOOLOGICO	252.161,00	273.826,25	21.665,25
133399990002	CONCESSAO DE USO - JARDIM BOTANICO	7.232,00	6.424,00	808,00-
133399990003	PERMISSAO USO - JARDIM BOTANICO	8.194,00	7.133,41	1.060,59-
133399990004	CONCESSAO DE USO - DEPENDENCIAS DE FOROS - FRPJ	540.000,00	0,00	540.000,00-

CÓDIGO	ESPECIFICAÇÃO	ORÇADA	ARRECADADA	DIFERENÇA
133399990011	CONCESSAO DE USO - FESP	0,00	15.012,84	15.012,84
133399990012	RECEITA DA PERMISSAO DE USO ONEROSO DA FAIXA DE DOMINIO - DAER	198.000,00	103.499,21	94.500,79-
133399990015	PERMISSAO DE USO - MINISTERIO PUBLICO	0,00	2.615,07	2.615,07
133399990017	CONCESSAO DE USO - FEGEP	733.126,00	215.702,44	517.423,56-
133399990018	PERMISSAO DE USO - FUNDO ESTADUAL DE GESTAO PATRIMONIAL-FEGEP	0,00	35,00	35,00
133900000000	DEMAIS RECEITAS DE CONCESSOES E PERMISSOES	5.400.000,00	4.345.720,65	1.054.279,35-
133999000000	OUTRAS RECEITAS DE CONCESSOES E PERMISSOES	5.400.000,00	4.345.720,65	1.054.279,35-
133999010000	DIVERSAS RECEITAS DE CONCESSOES E PERMISSOES	5.400.000,00	4.345.720,65	1.054.279,35-
133999010004	PARTICIPACAO NA REMUNERACAO DE SERVICOS CONCEDIDOS-PEDAGIOS-DAER	5.400.000,00	4.345.720,65	1.054.279,35-
139000000000	OUTRAS RECEITAS PATRIMONIAIS	131.654.286,00	92.263.199,11	39.391.086,89-
139099000000	OUTRAS RECEITAS PATRIMONIAIS	131.654.286,00	92.263.199,11	39.391.086,89-
139099010000	DIVERSAS RECEITAS PATRIMONIAIS	131.654.286,00	92.263.199,11	39.391.086,89-
139099010001	RECEITAS DE AUTORIZACAO DE USO DE VIA PUBLICA PARA EVENTOS DESPORTIVOS	382,00	0,00	382,00-
139099010008	RECEITAS DE AUTORIZACAO DE USO - NAO VINCULADAS	0,00	2.560,00	2.560,00
139099010012	RECEITA FUNDO ESTADUAL APOIO DESENV DOS PEQUENOS ESTABELECIMENTOS RURAIS -FE	0,00	1.672,06	1.672,06
139099010014	AUTORIZACAO DE USO - FUNDO ESTADUAL DE GESTAO PATRIMONIAL-FEGEP	1.304.328,00	1.563.084,89	258.756,89
139099010015	ALUGUEIS DE BENS MOVEIS	218.076,00	198.040,51	20.035,49-
139099010016	RECEITA COM PUBLICIDADE NA FAIXA DE DOMINIO - DAER	115.000,00	50.363,79	64.636,21-
139099010017	RECEITA POR AUTORIZACAO E ACESSO A FAIXA DE DOMINIO - DAER	8.500,00	8.162,48	337,52-
139099010018	AUTORIZACAO DE USO ESTUDIO FONOGRAFICO	8.000,00	500,00	7.500,00-
139099010020	RECEITAS REFERENTES AOS DEPOSITOS JUDICIAIS-FRPJ	130.000.000,00	90.438.815,38	39.561.184,62-
140000000000	RECEITA AGROPECUARIA	6.186.834,00	603.956,52	5.582.877,48-
141000000000	RECEITA DA PRODUCAO VEGETAL	5.443.647,00	191.876,55	5.251.770,45-
141001000000	RECEITA DA PRODUCAO VEGETAL	5.443.647,00	191.876,55	5.251.770,45-
141001990000	DIVERSAS RECEITAS DA PRODUCAO VEGETAL	5.443.647,00	191.876,55	5.251.770,45-
141001990005	RECEITA DA PRODUCAO VEGETAL - NAO VINCULADA	740.000,00	189.454,35	550.545,65-
141001990006	RECEITA DA PRODUCAO DE LENHA	4.700.000,00	0,00	4.700.000,00-
141001990007	RECEITA DA PRODUCAO VEGETAL - FUNDEFLO	3.647,00	2.422,20	1.224,80-
142000000000	RECEITA DA PRODUCAO ANIMAL E DERIVADOS	740.187,00	412.079,97	328.107,03-
142001000000	RECEITA DA PRODUCAO ANIMAL E DERIVADOS	740.187,00	412.079,97	328.107,03-
142001990000	DIVERSAS RECEITAS DA PRODUCAO ANIMAL E DERIVADOS	740.187,00	412.079,97	328.107,03-
142001990002	RECEITA DA PRODUCAO ANIMAL E DERIVADOS - FEASP	82.687,00	71.440,50	11.246,50-
142001990003	RECEITA DA PRODUCAO ANIMAL E DERIVADOS - FES	0,00	38.600,00	38.600,00
142001990004	RECEITA DA PRODUCAO ANIMAL E DERIVADOS - FUNDO PENITENCIARIO	0,00	250,00	250,00
142001990005	RECEITA DA PRODUCAO ANIMAL E DERIVADOS - NAO VINCULADA	657.500,00	301.789,47	355.710,53-
149000000000	OUTRAS RECEITAS AGROPECUARIAS	3.000,00	0,00	3.000,00-
149099000000	OUTRAS RECEITAS AGROPECUARIAS	3.000,00	0,00	3.000,00-
149099010000	DIVERSAS RECEITAS AGROPECUARIAS	3.000,00	0,00	3.000,00-
149099010002	OUTRAS RECEITAS AGROPECUARIAS - NAO VINCULADA	3.000,00	0,00	3.000,00-
150000000000	RECEITA INDUSTRIAL	762.312,00	242.907,72	519.404,28-
152000000000	RECEITA DA INDUSTRIA DE TRANSFORMACAO	762.312,00	242.907,72	519.404,28-
152021000000	RECEITA DA INDUSTRIA DE PRODUTOS FARMACEUTICOS E VETERINARIOS	516.350,00	121.205,66	395.144,34-

CÓDIGO	ESPECIFICAÇÃO	ORÇADA	ARRECADADA	DIFERENÇA
152021990000	DIVERSAS RECEITAS DA INDUSTRIA DE PRODUTOS FARMACEUTICOS E VETERINARIOS	516.350,00	121.205,66	395.144,34-
152021990001	RECEITA DA INDUSTRIA DE PRODUTOS FARMACEUTICOS E VETERINARIOS - FEASP	165.555,00	58.151,70	107.403,30-
152021990003	RECEITA DA INDUSTRIA DE PRODUTOS FARMACEUTICOS E VETERINARIOS - NAO VINCULAD	350.795,00	63.053,96	287.741,04-
152029000000	RECEITA DA INDUSTRIA EDITORIAL E GRAFICA	177.000,00	80.884,68	96.115,32-
152029990000	RECEITA DA INDUSTRIA EDITORIAL E GRAFICA	177.000,00	80.884,68	96.115,32-
152029990004	RECEITA DA INDUSTRIA EDITORIAL E GRAFICA - FRPJ	40.000,00	0,00	40.000,00-
152029990005	RECEITA DA INDUSTRIA EDITORIAL E GRAFICA - NAO VINCULADA	37.000,00	76.973,29	39.973,29
152029990006	RECEITA DA VENDA DO DIARIO DA JUSTICA - FRPJ	100.000,00	3.911,39	96.088,61-
152099000000	OUTRAS RECEITAS DA INDUSTRIA DE TRANSFORMACAO	68.962,00	40.817,38	28.144,62-
152099010000	OUTRAS RECEITAS DA INDUSTRIA DE TRANSFORMACAO	68.962,00	40.817,38	28.144,62-
152099010003	OUTRAS RECEITAS DA INDUSTRIA DE TRANSFORMACAO - NAO VINCULADA	58.962,00	36.910,00	22.052,00-
152099010006	VENDA DE ARTESANATO	10.000,00	3.907,38	6.092,62-
160000000000	RECEITA DE SERVICOS	215.271.024,00	227.232.529,21	11.961.505,21
160001000000	SERVICOS COMERCIAIS	4.160.157,00	5.036.006,29	875.849,29
160001020000	SERVICOS COMERCIALIZACAO LIVROS; PERIODICOS; MATERIAIS ESCOLARES; DE PUBLICI	18.000,00	3.123,64	14.876,36-
160001020001	SERVICOS COMERCIALIZACAO LIVROS; PERIODICOS; MATERIAIS ESCOLARES; DE PUBLICI	18.000,00	3.123,64	14.876,36-
160001030000	SERVICOS DE COMERCIALIZACAO E DISTRIBUICAO DE PRODUTOS AGROPECUARIOS	3.935.754,00	4.873.094,65	937.340,65
160001030008	RECEITA DA COMERCIALIZACAO DE ARROZ EM CASCA	1.660.000,00	1.819.444,98	159.444,98
160001030009	RECEITA DA COMERCIALIZACAO DE SEMENTES	1.018.693,00	1.972.979,84	954.286,84
160001030010	RECEITA DA COMERCIALIZACAO DE SEMENTES - PROJETO "TROCA-TROCA"	257.061,00	38.115,00	218.946,00-
160001030012	RECEITA DE COMERCIALIZACAO DE ARROZ	500.000,00	519.735,00	19.735,00
160001030013	RECEITA DE COMERCIALIZACAO DE ARROZ	500.000,00	522.819,83	22.819,83
160001990000	DIVERSOS SERVICOS COMERCIAIS	206.403,00	159.788,00	46.615,00-
160001990003	RECEITA DE SERVICOS COMERCIAIS - NAO VINCULADA	81.510,00	102.553,00	21.043,00
160001990004	RECEITA DE SERVICOS COMERCIAIS - FEASP	62.874,00	0,00	62.874,00-
160001990005	RECEITA DE SERVICOS COMERCIAIS - PARQUE ZOOLOGICO	15.725,00	0,00	15.725,00-
160001990006	RECEITA DE SERVICOS COMERCIAIS - JARDIM BOTANICO	17,00	0,00	17,00-
160001990011	RECEITA DE SERVICOS COMERCIAIS - FESP (BRIGADA MILITAR)	46.277,00	57.235,00	10.958,00
160002000000	SERVICOS FINANCEIROS	340.661,00	252.191,03	88.469,97-
160002990000	DIVERSOS SERVICOS FINANCEIROS	340.661,00	252.191,03	88.469,97-
160002990001	RECEITA DE SERVICOS FINANCEIROS - NAO VINCULADA	340.661,00	252.191,03	88.469,97-
160003000000	SERVICOS DE TRANSPORTE	38.705.765,00	37.869.180,40	836.584,60-
160003040000	SERVICOS DE TRANSPORTE AEREO	1.765,00	39,13	1.725,87-
160003040004	RECEITA DE SERVICOS DE TRANSPORTE AEREO	1.765,00	39,13	1.725,87-
160003990000	DIVERSOS SERVICOS DE TRANSPORTE	38.704.000,00	37.869.141,27	834.858,73-
160003990001	TARIFA DE PEDAGIO - RS-135	6.104.000,00	5.545.361,67	558.638,33-
160003990002	TARIFA DE PEDAGIO - RS-239	14.100.000,00	13.583.403,88	516.596,12-
160003990003	TARIFA DE PEDAGIO - RS-240	18.500.000,00	18.740.375,72	240.375,72
160004000000	SERVICOS DE COMUNICACAO	0,00	173.655,28	173.655,28
160004990000	DIVERSOS SERVICOS DE COMUNICACAO	0,00	173.655,28	173.655,28
160004990001	RECEITAS DE PATROCINIOS	0,00	150,00	150,00
160004990002	RECEITAS DE VEICULACAO DE CAMPANHAS PUBLICITARIAS	0,00	173.505,28	173.505,28

CÓDIGO	ESPECIFICAÇÃO	ORÇADA	ARRECADADA	DIFERENÇA
160005000000	SERVICOS DE SAUDE	12.547.167,00	9.970.391,49	2.576.775,51-
160005010000	SERVICOS HOSPITALARES	7.081.510,00	781.213,68	6.300.296,32-
160005010001	SERVICOS HOSPITALARES - HOSPITAIS DA BRIGADA MILITAR	0,00	781.213,68	781.213,68
160005010008	RECEITA SERVICOS DE SAUDE-FESP-CONVENIO BM/IPERGS-HOSPITAL DE PORTO ALEGRE	5.177.384,00	0,00	5.177.384,00-
160005010009	RECEITA DOS SERVICOS DE SAUDE-FESP-CONVENIO BM/IPERGS-HOSPITAL DE SANTA MARI	1.904.126,00	0,00	1.904.126,00-
160005030000	SERVICOS RADIOLOGICOS E LABORATORIAIS	5.382.401,00	9.170.928,17	3.788.527,17
160005030001	SERVICOS RADIOLOGICOS E LABORATORIAIS - HOSPITAIS DA BRIGADA MILITAR	0,00	27.748,99	27.748,99
160005030004	RECEITA DE SERVICOS DE SAUDE - IPB	1.762.401,00	1.847.486,12	85.085,12
160005030005	RECEITA DE SERVICOS DE SAUDE - SUS	3.500.000,00	7.170.843,57	3.670.843,57
160005030010	RECEITA SERVICOS SAUDE-PROCEDIMENTOS SANGUE CONVENIADOS	120.000,00	124.849,49	4.849,49
160005100000	SERVICOS AMBULATORIAIS	0,00	5.583,90	5.583,90
160005100001	SERVICOS AMBULATORIAIS - HOSPITAIS DA BRIGADA MILITAR	0,00	5.583,90	5.583,90
160005990000	DIVERSOS SERVICOS DE SAUDE	83.256,00	12.665,74	70.590,26-
160005990003	RECEITA DE SERVICOS DE SAUDE - NAO VINCULADA	607,00	2.982,52	2.375,52
160005990007	RECEITA DE SERVICOS DE SAUDE - FESP (BRIGADA MILITAR)	82.649,00	8.000,12	74.648,88-
160005990008	SERVICOS DE SAUDE DIVERSOS-HOSPITAIS DA BRIGADA MILITAR	0,00	1.683,10	1.683,10
160006000000	SERVICOS PORTUARIOS	40.282.736,00	33.303.292,17	6.979.443,83-
160006990000	DIVERSOS SERVICOS PORTUARIOS	40.282.736,00	33.303.292,17	6.979.443,83-
160006990002	RECEITA OPERACIONAL DO PORTO DE PORTO ALEGRE	2.549.526,00	1.856.954,60	692.571,40-
160006990003	RECEITA OPERACIONAL DO PORTO DE RIO GRANDE	37.393.657,00	31.131.900,46	6.261.756,54-
160006990004	RECEITA OPERACIONAL DO PORTO DE PELOTAS	339.553,00	314.437,11	25.115,89-
160007000000	SERVICOS DE ARMAZENAGEM	10.741,00	0,00	10.741,00-
160007990000	SERVICOS DE ARMAZENAGEM	10.741,00	0,00	10.741,00-
160007990001	RECEITA DOS SERVICOS DE ARMAZENAGEM DE GRAOS	10.741,00	0,00	10.741,00-
160011000000	SERVICOS DE METROLOGIA E CERTIFICACAO	30,00	0,00	30,00-
160011990000	DIVERSOS SERVICOS DE METROLOGIA E CERTIFICACAO	30,00	0,00	30,00-
160011990070	SERVICOS CERTIFICACAO DIGITAL	30,00	0,00	30,00-
160012000000	SERVICOS TECNOLOGICOS	6.504.000,00	6.517.253,04	13.253,04
160012990000	DIVERSOS SERVICOS TECNOLOGICOS	6.504.000,00	6.517.253,04	13.253,04
160012990001	RECEITA DOS SERVICOS DE ANALISES, TESTES E ENSAIOS	3.004.000,00	2.381.395,11	622.604,89-
160012990002	RECEITA DOS SERVICOS DE ANALISES, TESTES E ENSAIOS (LEI 6719/74)	3.500.000,00	4.135.857,93	635.857,93
160013000000	SERVICOS ADMINISTRATIVOS	17.040.172,00	38.895.957,26	21.855.785,26
160013010000	SERVICOS DE INSCRICAO EM CONCURSOS PUBLICOS	3.005.000,00	12.613.833,93	9.608.833,93
160013010001	TAXA INSCRICAO CONCURSO PUBLICO - FDRH	0,00	3.277.267,55	3.277.267,55
160013010012	TAXA DE INSCRICAO EM CONCURSO PUBLICO - NAO VINCULADA	3.000.000,00	6.535.274,46	3.535.274,46
160013010017	TAXA DE INSCRICAO EM CONCURSO PUBLICO - ASSEMBLEIA LEGISLATIVA	0,00	10.000,00	10.000,00
160013010018	TAXA DE INSCRICAO EM CONCURSO PUBLICO-RECEITAS OPER FUNDO REAP PODER JUDICIA	0,00	2.095.360,00	2.095.360,00
160013010026	RECEITA DE SERVICOS EM CONCURSOS VESTIBULARES-UERGS	5.000,00	0,00	5.000,00-
160013010033	TAXA INSCRICAO CONCURSO PUBLICO-AGENTE FISCAL DO TESOURO DO ESTADO	0,00	695.931,92	695.931,92
160013040000	SERVICOS DE EXPEDICAO DE CERTIFICADOS	0,00	9,00	9,00
160013040001	SERVICOS DE EXPEDICAO DE CERTIFICADOS	0,00	9,00	9,00
160013070000	SERVICOS DE FOTOCOPIAS OU COPIAS HELIOGRAFICAS	0,00	9.941,52	9.941,52
160013070001	SERVICOS DE FOTOCOPIAS OU COPIAS HELIOGRAFICAS	0,00	9.941,52	9.941,52

CÓDIGO	ESPECIFICAÇÃO	ORÇADA	ARRECADADA	DIFERENÇA
160013990000	DIVERSOS SERVICOS ADMINISTRATIVOS	14.035.172,00	26.272.172,81	12.237.000,81
160013990002	SERVICOS ADMINISTRATIVOS - NAO VINCULADOS	5.773.300,00	15.890.429,65	10.117.129,65
160013990003	SERVICOS DE CANAIS DE DESCONTO-CONSIGNATARIOS EM GERAL	4.550.334,00	3.752.065,45	798.268,55-
160013990006	RECEITA DE SERVICOS ADMINISTRATIVOS - FRPJ	900.000,00	2.212.150,34	1.312.150,34
160013990010	RECEITAS DE SERVICOS ADMINISTRATIVOS - FADEP	4.078,00	3.862,14	215,86-
160013990011	RECEITAS DE SERVICOS POSTAIS	17.000,00	6.582,77	10.417,23-
160013990016	RECEITA DE SERVICOS ADMINISTRATIVOS - FRMP	146.632,00	801.814,62	655.182,62
160013990023	RECEITA AUTORIZACAO PARA UTILIZACAO DE VIA - RS 389 - ESTRADA DO MAR	120.000,00	223.036,02	103.036,02
160013990024	RECEITA DE AUTORIZACAO ESPECIAL DE TRANSITO - LEI FEDERAL 9.503/97-CTB	760.000,00	1.378.069,21	618.069,21
160013990025	RECEITA DE AUTORIZACAO DE TRANSPORTE ESPECIAL - RECEFITUR	1.491.000,00	1.550.471,99	59.471,99
160013990029	RECEITA DE SERVICOS ADMINISTRATIVOS - FRTCE	600,00	12.399,32	11.799,32
160013990030	SERVICOS DE CANAIS DE DESCONTOS-CONSIGNATARIOS DO PODER LEGISLATIVO	54.809,00	40.550,49	14.258,51-
160013990034	SERVICOS CANAIS DE DESCONTOS-CONSIGNATARIOS REGIME PROPRIO PREVIDENCIA SOCIA	217.419,00	400.740,81	183.321,81
160014000000	SERVICOS DE INSPECAO E FISCALIZACAO	26.614,00	307.590,32	280.976,32
160014990000	DIVERSOS SERVICOS DE INSPECAO E FISCALIZACAO	26.614,00	307.590,32	280.976,32
160014990001	RECEITA DE SERVICOS DE INSPECAO E FISCALIZACAO - FEASP	24.614,00	306.802,81	282.188,81
160014990003	RECEITA DE SERVICOS DE INSPECAO E FISCALIZACAO - NAO VINCULADA	2.000,00	787,51	1.212,49-
160016000000	SERVICOS EDUCACIONAIS	2.912.718,00	3.145.244,34	232.526,34
160016990000	DIVERSOS SERVICOS EDUCACIONAIS	2.912.718,00	3.145.244,34	232.526,34
160016990001	RECEITA DE SERVICOS EDUCACIONAIS - NAO VINCULADA	2.822.718,00	3.143.234,98	320.516,98
160016990003	CONTRATO UNESCO/UERGS - PROJETO 914BRA1094-ALFABETIZA RIO GRANDE	50.000,00	0,00	50.000,00-
160016990027	RECEITA DE SERVICOS EM CURSOS DE EXTENSAO-UERGS	40.000,00	2.009,36	37.990,64-
160017000000	SERVICOS AGROPECUARIOS	424.800,00	1.483.507,32	1.058.707,32
160017990000	DIVERSOS SERVICOS AGROPECUARIOS	424.800,00	1.483.507,32	1.058.707,32
160017990001	RECEITA DE SERVICOS AGROPECUARIOS - FEASP	345.800,00	831.756,53	485.956,53
160017990002	RECEITA DE SERVICOS AGROPECUARIOS - NAO VINCULADA	79.000,00	651.750,79	572.750,79
160019000000	SERVICOS RECREATIVOS E CULTURAI	6.601.356,00	7.185.340,93	583.984,93
160019990000	DIVERSOS SERVICOS RECREATIVOS E CULTURAI	6.601.356,00	7.185.340,93	583.984,93
160019990001	RECEITA DE SERVICOS RECREATIVOS, ARTISTICOS E CULTURAI - NAO VINCULADA	2.252.047,00	948.163,03	1.303.883,97-
160019990003	RECEITA DE INGRESSO DE VISITACAO NO PARQUE ZOOLOGICO DE SAPUCAIA DO SUL	0,00	1.446.764,00	1.446.764,00
160019990004	RECEITA DE INGRESSO DE VISITACAO NO JARDIM BOTANICO	99.309,00	70.648,60	28.660,40-
160019990006	SERVICOS RECREATIVOS E CULTURAI-FEASP	3.610.000,00	4.206.470,15	596.470,15
160019990008	RECEITA DE VISITACAO EM PARQUES VINCULADOS A SEC. DO TURISMO	640.000,00	513.295,15	126.704,85-
160020000000	SERVICO DE CONSULTORIA, ASSISTENCIA TECNICA E ANALISE DE PROJETOS	30.364.707,00	28.074.301,16	2.290.405,84-
160020010000	SERVICOS DE ANALISE PARA LICENCIAMENTO AMBIENTAL	29.584.707,00	27.932.272,35	1.652.434,65-
160020010001	RECEITA DE DECLARACAO DE LICENCIAMENTO	78.304,00	179.172,33	100.868,33
160020010002	RECEITA DE LICENCIAMENTO PREVIO	3.413.974,00	5.098.224,29	1.684.250,29
160020010003	RECEITA DE LICENCIAMENTO DE INSTALACAO	4.126.052,00	3.166.651,12	959.400,88-
160020010004	RECEITA DE LICENCIAMENTO DE OPERACAO	21.966.377,00	19.488.224,61	2.478.152,39-

CÓDIGO	ESPECIFICAÇÃO	ORÇADA	ARRECADADA	DIFERENÇA
160020990000	DIVERSOS SERVICOS DE CONSULTORIA, ASSISTENCIA TECNICA E ANALISE DE PROJETOS	780.000,00	142.028,81	637.971,19-
160020990005	RECEITA DE SERVICOS DE CONSULTORIA, ASSISTENCIA TECNICA E ANALISE DE PROJETO	780.000,00	89.128,81	690.871,19-
160020990007	RECEITA DE SERVICOS DE ENSAIOS E PROJETOS - LIEM	0,00	52.900,00	52.900,00
160021000000	SERVICOS DE HOSPEDAGEM E ALIMENTACAO	3.568,00	0,00	3.568,00-
160021990000	DIVERSOS SERVICOS DE HOSPEDAGEM E ALIMENTACAO	3.568,00	0,00	3.568,00-
160021990001	RECEITA DE SERVICOS DE HOSPEDAGEM E ALIMENTACAO - FEASP	3.568,00	0,00	3.568,00-
160022000000	SERVICOS DE ESTUDOS E PESQUISAS	959.204,00	787.582,54	171.621,46-
160022990000	DIVERSOS SERVICOS DE ESTUDOS E PESQUISAS	959.204,00	787.582,54	171.621,46-
160022990001	RECEITA DE SERVICOS DE ESTUDOS E PESQUISAS - COPELUS	415.961,00	552.041,62	136.080,62
160022990004	RECEITA DE SERVICOS DE ESTUDOS E PESQUISAS - NAO VINCULADA	525.000,00	235.540,92	289.459,08-
160022990006	RECEITA DE SERVICOS DE ESTUDOS E PESQUISAS-COTRIJAL	18.243,00	0,00	18.243,00-
160023000000	SERVICO DE REGISTRO DE MARCAS, DE PATENTES E DE TRANSFERENCIAS DE TECNOLOGIA	3.000,00	0,00	3.000,00-
160023990000	DIVERSOS SERVICOS DE REGISTRO DE MARCAS, DE PATENTES E DE TRANSFERENCIA TECN	3.000,00	0,00	3.000,00-
160023990001	RECEITA DE SERVICOS DE CONTRATOS TRANSFERENCIA TECNOLOGIA CULTIVAR/FEPAIRO 1	3.000,00	0,00	3.000,00-
160024000000	SERVICOS DE REGISTRO DO COMERCIO	12.616.080,00	12.419.200,91	196.879,09-
160024990000	DIVERSOS SERVICOS DE REGISTRO DO COMERCIO	12.616.080,00	12.419.200,91	196.879,09-
160024990001	RECEITA DE SERVICOS DA JUNTA COMERCIAL DO RIO GRANDE DO SUL	12.616.080,00	12.419.200,91	196.879,09-
160031000000	TARIFAS AEROPORTUARIAS	0,00	6.780,22	6.780,22
160031010000	TARIFA AEROPORTUARIA	0,00	6.780,22	6.780,22
160031010001	TARIFAS AEROPORTUARIAS - NAO VINCULADA	0,00	2.405,50	2.405,50
160031010002	OPERACOES AEROPORTUARIAS EM HORARIO EXTRAORDINARIO	0,00	4.374,72	4.374,72
160099000000	OUTROS SERVICOS	41.767.548,00	41.805.054,51	37.506,51
160099010000	SERVICOS PARA UTILIZACAO E COMERCIALIZACAO DAS FAIXAS DE DOMINIO	4.380,00	11.627,55	7.247,55
160099010030	SERVICO DE ANALISE DE EXPEDIENTE E VIABILIDADE DE ARRENDAMENTO DE AREA	160,00	0,00	160,00-
160099010031	SERVICO DE ANALISE DE PROJETO DE REDE E LINHA TRANSVERSAL	3.000,00	3.833,18	833,18
160099010032	SERVICO ANALISE EXPEDIENTE DE ENGENHO PUBLICITARIO	0,00	929,23	929,23
160099010033	SERVICO DE ANALISE DE PROJETO DE ACESSO COMERCIAL E DE SERVICIO	1.220,00	6.865,14	5.645,14
160099990000	DIVERSOS SERVICOS	41.763.168,00	41.793.426,96	30.258,96
160099990001	RECEITA DO SERVICIO DE LOTERIA TRADICIONAL	165.963,00	0,00	165.963,00-
160099990009	RECEITA SERVICIO GERENCIAMENTO SIST ARRECADACAO MULTAS INFRACAO TRANSITO - DE	36.000.000,00	38.502.793,84	2.502.793,84
160099990011	RECEITA DE OUTROS SERVICOS - SETM	206.591,00	371.139,09	164.548,09
160099990012	RECEITA DE SERVICOS DE BOMBEIROS NAO EMERGENCIAL-FESP - BM	773,00	0,00	773,00-
160099990013	RECEITA DE SERVICOS DE SEGURANCA PUBLICA - FESP - BM	1.860.511,00	1.809.260,72	51.250,28-
160099990020	RECEITA DOS SERVICOS DE ANALISES LABORATORIAIS	350.000,00	758.065,29	408.065,29
160099990023	COTA DE CONTRIBUIÇÃO	537.698,00	160.668,77	377.029,23-
160099990025	RECEITA DE OUTROS SERVICOS - FEASP	819.973,00	0,00	819.973,00-
160099990026	RECEITA DE OUTROS SERVICOS - FUNDO PENITENCIARIO	1.307.659,00	0,00	1.307.659,00-
160099990028	RECEITA DE OUTROS SERVICOS - NAO VINCULADA	514.000,00	184.058,90	329.941,10-
160099990030	RECEITA DE SERVICOS DE CURSOS	0,00	7.440,35	7.440,35
170000000000	TRANSFERENCIAS CORRENTES	5.924.133.597,05	5.282.843.439,66	641.290.157,39-

CÓDIGO	ESPECIFICAÇÃO	ORÇADA	ARRECADADA	DIFERENÇA
17200000000	TRANSFERENCIAS INTERGOVERNAMENTAIS	5.773.090.728,16	5.229.496.552,94	543.594.175,22-
17210000000	TRANSFERENCIAS DA UNIAO	3.173.592.229,51	2.813.538.468,66	360.053.760,85-
17210100000	PARTICIPACAO NA RECEITA DA UNIAO	1.841.385.000,00	1.455.852.766,61	385.532.233,39-
172101010000	COTA-PARTE DO FUNDO DE PARTICIPACAO DOS ESTADOS	1.224.866.000,00	1.065.735.718,90	159.130.281,10-
172101010001	COTA-PARTE DO FUNDO DE PARTICIPACAO DOS ESTADOS (FPE)	1.224.866.000,00	1.065.735.718,90	159.130.281,10-
172101120000	COTA-PARTE DO IMPOSTO SOBRE PRODUTOS INDUSTRIALIZADOS - ESTADOS EXPORTADORES	513.670.000,00	334.854.757,48	178.815.242,52-
172101120001	COTA-PARTE DO IMPOSTO SOBRE PRODUTOS INDUSTRIALIZADOS - ESTADOS EXPORTADORES	513.670.000,00	334.854.757,48	178.815.242,52-
172101130000	COTA-PARTE DA CONTRIBUICAO DE INTERVENCAO NO DOMINIO ECONOMICO	102.849.000,00	55.262.290,23	47.586.709,77-
172101130013	COTA-PARTE DA CONTRIBUICAO DE INTERVENCAO NO DOMINIO ECONOMICO	102.849.000,00	55.262.290,23	47.586.709,77-
17212200000	TRANSFERENCIAS DA COMPENSACAO FINANCEIRA PELA EXPLORACAO DE RECURSOS NATURAI	29.120.152,00	28.541.905,85	578.246,15-
172122110000	COTA-PARTE DA COMPENSACAO FINANCEIRA DE RECURSOS HIDRICOS	25.000.000,00	23.576.794,61	1.423.205,39-
172122110011	COTA-PARTE DA COMPENSACAO FINANCEIRA DE RECURSOS HIDRICOS-CFRH	25.000.000,00	23.576.794,61	1.423.205,39-
172122200000	COTA-PARTE DA COMPENSACAO FINANCEIRA DE RECURSOS MINERAIS - CFRM	1.363.638,00	1.981.077,43	617.439,43
172122200020	COTA-PARTE DA COMPENSACAO FINANCEIRA DE RECURSOS MINERAIS-CFRM	1.363.638,00	1.981.077,43	617.439,43
172122700000	COTA-PARTE DO FUNDO ESPECIAL DO PETROLEO - FEP	2.756.514,00	2.984.033,81	227.519,81
172122700070	COTA-PARTE DO FUNDO ESPECIAL DO PETROLEO-FEP	2.756.514,00	2.984.033,81	227.519,81
172133000000	TRANSFERENCIA DE RECURSOS DO SISTEMA UNICO DE SAUDE - REPASSE FUNDO A FUNDO	747.154.088,51	811.250.647,28	64.096.558,77
172133110000	TRANSFERENCIAS DO SISTEMA UNICO DE SAUDE - ATENCAO BASICA	1.062.820,00	0,00	1.062.820,00-
172133110039	TRANSFERENCIAS DO SUS-PISO DE ATENCAO BASICA VARIAVEL-OUTROS PROGRAMAS	1.062.820,00	0,00	1.062.820,00-
172133120000	TRANSFERENCIAS DO SISTEMA UNICO DE SAUDE-ATENCAO DE MAC AMBULATORIAL E HOSPI	618.723.669,00	704.766.654,75	86.042.985,75
172133120007	TRANSFERENCIAS SUS-MAC AMB E HOSP-CENTRO ESPECIALIDADE ODONTOLOGICA	47.711,00	0,00	47.711,00-
172133120011	TRANSFERENCIAS DO SUS-LF MACAH-TETO FINANCEIRO	519.424.588,00	618.083.728,71	98.659.140,71
172133120012	TRANSFERENCIAS DO SUS-LF MACAH-SERVICOS ATENDIMENTO MOVEI URGENCIA-SAMU	247.228,00	1.252.000,00	1.004.772,00
172133120015	TRANSFERENCIAS DO SUS-LF MACAH-CENTRO REFERENCIA SAUDE DO TRABALHADOR	173.493,00	920.000,00	746.507,00
172133120019	TRANSFERENCIAS DO SUS-LF MACAH-OUTROS	232.633,00	0,00	232.633,00-
172133120020	TRANSFERENCIAS DO SUS-FUNDO ACOES ESTRATEGICAS COMPENSACAO-FAEC	98.598.016,00	0,00	98.598.016,00-
172133120021	TRANSFERENCIAS DO SUS-FAEC-CENTRO NACIONAL DE ALTA COMPLEXIDADE	0,00	4.720.271,61	4.720.271,61
172133120022	TRANSFERENCIAS DO SUS-FAEC-TERAPIA RENAL SUBSTITUTIVA	0,00	61.693.848,65	61.693.848,65
172133120028	TRANSFERENCIAS DO SUS-FAEC-TRANSPLANTES-OUTROS	0,00	2.180.225,48	2.180.225,48
172133120099	TRANSFERENCIAS DO SUS-FAEC-OUTROS	0,00	15.916.580,30	15.916.580,30
172133130000	TRANSFERENCIAS DO SISTEMA UNICO DE SAUDE - VIGILANCIA EM SAUDE	18.446.316,80	19.120.009,03	673.692,23
172133130001	TRANSFERENCIAS DO SUS-VIG EPID AMBL-TETO FINANCEIRO	7.478.545,00	5.627.390,53	1.851.154,47-
172133130002	TRANSFERENCIA DO SUS-VIG SAN-REDE NACIONAL LABORATORIOS-FINLACEN	405.537,60	1.040.000,00	634.462,40
172133130004	TRANSFERENCIAS DO SISTEMA UNICO DE SAUDE-VIG EPID AMBL-CAMPANHAS DE VACINACA	0,00	22.864,00	22.864,00
172133130006	TRANSFERENCIAS DO SUS-VIG EPID AMBL-HIV/AIDS E OUTRAS DSTS	3.658.955,00	3.425.821,53	233.133,47-

CÓDIGO	ESPECIFICAÇÃO	ORÇADA	ARRECADADA	DIFERENÇA
172133130036	TRANSFERENCIAS DO SUS-VIG EPID E AMBL-DOENCAS E AGRAVOS NAO-TRANSMISSIVEIS	0,00	40.000,00	40.000,00
172133130074	TRANSFERENCIAS DO SUS-VIG SAN-PISO ESTRATEGICO	3.715.456,00	4.228.563,08	513.107,08
172133130086	TRANSFERENCIAS DO SUS-VIG EPID E AMB-HIV-AIDS/FORMULA INFANTIL ADICIONAL	338.631,00	1.185.369,89	846.738,89
172133130089	TRANSFERENCIAS DO SUS-VIG EPID AMBL-FORTALECIMENTO LABORATORIO	2.042.031,00	3.440.000,00	1.397.969,00
172133130091	TRANSFERENCIA DO SUS-VIG EPID AMBL-REGISTRO CANCER	52.048,00	44.000,00	8.048,00-
172133130093	TRANSFERENCIA DO SUS-VIG EPID AMBL-HOSPITAIS REFERENCIA	97.590,00	66.000,00	31.590,00-
172133130094	TRANSFERENCIAS DO SUS-VIG SAN-LABORATORIOS CENTRAIS	657.523,20	0,00	657.523,20-
172133140000	TRANSFERENCIAS DO SISTEMA UNICO DE SAUDE - ASSISTENCIA FARMACEUTICA	97.306.473,00	84.273.253,11	13.033.219,89-
172133140030	TRANSFERENCIAS DO SUS-ASSIST FARM-COMPONENTE:MEDICAMENTO DISPENSACAO EXCEPCI	0,00	84.273.253,11	84.273.253,11
172133140061	TRANSFERENCIAS DO SUS-ASSIST FARM-MEDICAMENTO DISPENSACAO EXCEPCIONAL	76.262.412,00	0,00	76.262.412,00-
172133140072	TRANSFERENCIAS DO SUS-MEDICAMENTOS EXCEPCIONAIS	21.044.061,00	0,00	21.044.061,00-
172133150000	TRANSFERENCIA DO SISTEMA UNICO DA SAUDE - GESTAO	3.512.145,71	3.090.730,39	421.415,32-
172133150001	TRANSFERENCIAS DO SUS-QUALIFICACAO-COMPLEXOS REGULADORES	449.087,81	0,00	449.087,81-
172133150002	TRANSFERENCIAS DO SUS-QUALIFICACAO-COLEGIADOS REGIONAIS	395.000,00	380.000,00	15.000,00-
172133150003	TRANSFERENCIAS DO SUS-QUALIFICACAO-SISTEMA PLANEJAMENTO-PLANEJASUS	1.137.192,24	1.166.800,00	29.607,76
172133150004	TRANSFERENCIAS DO SUS-QUALIFICACAO-EDUCACAO PERMANENTE	530.869,54	287.398,02	243.471,52-
172133150005	TRANSFERENCIAS DO SUS-GESTAO-QUALIFICACAO-GESTAO E PROMOCAO POLITICAS DE SAU	0,00	1.136.532,37	1.136.532,37
172133150092	TRANSFERENCIAS DO SUS-IMPLANTACAO ACOES E SERVICOS-ALIMENTACAO E NUTRICAO	0,00	120.000,00	120.000,00
172133151005	TRANSFERENCIAS DO SUS-QUALIFICACAO-SISTEMA DE AUDITORIA	999.996,12	0,00	999.996,12-
172133990000	DIVERSAS TRANSFERENCIAS DO SISTEMA UNICO DE SAUDE	8.102.664,00	0,00	8.102.664,00-
172133990036	TRANSFERENCIAS SUS-DOENCAS E AGRAVOS NAO-TRANSMISSIVEIS	97.590,00	0,00	97.590,00-
172133990084	TRANSFERENCIAS DO SUS-OUTROS PROGRAMAS	5.491.185,00	0,00	5.491.185,00-
172133990095	TRANSFERENCIA SUS-PROGESUS	2.513.889,00	0,00	2.513.889,00-
172134000000	TRANSFERENCIAS DE RECURSOS DO FUNDO NACIONAL DE ASSISTENCIA SOCIAL-FNAS	1.140.284,00	1.203.683,09	63.399,09
172134990000	DIVERSAS TRANSFERENCIAS DO FUNDO NACIONAL DE ASSISTENCIA SOCIAL - FNAS	1.140.284,00	1.203.683,09	63.399,09
172134990005	TRANSFERENCIAS FNAS - BENEFICIO DE PRESTACAO CONTINUADA-BPC	5.986,00	0,00	5.986,00-
172134990010	TRANSFERENCIA FNAS-PISO ALTA COMPLEXIDADE I	242.657,00	186.450,00	56.207,00-
172134990011	TRANSFERENCIA FNAS-PISO FIXO MEDIA COMPLEXIDADE	325.200,00	286.500,00	38.700,00-
172134990012	TRANSFERENCIA FNAS-PISO TRANSICAO MEDIA COMPLEXIDADE	138.791,00	103.886,80	34.904,20-
172134990013	TRANSFERENCIA FNAS-PISO BASICO TRANSICAO	97.473,00	30.392,80	67.080,20-
172134990015	TRANSFERENCIA DO FNAS-ERRADICACAO TRABALHO INFANTIL-BOLSA RURAL E URBANA	25.440,00	0,00	25.440,00-
172134990017	TRANSFERENCIA FNAS-PACTO GESTAO SUAS	304.737,00	0,00	304.737,00-
172134990018	TRANSFERENCIA DO FNAS-PISO VARIAVEL DE MEDIA COMPLEXIDADE	0,00	16.500,00	16.500,00
172134990019	TRANSFERENCIA DO FNAS-APRIMORAMENTO GESTAO	0,00	579.953,49	579.953,49
172135000000	TRANSFERENCIAS DE RECURSOS DO FUNDO NACIONAL DO DESENVOLVIMENTO DA EDUCACAO-	230.863.895,00	231.752.582,22	888.687,22

CÓDIGO	ESPECIFICAÇÃO	ORÇADA	ARRECADADA	DIFERENÇA
172135010000	TRANSFERENCIAS DO SALARIO-EDUCACAO	201.545.155,00	186.842.024,93	14.703.130,07-
172135010001	TRANSFERENCIAS DO SALARIO-EDUCACAO	201.545.155,00	186.842.024,93	14.703.130,07-
172135020000	TRANSFERENCIAS DIRETA DO FNDE - PROGRAMA DINHEIRO DIRETO NA ESCOLA - PDDE	150.000,00	122.270,50	27.729,50-
172135020020	TRANSFERENCIAS FNDE-PROGRAMA DINHEIRO DIRETO NA ESCOLA-PDDE	150.000,00	122.270,50	27.729,50-
172135030000	TRANSFERENCIAS DIRETA DO FNDE - PROGRAMA NACIONAL DE ALIMENTACAO ESCOLAR - P	28.686.250,00	37.828.239,07	9.141.989,07
172135030002	TRANSFERENCIAS DO FNDE-PROGRAMA NACIONAL DE ALIMENTACAO ESCOLAR-INDIGENA	0,00	290.496,80	290.496,80
172135030003	TRANSFERENCIAS FNDE-PROGRAMA NACIONAL DE ALIMENTACAO ESCOLAR-DIVERSOS	0,00	37.532.110,27	37.532.110,27
172135030004	TRANSFERENCIAS DO FNDE-PROGRAMA NACIONAL DE ALIMENTACAO ESCOLAR-QUILOMBOLA	0,00	5.632,00	5.632,00
172135030010	TRANSFERENCIAS FNDE-PROGRAMA NACIONAL DE ALIMENTACAO ESCOLAR-PNAE	28.686.250,00	0,00	28.686.250,00-
172135990000	DIVERSAS TRANSFERENCIAS DIRETAS DO FUNDO NACIONAL DE DESENVOLVIMENTO DA EDUC	482.490,00	6.960.047,72	6.477.557,72
172135990005	TRANSFERENCIAS FNDE-PROGRAMA NACIONAL ALIMENTACAO ESCOLAR PARA CHECHE-PNAC-P	12.250,00	0,00	12.250,00-
172135990006	TRANSFERENCIAS FNDE-PROGRAMA NACIONAL DE ALIMENTACAO ESCOLAR INDIGENA-PNAI-P	360.000,00	0,00	360.000,00-
172135990010	TRANSFERENCIA FNDE-PROGRAMA NACIONAL ALIMENTACAO ESCOLAR QUILOMBOS-PNAQ-PNAE	10.240,00	0,00	10.240,00-
172135990012	TRANSFERENCIA FNDE-PLANO DE METAS COMPROMISSO TODOS PELA EDUCACAO-PAR-PDE	100.000,00	0,00	100.000,00-
172135990013	TRANSFERENCIA FNDE-PROGRAMA BRASIL ALFABETIZADO	0,00	296.560,30	296.560,30
172135990014	TRANSFERENCIA FNDE-PROGRAMA NACIONAL DE INCLUSAO DO JOVEM URBANO	0,00	6.663.487,42	6.663.487,42
172136000000	TRANSFERENCIA FINANCEIRA DO ICMS - DESONERACAO - L.C. 87/96	146.900.228,00	146.900.227,56	0,44-
172136010000	TRANSFERENCIA FINANCEIRA DO ICMS - DESONERACAO LC 87/96	146.900.228,00	146.900.227,56	0,44-
172136010001	TRANSFERENCIA FINANCEIRA DO ICMS - DESONERACAO - L.C. 87/96	146.900.228,00	146.900.227,56	0,44-
172199000000	OUTRAS TRANSFERENCIAS DA UNIAO	177.028.582,00	138.036.656,05	38.991.925,95-
172199990000	DIVERSAS TRANSFERENCIAS DA UNIAO	177.028.582,00	138.036.656,05	38.991.925,95-
172199990011	AUXILIO FINANCEIRO - FOMENTO AS EXPORTACOES DO PAIS	173.569.110,00	133.817.726,25	39.751.383,75-
172199990033	COTA-PARTE DO FUNDESP FEDERAL	3.459.472,00	4.218.929,80	759.457,80
172300000000	TRANSFERENCIAS DOS MUNICIPIOS	80.000,00	49.030,10	30.969,90-
172301000000	TRANSFERENCIA DOS MUNICIPIOS - SISTEMA UNICO DE SAUDE - SUS	80.000,00	49.030,10	30.969,90-
172301990000	DIVERSAS TRANSFERENCIA DOS MUNICIPIOS - SISTEMA UNICO DE SAUDE - SUS	80.000,00	49.030,10	30.969,90-
172301990001	TRANSFERENCIAS DO FUNDO MUNICIPAL DE SAUDE DE PORTO ALEGRE	80.000,00	49.030,10	30.969,90-
172400000000	TRANSFERENCIAS MULTIGOVERNAMENTAIS	2.599.418.498,65	2.415.909.054,18	183.509.444,47-
172401000000	TRANSFERENCIAS DOS FUNDOS DE EDUCACAO	2.599.418.498,65	2.415.909.054,18	183.509.444,47-
172401990000	DIVERSAS TRANSFERENCIAS DOS FUNDOS DE EDUCACAO	2.599.418.498,65	2.415.909.054,18	183.509.444,47-
172401990002	TRANSFERENCIA FUNDO MANUTENCAO DESENV EDUCACAO BASICA VALORIZACAO PROFL EDUC	2.599.418.498,65	2.415.909.054,18	183.509.444,47-
173000000000	TRANSFERENCIAS DE INSTITUICOES PRIVADAS	79.000,00	1.014.187,20	935.187,20
173003000000	TRANSFERENCIAS DE INSTITUICOES PRIVADAS PARA PROGRAMAS DE EDUCACAO	49.000,00	31.467,00	17.533,00-
173003990000	TRANSFERENCIAS DE INSTITUICOES PRIVADAS - EDUCACAO	49.000,00	31.467,00	17.533,00-
173003990001	TRANSFERENCIAS CONTRATO UNISOL/UEGRS-CUIDAR DE GENTE E DO MEIO AMBIENTE	30.000,00	0,00	30.000,00-

CÓDIGO	ESPECIFICAÇÃO	ORÇADA	ARRECADADA	DIFERENÇA
173003990003	TRANSFERENCIAS INSTITUICOES PRIVADAS-TERMO COOPERACAO UERGS/UNISOL PBR 2007/	19.000,00	31.467,00	12.467,00
173099000000	OUTRAS TRANSFERENCIAS DE INSTITUICOES PRIVADAS	30.000,00	982.720,20	952.720,20
173099990000	DIVERSAS TRANSFERENCIAS DE INSTITUICOES PRIVADAS	30.000,00	982.720,20	952.720,20
173099990004	DOACOES INSTITUICOES PRIVADAS AO FUNDO ESTADUAL PARA A CRIANCA E O ADOLESCEN	0,00	982.720,20	982.720,20
173099990005	TRANSFERENCIAS DE ACORDOS PELO MINISTERIO PUBLICO	30.000,00	0,00	30.000,00-
174000000000	TRANSFERENCIAS DO EXTERIOR	1.233.701,00	0,00	1.233.701,00-
174099000000	OUTRAS TRANSFERENCIAS DO EXTERIOR	1.233.701,00	0,00	1.233.701,00-
174099990000	DIVERSAS TRANSFERENCIAS DO EXTERIOR	1.233.701,00	0,00	1.233.701,00-
174099990002	CONTRIBUICAO BANCO KFW-ALEMANHA-CONSERVAVACAO MATA ATLANTICA	1.233.701,00	0,00	1.233.701,00-
175000000000	TRANSFERENCIAS DE PESSOAS	300.000,00	362.070,50	62.070,50
175099000000	OUTRAS TRANSFERENCIAS DE PESSOAS	300.000,00	362.070,50	62.070,50
175099990000	DIVERSAS TRANSFERENCIAS DE PESSOAS	300.000,00	362.070,50	62.070,50
175099990014	DOACOES DE PESSOAS FISICAS AO FUNDO ESTADUAL PARA A CRIANCA E O ADOLESCENTE	300.000,00	139.981,94	160.018,06-
175099990022	TRANSFERENCIAS PESSOAS PARA O PRO-IRRIGACAO	0,00	222.088,56	222.088,56
176000000000	TRANSFERENCIAS DE CONVENIOS	149.430.167,89	51.970.629,02	97.459.538,87-
176100000000	TRANSFERENCIAS DE CONVENIOS DA UNIAO E DE SUAS ENTIDADES	116.459.345,75	24.174.902,38	92.284.443,37-
176101000000	TRANSFERENCIAS CONVENIOS DA UNIAO PARA O SISTEMA UNICO DE SAUDE - SUS	347.417,36	2.840.670,71	2.493.253,35
176101100000	TRANSFERENCIAS DE CONVENIOS DO MINISTERIO DA SAUDE PARA O SISTEMA UNICO DE S	347.417,36	2.828.086,55	2.480.669,19
176101100111	TRANSFERENCIA CONVENIO MS/ FEPPS 987/ 06 - IMPL PROGR COM PORT DOENCA FACILF	37.147,33	0,00	37.147,33-
176101100113	TRANSFERENCIA CONVENIO MS/ FEPPS 1480/ 06-COMPRA EQUIPAMENTOS CURSOS HEMOTER	40.000,00	0,00	40.000,00-
176101100114	TRANSFERENCIA CONVENIO MS/SS 1398/06-EDITORACAO E IMPRESSAO GUIA SERVICO SAU	19.518,00	0,00	19.518,00-
176101100116	RECEITA DO CONVENIO FNS/FES 23/2008 - APOIO TEC FINANC SEMINARIO NACIO VIOLE	164.873,13	0,00	164.873,13-
176101100117	TRANSFERENCIA CONVENIO MS/SS 1895/07-ATENCAO INTEGRAL SAUDE PESSOA IDOSA	85.878,90	0,00	85.878,90-
176101100121	TRANSFERENCIA CONVENIO MS/SS 1106/2008	0,00	100.000,00	100.000,00
176101100122	TRANSFERENCIA CONVENIO MS/SS 110/2006	0,00	100.500,00	100.500,00
176101100123	TRANSFERENCIA CONVENIO FNS/SS 1455/2008	0,00	200.000,00	200.000,00
176101100124	TRANSFERENCIA CONVENIO FNS/SS 1535/2008	0,00	1.985.461,55	1.985.461,55
176101100125	TRANSFERENCIA CONVENIO FNS/SS 1507/2008	0,00	80.000,00	80.000,00
176101100126	TRANSFERENCIA CONVENIO MS/SS 1456/2008	0,00	105.000,00	105.000,00
176101100127	TRANSFERENCIA CONVENIO FNS/FEPPS 1479/2006	0,00	57.210,00	57.210,00
176101100128	TRANSFERENCIA CONVENIO FNS-SS 2473-2008	0,00	199.915,00	199.915,00
176101140000	TRANSFERENCIAS CONVENIOS OUTROS ORGAOS DA UNIAO PARA O SISTEMA UNICO DE SAUD	0,00	12.584,16	12.584,16
176101140015	TRANSFERENCIA CONVENIO SENAD-PR/SS 3/2007-PROGRAMAS ANTIDROGAS	0,00	12.584,16	12.584,16
176102000000	TRANSFERENCIAS DE CONVENIOS DA UNIAO PARA PROGRAMAS DE EDUCACAO	29.225.058,00	919.479,71	28.305.578,29-
176102990000	DIVERSAS TRANSFERENCIAS DE CONVENIOS DA UNIAO PARA PROGRAMAS DE EDUCACAO	29.225.058,00	919.479,71	28.305.578,29-
176102990053	TRANSFERENCIA CONVENIO FNDE-MEC/SE 837014-EQUALIZACAO ACESSO EDUCACAO BASICA	2.000.000,00	409.343,36	1.590.656,64-
176102990062	TRANSFERENCIA CONVENIO SEB-MEC/SE 19020/06-MELHORIA ENSINO MEDIO	40.000,00	0,00	40.000,00-

CÓDIGO	ESPECIFICAÇÃO	ORÇADA	ARRECADADA	DIFERENÇA
176102990064	TRANSFERENCIA CONVENIO CEF-ME/SE 160877-60/03-INFRA-ESTRUTURA ESCOLAR ESPORT	0,00	272,24	272,24
176102990065	TRANSFERENCIA FNDE/SEDUC/RS-CONVENIO 832021/2006	1.539.158,00	58.948,06	1.480.209,94-
176102990072	TRANSFERENCIA CONVENIO FINEP-MCT/UERGS 1416/05-SISTEMA AUTENTICACAO LOCUTOR	30.000,00	0,00	30.000,00-
176102990089	TRANSFERENCIA CONVENIO FNDE/SE 806053/07-COMPROMISSO TODOS PELA EDUCACAO	24.000.000,00	102.974,61	23.897.025,39-
176102990090	TRANSFERENCIA CONVENIO FNDE/SE 864012/07-EDUCACAO AMBIENTAL	60.000,00	7.677,05	52.322,95-
176102990091	TRANSFERENCIA CONVENIO MEC/UERGS 83/07	0,00	14,39	14,39
176102990093	TRANSFERENCIA CONVENIO ME/SUEPRO 23/2007-PROGRAMA DE QUALIFICACAO TECNICO-PE	402.500,00	0,00	402.500,00-
176102990094	TRANSFERENCIA CONVENIO ME/SUEPRO 24/2007-PROGRAMA DE QUALIFICACAO TECNICO-PE	1.153.400,00	0,00	1.153.400,00-
176102990096	TRANSFERENCIA CONVENIO INEP-MEC/SE 10/08-CENSO EDUCACAO BASICA 2008	0,00	26.070,00	26.070,00
176102990097	TRANSFERENCIA CONVENIO CAPES-ME/UERGS 6/2008-FORMACAO PROFESSORES	0,00	63.000,00	63.000,00
176102990098	TRANSFERENCIA CONVENIO INEP-ME/SE 704251/2009 - CENSO DA EDUCACAO BASICA 200	0,00	251.180,00	251.180,00
176103000000	TRANSFERENCIAS DE CONVENIOS DA UNIAO PARA PROGRAMAS DE ASSISTENCIA SOCIAL	1.130.973,00	340.708,74	790.264,26-
176103010000	TRANSFERENCIAS DE CONVENIOS DA UNIAO DESTINADAS A PROGRAMAS DE ASSISTENCIA S	1.130.973,00	340.708,74	790.264,26-
176103010007	TRANSFERENCIA CONVENIO MTA/FEPERGS 18/92-ATENDIMENTO AMBULATORIAL	330.973,00	340.708,74	9.735,74
176103010025	TRANSFERENCIA CONVENIO FNDE/SJDS 844066/07-PROJETO ESCOLA DE FABRICAS	630.000,00	0,00	630.000,00-
176103010029	TRANSFERENCIA CONVENIO SEDH-PR/FPE 91/07	170.000,00	0,00	170.000,00-
176104000000	TRANSFERENCIAS DE CONVENIOS DA UNIAO DESTINADAS A PROGRAMAS DE COMBATE A FOM	73,00	88.979,95	88.906,95
176104010000	TRANSFERENCIAS DE CONVENIOS DA UNIAO DESTINADAS A PROGRAMAS DE COMBATE A FOM	73,00	88.979,95	88.906,95
176104010005	TRANFERENCIA CONVENIO MDSCF/STCAS-HORTAS COMUNITARIA UNIDADES HORTIGRANJEIRO	0,00	9.767,84	9.767,84
176104010006	TRANSFERENCIA TERMO MDSCF/STCAS 22-CADASTRO UNICO PROGRAMA SOCIAL-BOLSA-FAMI	73,00	79.212,11	79.139,11
176199000000	OUTRAS TRANSFERENCIAS DE CONVENIOS DA UNIAO	85.755.824,39	19.985.063,27	65.770.761,12-
176199990000	DIVERSAS TRANSFERENCIAS DE CONVENIOS DA UNIAO	85.755.824,39	19.985.063,27	65.770.761,12-
176199990006	TRANSFERENCIA CONVENIO FINEP/FEPAM 4255/05-PROJETOESTRUTURANTE AGROENERGIA	392.964,00	0,00	392.964,00-
176199990007	TRANSFERENCIA CONVENIO TRENSURB-MCIDADES 69/05-SEGURANCA TRANSPORTE METROVIA	367.372,00	0,00	367.372,00-
176199990102	TRANSFERENCIA CONVENIO MPOG/TCE 10/06-MODERNIZACAO SISTEMA CONTROLE EXTERNO	1.722.887,94	844.795,63	878.092,31-
176199990103	TRANSFERENCIA CONVENIO BCB-MF/SJS 59/06-ESCOLTA TRANSPORTE DE VALORES	197.330,00	197.330,00	0,00
176199990110	TR C EMBRAPA-MA/FEPAGRO 202122006-CULTIVARES CANA DE ACUCAR	300.000,00	0,00	300.000,00-
176199990111	TRANSFERENCIA CONTRATO CEF-MPOG/GE 24/06-MODERNIZACAO E GESTAO DO ESTADO-PNA	3.100.000,00	0,00	3.100.000,00-
176199990127	TRANSFERENCIA CONVENIO DNIT/METROPLAN 254/05-ORDENAMENTO TERRITORIAL MUNICIP	723.073,00	0,00	723.073,00-
176199990182	TRANSFERENCIAS CONVENIO ANEEL-MME/AGERGS-DESCENTRALIZACAO ATIVIDADES ENERGIA	814.621,00	668.528,46	146.092,54-
176199990183	TRANSFERENCIAS CONVENIO MJ-DPRF/ST-DAER 2/99-CONTROLADORES DE VELOCIDADE	162.000,00	236.405,75	74.405,75
176199990185	TRANSFERENCIAS DO CONVENIO EMBRATUR/SETUR 42/96-DESCENTRALIZACAO EMBRATUR	272.000,00	69.921,34	202.078,66-

CÓDIGO	ESPECIFICAÇÃO	ORÇADA	ARRECADADA	DIFERENÇA
176199990192	TRANSFERENCIA CONVENIO ANTT/ST 013/2002-FISCALIZACAO VALE-PEDAGIO TRANSPORTE	745.748,00	946.187,25	200.439,25
176199990193	TRANSFERENCIA CONVENIO ME/SJS 64/04-PRODUCAO MATERIAL ESPORTIVO POR DETENTOS	411,00	1.783,00	1.372,00
176199990195	TRANSFERENCIA CONVENIO SGPR/SJS 37/05-PROTECAO VITIMAS E TESTEMUNHAS-PROTEGE	357.510,00	390.886,22	33.376,22
176199990203	TRANSFERENCIAS CONVENIO MTA/FGTAS-SINE	9.000.000,00	8.630.548,68	369.451,32-
176199990212	TRANSFERENCIA DO CONVENIO ANEEL-MME/AGERGS 04/03-RESSARCIMENTO DESPESAS PESS	875.823,00	688.050,02	187.772,98-
176199990247	TRANSFERENCIA CONVENIO MJ/STCAS-FECA-SISTEMA DE INFORMATIZACAO INFANCIA/ADOL	0,00	137,66	137,66
176199990254	TRANSFERENCIA CONVENIO FINEP/CIEN TEC 0106119000-GERACAO TERMOELETRICA	0,00	35.000,00	35.000,00
176199990257	TRANSFERENCIA CONVENIO FINEP-MCT/UERGS 1/05-LABORATORIO MULTIUSUARIO REGIAO	39.000,00	0,00	39.000,00-
176199990259	TRANSFERENCIA CONVENIO FINEP-MCT/CIEN TEC 0107035900-LABORATORIO INTERFERENCI	155.250,00	0,00	155.250,00-
176199990277	TRANSFERENCIA CONVENIO FINEP-MCT/CIEN TEC 108019300-ASSIST E SERV TECN INDUST	591.445,00	0,00	591.445,00-
176199990280	TRANSFERENCIA CONVENIO MJ/DPE 16/08-ATENDIMENTO MULHERES VIOLENCIA DOMESTICA	150.000,00	120,00	149.880,00-
176199990281	TRANSFERENCIA CONVENIO MJ/DPE 22/08-ASSISTENCIA JURIDICA INTEGRAL AO PRESO E	250.000,00	250.000,00	0,00
176199990282	TRANSFERENCIA CONVENIO MESP/FUNDERGS 200/07I-NUCLEOS ESPORTE EDUCACIONAL	2.230.480,00	0,00	2.230.480,00-
176199990286	TRANSFERENCIA CONVENIO PGJ/MJ 15/08-COMBATE VIOLENCIA DOMESTICA FAMILIAR MUL	0,00	68.081,55	68.081,55
176199990294	TRANSFERENCIA CONVENIO SPM-PR/SJDS 30/2008-REESTRUT CENTRO REFER ATENDIM MUL	0,00	83.793,00	83.793,00
176199990295	TRANSFERENCIA CONVENIO MTUR/STUR 700182/08-PLANO DESENVOLVIMENTO TURISMO	0,00	240.000,00	240.000,00
176199990296	TRANSFERENCIA CONVENIO MCT/UERGS 108030400	0,00	60.000,00	60.000,00
176199990297	TRANSFERENCIA CONVENIO MDA/FEPAGRO 262099-09/2008	0,00	339.804,00	339.804,00
176199990299	TRANSFERENCIA CONVENIO MTUR/STUR 702268/2008	0,00	407.200,00	407.200,00
176199990300	TRANSFERENCIA CONVENIO MJ/TJ 62/2008-SEMINARIO TECNICAS MEDIACAO COMPOSICAO	0,00	143.929,11	143.929,11
176199990301	TRANSFERENCIA CONVENIO MPU/FASE 212/2008-ATENDIMENTO ADOLESCENTE	0,00	1.375,00	1.375,00
176199990303	TRANSFERENCIA CONVENIO CNPQ-MCT/FAPERGS 2008/2009	0,00	2.000.000,00	2.000.000,00
176199990305	TRANSFERENCIA CONVENIO MTE/FGTAS 48/2008-PLANSEQ	0,00	955.900,00	955.900,00
176199990306	TRANSFERENCIA CONVENIO SENASP-MJ/SSP 424/2008-REAPARELHAMENTO DELEGACIA MULH	0,00	10.440,00	10.440,00
176199990307	TRANSFERENCIA CONVENIO SENASP-MJ/SSP 652/2008-CONFERENCIA NACIONAL SEGURANCA	0,00	250.000,00	250.000,00
176199990308	TRANSFERENCIA CONVENIO SENASP-MJ/SSP 564/2008-CURSO ADMINISTRACAO POLICIAL	0,00	146.960,80	146.960,80
176199990309	TRANSFERENCIA CONVENIO SENASP-MJ/SSP 565/2008-CURSO POLITICAS GESTAO SEGURAN	0,00	146.960,80	146.960,80
176199990310	TRANSFERENCIA CONVENIO SENASP-MJ/SSP 572/2008-CURSO PREVENCAO E REPRESSAO DR	0,00	170.925,00	170.925,00
176199990311	TRANSFERENCIA CONVENIO CNPQ-MCT-FAPERGS 700545/2008-PRONEX 2009	0,00	2.000.000,00	2.000.000,00
176199999999	RECEITA DE CONVENIOS - PARA FINS DE ORCAMENTO	63.307.909,45	0,00	63.307.909,45-
176200000000	TRANSFERENCIA DE CONVENIOS DOS ESTADOS E DO DISTRITO FEDERAL E DE SUAS ENTIDA	4.720.381,36	8.103.630,43	3.383.249,07
176299000000	OUTRAS TRANSFERENCIAS DE CONVENIOS DOS ESTADOS	4.720.381,36	8.103.630,43	3.383.249,07
176299990000	DIVERSAS TRANSFERENCIAS DE CONVENIOS DOS ESTADOS E DO DISTRITO FEDERAL	4.720.381,36	8.103.630,43	3.383.249,07

CÓDIGO	ESPECIFICAÇÃO	ORÇADA	ARRECADADA	DIFERENÇA
176299990001	TRANSFERENCIA CONTRATO METROPLAN/UEGRS-CAPACITACAO TECNICO MUNICIPAL PLANO D	100.000,00	0,00	100.000,00-
176299990002	TRANSFERENCIA CONVENIO DETRAN/BM 1/03-2-ADITIVO-DELEGACAO COMPETENCIA	4.620.381,36	8.103.630,43	3.483.249,07
176300000000	TRANSFERENCIA DE CONVENIOS DOS MUNICIPIOS E DE SUAS ENTIDADES	12.713.196,92	9.975.314,87	2.737.882,05-
176302000000	TRANSFERENCIAS DE CONVENIOS DOS MUNICIPIOS PARA PROGRAMAS DE EDUCACAO	557.000,00	13.521,24	543.478,76-
176302010000	TRANSFERENCIAS DE CONVENIOS DOS MUNICIPIOS DESTINADAS A PROGRAMAS DE EDUCACA	557.000,00	13.521,24	543.478,76-
176302010001	TRANSFERENCIA CONVENIO UERGS/PM P.ALEGRE 18/02-CURSO PEDAGOGIA EDUCACIONAL	550.000,00	0,00	550.000,00-
176302010004	TRANSFERENCIA CONV UERGS/MUN CAXIAS DO SUL 531/06-INSTAL NOVA SEDE UERGS CAX	0,00	13.521,24	13.521,24
176302010005	TRANSFERENCIA CONVENIO PM SANTANA DO LIVRAMENTO/UEGRS-ESTAGIOS	2.000,00	0,00	2.000,00-
176302010006	TRANSFERENCIA CONVENIO PM VACARIA/UEGRS 2/03-PRODUCAO MUDAS ARVORES NATIVAS	5.000,00	0,00	5.000,00-
176399000000	OUTRAS TRANSFERENCIAS DE CONVENIOS DOS MUNICIPIOS	12.156.196,92	9.961.793,63	2.194.403,29-
176399990000	DIVERSAS TRANSFERENCIAS DE CONVENIOS DE MUNICIPIOS	12.156.196,92	9.961.793,63	2.194.403,29-
176399990001	TRANSFERENCIA CONVENIO FAMURS/BM-FISCALIZACAO DE TRANSITO	12.116.432,92	9.870.276,58	2.246.156,34-
176399990002	TRANSFERENCIA CONVENIO FESP/PREFEITURA	39.764,00	91.517,05	51.753,05
176400000000	TRANSFERENCIAS DE CONVENIOS DE INSTITUICOES PRIVADAS	15.537.243,86	9.716.781,34	5.820.462,52-
176401000000	TRANSFERENCIAS DE CONVENIOS COM INSTITUICOES PRIVADAS PARA PROGRAMAS DE SAUD	0,00	31.350,00	31.350,00
176401000001	TRANSFERENCIA CONVENIO FUC-SS 47-2009	0,00	31.350,00	31.350,00
176402000000	TRANSFERENCIAS DE CONVENIOS DE INSTITUICOES PRIVADAS PARA PROGRAMAS DE EDUCA	5.000,00	0,00	5.000,00-
176402010000	TRANSFERENCIAS DE CONVENIOS DE INSTITUICOES PRIVADAS PARA PROGRAMAS DE EDUCA	5.000,00	0,00	5.000,00-
176402010008	TRANSFERENCIA CONVENIO INSTITUTO SADIA DE SUSTENTABILIDADE/UEGRS	5.000,00	0,00	5.000,00-
176499000000	OUTRAS TRANSFERENCIAS DE CONVENIOS DE INSTUICOES PRIVADAS	15.532.243,86	9.685.431,34	5.846.812,52-
176499990000	DIVERSAS TRANSFERENCIAS DE CONVENIOS DE INSTITUICOES PRIVADAS	15.532.243,86	9.685.431,34	5.846.812,52-
176499990001	TRANSFERENCIA CONVENIO AES SUL/PC 14/05-DELEGACIA REPRESSAO CRIME C/PATRIMON	282.243,86	244.496,07	37.747,79-
176499990002	TRANSFERENCIA CONVENIO ANPII/FEPAGRO 020.101.2005-CULTURA RIZOBIO SEMIA	50.000,00	0,00	50.000,00-
176499990036	TRANSFERENCIA CONVENIO BANRISUL/ESTADO RS 1959/07-SISTEMA REMUNERACAO SERVID	3.200.000,00	2.217.974,49	982.025,51-
176499990037	TRANSFERENCIA CONVENIO FENASEG/DETRAN 1/08-SISTEMA NACIONAL DE GRAVAMES	6.000.000,00	2.684.646,27	3.315.353,73-
176499990038	TRANSFERENCIA CONVENIO FENASEG/DETRAN 2/08-APARELHAMENTO E MODERNIZACAO DETR	6.000.000,00	4.098.314,51	1.901.685,49-
176499990039	TRANSFERENCIA CONVENIO SEBRAE-FAPERGS-INOVACAO SETORES PRIORIZADOS RS	0,00	440.000,00	440.000,00
190000000000	OUTRAS RECEITAS CORRENTES	614.450.160,22	839.629.137,12	225.178.976,90
191000000000	MULTAS E JUROS DE MORA	358.011.169,43	386.843.302,61	28.832.133,18
191100000000	MULTAS E JUROS DE MORA DOS TRIBUTOS	127.321.409,00	160.922.813,03	33.601.404,03
191102000000	MULTAS E JUROS DE MORA - IMPOSTOS DE RENDA E PROVENTOS DE QUALQUER NATUREZA	6.212,00	12.128,29	5.916,29
191102010000	MULTAS E JUROS DE MORA DO IMPOSTO SOBRE A RENDA DAS PESSOAS FISICAS	0,00	276,54	276,54
191102010007	JUROS DE MORA DO AD/IR-PF	0,00	276,54	276,54

CÓDIGO	ESPECIFICAÇÃO	ORÇADA	ARRECADADA	DIFERENÇA
191102030000	MULTAS E JUROS DE MORA DE IMPOSTOS SOBRE A RENDA RETIDO NAS FONTES	6.212,00	11.851,75	5.639,75
191102030012	MULTAS DO IMPOSTO SOBRE A RENDA RETIDO NAS FONTES	45,00	6.056,45	6.011,45
191102030013	JUROS DE MORA DO IMPOSTO SOBRE A RENDA RETIDO NAS FONTES	6.167,00	5.795,30	371,70-
191120000000	MULTAS E JUROS DE MORA IMPOSTO S/ TRANSMISSAO CAUSA MORTIS DOACAO BENS DIREIT	667.319,00	3.963.834,82	3.296.515,82
191120010000	MULTAS E JUROS DE MORA DO ITCD	667.319,00	3.963.834,82	3.296.515,82
191120010001	JUROS DE MORA DO ITCD	450.865,00	3.091.897,68	2.641.032,68
191120010002	MULTAS DO ITCD	216.454,00	871.937,14	655.483,14
191139000000	MULTAS E JUROS DE MORA DO IMPOSTO SOBRE A TRANSMISSAO DE BENS IMOVEIS - ITBI	0,00	3.370,40	3.370,40
191139010000	MULTAS E JUROS DE MORA DO ITBI	0,00	3.370,40	3.370,40
191139010002	MULTAS DO ITBI	0,00	3.370,40	3.370,40
191141000000	MULTAS E JUROS DE MORA DO IMPOSTO SOBRE A PROPRIEDADE VEICULOS AUTOMOTORES-I	29.272.372,00	31.296.560,03	2.024.188,03
191141010000	MULTAS E JUROS DE MORA DO IPVA	29.272.372,00	31.296.560,03	2.024.188,03
191141010001	MULTAS DO IPVA	19.527.331,00	22.608.318,38	3.080.987,38
191141010002	JUROS DE MORA DO IPVA	9.745.041,00	8.688.241,65	1.056.799,35-
191142000000	MULTAS E JUROS MORA DO IMPOSTO SOBRE CIRCULACAO DE MERCADORIAS E SERVICOS -	96.994.121,00	125.300.897,18	28.306.776,18
191142010000	MULTAS E JUROS DE MORA DO ICMS	96.994.121,00	125.300.897,18	28.306.776,18
191142010001	JUROS DE MORA DO ICMS	7.840.397,00	14.450.874,82	6.610.477,82
191142010002	MULTAS DO ICMS	5.392.369,00	7.137.730,03	1.745.361,03
191142010011	JUROS DE MORA DO ICMS - AUTO DE LANÇAMENTO	34.854.607,00	52.232.928,07	17.378.321,07
191142010012	MULTAS DO ICMS - AUTO DE LANÇAMENTO	34.659.781,00	39.525.499,89	4.865.718,89
191142010014	MULTAS MORATORIAS DO ICMS - AUTO DE LANÇAMENTO	14.246.967,00	11.953.864,37	2.293.102,63-
191199000000	MULTAS E JUROS DE MORA DE OUTROS TRIBUTOS	381.385,00	346.022,31	35.362,69-
191199010000	MULTAS E JUROS DE MORA DE OUTROS TRIBUTOS	381.385,00	346.022,31	35.362,69-
191199010001	JUROS DE MORA DE TAXAS	12.345,00	9.737,28	2.607,72-
191199010002	MULTAS DE TAXAS	45,00	0,00	45,00-
191199010006	JUROS DE MORA SOBRE A TAXA DE COOPERACAO E DEFESA ORIZICULTURA	0,00	37.565,03	37.565,03
191199010023	MULTAS DE CUSTAS JUDICIAIS ESTATIZADAS	31,00	0,00	31,00-
191199010024	JUROS DE MORA S/CUSTAS JUDICIAIS ESTATIZADAS	65,00	0,00	65,00-
191199010029	MULTA DA TAXA DE FISCALIZACAO DE AGENCIAS E ESTACOES RODOVIARIAS	166,00	4.043,65	3.877,65
191199010070	JUROS DE MORA DE CUSTAS JUDICIAIS ESTATIZADAS - LEI 12.613/06	3.000,00	1.991,57	1.008,43-
191199010071	MULTAS DE CUSTAS JUDICIAIS ESTATIZADAS - LEI 12.613/06	1.000,00	1.046,44	46,44
191199010072	JUROS DE MORA DA TAXA JUDICIARIA - LEI 12.613/06	55.000,00	29.325,96	25.674,04-
191199010073	MULTA DA TAXA JUDICIARIA - L12.613/06	55.000,00	31.923,81	23.076,19-
191199010074	MULTAS DE TAXAS DE SERVICOS DO FUNDOVITIS	66.706,00	5.414,56	61.291,44-
191199010075	JUROS DE MORA DE TAXA DE SERVICOS DO FUNDOVITIS	89.831,00	5.586,88	84.244,12-
191199010076	MULTA DE TAXAS DE SERVICOS DO FESP-BM	21.593,00	36.543,67	14.950,67
191199010077	JUROS DE MORA DE TAXA DE SERVICOS DO FESP-BM	21.767,00	35.589,32	13.822,32
191199010080	MULTAS DE CUSTAS JUDICIAIS ESTATIZADAS - LEI 12.613/06	0,00	22.646,32	22.646,32
191199010081	JUROS DE MORA DE CUSTAS JUDICIAIS ESTATIZADAS	0,00	21.336,37	21.336,37
191199010082	MULTA DA TAXA DE SERVICOS FLORESTAIS - FUNDEFLO	28.669,00	44.081,64	15.412,64
191199010083	JURO DE MORA DA TAXA DE SERVICOS FLOESTAL - FUNDEFLO	26.167,00	59.189,81	33.022,81
191300000000	MULTA E JUROS DE MORA DA DIVIDA ATIVA DOS TRIBUTOS	108.553.993,00	132.062.139,79	23.508.146,79

CÓDIGO	ESPECIFICAÇÃO	ORÇADA	ARRECADADA	DIFERENÇA
191312000000	MULTAS E JUROS DE MORA DIVIDA ATIVA IMPOSTO SOBRE TRANSMISSAO BENS IMOVEIS-I	0,00	122.196,72	122.196,72
191312010000	MULTAS E JUROS DE MORA DA DIVIDA ATIVA DO ITBI	0,00	122.196,72	122.196,72
191312010002	MULTA DA DIVIDA ATIVA DO ITBI	0,00	26.024,99	26.024,99
191312010003	JURO DE MORA DA DIVIDA ATIVA DO ITBI (ART 69, LEI 6537/73)	0,00	96.171,73	96.171,73
191314000000	MULTAS JUROS MORA DIVIDA ATIVA IMPOSTO SOBRE A PROPRIEDADE VEICULOS AUTOMOTO	3.353.215,00	4.081.208,13	727.993,13
191314010000	MULTAS E JUROS DE MORA DA DIVIDA ATIVA DO IPVA	3.353.215,00	4.081.208,13	727.993,13
191314010002	MULTA MORA DIVIDA ATIVA IPVA	987.357,00	1.167.116,45	179.759,45
191314010003	JURO DE MORA DA DIVIDA ATIVA DO IPVA (ART 69, LEI 6537/73)	2.365.858,00	2.914.091,68	548.233,68
191315000000	MULTAS JUROS MORA DIVIDA ATIVA IMPOSTO S/ CIRCULACAO MERCADORIAS E SERVICOS-	104.088.799,00	126.995.618,02	22.906.819,02
191315010000	MULTAS E JUROS DE MORA DA DIVIDA ATIVA DO ICMS	104.088.799,00	126.995.618,02	22.906.819,02
191315010002	MULTA DA DIVIDA ATIVA DO ICMS	15.497.665,00	23.862.706,55	8.365.041,55
191315010003	JURO DE MORA DA DIVIDA ATIVA DO ICMS (ART 69, LEI 6537/73)	68.878.372,00	89.628.601,69	20.750.229,69
191315010004	MULTA DE MORA DA DIVIDA ATIVA DO ICMS	19.712.762,00	13.504.309,78	6.208.452,22-
191316000000	MULTAS E JUROS DE MORA DA DIVIDA ATIVA DE CUSTAS JUDICIAIS	80.490,00	100.936,53	20.446,53
191316990000	DIVERSAS MULTAS E JUROS DE MORA DA DIVIDA ATIVA DAS CUSTAS JUDICIAIS	80.490,00	100.936,53	20.446,53
191316990001	MULTAS DA DIVIDA ATIVA DE CUSTAS JUDICIAIS	4.686,00	1.700,08	2.985,92-
191316990002	JUROS DE MORA DA DIVIDA ATIVA DE CUSTAS JUDICIAIS (ART 69, LEI 6537/73)	5.804,00	3.632,76	2.171,24-
191316990003	MULTAS DA DIVIDA ATIVA DE CUSTAS JUDICIAIS - LEI 12.613/06	0,00	7.570,12	7.570,12
191316990004	JUROS DE MORA DA DIVIDA ATIVA DE CUSTAS JUDICIAIS (ART.69) - LEI 12.613/06	70.000,00	88.033,57	18.033,57
191320000000	MULTA JUROS MORA DIV ATIVA IMPOSTO S/TRANSM CAUSA MORTIS DOACAO BENS E DIREIT	339.127,00	258.989,66	80.137,34-
191320010000	MULTAS E JUROS DE MORA DA DIVIDA ATIVA DO ITCD	339.127,00	258.989,66	80.137,34-
191320010002	MULTAS DE MORA DA DIVIDA ATIVA DO ITCD	92.833,00	86.652,89	6.180,11-
191320010003	JUROS DE MORA DA DIVIDA ATIVA DO ITCD (ART 69, LEI 6537/73)	246.294,00	172.336,77	73.957,23-
191399000000	MULTAS E JUROS DE MORA DA DIVIDA ATIVA DE OUTROS TRIBUTOS	692.362,00	503.190,73	189.171,27-
191399990000	DIVERSAS MULTAS E JUROS DE MORA DA DIVIDA ATIVA DE OUTROS TRIBUTOS	692.362,00	503.190,73	189.171,27-
191399990003	MULTA SOBRE A TAXA DE COOPERACAO E DEFESA DA ORIZICULTURA EM DIVIDA ATIVA	0,00	55.088,15	55.088,15
191399990005	JUROS DE MORA SOBRE TAXA COOPERACAO DEFESA ORIZICULTURA EM DIVIDA ATIVA	0,00	77.134,76	77.134,76
191399990006	MULTAS DE MORA DA DIVIDA ATIVA DE OUTROS TRIBUTOS	21.136,00	7.226,73	13.909,27-
191399990007	JUROS DE MORA DA DIVIDA ATIVA DE OUTROS TRIBUTOS (ART 69, LEI 6537/73)	24.405,00	16.163,87	8.241,13-
191399990008	JUROS LEGAIS SOBRE DIVIDA ATIVA TRIBUTARIA	332.801,00	0,00	332.801,00-
191399990011	MULTAS DE MORA DA DIVIDA ATIVA DE TAXAS DO DAER	1.405,00	1.701,88	296,88
191399990012	JUROS DE MORA DA DIVIDA ATIVA DAS TAXAS DO DAER (ART 69, LEI 6537/73)	0,00	3.471,07	3.471,07
191399990015	JURO MORA DIVIDA ATIVA TAXA DE SERVICOS DO FUNDOVITIS (ART 69, LEI 6537/73)	1.645,00	15.573,55	13.928,55
191399990016	MULTA DE MORA DA DIVIDA ATIVA DA TAXA DE SERVICOS FESP-BM	36.279,00	52.171,43	15.892,43
191399990017	JUROS DE MORA DA DIVIDA ATIVA DA TAXA DE SERVICOS FESP-BM (ART 69, LEI 6537/	30.090,00	55.808,81	25.718,81

CÓDIGO	ESPECIFICAÇÃO	ORÇADA	ARRECADADA	DIFERENÇA
191399990018	MULTA MORATORIA DA DIVIDA ATIVA DA TAXA DE SERVICOS DIVERSOS-NAO VINCULADA	39.361,00	15.033,62	24.327,38-
191399990019	JUROS DE MORA DA DIVIDA ATIVA DA TAXA DE SERVICOS (ART 69, LEI 6537/73)-NAO	79.102,00	46.646,98	32.455,02-
191399990020	MULTAS DIVIDA ATIVA TAXA SERVICOS-FUNDOVITIS	1.138,00	10.328,61	9.190,61
191399990021	MULTAS DA DIVIDA ATIVA DA TAXA JUDICIARIA - LEI 12.613/06	55.000,00	52.462,80	2.537,20-
191399990022	JUROS DE MORA DA DIVIDA ATIVA DA TAXA JUD (ART. 69) - LEI 12.613/06	70.000,00	94.378,47	24.378,47
191500000000	MULTA E JUROS DE MORA DA DIVIDA ATIVA DE OUTRAS RECEITAS	6.940.913,01	5.965.636,99	975.276,02-
191599000000	OUTRAS MULTAS E JUROS DE MORA DA DIVIDA ATIVA DE OUTRAS RECEITAS	6.940.913,01	5.965.636,99	975.276,02-
191599010000	OUTRAS MULTAS E JUROS DE MORA DA DIVIDA ATIVA DE OUTRAS RECEITAS - PRINCIPAL	6.940.913,01	5.965.636,99	975.276,02-
191599010002	MULTAS DA DIVIDA ATIVA NAO TRIBUTARIA	2.000.000,00	450.640,28	1.549.359,72-
191599010003	JUROS DE MORA DA DIVIDA ATIVA NAO TRIBUTARIA (ART 69, LEI 6537/73)	10.000,00	787.974,76	777.974,76
191599010004	JUROS LEGAIS DA DIVIDA ATIVA NAO TRIBUTARIA	348.500,00	0,00	348.500,00-
191599010006	JUROS DE MORA DA DIVIDA ATIVA NAO TRIBUTARIA DO FUNDEFLOL (ART 69, LEI 6537/)	1.669,00	6.746,38	5.077,38
191599010007	JURO DE MORA DA DIVIDA ATIVA POR DANOS AO MEIO AMBIENTE (ART 69 LEI 6537/73)	0,00	12.076,60	12.076,60
191599010009	JUROS MORA DIVIDA ATIVA DESCUMPRIMENTO FORMALIDADE FISCAL-ART 69, LEI 6537/7	1.100.988,00	1.469.472,26	368.484,26
191599010010	MULTAS DA DIVIDA ATIVA POR DESCUMPRIMENTO DE FORMALIDADE FISCAL	3.330.045,00	3.204.894,57	125.150,43-
191599010011	JUROS DE MORA DIVIDA ATIVA NAO TRIBUTARIA-FUNDO ESTADUAL DE DEFESA DO CONSUM	0,00	603,86	603,86
191599010020	JUROS DE MORA SOBRE RECEITA DE HONORARIOS ADVOCATICIOS EM DIVIDA ATIVA - FUR	149.711,01	33.228,28	116.482,73-
191800000000	MULTAS E JUROS DE MORA DE OUTRAS RECEITAS	133.382,00	101.935,73	31.446,27-
191899000000	OUTRAS MULTAS E JUROS DE MORA	133.382,00	101.935,73	31.446,27-
191899010000	MULTAS E JUROS DE MORA DE OUTRAS RECEITAS - DIVERSOS	133.382,00	101.935,73	31.446,27-
191899010001	JUROS DE MORA SOBRE RECEITA DE HONORARIOS ADVOCATICIOS - FURPGE	642,00	122,30	519,70-
191899010002	JUROS DE MORA SOBRE RECEITA DE HONORARIOS ADVOCATICIOS - FADEP	366,00	1.905,64	1.539,64
191899010003	JUROS DE MORA DA RECEITA NAO TRIBUTARIA	66.825,00	54.127,67	12.697,33-
191899010005	ENCARGOS DE MORA - PECULIO FACULTATIVO	146,00	144,26	1,74-
191899010006	ENCARGOS DE MORA - PAMES	26.610,00	15.394,80	11.215,20-
191899010007	ENCARGOS DE MORA - PAC	34.862,00	24.363,08	10.498,92-
191899010008	JUROS SOBRE ADIANTAMENTOS E DIARIAS	0,00	323,12	323,12
191899010011	JUROS DE MORA DA RECEITA NAO TRIBUTARIA - FESEP	3.931,00	5.548,96	1.617,96
191899010020	MULTAS DE MORA SOBRE RECEITA DE HONORARIOS ADVOCATICIOS - FURPGE	0,00	5,90	5,90
191900000000	MULTAS DE OUTRAS ORIGENS	115.061.472,42	87.790.777,07	27.270.695,35-
191910000000	MULTAS PREVISTAS NA LEGISLACAO SANITARIA	175.793,00	298.251,54	122.458,54
191910990000	DIVERSAS MULTAS PREVISTAS NA LEGISLACAO SANITARIA	175.793,00	298.251,54	122.458,54
191910990001	MULTAS PREVISTAS NA LEGISLACAO SANITARIA-FUNDO ESTADUAL DE SAUDE	0,00	298.251,54	298.251,54
191910990002	MULTAS DE FISCALIZACAO SANITARIA	175.793,00	0,00	175.793,00-
191912000000	MULTAS PREVISTAS NA LEGISLACAO DE REGISTRO DO COMERCIO	4,00	0,00	4,00-
191912990000	DIVERSAS MULTAS E JUROS DE MORA PREVISTOS NA LEGISLACAO DO REGISTRO DO COMER	4,00	0,00	4,00-

CÓDIGO	ESPECIFICAÇÃO	ORÇADA	ARRECADADA	DIFERENÇA
191912990002	MULTAS DOS SERVICOS DA JUNTA COMERCIAL	4,00	0,00	4,00-
191915000000	MULTAS PREVISTAS NA LEGISLACAO DE TRANSITO	93.548.000,00	71.206.617,45	22.341.382,55-
191915990000	DIVERSAS MULTAS PREVISTAS NA LEGISLACAO DE TRANSITO	93.548.000,00	71.206.617,45	22.341.382,55-
191915990001	MULTAS DE INFRACAO DE TRANSITO	25.048.000,00	24.424.763,70	623.236,30-
191915990002	MULTA INFRACAO TRANSITO PELO BATALHAO POLICIA RODOVIARIA - DAER	35.000.000,00	26.525.808,12	8.474.191,88-
191915990003	MULTA INFRACAO TRANSITO POR CONTROLADORES ELETRONICOS - DAER	32.000.000,00	20.256.045,63	11.743.954,37-
191915990004	MULTA INFRACAO TRANSITO-EXCESSO PESO DE CARGA (ART 231, LF 9503/97	1.500.000,00	0,00	1.500.000,00-
191927000000	MULTAS E JUROS PREVISTOS EM CONTRATOS	1.217.399,00	1.374.729,89	157.330,89
191927030000	MULTAS E JUROS PREVISTOS EM CONTRATOS - SAUDE	121.938,00	15.108,69	106.829,31-
191927030001	MULTAS E JUROS DE MORA-TRANSFERENCIA SUS-MEDIA E ALTA COMPLEXIDADE VIGILANCI	10.484,00	12,56	10.471,44-
191927030002	MULTAS E JUROS DE MORA-TRANSFERENCIA SUS-TETO FINANCEIRO VIGILANCIA EM SAUDE	2.071,00	635,94	1.435,06-
191927030003	MULTAS E JUROS DE MORA-EPIDEMIOLOGIA E CONTROLE DE DOENCAS-REDUCAO MORBI-MOR	15.479,00	0,00	15.479,00-
191927030004	MULTAS E JUROS DE MORA-TRANSFERENCIA FNS-ATENCAO SAUDE DO TRABALHADOR	12,00	3,73	8,27-
191927030005	MULTAS E JUROS DE MORA-TRANSFERENCIA FNS-NOVOS SIST INFO MORTAL E NASCIDOS V	9.405,00	0,00	9.405,00-
191927030006	MULTAS E JUROS MORA-TR SUS-FINLACEN	3.679,00	0,00	3.679,00-
191927030012	MULTAS E JUROS MORA-TR FNS-PAB FIXO	68.583,00	0,00	68.583,00-
191927030043	MULTAS E JUROS CONTRATUAIS-SERVICOS SAUDE	12.225,00	0,07	12.224,93-
191927030044	MULTAS E JUROS DE MORA-TR SUS-HIV/AIDS E OUTRAS DST	0,00	56,39	56,39
191927030091	MULTAS E JUROS CONTRATUAIS-CONVENIO MS/FEPPS 136/02-HEMORREDE	0,00	14.400,00	14.400,00
191927050000	MULTAS E JUROS PREVISTOS EM CONTRATOS - EDUCACAO	25.376,00	71.077,58	45.701,58
191927050009	MULTAS CONTRATUAIS - SALARIO-EDUCACAO	20.376,00	69.393,58	49.017,58
191927050023	MULTAS POR ATRASO NA DEVOLUCAO DE MATERIAL BIBLIOGRAFICO-UERGS	5.000,00	1.684,00	3.316,00-
191927990000	MULTAS E JUROS PREVISTOS EM CONTRATOS - OUTROS RECURSOS	1.070.085,00	1.288.543,62	218.458,62
191927990006	MJM - CONVENIO MCT-FINEP/CIENTEC 0105003600 LABORATORIO INTERF ELETROMAGNETI	0,00	21,15	21,15
191927990010	MULTAS E JUROS MORA-CONVENIO MJ-DPRF/SJS-DETRAN - MULTAS DE TRANSITO FEDERA	453,00	0,00	453,00-
191927990022	MULTAS CONTRATUAIS - FEASP	90.416,00	35.291,25	55.124,75-
191927990024	MULTAS CONTRATUAIS - FUNDO PENITENCIARIO	351,00	0,00	351,00-
191927990026	MULTAS CONTRATUAIS - FRPJ	143.000,00	2.012,51	140.987,49-
191927990031	MULTAS CONTRATUAIS - FESP (BRIGADA MILITAR)	11.730,00	0,00	11.730,00-
191927990035	MULTAS E JUROS DE MORA SOBRE SERVICOS DE TRANSPORTES	3.364,00	8.211,18	4.847,18
191927990036	MULTA CONVENIO DETRAN/BM 1/2003-2-DELEGACAO COMPETENCIA	2.264,00	0,00	2.264,00-
191927990037	MULTAS CONTRATUAIS - NAO VINCULADA	519.000,00	1.005.624,68	486.624,68
191927990040	MULTAS CONTRATUAIS - FESP (COORDENADORIA-GERAL DE PERICIAS)	1.752,00	3.919,86	2.167,86
191927990041	MULTAS CONTRATUAIS-RECEITAS DEPARTAMENTO ESTUDUAL TRANSITO VINCULADA AO FESP	293.502,00	1.624,52	291.877,48-
191927990067	MULTAS CONTRATUAIS - PODER JUDICIARIO	0,00	189,75	189,75
191927990075	MULTAS E JUROS CONTRATUAIS-RECEITAS DE SERVICOS DETRAN-FESP-LEI 10.847/96	2.967,00	80,06	2.886,94-
191927990079	MULTAS CONTRATUAIS - FUNSEFAZ	1.286,00	0,00	1.286,00-
191927990083	MULTAS CONTRATUAIS - OUTROS PODERES	0,00	108.282,90	108.282,90

CÓDIGO	ESPECIFICAÇÃO	ORÇADA	ARRECADADA	DIFERENÇA
191927990085	MULTAS E JUROS CONTRATUAIS-CONVENIO FINEP-MCT/CIEN TEC 0106119000	0,00	7,44	7,44
191927990088	MULTAS E JUROS CONTRATUAIS-CONVENIO FINEP-MCT/CIEN TEC 0106067500	0,00	96,29	96,29
191927990089	MULTAS E JUROS CONTRATUAIS-TAXA JUDICIARIA	0,00	83.901,15	83.901,15
191927990091	MULTAS E JUROS CONTRATUAIS-RENDIMENTOS DEPOSITOS JUDICIAIS - FRPJ	0,00	38.593,40	38.593,40
191927990094	MULTAS E JUROS CONTRATUAIS-CONVENIO SENASP-MJ/SJS 118/06-BOMBEIRO POLICIAL M	0,00	236,60	236,60
191927990095	MULTAS E JUROS CONTRATUAIS-CONVENIO FINEP-MCT/CIEN TEC 0106119000	0,00	6,50	6,50
191927990096	MULTAS E JUROS CONTRATUAIS-CONVENIO FINEP/CIEN TEC-LABORATORIO	0,00	252,45	252,45
191927990097	MULTAS E JUROS CONTRATUAIS-PROJETO ESTRUTURANTE AGROENERGIA-REC 3	0,00	90,65	90,65
191927990098	MULTAS E JUROS CONTRATUAIS CONVENIO FINEP/FAPERGS 4255/05	0,00	101,28	101,28
191928000000	MULTAS DECORRENTES DA OPERACAO DO TRANSPORTE RODOVIARIO DE PASSAGEIROS E CAR	1.157.750,00	1.098.525,33	59.224,67-
191928990000	DIVERSAS MULTAS DECORRENTES DA OPERACAO DO TRANSPORTE RODOVIARIO DE PASSAGEI	1.157.750,00	1.098.525,33	59.224,67-
191928990010	MULTAS DE FISCALIZACAO DE CONCESSIONARIOS DE TRANSPORTE COLETIVO	28.000,00	35.036,53	7.036,53
191928990014	MULTAS DE FISCALIZACAO DE TRANSPORTE COLETIVO - REGULAR	6.000,00	35.101,67	29.101,67
191928990015	MULTAS DE FISCALIZACAO DE TRANSPORTE COLETIVO - FRETAMENTO E TURISMO	1.112.750,00	1.011.643,48	101.106,52-
191928990016	MULTAS DE FISCALIZACAO DE TRANSPORTE COLETIVO - NAO OFICIAL	11.000,00	16.743,65	5.743,65
191932000000	MULTAS DE SENTENCA PENAL CONDENATORIA	0,00	458.437,63	458.437,63
191932990000	DIVERSAS MULTAS DE SENTENCA PENAL CONDENATORIA	0,00	458.437,63	458.437,63
191932990007	MULTAS DE SENTENCA PENAL CONDENATORIA - FUNDO PENITENCIARIO	0,00	458.437,63	458.437,63
191935000000	MULTAS POR DANO AO MEIO AMBIENTE	1.710.089,00	1.155.104,35	554.984,65-
191935990000	DIVERSAS MULTAS E JUROS DE MORA POR DANOS AO MEIO AMBIENTE	1.710.089,00	1.155.104,35	554.984,65-
191935990002	MULTAS POR DANOS AO MEIO AMBIENTE-FUNDO ESTADUAL DO MEIO AMBIENTE-FEMA	1.477.733,00	993.471,98	484.261,02-
191935990003	MULTAS POR DANO AO MEIO AMBIENTE-FUNDO DE DESENVOLVIMENTO FLORESTAL-FUNDEFLO	102.267,00	141.632,37	39.365,37
191935990005	MULTA FEMA-GERAIS-PARTE CE-P2R2	130.089,00	0,00	130.089,00-
191935990009	MULTA DANO AO MEIO AMBIENTE-TERMO AJUSTE CONDUTA MP-BATALHAO POLICIA AMBIENT	0,00	20.000,00	20.000,00
191948000000	MULTAS APLICADAS PELOS TRIBUNAIS DE CONTAS	1.011.250,00	687.899,23	323.350,77-
191948990000	DIVERSAS MULTAS APLICADAS PELOS TRIBUNAIS DE CONTAS	1.011.250,00	687.899,23	323.350,77-
191948990009	MULTAS APLICADAS PELO TRIBUNAL DE CONTAS DO ESTADO	1.011.250,00	687.899,23	323.350,77-
191999000000	OUTRAS MULTAS	16.241.187,42	11.511.211,65	4.729.975,77-
191999990000	DIVERSAS MULTAS E JUROS DE MORA	16.241.187,42	11.511.211,65	4.729.975,77-
191999990002	MULTAS E JUROS DE MORA SOBRE ADIANTAMENTOS E DIARIAS-NAO VINCULADOS	3.154,00	6.773,27	3.619,27
191999990003	MULTAS DE FISCALIZACAO DE PRECOS	0,00	1.901,83	1.901,83
191999990004	MULTAS E JUROS DE MORA POR DESCUMPRIMENTO DE FORMALIDADE FISCAL	14.756.196,00	10.070.013,67	4.686.182,33-
191999990005	MULTAS DE FISCALIZACAO DA FEBRE AFTOSA	11.566,00	25.001,03	13.435,03
191999990007	MULTAS CONTRATUAIS - MULTAS DE SENTENCAS PENASIS - FUNDO PENITENCIARIO	777.807,00	323.813,86	453.993,14-
191999990011	MULTAS DA RECEITA NAO TRIBUTARIA	500,00	3.897,28	3.397,28

CÓDIGO	ESPECIFICAÇÃO	ORÇADA	ARRECADADA	DIFERENÇA
191999990012	MULTAS DE FISCALIZACAO DAS NORMAS S/ SISTEMAS DE PREVENCAO E PROTECAO INCEND	303,00	1.259,28	956,28
191999990017	MULTAS FISCALIZACAO TRANSPORTE INTERMUNICIPAL REGIAO METROPOLITANA - METROPL	138.729,00	116.908,44	21.820,56-
191999990018	MULTAS DE FISCALIZACAO DAS NORMAS DE DEFESA DO CONSUMIDOR - FECON	400.000,00	423.997,98	23.997,98
191999990022	MULTAS SOBRE ADIANTAMENTOS E DIARIAS - FUNDOPEN	0,00	1.060,62	1.060,62
191999990026	MULTAS SOBRE ADIANTAMENTOS E DIARIAS - FESP (CGP)	0,00	3,19	3,19
191999990028	MULTAS SOBRE ADIANTAMENTOS E DIARIAS - RECURSO 8008	38,00	46,60	8,60
191999990030	MULTAS APLICADAS A SERVIDORES PUBLICOS	33.889,00	40.924,77	7.035,77
191999990032	MULTAS POR INFRACOES PREVISTAS EM LEI - PROCON	0,00	4.424,68	4.424,68
191999990036	MULTAS DA RECEITA NAO TRIBUTARIA - FEGEP	2.819,00	4.039,63	1.220,63
191999990039	MULTAS SOBRE ADIANTAMENTO E DIARIAS-FUNDO REAPARELHAMENTO ASSEMBLEIA LEGISLA	254,00	0,00	254,00-
191999990040	MULTAS DO SISTEMA ESTADUAL DE AUDITORIA DO SUS	115.932,42	487.063,02	371.130,60
191999990042	MULTAS POR ATRASO NA DEVOLUCAO DE MATERIAL BIBLIOGRAFICO	0,00	82,50	82,50
192000000000	INDENIZACOES E RESTITUICOES	54.195.665,00	85.548.823,44	31.353.158,44
192100000000	INDENIZACOES	1.471.516,00	980.453,18	491.062,82-
192106000000	INDENIZACOES POR DANOS CAUSADOS AO PATRIMONIO PUBLICO	128.776,00	59.602,27	69.173,73-
192106990000	DIVERSAS INDENIZACOES POR DANOS CAUSADOS AO PATRIMONIO PUBLICO	128.776,00	59.602,27	69.173,73-
192106990001	INDENIZACOES POR DANOS AO PATRIMONIO-NAO VINCULADAS	65.480,00	59.602,27	5.877,73-
192106990014	INDENIZACOES POR SINISTROS OCORRIDOS	63.296,00	0,00	63.296,00-
192199000000	OUTRAS INDENIZACOES	1.342.740,00	920.850,91	421.889,09-
192199990000	DIVERSAS INDENIZACOES	1.342.740,00	920.850,91	421.889,09-
192199990002	INDENIZACOES PELO USO DE BENS PATRIMONIAIS-NAO VINCULADAS	85.850,00	203.186,39	117.336,39
192199990007	INDENIZACOES - PODER LEGISLATIVO	183.069,00	161.328,23	21.740,77-
192199990009	INDENIZACOES PELO USO DE BENS PATRIMONIAIS - FESP-CGP-REC 0174	0,00	1.430,01	1.430,01
192199990010	INDENIZACOES PELO USO DE BENS PATRIMONIAIS-DETRAN-FESP-REC 8008	0,00	5.616,69	5.616,69
192199990011	INDENIZACOES PELO USO DE BENS PATRIMONIAIS-DETRAN-FESP-REC 8013	0,00	0,50	0,50
192199990013	INDENIZACOES PELO USO DE BENS PATRIMONIAIS - FESP-BM-REC 0170	1.073.821,00	495.419,29	578.401,71-
192199990014	INDENIZACOES-OUTROS PODERES	0,00	33.002,98	33.002,98
192199990018	INDENIZACAO USO BENS PATRIMONIAIS-FUNDO REAPALHAMENTO TRIBUNAL CONTAS DO EST	0,00	4.194,53	4.194,53
192199990020	INDENIZACOES PELO USO DE BENS PATRIMONIAIS - FESP-PC-REC 0171	0,00	16.041,40	16.041,40
192199990021	INDENIZACOES PELO USO BENS PATRIMONIAIS-MULTAS SENTENCAS PENAIIS-FUNDOPEN-REC	0,00	27,10	27,10
192199990022	INDENIZACOES PELO USO DE BENS PATRIMONIAIS-SERVICOS TRANSITO-FESP-REC 0199	0,00	603,79	603,79
192200000000	RESTITUICOES	52.724.149,00	84.568.370,26	31.844.221,26
192201000000	RESTITUICOES DE CONVENIOS	4.871.605,00	7.274.929,75	2.403.324,75
192201010000	RESTITUICOES DE CONVENIOS - SAUDE	1.082.027,00	122.648,91	959.378,09-
192201010002	RESTITUICOES - CONVENIO MS/SS 2552/98-FORTEALECIMENTO SUS	176.184,00	0,00	176.184,00-
192201010004	RESTITUICOES CONVENIOS COM MUNICIPIOS	905.843,00	56.832,57	849.010,43-
192201010052	RESTITUICOES CONVENIO MS/SS 2224/2003	0,00	59.131,63	59.131,63
192201010053	RESTITUICOES CONVENIO MS/SS 4080/04-EQUIPAMENTO E MATERIAL PERMANENTE-SUS	0,00	29,14	29,14

CÓDIGO	ESPECIFICAÇÃO	ORÇADA	ARRECADADA	DIFERENÇA
192201010054	RESTITUICAO-FUNDO SAUDE-TETO FIN VIGILANCIA SAUDE	0,00	6.655,57	6.655,57
192201020000	RESTITUICOES DE CONVENIOS - EDUCACAO	0,00	496.707,39	496.707,39
192201020010	RESTITUICAO CONVENIO FNDE/SE 806053-COMPROMISSO TODOS PELA EDUCACAO	0,00	496.707,39	496.707,39
192201990000	DIVERSAS RESTITUICOES DE CONVENIOS	3.789.578,00	6.655.573,45	2.865.995,45
192201990003	RESTITUICOES DE CONVENIOS E AUXILIOS-NAO VINCULADAS	3.789.578,00	6.500.878,50	2.711.300,50
192201990019	RESTITUICAO CONVENIO FAPERGS/MS/MCT-DESENVOLVIMENTO CIENTIFICO TECNOLÓGICO	0,00	439,68	439,68
192201990020	RESTITUICOES CONVENIO FAPERGS/CNPQ-MCT-PROGRAMA PRIMEIROS PROJETOS -PROAPP	0,00	35.277,45	35.277,45
192201990021	RESTITUICAO CONVENIO MPAS/STCAS-FEAS 53/96-ATENCAO PESSOA DEFICIENTE	0,00	511,74	511,74
192201990022	RESTITUICOES DO CONVENIO FAPERGS/CNPQ-MCT - PRONEX	0,00	118.466,08	118.466,08
192210000000	COMPENSACOES FINANCEIRAS ENTRE O REGIME GERAL E OS REGIMES PROPRIOS DE PREVID	30.615.670,00	28.427.063,46	2.188.606,54-
192210990000	COMPENSACOES FINANCEIRAS ENTRE O REGIME GERAL E OS REGIMES PROPRIOS DE PREVI	30.615.670,00	28.427.063,46	2.188.606,54-
192210990001	COMPENSACAO FINANCEIRA ENTRE OS REGIMES DE PREVIDENCIA SOCIAL DA UNIAO E EST	30.615.670,00	28.427.063,46	2.188.606,54-
192299000000	OUTRAS RESTITUICOES	17.236.874,00	48.866.377,05	31.629.503,05
192299010000	OUTRAS RESTITUICOES - SAUDE	3.939,00	584.716,43	580.777,43
192299010001	RESTITUICOES - SERVICOS DE SAUDE - SUS	3.939,00	125,50	3.813,50-
192299010004	RESTITUICOES ADIANTAMENTOS E DIARIAS-TR SUS-TETO FINANCEIRO	0,00	15.707,55	15.707,55
192299010006	RESTITUICOES ADIANTAMENTOS E DIARIAS-TR SUS-PISO ESTRATEGICO	0,00	2.559,84	2.559,84
192299010007	RESTITUICOES ADIANTAMENTOS E DIARIAS-TR SUS-CENTRO SAUDE TRABALHADOR	0,00	1,94	1,94
192299010009	RESTITUICAO ADIANTAMENTOS E DIARIAS-TR SUS-HIV/AIDS E OUTRAS DST	0,00	163,10	163,10
192299010010	RESTITUICAO ADIANTAMENTOS E DIARIAS-TR SUS-EDUCACAO EM SAUDE	0,00	7.093,95	7.093,95
192299010011	RESTITUICAO ADIANTAMENTOS E DIARIAS-TR SUS-SISTEMA DE AUDITORIA	0,00	14.848,90	14.848,90
192299010012	RESTITUICOES DE PAGAMENTO ANTECIPADO DE SERVICOS DO SUS	0,00	544.181,91	544.181,91
192299010013	RESTITUICAO DE ADIANTAMENTOS E DIARIAS-FEPPS	0,00	32,19	32,19
192299010014	RESTITUICOES DE ADIANTAMENTOS E DIARIAS-TR SUS-PLANEJASUS	0,00	1,55	1,55
192299020000	OUTRAS RESTITUICOES - EDUCACAO	1.076.253,00	3.208.928,34	2.132.675,34
192299020001	RESTITUICOES - TRANSFERENCIAS DO FNDE - MERENDA ESCOLAR	0,00	8.498,04	8.498,04
192299020002	RESTITUICOES - SALARIO-EDUCACAO	921.950,00	2.624.938,92	1.702.988,92
192299020003	RESTITUICOES FUNDO DE EDUCACAO	147.784,00	575.491,38	427.707,38
192299020004	RESTITUICAO CUSTO DE BENFEITORIA	6.519,00	0,00	6.519,00-
192299990000	DIVERSAS RESTITUICOES	16.156.682,00	45.072.732,28	28.916.050,28
192299990001	RESTITUICAO TRANSFERENCIA FNAS-ATENCAO A IDOSOS	0,00	2.171,20	2.171,20
192299990004	RESTITUICOES - ITCD	0,00	2.616,69	2.616,69
192299990005	RESTITUICOES - PODER LEGISLATIVO	33.187,00	56.330,44	23.143,44
192299990006	ORDENS DE PAGAMENTO DEVOLVIDAS	0,00	14.356,56	14.356,56
192299990007	RESTITUICOES DA REMUNERACAO DE SERVIDORES CEDIDOS-NAO VINCULADAS	517.000,00	9.352.743,54	8.835.743,54
192299990008	RESTITUICOES - FDS - HABITACAO	40.000,00	1.000,00	39.000,00-
192299990012	RESTITUICOES - FRPJ	200.000,00	0,00	200.000,00-
192299990013	RESTITUICOES - PASEP	1.000,00	0,00	1.000,00-

CÓDIGO	ESPECIFICAÇÃO	ORÇADA	ARRECADADA	DIFERENÇA
192299990014	RESTITUICOES DE SALDOS NAO APLICADOS-PROGRAMA SOLIDARIEDADE-LEI 12.022/2003	35.031,00	63.343,25	28.312,25
192299990015	RESTITUICOES DE VALORES PAGOS POR RESPONSAVEIS DECORRENTES DE DECISOES JUDIC	2.057.053,00	4.849.383,70	2.792.330,70
192299990019	OUTRAS RESTITUICOES - PODER JUDICIÁRIO	320.000,00	352.843,47	32.843,47
192299990022	RESTITUICOES - FRE	28.196,00	0,00	28.196,00-
192299990026	RESTITUICAO FUNDO DE GARANTIA POR TEMPO DE SERVICO NAO OPTANTES	5.424.966,00	435.447,11	4.989.518,89-
192299990027	RESTITUICOES - RECEITAS VINCULADAS AO FUNDO ESTADUAL DE ASSISTENCIA SOCIAL-F	225.000,00	33.748,43	191.251,57-
192299990028	RESTITUICOES - ITBI	14.000,00	2.223,36	11.776,64-
192299990029	RESTITUICOES DE PAGAMENTOS INDEVIDOS-NAO VINCULADAS	268.574,00	6.049.256,47	5.780.682,47
192299990030	RESTITUICOES - ICMS	218.000,00	264.323,94	46.323,94
192299990034	RESTITUICOES DE TRANSFERENCIAS A AUTARQUIAS E FUNDACOES ORIUNDAS DE RETENCOE	102.682,00	0,00	102.682,00-
192299990036	RESTITUICOES - FEASP	10.169,00	4.737,46	5.431,54-
192299990037	RESTITUICOES - FUNDO PENITENCIARIO	4.361.341,00	6.719.385,71	2.358.044,71
192299990039	RESTITUICOES - FURPGE	5.380,00	195,74	5.184,26-
192299990044	RESTITUICOES - MINISTERIO PUBLICO	11.359,00	25.747,68	14.388,68
192299990045	RESTITUICOES - PODER JUDICIARIO	1.480.000,00	2.451.066,11	971.066,11
192299990046	RESTITUICOES - COMPENSACAO FINANCEIRA PELA UTILIZACAO DE RECURSOS HIDRICOS	1.919,00	6.208,95	4.289,95
192299990049	RESTITUICOES DE VALES-REFEICAO E AUXILIO-TRANSPORTE	404.008,00	3.085.845,05	2.681.837,05
192299990050	RESTITUICAO DA PARTE DO SERVIDOR DE ALUGUEIS PAGOS PELA ENTIDADE	3.000,00	2.435,61	564,39-
192299990052	RESTITUICOES DE MULTAS DE INFRACAO DE TRANSITO-NAO VINCULADAS	92,00	659,70	567,70
192299990056	OUTRAS RESTITUICOES	322.408,00	10.213.987,39	9.891.579,39
192299990060	RESTITUICOES DE PREMIOS DE SEGUROS	0,00	42.064,06	42.064,06
192299990061	RESSARCIMENTO DE DESPESAS DE POSTAGEM	0,00	168,00	168,00
192299990062	RESTITUICOES DE DESPESAS BANCARIAS	0,00	328.691,04	328.691,04
192299990065	RESTITUICAO DE ADIANTAMENTOS E DIARIAS - FESP-BM-REC 0170	0,00	10.896,32	10.896,32
192299990066	RESTITUICAO DE ADIANTAMENTOS E DIARIAS - FESP-PC-REC 0171	0,00	2.984,55	2.984,55
192299990067	RESTITUICAO DE ADIANTAMENTOS E DIARIAS - FESP-CGP-REC 0174	0,00	993,22	993,22
192299990070	RESTITUICAO DE ADIANTAMENTOS E DIARIAS-DETRAN-FESP-REC 8008	0,00	37.270,97	37.270,97
192299990071	RESTITUICAO DE ADIANTAMENTOS E DIARIAS-DETRAN-FESP-REC 8013	0,00	9.147,21	9.147,21
192299990073	RESTITUICOES DE VALES-REFEICAO EM RECEBIMENTOS DE PEQUENO VALOR	0,00	6.882,17	6.882,17
192299990074	RESTITUICOES-FUNDO DE REAPARELHAMENTO TRIBUNAL DE CONTAS DO ESTADO	0,00	150,00	150,00
192299990075	RESTITUICOES TRANSFERENCIAS FNAS-PETI	0,00	9.169,01	9.169,01
192299990076	RESTITUICAO-TR FNAS-PISO BASICO TRANSICAO	0,00	279,59	279,59
192299990100	RESTITUICAO DE BLOQUEIOS OU DEPOSITOS JUDICIAIS OU DEPOSITOS RECURSAIS	5.933,00	132.757,30	126.824,30
192299990101	RESTITUICAO DE PAGAMENTOS INDEVIDOS - OUTROS PODERES	10.063,00	140.871,86	130.808,86
192299990102	OUTRAS RESTITUICOES - OUTROS PODERES	56.321,00	275.634,86	219.313,86
192299990103	RESTITUICOES DE ADIANTAMENTOS E DIARIAS-NAO VINCULADAS	0,00	84.093,84	84.093,84
192299990104	RESTITUICAO DE SERVIDOR SOBRE RECEBIMENTO DE REMUNERACAO	0,00	620,72	620,72

CÓDIGO	ESPECIFICAÇÃO	ORÇADA	ARRECADADA	DIFERENÇA
193000000000	RECEITAS DA DIVIDA ATIVA	140.275.589,00	109.252.401,45	31.023.187,55-
193100000000	RECEITA DA DIVIDA ATIVA TRIBUTARIA	132.221.776,00	107.613.727,48	24.608.048,52-
193107000000	RECEITA DA DIVIDA ATIVA DE CUSTAS JUDICIAIS	207.810,00	210.280,65	2.470,65
193107990000	DIVERSAS RECEITAS DA DIVIDA ATIVA DE CUSTAS JUDICIAIS	207.810,00	210.280,65	2.470,65
193107990001	RECEITA DA DIVIDA ATIVA DE CUSTAS JUDICIAIS - LEI 12.613/06	200.000,00	207.447,66	7.447,66
193107990016	RECEITA DAS CUSTAS JUDICIAIS ESTATIZADAS EM DIVIDA ATIVA	7.810,00	2.832,99	4.977,01-
193112000000	RECEITA DA DIVIDA ATIVA DO IMPOSTO SOBRE A TRANSMISSAO INTER-VIVOS DE BENS I	0,00	27.416,05	27.416,05
193112010000	RECEITAS DA DIVIDA ATIVA DO ITBI	0,00	27.416,05	27.416,05
193112010001	RECEITA DO ITBI EM DIVIDA ATIVA	0,00	27.416,05	27.416,05
193114000000	RECEITA DA DIVIDA ATIVA DO IPVA	4.439.413,00	5.608.139,95	1.168.726,95
193114010000	RECEITAS DA DIVIDA ATIVA DO IPVA	4.439.413,00	5.608.139,95	1.168.726,95
193114010001	RECEITA DO IPVA EM DIVIDA ATIVA	4.439.413,00	5.608.139,95	1.168.726,95
193115000000	RECEITA DA DIVIDA ATIVA DO ICMS	123.100.082,00	101.121.962,38	21.978.119,62-
193115010000	RECEITAS DA DIVIDA ATIVA DO ICMS	123.100.082,00	101.121.962,38	21.978.119,62-
193115010001	RECEITA DO ICMS EM DIVIDA ATIVA	123.100.082,00	101.121.962,38	21.978.119,62-
193120000000	RECEITA DA DIVIDA ATIVA DO ITCD	223.515,00	188.819,87	34.695,13-
193120010000	RECEITA DA DIVIDA ATIVA DO ITCD	223.515,00	188.819,87	34.695,13-
193120010001	RECEITA DO ITCD EM DIVIDA ATIVA	223.515,00	188.819,87	34.695,13-
193199000000	RECEITA DA DIVIDA ATIVA DE OUTROS TRIBUTOS	4.250.956,00	457.108,58	3.793.847,42-
193199010000	RECEITA DA DIVIDA ATIVA DE OUTROS TRIBUTOS - PRINCIPAL	4.250.956,00	457.108,58	3.793.847,42-
193199010001	RECEITA DE OUTROS TRIBUTOS EM DIVIDA ATIVA	8.470,00	7.056,34	1.413,66-
193199010002	TAXA DE COOPERACAO E DEFESA DA ORIZICULTURA EM DIVIDA ATIVA	0,00	184.800,72	184.800,72
193199010003	TAXAS E MULTAS DE TRANSITO VINCULADAS AO DAER, EM DIVIDA ATIVA	4.000.000,00	14.427,65	3.985.572,35-
193199010019	RECEITA DA TAXA DE SERVICOS EM DIVIDA ATIVA - FUNDOVITIS	1.897,00	17.213,83	15.316,83
193199010028	RECEITA DA TAXA DE SERVICOS EM DIVIDA ATIVA - FESP (BM)	60.465,00	86.951,56	26.486,56
193199010043	RECEITA DA TAXA DE SERVICOS DIVERSOS EM DIVIDA ATIVA	60.124,00	25.069,68	35.054,32-
193199010053	RECEITA DA TAXA JUDICIARIA EM DIVIDA ATIVA - LEI 12.613/06	120.000,00	121.450,65	1.450,65
193199010054	TAXAS E CUSTAS JUDICIAIS EM DIVIDA ATIVA-CAO FISCAL	0,00	138,15	138,15
193200000000	RECEITAS DA DIVIDA ATIVA NAO TRIBUTARIA	8.053.813,00	1.638.673,97	6.415.139,03-
193299000000	RECEITA DA DIVIDA ATIVA NAO TRIBUTARIA DE OUTRAS RECEITAS	8.053.813,00	1.638.673,97	6.415.139,03-
193299010000	RECEITA DA DIVIDA ATIVA NAO TRIBUTARIA DE OUTRAS RECEITAS - PRINCIPAL	8.053.813,00	1.638.673,97	6.415.139,03-
193299010001	RECEITA DA DIVIDA ATIVA NAO TRIBUTARIA DE OUTRAS RECEITAS-PRINCIPAL	8.020.000,00	1.416.884,78	6.603.115,22-
193299010002	DIVIDA ATIVA DAS MULTAS POR DANOS AO MEIO AMBIENTE	0,00	53.014,10	53.014,10
193299010008	RECEITA DA DIVIDA ATIVA NAO TRIBUTARIA - FUNDEFOR	2.667,00	7.771,34	5.104,34
193299010010	RECEITA DA DIVIDA ATIVA NAO TRIBUTARIA-FUNDO ESTADUAL DE DEFESA DO CONSUMIDO	0,00	8.318,94	8.318,94
193299010017	RECEITA DIVIDA ATIVA HONORARIOS ADVOCATICIOS-FURPGE	31.146,00	152.684,81	121.538,81
199000000000	RECEITAS DIVERSAS	61.967.736,79	257.984.609,62	196.016.872,83
199002000000	RECEITAS DE ONUS DE SUCUMBENCIA DE ACOES JUDICIAIS	0,00	6.107,40	6.107,40
199002010000	RECEITAS DE HONORARIOS DE ADVOGADOS	0,00	4.217,02	4.217,02
199002010001	HONORARIOS ADVOCATICIOS POR SUCUMBENCIA JUDICIAL-NAO VINCULADAS	0,00	4.217,02	4.217,02

CÓDIGO	ESPECIFICAÇÃO	ORÇADA	ARRECADADA	DIFERENÇA
199002020000	RECEITAS DE ONUS DE SUCUMBENCIA	0,00	1.890,38	1.890,38
199002020001	DEVOLUCAO DE DESPESAS JUDICIAIS POR SUCUMBENCIA JUDICIAL-NAO VINCULADAS	0,00	1.890,38	1.890,38
199021000000	RECEITA DE PREMIO DE SEGUROS	0,00	16.817,00	16.817,00
199021990000	DIVERSAS RECEITAS DE PREMIO DE SEGUROS	0,00	16.817,00	16.817,00
199021990014	RECEITA DE PREMIO DE SEGUROS-NAO VINCULADA	0,00	16.817,00	16.817,00
199098000000	OUTRAS RECEITAS EVENTUAIS	0,00	370.592,96	370.592,96
199098990000	DIVERSAS RECEITAS EVENTUAIS	0,00	370.592,96	370.592,96
199098990001	DIVERSAS RECEITAS EVENTUAIS-CONVENIO HOSPITAIS DA BRIGADA MILITAR/IPERGS	0,00	1.003,44	1.003,44
199098990002	DIVERSAS RECEITAS EVENTUAIS-FUNDO REAPARELHAMENTO TRIBUNAL DE CONTAS DO ESTA	0,00	55,00	55,00
199098990099	DIVERSAS RECEITAS EVENTUAIS-NAO VINCULADAS	0,00	320.436,88	320.436,88
199098990101	DIVERSAS RECEITAS EVENTUAIS-OUTROS PODERES	0,00	3.585,79	3.585,79
199098990109	DIVERSAS RECEITAS EVENTUAIS-SERVICOS DE SAUDE-REC 0182	0,00	45.511,85	45.511,85
199099000000	OUTRAS RECEITAS	61.967.736,79	257.591.092,26	195.623.355,47
199099020000	ANULACAO DE RESTOS A PAGAR DE RECURSOS NAO VINCULADOS	20.000,00	106.518.950,29	106.498.950,29
199099020002	ANULACAO DE RESTOS A PAGAR - RECURSOS LIVRES E PROPRIOS	20.000,00	88.179.781,77	88.159.781,77
199099020176	ANULACAO DE RESTOS A PAGAR - RECURSOS DO TESOURO - ADMINISTRACAO INDIRETA	0,00	18.339.168,52	18.339.168,52
199099030000	ANULACAO DE RESTOS A PAGAR DE RECURSOS VINCULADOS - SAUDE	0,00	7.986.046,29	7.986.046,29
199099030003	ANULACAO DE RESTOS A PAGAR - SERVICOS DE SAUDE - SUS	0,00	282.517,30	282.517,30
199099030050	ANULACAO RESTOS A PAGAR-TRANSFERENCIA SUS-EPIDEMIOLOGIA E CONTROLE DE DOENCA	0,00	199.134,46	199.134,46
199099030053	ANULACAO RESTOS A PAGAR-MEDIA E ALTA COMPLEXIDADE VIGILANCIA SANITARIA-MACVS	0,00	1.061.378,41	1.061.378,41
199099030060	ANULACAO RESTOS A PAGAR-CONVENIO INCA/SS 68/02	0,00	7.867,85	7.867,85
199099030067	ANULACAO RESTOS A PAGAR-TRANSFERENCIA FNS-ATENCAO SAUDE TRABALHADOR	0,00	1.460,00	1.460,00
199099030068	ANULACAO RESTOS A PAGAR-GESTAO PLENA SISTEMA ESTADUAL SAUDE-RESOLUCAO CES/RS	0,00	5.823.943,85	5.823.943,85
199099030069	ANULACAO RESTOS A PAGAR-PROGRAMA NACIONAL HIV/AIDS E OUTRAS DSTS	0,00	228.280,48	228.280,48
199099030073	ANULACAO RESTOS A PAGAR-TRANSFERENCIA FNS-SERVICO ATENDIMENTO MOVEI EMERGENC	0,00	19.266,45	19.266,45
199099030084	ANULACAO RESTOS A PAGAR-EPIDEMIOLOGIA E CONTROLE	0,00	1.748,00	1.748,00
199099030085	ANULACAO RESTOS PAGAR-CONVENIO MS/SS 4080/04	0,00	42.000,00	42.000,00
199099030089	ANULACAO RESTOS A PAGAR-CONVENIO CGRL-MS/FEPPS 47	0,00	680,00	680,00
199099030091	ANULACAO RESTOS A PAGAR-TRANSFERENCIA FUNDO MUNICIPAL SAUDE-P.ALEGRE-SUS-FAS	0,00	861,50	861,50
199099030093	ANULACAO RESTOS A PAGAR-TR SUS-FINLACEN	0,00	113.153,40	113.153,40
199099030094	ANULACAO RESTOS A PAGAR-TR SUS-ALIMENTACAO E NUTRICAO	0,00	938,85	938,85
199099030096	ANULACAO RESTOS A PAGAR-TR-SUS-DOENCAS E AGRAVOS	0,00	2.809,67	2.809,67
199099030097	ANULACAO RESTOS A PAGAR-TR-SUS-MEDICAMENTOS EXCEPCIONAIS	0,00	193.090,24	193.090,24
199099030099	ANULACAO RESTOS A PAGAR-TR SUS-VIG SAN-LABORATORIOS CENTRAIS	0,00	2.580,00	2.580,00
199099030100	ANULACAO RESTOS A PAGAR-CONVENIO FNS/FES 23/2008	0,00	0,51	0,51
199099030101	ANULACAO RESTOS A PAGAR-TR SUS-QUAL-SISTEMA DE AUDITORIA	0,00	415,00	415,00
199099030102	ANULACAO RESTOS A PAGAR-CONVENIO MS-FEPPS 950-06	0,00	3.920,32	3.920,32

CÓDIGO	ESPECIFICAÇÃO	ORÇADA	ARRECADADA	DIFERENÇA
199099050000	ANULACAO DE RESTOS A PAGAR DE RECURSOS VINCULADOS - EDUCACAO	129.000,00	1.460.862,73	1.331.862,73
199099050003	ANULACAO DE RESTOS A PAGAR - SALARIO-EDUCACAO CONSULTA POPULAR	0,00	253.625,94	253.625,94
199099050005	ANULACAO DE RESTOS A PAGAR - SALARIO-EDUCACAO	0,00	204.284,69	204.284,69
199099050023	ANULACAO DE RESTOS A PAGAR-RECEITAS VINCULADAS AO FUNDEF	0,00	6.663,21	6.663,21
199099050029	ANULACAO RESTOS A PAGAR-FUNDO DE EDUCACAO	0,00	242.627,28	242.627,28
199099050038	ANULACAO RESTOS A PAGAR-MERENDA ESCOLAR 2002	0,00	651,20	651,20
199099050045	ANULACAO RESTOS A PAGAR-CONVENIO FNDE-MEC/SE 837014-EDUCACAO BASICA	0,00	308.971,44	308.971,44
199099050050	ANULACAO RESTOS A PAGAR-CONVENIO FINEP-MCT/UERGS 1416/05	100.000,00	5.000,00	95.000,00-
199099050058	ANULACAO RESTOS A PAGAR-CONVENIOFNDE-MEC/SE 812033	0,00	45.925,97	45.925,97
199099050064	ANULACAO RESTOS A PAGAR-SERV CONC VESTIBULAR-UERGS	5.000,00	0,00	5.000,00-
199099050065	ANULACAO RESTOS A PAGAR-SERV CURSOS EXTENSAO-UERGS	10.000,00	742,20	9.257,80-
199099050066	ANULACAO RESTOS A PAGAR-CONTRATO UNESCO-UERGS-ALFABETIZACAO	10.000,00	0,00	10.000,00-
199099050069	ANULACAO RESTOS A PAGAR-CONVENIO FINEP/UERGS 1/04	4.000,00	0,00	4.000,00-
199099050072	ANULACAO RESTOS A PAGAR-CONV FNDE/SE 832021/2006	0,00	3.991,07	3.991,07
199099050077	ANULACAO RESTOS A PAGAR-CONVENIO MCT/UERGS 1/05	0,00	1.526,60	1.526,60
199099050078	ANULACAO RESTOS A PAGAR-CONVENIO FNDE/SE 806053/07	0,00	162.521,00	162.521,00
199099050079	ANULACAO RESTOS A PAGAR-CONVENIO FNDE/SE 816227/07	0,00	805,00	805,00
199099050080	ANULACAO RESTOS A PAGAR-CONVENIO ME/SUEPRO 23/2007-PQTP	0,00	191.078,29	191.078,29
199099050081	ANULACAO E RESTOS A PAGAR-CONTRATO MCT-CEF/SE 197765-92	0,00	981,49	981,49
199099050082	ANULACAO RESTOS A PAGAR-CONVENIO FNDE-MEC/SE 812075-INDIGENA	0,00	269,10	269,10
199099050083	ANULACAO RESTOS A PAGAR- CONVENIO FNDE-MEC/SE 864005/06	0,00	330,00	330,00
199099050084	ANULACAO RESTOS A PAGAR - C FNDE-MEC-SE-FORMACAO EDUCADORES E AGENTE PENITEN	0,00	4.260,00	4.260,00
199099050088	ANULACAO RESTOS A PAGAR-TR FNDE-PROGRAMA BRASIL ALFABETIZADO	0,00	196,00	196,00
199099050089	ANULACAO RESTOS A PAGAR-CONV FNDE-SE 864012-07	0,00	2.697,58	2.697,58
199099050090	ANULACAO RESTOS A PAGAR-CONV MED-SED 24-2007-PQTP	0,00	5.101,00	5.101,00
199099050091	ANULACAO RESTOS A PAGAR-TR FNDE-PROJovem URBANO	0,00	2.945,76	2.945,76
199099050093	ANULACAO RESTOS A PAGAR-TERMO COOPERACAO UERGS/UNISOL PBR 2007/003	0,00	126,00	126,00
199099050094	ANULACAO RESTOS A PAGAR-CONVENIO SCT/UERGS 22/2005	0,00	15.541,91	15.541,91
199099970000	ANULACAO DE RESTOS A PAGAR DE OUTROS RECURSOS VINCULADOS	10.000,00	88.768.667,31	88.758.667,31
199099970004	ANULACAO DE RESTOS A PAGAR - FRPJ - TAXA JUDICIARIA	0,00	1.008,82	1.008,82
199099970005	ANULACAO DE RESTOS A PAGAR - FUNDO PENITENCIARIO - TAXA JUDICIARIA	0,00	2.608,12	2.608,12
199099970008	ANULACAO DE RESTOS A PAGAR - RECEITAS DO FUNDOVITIS	0,00	20.876,48	20.876,48
199099970012	ANULACAO DE RESTOS A PAGAR - FEASP	0,00	66.079,97	66.079,97
199099970014	ANULACAO DE RESTOS A PAGAR - FRPJ	0,00	140.152,01	140.152,01
199099970019	ANULACAO DE RESTOS A PAGAR - FUNDURBANO	0,00	382,12	382,12
199099970022	ANULACAO DE RESTOS A PAGAR - FURPGE	0,00	146.930,22	146.930,22
199099970024	ANULACAO DE RESTOS A PAGAR - FRMP	0,00	516,54	516,54
199099970025	ANULACAO DE RESTOS A PAGAR - RECURSO 0167	0,00	7.482.025,48	7.482.025,48
199099970027	ANULACAO DE RESTOS A PAGAR - FESP (BRIGADA MILITAR)	0,00	113.400,42	113.400,42

CÓDIGO	ESPECIFICAÇÃO	ORÇADA	ARRECADADA	DIFERENÇA
199099970028	ANULACAO DE RESTOS A PAGAR - FESP (POLICIA CIVIL)	0,00	10.847,40	10.847,40
199099970030	ANULACAO DE RESTOS A PAGAR - FESP - COORDENADORIA GERAL DE PERICIAS	0,00	169.449,20	169.449,20
199099970032	ANULACAO DE RESTOS A PAGAR - MULTAS E TAXAS DE SERVICOSFLORESTAMENTO - FUNDE	0,00	250,00	250,00
199099970033	ANULACAO DE RESTOS A PAGAR - FDS	0,00	103.574,81	103.574,81
199099970036	ANULACAO DE RESTOS A PAGAR-RECEITAS FINANCEIRAS VINCULADAS AO PODER JUDICIAR	0,00	89.715,53	89.715,53
199099970040	ANULACAO DE RESTOS A PAGAR - FUNDO PENITENCIARIO - MULTAS PENAIAS	0,00	14.433,99	14.433,99
199099970041	ANULACAO DE RESTOS A PAGAR - TAXAS E MULTAS DE INFRAÇÃO DE TRANSITO	0,00	29.397,51	29.397,51
199099970048	ANULACAO RESTOS A PAGAR - COTA-PARTE CONTRIBUICAO INTERVENCAO DOMINIO ECONOM	0,00	90.833,66	90.833,66
199099970050	ANULACAO RESTOS A PAGAR - COTA-PARTE CONTRIBUICAO INTERVENCAO DOMINIO ECONOM	0,00	261.040,79	261.040,79
199099970051	ANULACAO RESTOS A PAGAR - COTA PARTE CONTRIBUICAO INTERVENCAO DOMINIO ECONOM	0,00	6.492.335,00	6.492.335,00
199099970052	ANULACAO RESTOS A PAGAR - CIDE-PRMRE - BIRD	0,00	1.442.625,89	1.442.625,89
199099970053	ANULACAO DE RESTOS A PAGAR - FUNDO ESPECIAL - PETROLEO PRODUCAO NACIONAL-EST	0,00	16.043,60	16.043,60
199099970067	ANULACAO DE RESTOS A PAGAR - RECURSO 0926	0,00	8.000,00	8.000,00
199099970069	ANULACAO RESTOS A PAGAR-CONVENIO EMBRATUR/SETUR 42/96-DESCENTRALIZACAO EMBRA	0,00	10.377,30	10.377,30
199099970082	ANULACAO DE RESTOS A PAGAR - RECEITAS VINCULADAS AO FUNDO ESTL DO MEIO AMBI	0,00	452.377,81	452.377,81
199099970084	ANULACAO DE RESTOS A PAGAR - RENDIMENTOS REFERENTES A DEPOSITOS JUDICIAIS -	0,00	52.858.214,78	52.858.214,78
199099970086	ANULACAO DE RESTOS A PAGAR-SERVICOS SAUDE HOSPITAIS BRIGADA MILITAR	0,00	148.113,35	148.113,35
199099970111	ANULACAO RESTOS A PAGAR-CONVENIO MJ/SJS 61/03-PRESIDIO CENTRAL PORTO ALEGRE	0,00	88.422,35	88.422,35
199099970118	ANULACAO RESTOS A PAGAR CONVENIO AES SUL.../PC-SJS 14	0,00	16.583,31	16.583,31
199099970133	ANULACAO RESTOS A PAGAR-REC VINC SIST ESTADUAL TRANSP METROP COLETIVO PASSAG	0,00	54.920,08	54.920,08
199099970138	ANULACAO DE RESTOS A PAGAR - RECURSO 7090	0,00	142.491,46	142.491,46
199099970141	ANULACAO RESTOS A PAGAR-CONVENIO MTA/FGTAS 18/92-SEGURO-DESEMPREGO	0,00	52.069,85	52.069,85
199099970148	ANULACAO RESTOS A PAGAR-CONVENIO FINEP/CIENTEC-INFRAPEC	0,00	23.832,97	23.832,97
199099970162	ANULACAO RESTOS A PAGAR-CONVENIO FINEP-MCT/CIENTEC-LABORATORIO INTERFERENCIA	0,00	3.500,00	3.500,00
199099970166	ANULACAO DE RESTOS A PAGAR - CONTRIBUICAO A ASSISTENCIA MEDICA	0,00	682.888,80	682.888,80
199099970168	ANULACAO DE RESTOS A PAGAR - RECURSO 8008	0,00	854.677,61	854.677,61
199099970169	ANULACAO DE RESTOS A PAGAR - CONVENIO DNER/ST-DAER PG-074/91-00-3-OBRA BR-4	0,00	0,02	0,02
199099970171	ANULACAO DE RESTOS A PAGAR - RECURSO 8013	0,00	371.661,95	371.661,95
199099970172	ANULACAO DE RESTOS A PAGAR-MULTAS INFRAÇÃO TRANSITO APLICADAS POLICIA RODOVI	0,00	283.709,13	283.709,13
199099970173	ANULACAO DE RESTOS A PAGAR-MTS INFRAÇÃO TRANSITO APLICADAS POR CONTR ELETR-	0,00	690.655,06	690.655,06
199099970174	ANULACAO DE RESTOS A PAGAR-TARIFA DE PEDAGIO - RS/135	0,00	56.974,14	56.974,14
199099970175	ANULACAO DE RESTOS A PAGAR - TARIFA DE PEDAGIO RS 239	0,00	243.898,60	243.898,60
199099970176	ANULACAO DE RESTOS A PAGAR - TARIFA PEDOGIO RS/240	0,00	1.726.324,08	1.726.324,08
199099970207	ANULACAO DE RESTOS A PAGAR - COMPENSACAO FINANCEIRA P/ UTILIZ RECURSOS HIDRI	0,00	6.804.238,67	6.804.238,67

CÓDIGO	ESPECIFICAÇÃO	ORÇADA	ARRECADADA	DIFERENÇA
199099970219	ANULACAO RESTOS A PAGAR-CONTRATO CEF-MJ/SJS	0,00	1.082.778,20	1.082.778,20
199099970234	ANULACAO RESTOS A PAGAR-CONVEIO MPAS/IPERGS-COMPREV	0,00	291,55	291,55
199099970237	ANULACAO RESTOS A PAGAR-CONTRATO METROPLAN/UEGRS	10.000,00	1.200,00	8.800,00-
199099970239	ANULACAO RESTOS A PAGAR-CONVENIO MPOG/TCE 10/06	0,00	5.937,97	5.937,97
199099970242	ANULACAO DE RESTOS A PAGAR CONVENIO BANRISUL/ESTADO RS 1959/07 - SIST REMUN	0,00	510.362,47	510.362,47
199099970402	ANULACAO RESTOS A PAGAR-FUNDO GESTAO PATR-FEGEP	0,00	8.310,31	8.310,31
199099970404	ANULACAO RESTOS A PAGAR-FUNSEFAZ/RS	0,00	793.258,10	793.258,10
199099970407	ANULACAO RESTOS A PAGAR-CONTRATO CEF-MPOG/GE 24/06-PNAGE/RS	0,00	1.249,54	1.249,54
199099970410	ANULACAO RESTOS A PAGAR-CONTRIBUICAO SERVIDORES RPPS	0,00	1.327.549,94	1.327.549,94
199099970412	ANULACAO RESTOS A PAGAR-CONVENIO SENASP-MJ/SJS 119/06.	0,00	169.151,92	169.151,92
199099970413	ANULACAO RESTOS A PAGAR - CUSTEIO JUSTICA - LEI 12.613/06	0,00	148.873,07	148.873,07
199099970414	ANULACAO RESTOS A PAGAR CONVENIO ANTT/ST 13/02	0,00	264,20	264,20
199099970415	ANULACAO RESTOS A PAGAR-CONVENIO BCB-MF/SJS 59/06-ESCOLTA TRANSPORTE DE VALO	0,00	10.470,38	10.470,38
199099970416	ANULACAO RESTOS A PAGAR-FUNDO REAPARELHAMENTO TRIBUNAL DE CONTAS DO ESTADO	0,00	555,40	555,40
199099970417	ANULACAO RESTOS A PAGAR- CONVENIO MS/SJS 38/06	0,00	10.432,01	10.432,01
199099970418	ANULACAO RESTOS A PAGAR- CONVENIO MS/SJS 113/06	0,00	2.692,24	2.692,24
199099970419	ANULACAO RESTOS A PAGAR- CONVENIO MS/SJS 118/06	0,00	93.907,40	93.907,40
199099970424	ANULACAO RESTOS A PAGAR-IPERGS TCE	0,00	57.801,49	57.801,49
199099970425	ANULACAO RESTOS A PAGAR-IPERGS TJ	0,00	3.150,64	3.150,64
199099970426	ANULACAO RESTOS A PAGAR-IPERGS PE	0,00	86.646,01	86.646,01
199099970427	ANULACAO RESTOS A PAGAR-IPERGS SE	0,00	23.421,29	23.421,29
199099970428	ANULACAO RESTOS A PAGAR-IPERGS SS	0,00	1.831,85	1.831,85
199099970432	ANULACAO RESTOS A PAGAR-PROJETO ESTRUTURANTE AGROENERGIA-REC 3	0,00	21.024,18	21.024,18
199099970433	ANULACAO RESTOS A PAGAR-CONVENIO MJ/SJS 54/06	0,00	235,20	235,20
199099970434	ANULACAO RESTOS A PAGAR-CONVENIO SEDH-PR/FASE 117/07	0,00	670,00	670,00
199099970435	ANULACAO RESTOS A PAGAR-CONVENIO SEDH-PR/FASE 99/07	0,00	733.824,88	733.824,88
199099970436	ANULACAO RESTOS A PAGAR-CONVENIO SENASP-MJ/SJS 115/06	0,00	38.650,00	38.650,00
199099970437	ANULACAO RESTOS A PAGAR-CONVENIO SENASP-MJ/SJS 120/06	0,00	77.660,00	77.660,00
199099970438	ANULACAO RESTOS A PAGAR-CONVENIO MJ/SSP 297/07	0,00	9.380,00	9.380,00
199099970439	ANULACAO RESTOS A PAGAR-CONVENIO MJ/SSP 295/07	0,00	62.750,51	62.750,51
199099970440	ANULACAO RESTOS A PAGAR-CONVENIO MJ/SSP 350/07	0,00	9.212,05	9.212,05
199099970441	ANULACAO RESTOS A PAGAR-CONTRATO CEF-MJ/SJS 207489-73/06	0,00	403.469,01	403.469,01
199099970442	ANULACAO RESTOS A PAGAR-CONVENIO FINEP/CIENTEC 010410430-PRUMO	0,00	744,98	744,98
199099970444	ANULACAO RESTOS A PAGAR CONVENIO SENASP-MJ/SJS 123/06	0,00	217.860,49	217.860,49
199099970445	ANULACAO RESTOS A PAGAR-CONVENIO SENASP-MJ/SJS 122/06	0,00	408.377,77	408.377,77
199099970447	ANULACAO RESTOS A PAGAR-CONVENIO FINEP-MCT/CIENTEC 0106067500	0,00	20.661,04	20.661,04
199099970448	ANULACAO RESTOS A PAGAR-CONTRATO CEF-MJ/SJS 207807-29/06	0,00	127.142,24	127.142,24
199099970450	ANULACAO RESTOS A PAGAR - TR JUR AO IGP PELO MIN PUB E JUDICIARIO	0,00	0,01	0,01
199099970451	ANULACAO RESTOS A PAGAR-CONVENIO DETRAN-IGP 1-2003	0,00	866,70	866,70
199099970452	ANULACAO RESTOS A PAGAR-CONVENIO MJ-SSP 131-07	0,00	0,40	0,40

CÓDIGO	ESPECIFICAÇÃO	ORÇADA	ARRECADADA	DIFERENÇA
199099970456	ANULACAO RESTOS A PAGAR-CONVENIO FENASEG-DPVAT - DETRAN 2-08	0,00	15.980,00	15.980,00
199099970458	ANULACAO RESTOS A PAGAR-CONVENIO FINEP-MCT/CIEN TEC 0107035900	0,00	4.092,55	4.092,55
199099970459	ANULACAO RESTOS A PAGAR-CONVENIO DNIT-METROPLAN 254-05	0,00	0,44	0,44
199099970460	ANULACAO RESTOS A PAGAR-TR FNAS-PISO TRANSICAO	0,00	1.000,00	1.000,00
199099970461	ANULACAO RESTOS A PAGAR-CONVENIO SEDH-PR - FASE 91-07	0,00	5.400,00	5.400,00
199099970462	ANULACAO RESTOS A PAGAR-CONVENIO ANTT-ST 13-2002	0,00	30,00	30,00
199099970463	ANULACAO RESTOS A PAGAR-TR FNAS-PISO BASICO TRANSICAO	0,00	1.040,00	1.040,00
199099990000	OUTRAS RECEITAS DIVERSAS	61.808.736,79	52.856.565,64	8.952.171,15-
199099990002	ANULACAO DE DIVIDAS EXTRA-ORCAMENTARIAS	0,00	23.393,86	23.393,86
199099990003	RECEITA DA VENDA DE MATERIAL INSERVIVEL	215.909,00	97.206,00	118.703,00-
199099990004	RECEITA DA VENDA DE APARAS DE PAPEL E SUCATAS	0,00	101.986,88	101.986,88
199099990006	RECEITA DE HONORARIOS ADVOCATICIOS - FURPGE	29.522.589,99	19.282.884,95	10.239.705,04-
199099990007	HONORARIOS PERICIAIS - FRPJ	60.000,00	42.676,45	17.323,55-
199099990008	RECEITAS ORIUNDAS DE OPERACOES DE ENTIDADES EXTINTAS	1.041.682,00	712.555,40	329.126,60-
199099990014	OUTRAS RECEITAS DO FUNDO ESTADUAL DE GESTAO PATRIMONIAL-FEGEP	10.712,00	5.146,35	5.565,65-
199099990016	RECEITA DE HONORARIOS ADVOCATICIOS - FADEP	435.226,00	563.488,05	128.262,05
199099990099	RECEITAS EVENTUAIS	828.290,00	1.077.148,47	248.858,47
199099990101	RECEITAS EVENTUAIS-OUTROS PODERES	0,00	317,18	317,18
199099990102	RECEITAS EVENTUAIS - FESP - BM	132.354,00	59.985,84	72.368,16-
199099990103	RECEITAS EVENTUAIS - FESP - P CIVIL	24.185,00	17.428,91	6.756,09-
199099990104	RECEITAS EVENTUAIS - DETRAN/FESP LEI 8961/89	62.285,00	3.625,28	58.659,72-
199099990105	RECEITAS EVENTUAIS - DETRAN VINC FESP	77.799,00	2.756,48	75.042,52-
199099990106	RECEITAS EVENTUAIS-REC OPERACIONAIS DO FESP-COORDENADORIA-GERAL DE PERICIAS-	4.479,00	392,09	4.086,91-
199099990107	RECEITAS EVENTUAIS - REC OPERACIONAIS FUNDOPEN	571.931,00	65.579,94	506.351,06-
199099990108	RECEITAS EVENTUAIS - TX JUDIC FUNDO PENITENCIARIO	241,00	634,04	393,04
199099990109	RECEITAS EVENTUAIS - SERVICOS DE SAUDE VINCULADOS AO SUS	180,00	9.718,92	9.538,92
199099990133	RECEITAS EVENTUAIS - BIRD - PRO-RURAL 2000	0,00	4.015,07	4.015,07
199099990139	TERMOS DE AJUSTAMENTO DE CONDUTA COM O MINISTERIO PUBLICO	4.835,00	69.796,53	64.961,53
199099990141	TRANSFERENCIA JURIDICA AO INSTITUTO-GERAL PERICIAS PELO MIN PUBL E PODER JUD	253.848,80	2.392,19	251.456,61-
199099990143	RECEITA DE EMISSAO DE SELO DIGITAL DE FISCALIZACAO NOTARIAL E REGISTRAL	23.250.000,00	26.120.181,77	2.870.181,77
199099990145	DESCONTOS SOBRE CONTRATOS DE OBRAS	156.393,00	0,00	156.393,00-
199099990146	RECEITA DE LEILOES	5.060.000,00	4.562.953,14	497.046,86-
199099990148	TRANSFERENCIA JURIDICA A POLICIA CIVIL PELO MIN PUBL E PODER JUD	65.797,00	853,95	64.943,05-
199099990149	DOACOES AO COMITE DE ACAO SOLIDARIA	30.000,00	0,00	30.000,00-
199099990156	RECEITAS SOBRE DIREITOS AUTORAIS	0,00	422,22	422,22
199099990162	DOACOES A FPERGS	0,00	28.130,11	28.130,11
199099990163	ANULACAO RESTOS A PAGAR-CONVENIO FINEP/CIEN TEC-LABORATORIO	0,00	895,57	895,57
200000000000	RECEITAS DE CAPITAL	248.717.264,29	238.626.551,24	10.090.713,05-
210000000000	OPERACOES DE CREDITO	11.500.000,00	0,00	11.500.000,00-
211000000000	OPERACOES DE CREDITO INTERNAS	11.500.000,00	0,00	11.500.000,00-
211400000000	OPERACOES DE CREDITO INTERNAS - CONTRATUAIS	11.500.000,00	0,00	11.500.000,00-

CÓDIGO	ESPECIFICAÇÃO	ORÇADA	ARRECADADA	DIFERENÇA
211405000000	OPERACOES DE CREDITOS INTERNAS CONTRATUAIS PARA PROGRAMAS DE MODERNIZACAO DA	11.500.000,00	0,00	11.500.000,00-
211405990000	DIVERSAS OPERACOES CREDITOS INTERNAS CONTRATUAIS PARA PROGRAMAS MODERNIZACAO	11.500.000,00	0,00	11.500.000,00-
211405990005	OPERACAO CREDITO INTERNA BNDES - PMAE-TRIBUTARIO	7.500.000,00	0,00	7.500.000,00-
211405990006	OPERACAO CREDITO BID-MODERNIZACAO FISCAL-PROFISCO	4.000.000,00	0,00	4.000.000,00-
220000000000	ALIENACAO DE BENS	12.105.691,10	30.378.578,71	18.272.887,61
221000000000	ALIENACAO DE BENS MOVEIS	21.000,00	14.711.123,61	14.690.123,61
221100000000	ALIENACAO DE TITULOS MOBILIARIOS	0,00	14.500.000,00	14.500.000,00
221199000000	OUTRAS ALIENACOES DE OUTROS TITULOS MOBILIARIOS	0,00	14.500.000,00	14.500.000,00
221199990000	DIVERSAS ALIENACOES DE TITULOS MOBILIARIOS	0,00	14.500.000,00	14.500.000,00
221199990005	RECEITA COM DESCONSTITUICAO DE FUNDOS-REDUCAO DE CAPITAL DO FUNDOPIMES	0,00	14.500.000,00	14.500.000,00
221900000000	ALIENACAO DE OUTROS BENS MOVEIS	21.000,00	211.123,61	190.123,61
221999000000	OUTRAS ALIENACOES DE BENS MOVEIS	21.000,00	211.123,61	190.123,61
221999990000	DIVERSAS ALIENACOES DE BENS MOVEIS	21.000,00	211.123,61	190.123,61
221999990002	RECEITA DA ALIENACAO DE BENS MOVEIS - NAO VINCULADA	21.000,00	208.685,84	187.685,84
221999990007	RECEITA DA ALIENACAO DA CARTEIRA DE CREDITO IMOBILIARIO DA EXTINTA CEERGS	0,00	2.437,77	2.437,77
222000000000	ALIENACAO DE BENS IMOVEIS	12.084.691,10	15.667.455,10	3.582.764,00
222900000000	ALIENACAO DE OUTROS BENS IMOVEIS	12.084.691,10	15.667.455,10	3.582.764,00
222999000000	OUTRAS ALIENACOES DE BENS IMOVEIS	12.084.691,10	15.667.455,10	3.582.764,00
222999990000	DIVERSAS ALIENACOES DE BENS IMOVEIS	12.084.691,10	15.667.455,10	3.582.764,00
222999990001	RECEITA DA ALIENACAO DE BENS IMOVEIS - NAO VINCULADA	1.709.414,00	20.500,00	1.688.914,00-
222999990003	RECEITA DA ALIENACAO DE BENS IMOVEIS - LEIS 10793 E 10794/96	3.085.177,10	2.697.658,00	387.519,10-
222999990005	RECEITA DA ALIENACAO DE BENS IMOVEIS - FEGEP	5.580.000,00	12.935.678,68	7.355.678,68
222999990006	RECEITA DA ALIENACAO DE BENS IMOVEIS - LEI 12.134/2004	1.710.100,00	13.618,42	1.696.481,58-
230000000000	AMORTIZACAO DE EMPRESTIMOS	38.829.009,00	16.914.617,09	21.914.391,91-
230070000000	OUTRAS AMORTIZACOES DE EMPRESTIMOS	38.004.284,00	16.593.305,09	21.410.978,91-
230070020000	AMORTIZACAO DE EMPRESTIMOS - EM CONTRATOS	38.004.284,00	16.593.305,09	21.410.978,91-
230070020002	AMORTIZACAO DE FINANCIAMENTOS HABITACIONAIS-FDS-FEHIS	0,00	129.800,00	129.800,00
230070020003	AMORTIZACAO DE EMPRESTIMOS CONCEDIDOS	28.226.187,00	7.177.403,41	21.048.783,59-
230070020006	AMORTIZACAO DE EMPRESTIMOS CONCEDIDOS - FUNDURBANO	498.432,00	69.889,73	428.542,27-
230070020012	AMORTIZACAO DE EMPRESTIMOS CONCEDIDOS-CARTEIRA CREDITO IMOBIL DA EXTINTA CEE	1.118.654,00	321.672,46	796.981,54-
230070020016	AMORTIZACAO DE EMPRESTIMOS CONCEDIDOS - CARTEIRA COMERCIAL ORIUNDA DA CEERGS	7.396.813,00	8.314.474,59	917.661,59
230070020019	AMORTIZACAO DE EMPRESTIMOS CONCEDIDOS - FUNTERRA	200.000,00	87.707,01	112.292,99-
230070020020	AMORTIZACAO DE FINANCIAMENTO HABITACIONAL - RECURSOS PROPRIOS	5.147,00	410,62	4.736,38-
230070020021	AMORTIZACAO DE FINANCIAMENTO HABITACIONAL-RECURSOS SISTEMA FINANCEIRO HABITA	102.375,00	240.152,55	137.777,55
230070020022	AMORTIZACAO REFINANCIAMENTO HABITACIONAL	456.676,00	251.794,72	204.881,28-
230099000000	AMORTIZACAO DE EMPRESTIMOS DIVERSOS	824.725,00	321.312,00	503.413,00-
230099990000	AMORTIZACAO DE EMPRESTIMOS DIVERSOS	824.725,00	321.312,00	503.413,00-
230099990001	AMORTIZACAO DO FINANCIAMENTO DE DIVIDAS DOS MUNICIPIOS COM A CEEE - LEI 1101	824.725,00	321.312,00	503.413,00-
240000000000	TRANSFERENCIAS DE CAPITAL	186.282.564,19	179.328.042,20	6.954.521,99-
242000000000	TRANSFERENCIAS INTERGOVERNAMENTAIS	40.000,00	43.504.299,64	43.464.299,64
242100000000	TRANSFERENCIAS DA UNIAO	0,00	43.440.000,00	43.440.000,00

CÓDIGO	ESPECIFICAÇÃO	ORÇADA	ARRECADADA	DIFERENÇA
242101000000	TRANSFERENCIAS DE RECURSOS DO SISTEMA UNICO DE SAUDE - SUS	0,00	3.440.000,00	3.440.000,00
242101160000	TRANSFERENCIAS DO SUS-INVESTIMENTOS-REDE SERVICOS DE SAUDE	0,00	3.440.000,00	3.440.000,00
242101160030	TRANSFERENCIAS DO SUS-INVESTIMENTOS-REDE SERV SAUDE-UNIDADE PRONTO ATENDIMEN	0,00	3.440.000,00	3.440.000,00
242199000000	OUTRAS TRANSFERENCIAS DA UNIAO	0,00	40.000.000,00	40.000.000,00
242199990000	DIVERSAS TRANSFERENCIAS DA UNIAO	0,00	40.000.000,00	40.000.000,00
242199990003	TRANSFERENCIAS TERMO COMPROMISSO MIN-RS 74-2009-ACOES DEFESA CIVIL MUNICIPIO	0,00	40.000.000,00	40.000.000,00
242300000000	TRANSFERENCIAS DOS MUNICIPIOS	40.000,00	64.299,64	24.299,64
242301000000	TRANSFERENCIAS DOS MUNICIPIOS PARA PROGRAMAS DE SAUDE	40.000,00	64.299,64	24.299,64
242301990000	TRANSFERENCIAS DOS MUNICIPIOS PARA PROGRAMAS DE SAUDE	40.000,00	64.299,64	24.299,64
242301990001	TRANSFERENCIAS DO FUNDO MUNICIPAL DE SAUDE DE PORTO ALEGRE	40.000,00	64.299,64	24.299,64
243000000000	TRANSFERENCIAS DE INSTITUICOES PRIVADAS	40.000,00	23.328,00	16.672,00-
243002000000	TRANSFERENCIAS DE INSTITUICOES PRIVADAS PARA PROGRAMAS DE EDUCACAO	40.000,00	0,00	40.000,00-
243002990000	DIVERSAS TRANSFERENCIAS DE INSTITUICOES PRIVADAS PARA PROGRAMAS DE EDUCACAO	40.000,00	0,00	40.000,00-
243002990001	TRANSFERENCIAS DO CONTRATO UNISOL/UEGRS-CUIDAR DE GENTE E DO MEIO AMBIENTE	20.000,00	0,00	20.000,00-
243002990003	TRANSFERENCIAS INSTITUICOES PRIVADAS-TERMO COOPERACAO UERGS/UNISOL PBR 2007/	20.000,00	0,00	20.000,00-
243099000000	OUTRAS TRANSFERENCIAS DE INSTITUICOES PRIVADAS	0,00	23.328,00	23.328,00
243099990000	DIVERSAS TRANSFERENCIAS DE INSTITUICOES PRIVADAS	0,00	23.328,00	23.328,00
243099990012	DOACOES DE INSTITUICOES PRIVADAS - FESP-BRIGADA MILITAR	0,00	23.328,00	23.328,00
245000000000	TRANSFERENCIAS DE PESSOAS	0,00	120.161,65	120.161,65
245099000000	OUTRAS TRANSFERENCIAS DE PESSOAS	0,00	120.161,65	120.161,65
245099990000	DIVERSAS TRANSFERENCIAS DE PESSOAS	0,00	120.161,65	120.161,65
245099990006	DOACOES DE AGENTES PUBLICOS AO FUNDO ESTADUAL PARA A CRIANCA E O ADOLESCENTE	0,00	120.161,65	120.161,65
247000000000	TRANSFERENCIAS DE CONVENIOS	186.202.564,19	135.680.252,91	50.522.311,28-
247100000000	TRANSFERENCIA DE CONVENIOS DA UNIAO E DE SUAS ENTIDADES	186.056.881,03	135.471.252,91	50.585.628,12-
247101000000	TRANSFERENCIAS DE CONVENIOS DA UNIAO PARA O SISTEMA UNICO DE SAUDE-SUS	904.311,00	4.634.808,33	3.730.497,33
247101100000	TRANSFERENCIAS DE CONVENIOS DO MINISTERIO DA SAUDE PARA O SISTEMA UNICO DE S	904.311,00	4.634.808,33	3.730.497,33
247101100055	TRANSFERENCIA CONVENIO MS/FEPPS 4493/05-UNIDADES DE SAUDE	600.000,00	600.000,00	0,00
247101100071	TRANSFERENCIA CONVENIO MS/SS 1240/06-EQUIPAMENTO E MATERIAL PERMANENTE-HEPAT	120.811,00	0,00	120.811,00-
247101100073	TRANSFERENCIA CONVENIO MS/SS 1895/07-ATENCAO INTEGRAL SAUDE PESSOA IDOSA	8.500,00	0,00	8.500,00-
247101100076	TRANSFERENCIA CONVENIO FNS-MS/FEPPS 3600	175.000,00	0,00	175.000,00-
247101100079	TRANSFERENCIA CONVENIO FNS/FEPPS 2075/2008	0,00	512.000,00	512.000,00
247101100080	TRANSFERENCIA CONVENIO MS/SS 1508/2008	0,00	95.590,00	95.590,00
247101100081	TRANSFERENCIA CONVENIO MS/SS 1436/2008	0,00	600.000,00	600.000,00
247101100082	TRANSFERENCIA CONVENIO FNS-SS 2473-2008	0,00	8.385,00	8.385,00
247101100083	TRANSFERENCIA CONVENIO FNS-SS 2396-2008	0,00	2.818.833,33	2.818.833,33
247102000000	TRANSFERENCIAS DE CONVENIOS DA UNIAO PARA PROGRAMAS DE EDUCACAO	95.000,00	3.873.989,37	3.778.989,37
247102100000	TRANSFERENCIAS DE CONVENIOS COM O MINISTERIO DA EDUCACAO	80.000,00	3.873.989,37	3.793.989,37

CÓDIGO	ESPECIFICAÇÃO	ORÇADA	ARRECADADA	DIFERENÇA
247102100002	TRANSFERENCIA CONVENIO FNDE/SE 816227/07-PROJETO DE EDUCACAO ESPECIAL	80.000,00	0,00	80.000,00-
247102100005	TRANSFERENCIA CONVENIO ME-SE 750029-2008	0,00	1.999.188,64	1.999.188,64
247102100006	TRANSFERENCIA CONVENIO ME-SE 750012-2008	0,00	1.874.800,73	1.874.800,73
247102200000	TRANSFERENCIAS DE CONVENIOS DE OUTROS ORGAOS DA UNIAO PARA EDUCACAO	15.000,00	0,00	15.000,00-
247102200032	TRANSFERENCIA CONVENIO FINEP/UERGS 1/04-PESQUISA LABORATORIO MULTI-USUARIOS	5.000,00	0,00	5.000,00-
247102200033	TRANSFERENCIA CONVENIO FINEP-MCT/UERGS 1/05-LABORATORIO MULTIUSUARIO REGIAO	10.000,00	0,00	10.000,00-
247103000000	TRANSFERENCIAS DE CONVENIOS DA UNIAO PARA PROGRAMAS DE SANEAMENTO BASICO	0,00	89.318.657,06	89.318.657,06
247103200000	TRANSFERENCIAS DE CONVENIOS DE OUTROS ORGAOS DA UNIAO PARA SANEAMENTO BASICO	0,00	89.318.657,06	89.318.657,06
247103200011	TRANSFERENCIA CONTRATO MCID/SEHADUR 0218519-60/07-ESGOTO SANITARIO CANOAS	0,00	18.454.119,42	18.454.119,42
247103200012	TRANSFERENCIA CONTRATO MCID/SEHADUR 0224352-86/07-ESGOTO SANITARIO ESTEIO/SA	0,00	30.290.299,85	30.290.299,85
247103200013	TRANSFERENCIA CONTRATO MCID/SEHADUR 0224353-90/07-ESGOTO SANITARIO ALVORADA/	0,00	35.265.448,97	35.265.448,97
247103200014	TRANSFERENCIA CONTRATO MCID/SEHADUR 0237828-05/07-ESGOTO SANITARIO CARAZINHO	0,00	2.442.172,23	2.442.172,23
247103200015	TRANSFERENCIA CONTRATO MCID/SEHADUR 0237829-19/07-ESGOTO SANITARIO SAO GABRI	0,00	1.518.731,42	1.518.731,42
247103200017	TRANSFERENCIA CONTRATO MCID/SEHADUR 0237831-52/07-ESGOTO SANITARIO VENANCIO	0,00	1.347.885,17	1.347.885,17
247199000000	OUTRAS TRANSFERENCIAS DE CONVENIOS DA UNIAO	185.057.570,03	37.643.798,15	147.413.771,88-
247199990000	DIVERSAS TRANSFERENCIAS DE CONVENIOS DA UNIAO	185.057.570,03	37.643.798,15	147.413.771,88-
247199990086	RECEITA CONVENIO DNIT/METROPLAN PP254/2005-00-ORDENAMENTO TERRITORIA MUNICIPI	293.950,00	0,00	293.950,00-
247199990098	TRANSFERENCIA CONVENIO MPOG/TCE 10/06-MODERNIZACAO SISTEMA CONTROLE EXTERNO	1.180.506,26	673.784,44	506.721,82-
247199990099	TRANSFERENCIA CONVENIO BCB-MF/SJS 59/06-ESCOLTA TRANSPORTE DE VALORES	52.670,00	52.670,00	0,00
247199990102	TRANSFERENCIA CONTRATO CEF-MJ/SJS 207491-14/06-PENITENCIARIA REGIONAL PASSO	8.457.907,37	0,00	8.457.907,37-
247199990103	TRANSFERENCIA CONTRATO CEF-MJ/SJS 207487-55/06-ALBERGUE PADRAO 78-PORTO ALEG	528.317,00	59.870,87	468.446,13-
247199990104	TRANSFERENCIA CONTRATO CEF-MJ/SJS 207488-69/06-ALBERGUE PADRAO 78-CAXIAS DO	531.073,00	0,00	531.073,00-
247199990105	TRANSFERENCIA CONTRATO CEF-MJ/SJS 207489-73/06-ALBERGUE PADRAO 78-VENANCIO A	515.805,00	0,00	515.805,00-
247199990120	TR C EMBRAPA-MA/FEPAGRO 202122006-CULTIVARES CANA DE ACUCAR	100.000,00	0,00	100.000,00-
247199990126	TRANSFERENCIAS CONVENIO MJ-DPRF/SJS-DETRAN-MULTA TRANSITO FEDERAL-SEFA	3.951,00	778,72	3.172,28-
247199990135	TRANSFERENCIAS CONVENIO MTA/FGTAS 18/92-SEGURO-DESEMPREGO-SINE	800.000,00	698.237,22	101.762,78-
247199990168	TRANSFERENCIA CONVENIO FINEP/CIENTEC 0106119000-GERACAO TERMOELETRICA	0,00	38.000,00	38.000,00
247199990173	TRANSFERENCIA CONTRATO CEF-MJ/SJS 207807-29/06-PRESIDIO ESTADUAL ESPUMOSO	160.378,00	12.860,85	147.517,15-
247199990178	TRANSFERENCIA CONVENIO FINEP-MCT/CIENTEC 0107035900-LABORATORIO INTERFERENCI	155.000,00	0,00	155.000,00-
247199990194	TRANSFERENCIA CONVENIO MIN/SEXTR-GE 120/07	0,00	18.800.000,00	18.800.000,00
247199990195	TRANSFERENCIA CONVENIO MIN/SEXTR-GE 93/07	0,00	7.000.000,00	7.000.000,00
247199990200	TRANSFERENCIA CONTRATO MJ/TJ 17/08-ATENDIMENTO POPULACAO FEMININA VITIMA VIO	15.000,00	0,00	15.000,00-

CÓDIGO	ESPECIFICAÇÃO	ORÇADA	ARRECADADA	DIFERENÇA
247199990201	TRANSFERENCIA CONVENIO FINEP-MCT/FEE 1107042100-MODERNIZACAO AMPLIACAO INFRA	248.000,00	0,00	248.000,00-
247199990206	TRANSFERENCIA CONVENIO PGJ/MJ 15/08-COMBATE VIOLENCIA DOMESTICA FAMILIAR MUL	0,00	131.918,45	131.918,45
247199990237	TRANSFERENCIA CONVENIO MTUR/STUR 700782/08-FORTALECIMENTO INSTITUCIONAL SETU	0,00	93.080,00	93.080,00
247199990239	TRANSFERENCIA CONVENIO MDA/FEPAGRO 262099-09/2008	0,00	163.980,00	163.980,00
247199990240	TRANSFERENCIA CONVENIO MPU/FASE 212/2008-ATENDIMENTO ADOLESCENTE	0,00	18.074,00	18.074,00
247199990241	TRANSFERENCIA CONVENIO EMBRAPA-MAPA/FEPAGRO 702003/2008-REVITALIZACAO ESTRUT	0,00	1.824.670,00	1.824.670,00
247199990242	TRANSFERENCIA CONVENIO SPM-PR/FASE 212/2008-ATENDIMENTO ADOLESCENTE	0,00	85.000,00	85.000,00
247199990243	TRANSFERENCIA CONVENIO MJ/SSP 443/2008	0,00	2.156.000,00	2.156.000,00
247199990245	TRANSFERENCIA CONVENIO SENASP-MJ/SSP 424/2008-REAPARELHAMENTO DELEGACIA MULH	0,00	260.392,80	260.392,80
247199990246	TRANSFERENCIA CONVENIO SENASP-MJ/SSP 556/2008-REAPARELHAMENTO ACADEMIA POLIC	0,00	550.400,00	550.400,00
247199990247	TRANSFERENCIA CONVENIO SENASP-MJ/SSP 550/2008-REAPARELHAMENTO COTRAPA	0,00	631.080,80	631.080,80
247199990248	TRANSFERENCIA CONVENIO SENASP-MJ - FASE 666-2008	0,00	500.000,00	500.000,00
247199990249	TRANSFERENCIA CONVENIO MCT-FEPAGRO 201522009	0,00	3.125.000,00	3.125.000,00
247199990250	TRANSFERENCIA CONVENIO MJ/SSP 25/2007	0,00	768.000,00	768.000,00
247199999999	TRANSFERENCIAS DE CONVENIOS COM A UNIAO - PARA FINS DE ORCAMENTO	172.015.012,40	0,00	172.015.012,40-
247200000000	TRANSFERENCIA DE CONVENIOS DOS ESTADOS E DE SUAS ENTIDADES	50.000,00	0,00	50.000,00-
247299000000	OUTRAS TRANSFERENCIAS DE CONVENIOS DOS ESTADOS	50.000,00	0,00	50.000,00-
247299990000	DIVERSAS TRANSFERENCIAS DE CONVENIOS DOS ESTADOS	50.000,00	0,00	50.000,00-
247299990001	TRANSFERENCIA CONTRATO METROPLAN/UERGS-CAPACITACAO TECNICO MUNICIPAL PLANO D	50.000,00	0,00	50.000,00-
247400000000	TRANSFERENCIAS DE CONVENIOS DE INSTITUICOES PRIVADAS	95.683,16	209.000,00	113.316,84
247401000000	TRANSFERENCIAS DE CONVENIOS DE INSTITUICOES PRIVADAS PARA PROGRAMAS DE SAUDE	89.683,16	209.000,00	119.316,84
247401000001	TRANSFERENCIA CONVENIO FUC-SS 47-2009	0,00	209.000,00	209.000,00
247401010000	TRANSFERENCIAS DE CONVENIOS DE INSTITUICOES PRIVADAS PARA PROGRAMAS DE SAUDE	89.683,16	0,00	89.683,16-
247401010001	TRANSFERENCIA CONVENIO FUC/SS 12/07-EQUIPAMENTOS PARA LABORATORIO DE PESQUIS	89.683,16	0,00	89.683,16-
247402000000	TRANSFERENCIAS DE CONVENIOS DE INSTITUICOES PRIVADAS PARA PROGRAMAS DE EDUCA	6.000,00	0,00	6.000,00-
247402010000	TRANSFERENCIAS DE CONVENIOS DE INSTITUICOES PRIVADAS PARA PROGRAMAS DE EDUCA	6.000,00	0,00	6.000,00-
247402010001	TRANSFERENCIA CONVENIO INSTITUTO SADIA DE SUSTENTABILIDADE/UERGS	6.000,00	0,00	6.000,00-
250000000000	OUTRAS RECEITAS DE CAPITAL	0,00	12.005.313,24	12.005.313,24
259000000000	OUTRAS RECEITAS	0,00	12.005.313,24	12.005.313,24
259099000000	OUTRAS RECEITAS	0,00	12.005.313,24	12.005.313,24
259099990000	DIVERSAS RECEITAS	0,00	12.005.313,24	12.005.313,24
259099990001	HERANCAS JACENTES	0,00	3.853,90	3.853,90
259099990004	RECEITA DE RESTITUICAO DE VALOR DE ACOES - REDUCAO DE CAPITAL SOCIAL	0,00	12.001.459,34	12.001.459,34
700000000000	RECEITAS CORRENTES INTRA-ORCAMENTARIAS	4.023.293.646,00	4.887.442.893,94	864.149.247,94
720000000000	RECEITA DE CONTRIBUICOES INTRA-ORCAMENTARIAS	4.019.220.146,00	4.877.622.046,86	858.401.900,86
721000000000	CONTRIBUICOES SOCIAIS INTRA-ORCAMENTARIAS	4.019.220.146,00	4.877.622.046,86	858.401.900,86

CÓDIGO	ESPECIFICAÇÃO	ORÇADA	ARRECADADA	DIFERENÇA
721029000000	CONTRIBUICOES PARA O REGIME PROPRIO DE PREVIDENCIA DO SERVIDOR PUBLICO	3.726.567.076,00	4.611.420.028,25	884.852.952,25
721029010000	CONTRIBUICAO PATRONAL PARA O REGIME PROPRIO DE PREVIDENCIA - ATIVO CIVIL	647.609.506,00	570.532.368,79	77.077.137,21-
721029010001	CONTRIBUICAO PATRONAL REGIME PROPRIO PREVIDENCIA-ATIVO CIVIL-EXEC-OUTROS ORG	228.143.258,00	203.338.635,98	24.804.622,02-
721029010034	CONTRIBUICAO PATRONAL REGIME PROPRIO PREVIDENCIA-ATIVO CIVIL-SECRETARIA EDUC	0,00	309.494.566,06	309.494.566,06
721029010037	CONTRIBUICAO PATRONAL REGIME PROPRIO PREVIDENCIA-ATIVO CIVIL-SECRETARIA DA S	39.099.686,00	37.562.407,68	1.537.278,32-
721029010056	CONTRIBUICAO PATRONAL REGIME PROPRIO PREVIDENCIA-ATIVO CIVIL-DAER	8.953.148,00	5.605.472,68	3.347.675,32-
721029010058	CONTRIBUICAO PATRONAL REGIME PROPRIO PREVIDENCIA-ATIVO CIVIL-SPH	719.480,00	578.994,78	140.485,22-
721029010062	CONTRIBUICAO PATRONAL REGIME PROPRIO PREVIDENCIA-ATIVO CIVIL-AGERGS	668.150,00	634.541,70	33.608,30-
721029010064	CONTRIBUICAO PATRONAL REGIME PROPRIO PREVIDENCIA-ATIVO CIVIL-IPERGS	5.560.754,00	0,00	5.560.754,00-
721029010066	CONTRIBUICAO PATRONAL REGIME PROPRIO PREVIDENCIA-ATIVO CIVIL-SUPRG	856.124,00	0,00	856.124,00-
721029010068	CONTRIBUICAO PATRONAL REGIME PROPRIO PREVIDENCIA-ATIVO CIVIL-DETRAN	1.513.460,00	1.909.187,94	395.727,94
721029010070	CONTRIBUICAO PATRONAL REGIME PROPRIO PREVIDENCIA-ATIVO CIVIL-FOSPA	972.294,00	947.821,77	24.472,23-
721029010072	CONTRIBUICAO PATRONAL REGIME PROPRIO PREVIDENCIA-ATIVO CIVIL-FEPAGRO	350.709.628,00	357.936,36	350.351.691,64-
721029010074	CONTRIBUICAO PATRONAL REGIME PROPRIO PREVIDENCIA-ATIVO CIVIL-FEPPS	85.094,00	88.967,16	3.873,16
721029010078	CONTRIBUICAO PATRONAL REGIME PROPRIO PREVIDENCIA-ATIVO CIVIL-DEFENSORIA PUBL	10.328.430,00	10.013.836,68	314.593,32-
721029020000	CONTRIBUICAO PATRONAL PARA O REGIME PROPRIO DE PREVIDENCIA - ATIVO MILITAR	70.246.188,00	90.396.327,42	20.150.139,42
721029020002	CONTRIBUICAO PATRONAL REGIME PROPRIO PREVIDENCIA-ATIVO MILITAR-PODER EXECUTI	70.246.188,00	90.396.327,42	20.150.139,42
721029030000	CONTRIBUICAO PATRONAL PARA O REGIME PROPRIO DE PREVIDENCIA - INATIVO CIVIL	189.434.981,00	139.516.868,62	49.918.112,38-
721029030001	CONTRIBUICAO PATRONAL REGIME PROPRIO PREVIDENCIA-INATIVO CIVIL-EXEC-OUTROS	137.105.895,00	112.340.308,94	24.765.586,06-
721029030034	CONTRIBUICAO PATRONAL REGIME PROPRIO PREVIDENCIA-INATIVO CIVIL-SECR EDUCACAO	9.800.596,00	9.705.565,12	95.030,88-
721029030037	CONTRIBUICAO PATRONAL REGIME PROPRIO PREVIDENCIA-INATIVO CIVIL-SECRETARIA SA	7.872.926,00	8.811.525,64	938.599,64
721029030056	CONTRIBUICAO PATRONAL REGIME PROPRIO PREVIDENCIA-INATIVO CIVIL-DAER	14.906.320,00	3.001.316,86	11.905.003,14-
721029030058	CONTRIBUICAO PATRONAL REGIME PROPRIO PREVIDENCIA-INATIVO CIVIL-SPH	3.739.996,00	943.813,53	2.796.182,47-
721029030059	CONTRIBUICAO PATRONAL REGIME PROPRIO PREVIDENCIA-INATIVO CIVIL-IRGA	0,00	30.205,52	30.205,52
721029030064	CONTRIBUICAO PATRONAL REGIME PROPRIO PREVIDENCIA-INATIVO CIVIL-IPERGS	10.965.528,00	0,00	10.965.528,00-
721029030068	CONTRIBUICAO PATRONAL REGIME PROPRIO PREVIDENCIA-INATIVO CIVIL-DETRAN	22.880,00	19.719,26	3.160,74-
721029030078	CONTRIBUICAO PATRONAL REGIME PROPRIO PREVIDENCIA-INATIVO CIVIL-DEF PUBLICA	5.020.840,00	4.664.413,75	356.426,25-
721029040000	CONTRIBUICAO PATRONAL PARA O REGIME PROPRIO DE PREVIDENCIA - INATIVO MILITAR	72.164.109,00	11.497.314,16	60.666.794,84-
721029040002	CONTRIBUICAO PATRONAL REGIME PROPRIO PREVIDENCIA-INATIVO MILITAR-PODER EXECU	72.164.109,00	11.497.314,16	60.666.794,84-
721029050000	CONTRIBUICAO PATRONAL PARA O REGIME PROPRIO DE PREVIDENCIA - PENSIONISTA CIV	120.588.937,00	0,00	120.588.937,00-

CÓDIGO	ESPECIFICAÇÃO	ORÇADA	ARRECADADA	DIFERENÇA
721029050001	CONTRIBUICAO PATRONAL REGIME PROPRIO PREVIDENCIA-PENSIONISTA-EXECUTIVO-OUTRO	89.417.673,00	0,00	89.417.673,00-
721029050034	CONTRIBUICAO PATRONAL REGIME PROPRIO PREVIDENCIA-PENSIONISTA-SECR EDUCACAO	8.252.600,00	0,00	8.252.600,00-
721029050037	CONTRIBUICAO PATRONAL REGIME PROPRIO PREVIDENCIA-PENSIONISTA-SECRETARIA DA S	4.129.992,00	0,00	4.129.992,00-
721029050056	CONTRIBUICAO PATRONAL REGIME PROPRIO PREVIDENCIA-PENSIONISTA-DAER	12.682.719,00	0,00	12.682.719,00-
721029050058	CONTRIBUICAO PATRONAL REGIME PROPRIO PREVIDENCIA-PENSIONISTA-SPH	4.133.276,00	0,00	4.133.276,00-
721029050059	CONTRIBUICAO PATRONAL REGIME PROPRIO PREVIDENCIA-PENSIONISTA-IRGA	113.087,00	0,00	113.087,00-
721029050064	CONTRIBUICAO PATRONAL REGIME PROPRIO PREVIDENCIA-PENSIONISTA-IPERGS	1.683.828,00	0,00	1.683.828,00-
721029050066	CONTRIBUICAO PATRONAL REGIME PROPRIO PREVIDENCIA-PENSIONISTA-SUPRG	76.938,00	0,00	76.938,00-
721029050070	CONTRIBUICAO PATRONAL REGIME PROPRIO PREVIDENCIA-PENSIONISTA-FOSPA	95.106,00	0,00	95.106,00-
721029050078	CONTRIBUICAO PATRONAL REGIME PROPRIO PREVIDENCIA-PENSIONISTA-DEFENSORIA PUBL	3.718,00	0,00	3.718,00-
721029060000	CONTRIBUICAO PATRONAL PARA O REGIME PROPRIO DE PREVIDENCIA - PENSIONISTA MIL	28.706.195,00	0,00	28.706.195,00-
721029060002	CONTRIBUICAO PATRONAL REGIME PROPRIO PREVIDENCIA-PENSIONISTA MILITAR-PODER E	28.706.195,00	0,00	28.706.195,00-
721029130000	CONTRIBUICAO PREVIDENCIARIA PARA AMORTIZACAO DO DEFICIT ATUARIAL	2.597.817.160,00	3.799.477.149,26	1.201.659.989,26
721029130001	CONTRIBUICAO PREVIDENCIARIA AMORTIZACAO DEFICIT ATUARIAL-OUTROS ORGAOS P. EX	796.458.689,00	1.328.232.212,35	531.773.523,35
721029130002	CONTRIBUICAO PREVIDENCIARIA AMORTIZACAO DEFICIT ATUARIAL-MILITARES	631.908.981,00	695.772.438,92	63.863.457,92
721029130034	CONTRIBUICAO PREVIDENCIARIA AMORTIZACAO DEFICIT ATUARIAL-SECRETARIA DA EDUCA	0,00	1.592.279.865,30	1.592.279.865,30
721029130037	CONTRIBUICAO PREVIDENCIARIA AMORTIZACAO DEFICIT ATUARIAL-SECRETARIA DA SAUDE	47.118.786,00	108.523.834,97	61.405.048,97
721029130056	CONTRIBUICAO PREVIDENCIARIA AMORTIZACAO DEFICIT ATUARIAL-DAER	70.591.440,00	52.120.907,14	18.470.532,86-
721029130058	CONTRIBUICAO PREVIDENCIARIA AMORTIZACAO DEFICIT ATUARIAL-SPH	22.898.472,00	11.182.310,76	11.716.161,24-
721029130059	CONTRIBUICAO PREVIDENCIARIA AMORTIZACAO DEFICIT ATUARIAL-IRGA	344.402,00	135.235,00	209.167,00-
721029130064	CONTRIBUICAO PREVIDENCIARIA AMORTIZACAO DEFICIT ATUARIAL-IPERGS	30.181.909,00	0,00	30.181.909,00-
721029130072	CONTRIBUICAO PREVIDENCIARIA AMORTIZACAO DEFICIT ATUARIAL-FEPAGRO	998.314.481,00	0,00	998.314.481,00-
721029130078	CONTRIBUICAO PREVIDENCIARIA AMORTIZACAO DEFICIT ATUARIAL-DEFENSORIA PUBLICA	0,00	11.230.344,82	11.230.344,82
721099000000	OUTRAS CONTRIBUICOES SOCIAIS INTRA-ORCAMENTARIAS	292.653.070,00	266.202.018,61	26.451.051,39-
721099490000	CONTRIBUICAO PATRONAL ASSISTENCIA MEDICA SERVIDORES VINCULADOS REG PREV PROP	292.653.070,00	266.202.018,61	26.451.051,39-
721099490100	CONTRIBUICOES PARA A ASSISTENCIA MEDICA-PATRONAL - PODER EXECUTIVO	217.051.352,00	202.114.714,21	14.936.637,79-
721099490101	CONTRIBUICOES PARA A ASSISTENCIA MEDICA-PATRONAL - ASSEMBLEIA LEGISLATIVA	6.545.000,00	6.534.841,95	10.158,05-
721099490102	CONTRIBUICOES PARA A ASSISTENCIA MEDICA-PATRONAL - TRIBUNAL DE JUSTICA	33.132.679,00	32.650.092,43	482.586,57-
721099490103	CONTRIBUICOES PARA A ASSISTENCIA MEDICA-PATRONAL - TRIBUNAL DE CONTAS	6.377.146,00	5.198.288,59	1.178.857,41-
721099490104	CONTRIBUICOES PARA A ASSISTENCIA MEDICA-PATRONAL - MINISTERIO PUBLICO	15.800.000,00	7.966.369,88	7.833.630,12-

CÓDIGO	ESPECIFICAÇÃO	ORÇADA	ARRECADADA	DIFERENÇA
721099490105	CONTRIBUICOES PARA A ASSISTENCIA MEDICA-PATRONAL - AUTARQUIAS	8.172.871,00	10.972.564,79	2.799.693,79
721099490106	CONTRIBUICOES PARA A ASSISTENCIA MEDICA-PATRONAL - FUNDACOES	361.480,00	281.087,35	80.392,65-
721099490107	CONTRIBUICOES PARA A ASSISTENCIA MEDICA-PATRONAL - JUSTICA MILITAR	552.477,00	484.059,41	68.417,59-
721099490108	CONTRIBUICOES PARA A ASSISTENCIA MEDICA-PATRONAL - DEFENSORIA PUBLICA	1.847.401,00	0,00	1.847.401,00-
721099490110	CONTRIBUICOES PARA A ASSISTENCIA MEDICA-PATRONAL - EX-COMBATENTES	2.812.664,00	0,00	2.812.664,00-
760000000000	RECEITA DE SERVICOS INTRA-ORCAMENTARIOS	4.063.500,00	8.776.381,94	4.712.881,94
760005000000	SERVICOS DE SAUDE INTRA-ORCAMENTARIOS	4.063.500,00	8.371.277,99	4.307.777,99
760005010000	SERVICOS HOSPITALARES INTRA-ORCAMENTARIOS	0,00	5.637.357,32	5.637.357,32
760005010001	SERVICOS HOSPITALARES - HOSPITAIS DA BRIGADA MILITAR	0,00	5.637.357,32	5.637.357,32
760005030000	SERVICOS RADIOLOGICOS E LABORATORIAIS INTRA-ORCAMENTARIOS	4.063.500,00	2.733.920,67	1.329.579,33-
760005030002	RECEITA SERVICOS SAUDE-ANALISE DE AGUA	0,00	725.407,00	725.407,00
760005030011	RECEITA SERVICOS SAUDE-TESTES PATER/MATER	4.063.500,00	2.008.513,67	2.054.986,33-
760022000000	SERVICOS DE ESTUDOS E PESQUISAS INTRA-ORCAMENTARIOS	0,00	405.103,95	405.103,95
760022990000	DIVERSOS SERVICOS DE ESTUDOS E PESQUISAS INTRA-ORCAMENTARIOS	0,00	405.103,95	405.103,95
760022990001	SERVICOS DE ESTUDOS E PESQUISAS-PROJETO ESTRURANTE AGROENERGIA-REC 3	0,00	48.633,23	48.633,23
760022990002	SERVICOS DE ESTUDOS E PESQUISAS-CONTRATO FGTAS/FEE 119/07-EMPREGO E DESEMPRE	0,00	355.980,72	355.980,72
760022990003	SERVICOS DE ESTUDOS E PESQUISAS-CONVENIO FINEP/FAPERGS 4255	0,00	490,00	490,00
790000000000	OUTRAS RECEITAS CORRENTES INTRA-ORCAMENTARIAS	10.000,00	1.044.465,14	1.034.465,14
792000000000	INDENIZACOES E RESTITUICOES INTRA-ORCAMENTARIAS	10.000,00	1.044.465,14	1.034.465,14
792100000000	INDENIZACOES INTRA-ORCAMENTARIAS	10.000,00	1.044.465,14	1.034.465,14
792199000000	OUTRAS INDENIZACOES INTRA-ORCAMENTARIAS	10.000,00	1.044.465,14	1.034.465,14
792199990000	DIVERSAS INDENIZACOES INTRA-ORCAMENTARIAS	10.000,00	1.044.465,14	1.034.465,14
792199990001	INDENIZACAO PELA OCUPACAO E MANUTENCAO DE ESPACOS FISICOS	10.000,00	1.044.465,14	1.034.465,14
900000000000	DEDUCOES DA RECEITA CORRENTE	2.872.592.438,10-	2.718.525.272,30-	154.067.165,80
910000000000	DEDUCOES DAS RECEITAS TRIBUTARIA	2.468.608.750,00-	2.367.806.493,09-	100.802.256,91
911000000000	DEDUCOES DAS RECEITAS DE IMPOSTOS	2.468.608.750,00-	2.367.806.493,09-	100.802.256,91
911200000000	DEDUCOES DAS RECEITAS DOS IMPOSTOS SOBRE O PATRIMONIO E A RENDA	141.964.000,00-	159.154.550,92-	17.190.550,92-
911205000000	DEDUCAO RECEITA IPVA-FUNDO DE EDUCACAO	126.815.800,00-	142.580.313,40-	15.764.513,40-
911205010000	DEDUCOES DAS RECEITAS DO IMPOSTO SOBRE A PROPRIEDADE DE VEICULOS AUTOMOTORES	126.815.800,00-	142.580.313,40-	15.764.513,40-
911205011001	DEDUCAO RECEITA IPVA-FUNDO DE EDUCACAO	126.815.800,00-	142.580.313,40-	15.764.513,40-
911207000000	DEDUCAO RECEITA ITCD-FUNDO DE EDUCACAO	15.148.200,00-	16.574.237,52-	1.426.037,52-
911207010000	DEDUCOES DAS RECEITAS DO IMPOSTO SOBRE TRANSMISSAO "CAUSA MORTIS" E DOACAO D	15.148.200,00-	16.574.237,52-	1.426.037,52-
911207011001	DEDUCAO RECEITA ITCD-FUNDO DE EDUCACAO	15.148.200,00-	16.574.237,52-	1.426.037,52-
911300000000	DEDUCOES DAS RECEITAS DOS IMPOSTOS SOBRE A PRODUCAO E A CIRCULACAO	2.326.644.750,00-	2.208.651.942,17-	117.992.807,83
911302000000	DEDUCOES RECEITA ICMS-FUNDO DE EDUCACAO	2.326.644.750,00-	2.208.651.942,17-	117.992.807,83
911302010000	DEDUCOES DAS RECEITAS DO ICMS	2.326.644.750,00-	2.208.651.942,17-	117.992.807,83
911302011002	DEDUCAO RECEITA ICMS PARA FORMACAO DO FUNDEB	2.290.517.051,25-	2.168.712.540,69-	121.804.510,56
911302011012	DEDUCAO RECEITA ICMS-FUNDO DE EDUCACAO-AUTO LANÇAMENTO	36.127.698,75-	39.939.401,48-	3.811.702,73-
970000000000	DEDUCOES DAS RECEITAS DAS TRANSFERENCIAS CORRENTES	351.403.745,60-	292.725.099,62-	58.678.645,98

CÓDIGO	ESPECIFICAÇÃO	ORÇADA	ARRECADADA	DIFERENÇA
97200000000	DEDUÇÕES DAS RECEITAS DAS TRANSFERÊNCIAS INTERGOVERNAMENTAIS	351.403.745,60-	292.725.099,62-	58.678.645,98
97210000000	DEDUÇÕES DAS RECEITAS DAS TRANSFERÊNCIAS DA UNIÃO	351.403.745,60-	292.725.099,62-	58.678.645,98
97210100000	DEDUÇÃO DA RECEITA-FUNDO DE EDUCAÇÃO-TRANSFERÊNCIA DA UNIÃO	322.023.700,00-	263.345.054,18-	58.678.645,82
97210101000	DEDUÇÕES DAS RECEITAS DA COTA-PARTE DO FUNDO DE PARTICIPAÇÃO DO ESTADO	244.973.200,00-	213.147.143,36-	31.826.056,64
972101011001	DEDUÇÃO RECEITA FPE-FUNDO DE EDUCAÇÃO	244.973.200,00-	213.147.143,36-	31.826.056,64
972101120000	DEDUÇÕES DAS RECEITAS DA COTA-PARTE DO IMPOSTO SOBRE PRODUTOS INDUSTRIALIZADOS	77.050.500,00-	50.197.910,82-	26.852.589,18
972101121001	DEDUÇÃO RECEITA IPI EXPORTAÇÃO-FUNDO DE EDUCAÇÃO	77.050.500,00-	50.197.910,82-	26.852.589,18
97213600000	DEDUÇÃO DE RECEITA ICMS DESONERAÇÃO-LEI COMPLEMENTAR 87/96-FUNDO DE EDUCAÇÃO	29.380.045,60-	29.380.045,44-	0,16
97213601000	DEDUÇÕES DAS RECEITAS DA TRANSFERÊNCIA FINANCEIRA DO ICMS-DESONERAÇÃO-LEI CO	29.380.045,60-	29.380.045,44-	0,16
972136011001	DEDUÇÃO DE RECEITA ICMS DESONERAÇÃO-LEI COMPLEMENTAR 87/96-FUNDO DE EDUCAÇÃO	29.380.045,60-	29.380.045,44-	0,16
99000000000	DEDUÇÕES DE OUTRAS RECEITAS CORRENTES	52.579.942,50-	57.993.679,59-	5.413.737,09-
99100000000	DEDUÇÕES DAS RECEITAS DE MULTAS E JUROS DE MORA	33.626.285,90-	42.226.806,13-	8.600.520,23-
99110000000	DEDUÇÕES DAS RECEITAS DE MULTAS E JUROS DE MORA DE TRIBUTOS	17.609.819,15-	22.717.554,29-	5.107.735,14-
99112000000	DEDUÇÃO RECEITA MULTAS E JUROS MORA ITCD-FUNDO DE EDUCAÇÃO	133.463,80-	792.765,56-	659.301,76-
99112001000	DEDUÇÕES DAS RECEITAS DE MULTAS E JUROS DE MORA DO ITCD	133.463,80-	792.765,56-	659.301,76-
991120011001	DEDUÇÃO RECEITA JUROS MORA ITCD-FUNDO DE EDUCAÇÃO	90.173,00-	618.378,95-	528.205,95-
991120011002	DEDUÇÃO RECEITA MULTA MORA ITCD-FUNDO DE EDUCAÇÃO	43.290,80-	174.386,61-	131.095,81-
99114100000	DEDUÇÃO RECEITA MULTA E JURO MORA IPVA-FUNDO DE EDUCAÇÃO	2.927.237,20-	3.129.653,11-	202.415,91-
99114101000	DEDUÇÕES DAS RECEITAS DE MULTAS E JUROS DE MORA DO IPVA	2.927.237,20-	3.129.653,11-	202.415,91-
991141011001	DEDUÇÃO RECEITA JURO MORA IPVA-FUNDO DE EDUCAÇÃO	1.952.733,10-	2.260.829,87-	308.096,77-
991141011002	DEDUÇÃO RECEITA MULTA MORA IPVA-FUNDO DE EDUCAÇÃO	974.504,10-	868.823,24-	105.680,86
99114200000	DEDUÇÃO RECEITA MULTA E JURO DE MORA DO ICMS-FUNDO DE EDUCAÇÃO	14.549.118,15-	18.795.135,62-	4.246.017,47-
99114201000	DEDUÇÕES DAS RECEITAS DE MULTAS E JUROS DE MORA DO ICMS	14.549.118,15-	18.795.135,62-	4.246.017,47-
991142011001	DEDUÇÃO RECEITA JURO MORA ICMS-FUNDO DE EDUCAÇÃO	1.176.059,55-	2.167.632,16-	991.572,61-
991142011002	DEDUÇÃO RECEITA MULTA MORA ICMS-FUNDO DE EDUCAÇÃO	808.855,35-	1.070.660,37-	261.805,02-
991142011011	DEDUÇÃO RECEITA JURO MORA ICMS-FUNDO DE ARRECADAÇÃO-AUTO LANCAMENTO	5.228.191,05-	7.834.939,82-	2.606.748,77-
991142011012	DEDUÇÃO RECEITA MULTA MATERIAL ICMS FORMAÇÃO FUNDO EDUCAÇÃO-AUTO DE LANCAMENTO	5.198.967,15-	5.928.824,84-	729.857,69-
991142011014	DEDUÇÃO RECEITA MULTA MORA ICMS-FUNDO DE EDUCAÇÃO-AUTO DE LANCAMENTO	2.137.045,05-	1.793.078,43-	343.966,62
99130000000	DEDUÇÕES DAS RECEITAS DE MULTAS E JUROS DE MORA DA DIVÍDUA ATIVA DE TRIBUTOS	16.016.466,75-	19.509.251,84-	3.492.785,09-
99131400000	DEDUÇÃO RECEITA MULTA E JURO MORA DIVÍDUA ATIVA IPVA-FUNDO DE EDUCAÇÃO	335.321,50-	408.117,23-	72.795,73-
99131401000	DEDUÇÕES DAS RECEITAS DE MULTAS E JUROS DE MORA DA DIVÍDUA ATIVA DO IPVA	335.321,50-	408.117,23-	72.795,73-
991314011002	DEDUÇÃO RECEITA MULTA MORA DIVÍDUA ATIVA IPVA-FUNDO DE EDUCAÇÃO	98.735,70-	116.709,26-	17.973,56-
991314011003	DEDUÇÃO RECEITA JURO MORA DIVÍDUA ATIVA IPVA-FUNDO DE EDUCAÇÃO	236.585,80-	291.407,97-	54.822,17-
99131500000	DEDUÇÃO DA RECEITA MULTA E JURO DE MORA DIVÍDUA ATIVA ICMS- FUNDO DE EDUCAÇÃO	15.613.319,85-	19.049.337,84-	3.436.017,99-

CÓDIGO	ESPECIFICAÇÃO	ORÇADA	ARRECADADA	DIFERENÇA
991315010000	DEDUCOES DAS RECEITAS DE MULTAS E JUROS DE MORA DA DIVIDA ATIVA DO ICMS	15.613.319,85-	19.049.337,84-	3.436.017,99-
991315011002	DEDUCAO RECEITA MULTA MATERIAL DIVIDA ATIVA ICMS-FUNDO DE EDUCACAO	2.324.649,75-	3.579.404,07-	1.254.754,32-
991315011003	DEDUCAO RECEITA DIVIDA ATIVA JURO MORA ICMS-FUNDO DE EDUCACAO	10.331.755,80-	13.444.288,78-	3.112.532,98-
991315011004	DEDUCAO RECEITA MULTA MORA DIVIDA ATIVA ICMS-FUNDO DE EDUCACAO	2.956.914,30-	2.025.644,99-	931.269,31
991320000000	DEDUCAO RECEITA MULTA E JURO MORA DIVIDA ATIVA ITCD-FUNDO DE EDUCACAO	67.825,40-	51.796,77-	16.028,63
991320010000	DEDUCOES DAS RECEITAS DE MULTAS E JUROS DE MORA DA DIVIDA ATIVA DO ITCD	67.825,40-	51.796,77-	16.028,63
991320011002	DEDUCAO RECEITA MULTA MORA DIVIDA ATIVA ITCD-FUNDO DE EDUCACAO	18.566,60-	17.329,82-	1.236,78
991320011003	DEDUCAO RECEITA JURO MORA DIVIDA ATIVA ITCD-ART69 L6537-FUNDO DE EDUCACAO	49.258,80-	34.466,95-	14.791,85
993000000000	DEDUCOES DAS RECEITAS DA DIVIDA ATIVA	18.953.656,60-	15.766.873,46-	3.186.783,14
993100000000	DEDUCOES DAS RECEITAS DA DIVIDA ATIVA TRIBUTARIA	18.953.656,60-	15.766.873,46-	3.186.783,14
993114000000	DEDUCAO RECEITA DIVIDA ATIVA IPVA-FUNDO DE EDUCACAO	443.941,30-	560.812,95-	116.871,65-
993114010000	DEDUCOES DAS RECEITAS DA DIVIDA ATIVA DO IPVAS	443.941,30-	560.812,95-	116.871,65-
993114011001	DEDUCAO RECEITA DIVIDA ATIVA IPVA-FUNDO DE EDUCACAO	443.941,30-	560.812,95-	116.871,65-
993115000000	DEDUCAO RECEITA DIVIDA ATIVA ICMS-FUNDO DE EDUCACAO	18.465.012,30-	15.168.297,15-	3.296.715,15
993115010000	DEDUCOES DAS RECEITAS DA DIVIDA ATIVA DO ICMS	18.465.012,30-	15.168.297,15-	3.296.715,15
993115011001	DEDUCAO RECEITA DIVIDA ATIVA ICMS-FUNDO DE EDUCACAO	18.465.012,30-	15.168.297,15-	3.296.715,15
993120000000	DEDUCAO RECEITA DIVIDA ATIVA ITCD-FUNDO DE EDUCACAO	44.703,00-	37.763,36-	6.939,64
993120010000	DEDUCOES DAS RECEITAS DA DIVIDA ATIVA DO ITCD	44.703,00-	37.763,36-	6.939,64
993120011001	DEDUCAO RECEITA DIVIDA ATIVA ITCD-FUNDO DE EDUCACAO	44.703,00-	37.763,36-	6.939,64
TOTAT.		28.611.343.923,58	28.565.477.078,82	45.866.844,76-

PORTO ALEGRE, 31 DE DEZEMBRO DE 2009

TÍTULOS	DESPESA CORRENTE	DESPESA DE CAPITAL	TOTAL
ADMINISTRAÇÃO DIRETA			
DOTAÇÕES INICIAIS	18.533.661.354,54	2.694.672.631,47	21.458.183.986,01
CRÉDITOS ESPECIAIS (1)	11.015.521,73	21.416.849,36	32.432.371,09
CRÉDITOS SUPLEMENTARES	3.085.101.936,59	332.426.544,85	3.417.528.481,44
CRÉDITOS EXTRAORDINÁRIOS (2)	537.634,41	40.000.000,00	40.537.634,41
ATUALIZAÇÃO MONETÁRIA	0,00	0,00	0,00
REDUÇÕES	2.229.006.996,41	329.033.232,77	2.787.890.229,18
AUTORIZADA	19.401.309.450,86	2.759.482.792,91	22.160.792.243,77
REALIZADA	18.643.052.429,70	2.308.115.522,38	20.951.167.952,08
DIFERENÇA	758.257.021,16	451.367.270,53	1.209.624.291,69
AUTARQUIAS			
DOTAÇÕES INICIAIS	6.221.101.337,49	401.152.076,00	6.622.253.413,49
CRÉDITOS ESPECIAIS (1)	810.800,00	2.646.774,00	3.457.574,00
CRÉDITOS SUPLEMENTARES	1.090.129.162,73	158.864.486,57	1.248.993.649,30
CRÉDITOS EXTRAORDINÁRIOS (2)	0,00	0,00	0,00
ATUALIZAÇÃO MONETÁRIA	0,00	0,00	0,00
REDUÇÕES	88.039.641,01	120.450.549,97	208.490.190,98
AUTORIZADA	7.224.001.659,21	442.212.786,60	7.666.214.445,81
REALIZADA	6.914.969.820,79	241.325.856,47	7.156.295.677,26
DIFERENÇA	309.031.838,42	200.886.930,13	509.918.768,55
FUNDAÇÕES			
DOTAÇÕES INICIAIS	472.525.523,81	58.381.000,27	530.906.524,08
CRÉDITOS ESPECIAIS (1)	334.250,00	456.695,58	790.945,58
CRÉDITOS SUPLEMENTARES	47.870.712,17	15.788.397,83	63.659.110,00
CRÉDITOS EXTRAORDINÁRIOS (2)	0,00	0,00	0,00
ATUALIZAÇÃO MONETÁRIA	0,00	0,00	0,00
REDUÇÕES	24.966.794,71	12.991.282,56	37.958.077,27
AUTORIZADA	495.763.691,27	61.634.811,12	557.398.502,39
REALIZADA	425.765.292,19	21.856.188,50	447.621.480,69
DIFERENÇA	69.998.399,08	39.778.622,62	109.777.021,70
TOTAL GERAL			
DOTAÇÕES INICIAIS			28.611.343.923,58
CRÉDITOS ESPECIAIS (1)			36.680.890,67
CRÉDITOS SUPLEMENTARES			4.730.181.240,74
CRÉDITOS EXTRAORDINÁRIOS (2)			40.537.634,41
ATUALIZAÇÃO MONETÁRIA			0,00
REDUÇÕES			3.034.338.497,43
AUTORIZADA			30.384.405.191,97
REALIZADA			28.555.085.110,03
DIFERENÇA			1.829.320.081,94

(1) CONSIDERADOS PELO SEU VALOR DE ABERTURA, ESTANDO AS ALTERAÇÕES COMPUTADAS NAS SUPLEMENTAÇÕES E REDUÇÕES.

(2) CONSIDERADOS PELO SEU VALOR DE ABERTURA, ACRESCIDOS DE SUAS SUPLEMENTAÇÕES.

OBSERVAÇÃO: RESERVA DE CONTINGÊNCIA E SUAS ALTERAÇÕES ESTÁ CONSIDERADA NAS DOTAÇÕES DA ADMINISTRAÇÃO DIRETA, APENAS NA COLUNA 'TOTAL

PORTO ALEGRE, 31 DE DEZEMBRO DE 2009

R E C E I T A

TÍTULOS	PREVISÃO	EXECUÇÃO	DIFERENÇA
RECEITAS CORRENTES			
RECEITA TRIBUTARIA	18.404.477.811,62	17.859.070.153,92	545.407.657,70-
RECEITA DE CONTRIBUICOES	1.405.242.735,00	1.277.202.741,03	128.039.993,97-
RECEITA PATRIMONIAL	641.400.977,50	671.108.040,76	29.707.063,26
RECEITA AGROPECUARIA	6.186.834,00	603.956,52	5.582.877,48-
RECEITA INDUSTRIAL	762.312,00	242.907,72	519.404,28-
RECEITA DE SERVICOS	215.271.024,00	227.232.529,21	11.961.505,21
TRANSFERENCIAS CORRENTES	5.924.133.597,05	5.282.843.439,66	641.290.157,39-
OUTRAS RECEITAS CORRENTES	614.450.160,22	839.629.137,12	225.178.976,90
TOTAL DAS RECEITAS CORRENTES	27.211.925.451,39	26.157.932.905,94	1.053.992.545,45-
RECEITAS DE CAPITAL			
OPERACOES DE CREDITO	11.500.000,00	0,00	11.500.000,00-
ALIENACAO DE BENS	12.105.691,10	30.378.578,71	18.272.887,61
AMORTIZACAO DE EMPRESTIMOS	38.829.009,00	16.914.617,09	21.914.391,91-
TRANSFERENCIAS DE CAPITAL	186.282.564,19	179.328.042,20	6.954.521,99-
OUTRAS RECEITAS DE CAPITAL	0,00	12.005.313,24	12.005.313,24
TOTAL DAS RECEITAS DE CAPITAL	248.717.264,29	238.626.551,24	10.090.713,05-
RECEITAS CORRENTES INTRA-ORÇAMENTÁRIAS	4.023.293.646,00	4.887.442.893,94	864.149.247,94
DEDUÇÕES DA RECEITA CORRENTE	2.872.592.438,10-	2.718.525.272,30-	154.067.165,80
SOMA	28.611.343.923,58	28.565.477.078,82	45.866.844,76-
DEFICIT DE PREVISÃO	1.773.061.268,39	0,00	1.773.061.268,39-
TOTAL	30.384.405.191,97	28.565.477.078,82	1.818.928.113,15-

D E S P E S A

TÍTULOS	AUTORIZAÇÃO	EXECUÇÃO	DIFERENÇA
CRÉDITOS ORDINÁRIOS (1)	30.317.179.058,06	28.533.603.348,69	1.783.575.709,37-
CRÉDITOS ESPECIAIS (2)	27.226.133,91	21.481.761,34	5.744.372,57-
CRÉDITOS EXTRAORDINÁRIOS (2)	40.000.000,00	0,00	40.000.000,00-
SOMA	30.384.405.191,97	28.555.085.110,03	1.829.320.081,94-
SUPERAVIT DE EXECUÇÃO	0,00	10.391.968,79	10.391.968,79
TOTAL	30.384.405.191,97	28.565.477.078,82	1.818.928.113,15-

(1) DOTAÇÕES ORIGINAIS COM SUAS SUPLEMENTAÇÕES E REDUÇÕES

(2) DOTAÇÕES CRIADAS NO DECORRER DO EXERCÍCIO E ALTERAÇÕES

Porto Alegre, 31 DE DEZEMBRO DE 2009.

BALANÇO FINANCEIRO

RECEITA		DESPESA	
TÍTULOS	R\$	TÍTULOS	R\$
RECEITA ORÇAMENTÁRIA		DESPESA ORÇAMENTÁRIA	
RECEITAS CORRENTES		LEGISLATIVA	471.366.565,30
RECEITA TRIBUTARIA	17.859.070.153,92	JUDICIARIA	1.255.555.880,16
RECEITA DE CONTRIBUICOES	1.277.202.741,03	ESSENCIAL A JUSTICA	534.241.527,74
RECEITA PATRIMONIAL	671.108.040,76	ADMINISTRACAO	1.040.121.316,75
RECEITA AGROPECUARIA	603.956,52	SEGURANCA PUBLICA	2.194.108.378,75
RECEITA INDUSTRIAL	242.907,72	RELACOES EXTERIORES	42.117,95
RECEITA DE SERVICOS	227.232.529,21	ASSISTENCIA SOCIAL	169.270.945,77
TRANSFERENCIAS CORRENTES	5.282.843.439,66	PREVIDENCIA SOCIAL	5.869.432.592,51
OUTRAS RECEITAS CORRENTES	839.629.137,12	SAUDE	2.374.785.209,65
SOMA.....	26.157.932.905,94	TRABALHO	42.492.934,02
RECEITAS DE CAPITAL		EDUCACAO	4.148.410.065,52
ALIENACAO DE BENS	30.378.578,71	CULTURA	38.420.214,53
AMORTIZACAO DE EMPRESTIMOS	16.914.617,09	DIREITOS DA CIDADANIA	21.853.359,70
TRANSFERENCIAS DE CAPITAL	179.328.042,20	URBANISMO	876.664,45
OUTRAS RECEITAS DE CAPITAL	12.005.313,24	HABITACAO	13.787.129,82
SOMA.....	238.626.551,24	SANEAMENTO	27.901.183,13
RECEITAS CORRENTES INTRA-ORÇAMENTÁRIAS	4.887.442.893,94	GESTAO AMBIENTAL	44.654.950,79
DEDUÇÕES DA RECEITA CORRENTE	2.718.525.272,30-	CIENCIA E TECNOLOGIA	61.368.097,42
TOTAL.....	28.565.477.078,82	AGRICULTURA	248.637.888,90
RECEITA EXTRA-ORÇAMENTÁRIA		ORGANIZACAO AGRARIA	2.009.265,82
REALIZAVEL	15.797.970.686,82	INDUSTRIA	892.070,66
RESTOS A PAGAR PROCESSADOS	3.888.924.406,54	COMERCIO E SERVICOS	12.836.969,67
RESTOS A PAGAR NAO PROCESSADOS	330.104.446,15	ENERGIA	3.781.472,25
SERVICO DA DIVIDA A PAGAR	541.601,28	TRANSPORTE	534.674.599,97
DEPOSITOS	13.798.290.393,16	DESPORTO E LAZER	5.974.856,81
DIVERSOS	48.140.071,61	ENCARGOS ESPECIAIS	9.437.588.851,99
SOMA.....	33.863.971.605,56	SOMA.....	28.555.085.110,03
TOTAL.....	62.429.448.684,38	DESPESA EXTRA-ORÇAMENTÁRIA	
SALDOS DO EXERCÍCIO ANTERIOR		REALIZAVEL	15.672.978.655,84
CAIXA	91.690,90	RESTOS A PAGAR PROCESSADOS	3.840.314.857,50
BANCOS C/DISPOSICAO	100.004.005,05	RESTOS A PAGAR NAO PROCESSADOS	461.342.855,26
APLICACOES FINANCEIRAS DE LIQUIDEZ IMEDIATA	21.317.654,03	SERVICO DA DIVIDA A PAGAR	4.178.480,71
APLICACOES FINANCEIRAS - SIAC	684.060.276,66	DEPOSITOS	14.282.448.299,79
APLICACOES FINANCEIRAS DE RECURSOS VINCULADOS	1.648.849.523,90	DIVERSOS	45.465.613,84
BANCOS, C/VINCULADAS	189.916.569,45	SOMA.....	34.306.728.762,94
BANCOS, C/RECOLHIMENTO	6.832.713,82	TOTAL.....	62.861.813.872,97
BANCOS, C/ARRECADACAO	56.047.078,04	VARIAÇÕES DO PATRIMÔNIO FINANCEIRO	
APLICACOES FINANCEIRAS - SIAC	3.892.551.577,56	VARIAÇÕES DO PATRIMÔNIO FINANCEIRO	149.226,49
SOMA.....	6.599.671.089,41	SOMA.....	149.226,49
TOTAL.....	69.029.119.773,79	SALDOS PARA O EXERCÍCIO SEGUINTE	
		CAIXA	55.198,64
		BANCOS C/DISPOSICAO	54.587.562,65
		APLICACOES FINANCEIRAS DE LIQUIDEZ IMEDIATA	25.292.821,83
		APLICACOES FINANCEIRAS - SIAC	605.105.092,69
		APLICACOES FINANCEIRAS DE RECURSOS VINCULADOS	734.301.973,64
		BANCOS, C/VINCULADAS	175.922.027,78
		BANCOS, C/RECOLHIMENTO	12.951.744,41
		BANCOS, C/ARRECADACAO	45.545.849,43
		APLICACOES FINANCEIRAS - SIAC	4.513.394.403,26
		SOMA.....	6.167.156.674,33
		TOTAL.....	69.029.119.773,79

Porto Alegre, 31 DE DEZEMBRO DE 2009.

ATIVO		PASSIVO	
TÍTULOS	R\$	TÍTULOS	R\$
ATIVO FINANCEIRO		PASSIVO FINANCEIRO	
DISPONÍVEL		RESTOS A PAGAR PROCESSADOS	2.761.587.523,67
CAIXA	55.198,64	SOMA.....	2.761.587.523,67
BANCOS C/DISPOSICAO	54.587.562,65	RESTOS A PAGAR NÃO PROCESSADOS	598.778.838,44
APLICACOES FINANCEIRAS DE LIQUIDEZ IMEDIATA	25.292.821,83	SOMA.....	598.778.838,44
APLICACOES FINANCEIRAS - SIAC	605.105.092,69	SERVIÇO DA DÍVIDA À PAGAR	
SOMA.....	685.040.675,81	SERVICO DO PARCELAMENTO DE DEBITOS	
VINCULADO EM CONTA CORRENTE BANCÁRIA		PREVIDENCIARIOS	370.881,38
APLICACOES FINANCEIRAS DE RECURSOS VINCULADOS	734.301.973,64	SERVICO DA DIVIDA FUNDADA INTERNA - CONTRATOS	4.065,55
BANCOS, C/VINCULADAS	175.922.027,78	SERVICO DA DIVIDA FUNDADA EXTERNA - CONTRATOS	62.957,82
BANCOS, C/RECOLHIMENTO	12.951.744,41	SOMA.....	437.904,75
BANCOS, C/ARRECADACAO	45.545.849,43	DEPÓSITOS	
APLICACOES FINANCEIRAS - SIAC	4.513.394.403,26	DEPOSITOS	8.041.077.542,17
SOMA.....	5.482.115.998,52	SOMA.....	8.041.077.542,17
REALIZÁVEL		DIVERSOS	
APLICACOES FINANCEIRAS	353.096.492,07	ORDENS DE PAGAMENTO DEVOLVIDAS	17.465.866,00
CAUCOES - CEEE	201,45	OUTROS CREDORES	21.761.696,83
DEVEDORES	76.388.138,98	SOMA.....	39.227.562,83
RESPONSÁVEIS POR PAGAMENTOS IRREGULARES	124.066.725,11	TOTAL.....	11.441.109.371,86
DEPOSITOS PARA DESAPROPRIACOES	0,28		
DEPOSITOS JUDICIAIS	73.069.635,48	PASSIVO PERMANENTE	
IMPORTACOES ATRAVES DO DECAM	37.000,00	DÍVIDA FUNDADA INTERNA	
CAUCOES - CRT	197,36	DEBITOS PARCELADOS	242.573.162,97
FGLTDPE - VALORES REALIZÁVEIS	234.892.046,72	DIVIDA FUNDADA INTERNA - CONTRATOS	35.204.798.980,45
SOMA.....	861.550.437,45	SOMA.....	35.447.372.143,42
TOTAL.....	7.028.707.111,78	DÍVIDA FUNDADA EXTERNA	
ATIVO PERMANENTE		DIVIDA FUNDADA EXTERNA - CONTRATOS	1.660.815.357,51
BENS DA ENTIDADE		SOMA.....	1.660.815.357,51
BENS DE RENDA	1.364.680,00	RESERVAS TÉCNICAS	
BENS MOVEIS	1.421.761.693,48	RESERVAS ATUARIAIS	11.440.501.332,95
BENS IMOVEIS	1.904.318.460,77	SOMA.....	11.440.501.332,95
BENS DE NATUREZA INDUSTRIAL	609.925,17	TOTAL.....	48.548.688.833,88
BENS MOVEIS REMANESCENTES DA EXTINCAO DA CEE	2.452.552,10	SOMA DO PASSIVO REAL	59.989.798.205,74
BENS IMOVEIS REMANESCENTES DA EXTINCAO DA CEE	28.299.021,49	PASSIVO COMPENSADO	6.989.761.690,97
SOMA.....	3.358.806.333,01	TOTAL.....	6.989.761.690,97
PARTICIPAÇÕES			
PARTICIPACOES SOCIETARIAS - FRIGORIFICOS LEI 9495/92	247.480,00		
PARTICIPACOES SOCIETARIAS - FUNDOPEM	117.934,90		
PARTICIPACOES SOCIETARIAS EM EMPRESAS SOB CONTROLE DO ESTADO	2.207.987.675,42		
PARTICIPACOES SOCIETARIAS EM EMPRESAS DIVERSAS	35.795.690,71		
SOMA.....	2.244.148.781,03		
CRÉDITOS			
CREDITOS P/FUTURO AUMENTO DE CAPITAL-FRIGORIFICOS L 9495/92	1.167.907,11		
DEVEDORES POR IMPUTACAO DE RESPONSABILIDADE	1.036.096,56		
DEVEDORES POR LOCACAO	8.168.773,26		
CREDITOS P/FUTURO AUMENTO CAP EM EMPR SOB CONTROLE DO ESTADO	55.443.283,29		
CREDITOS P/FUTURO AUMENTO CAP EM EMPR DIVERSAS	200.743,64		
CREDITOS POR PAGAMENTOS INDEVIDOS	8.968.311,97		
DEVEDORES POR FINANCIAMENTOS HABITACIONAIS CONCEDIDOS	31.218.736,72		
TRIBUTOS A RECUPERAR	59.024,00		
DEVEDORES POR CONSIGNACOES	5.651.034,57		
DEVEDORES POR EMPRESTIMOS CONCEDIDOS	263.453.899,29		
DEVEDORES POR OPERACOES MERCANTIS	2.339.318,95		
DEVEDORES POR PRESTACOES DE SERVICOS	611.758.652,73		
DEVEDORES PELO REEMBOLSO DE PROVENTOS	673.421,85		
CREDITOS POR VENDA A PRAZO DE BENS	20.709.209,28		
CREDITO DE CORRECAO MONETARIA E OUTROS ENCARGOS S/AVAIS	118.767.112,81		
TITULOS DE CREDITO	2.803.606,85		
DEVEDORES POR FINANCIAMENTO DE DIVIDAS C/A CEEE-LEI 11018/97	19.548.187,56		
CREDITOS REMANESCENTES DA EXTINCAO DA CEE - DIVERSOS	568.316.065,23		
CREDITOS REMANESCENTES DA EXTINCAO DA CEE - C/UNIAO	1.734.445,99		

ATIVO		PASSIVO	
TÍTULOS	R\$	TÍTULOS	R\$
CREDITOS REMANESCENTES DA EXTINCAO DA CEE - C/BERGS	81.757,78		
CREDITOS REMANESCENTES DA EXTINCAO DA CEE - C/CEF	8.246.762,24		
VALES-PEDAGIO A RECEBER	832.257,40		
CREDITOS DE AUTO DE LANCAMENTO	3.392.087.728,04		
JUROS SOBRE CAPITAL PROPRIO E DIVIDENDOS A RECEBER	47,84		
DIREITOS CREDITORIOS - CONTA GARANTIA	72.555.094,50		
DEVEDORES POR FINANC DIVIDAS PERANTE PROCERGS LEI 12683/2006	4.060.179,22		
TITULOS EXECUTIVOS TCE - DEVEDORES	6.099.913,74		
SOMA.....	5.205.981.572,42		
DÍVIDA ATIVA			
DIVIDA ATIVA DE IMPUTACAO DE RESPONSABILIDADE	307.878,60		
DIVIDA ATIVA DE PAGAMENTOS INDEVIDOS	65.623,43		
DIVIDA ATIVA DE PRESTACAO DE SERVICOS	62.959.723,40		
DIVIDA ATIVA TRIBUTARIA	24.437.186.984,93		
DIVIDA ATIVA NAO TRIBUTARIA	222.280.757,02		
DIVIDA ATIVA DE SERVICOS PORTUARIOS	35.671.356,39		
SOMA.....	24.758.472.323,77		
DIVERSOS			
BENS CREDITOS E VALORES EM FASE DE AQUISICAO OU FORMACAO	165.146.442,02		
BENS DE VENDA	33.426.190,47		
ALMOXARIFADOS	119.211.319,92		
BENS SINGULARES	25.985,00		
FUNDO P/GARANTIA AMORTIZ DIVIDA PUBLICA - RESOL 98/92 SF	40.040.025,46		
BENS RECEBIDOS EM PAGAMENTO DE DIVIDA ATIVA	4.411.340,00		
FUNDOS PARA FINANCIAMENTO - C/PATRIMONIO	406.535.716,85		
FGLTDPE - C/PATRIMONIO	4.150.871,46		
FUNDOS P/INVESTIMENTOS - C/PATRIMONIO	172.218,18		
SOMA.....	773.120.109,36		
TOTAL.....	36.340.529.119,59		
SOMA DO ATIVO REAL	43.369.236.231,37		
SALDO PATRIMONIAL			
SITUAÇÃO LÍQUIDA			
PASSIVO REAL DESCOBERTO	16.620.561.974,37		
SOMA.....	59.989.798.205,74		
ATIVO COMPENSADO	6.989.761.690,97		
TOTAL.....	6.989.761.690,97		
TOTAL GERAL.....	66.979.559.896,71	TOTAL GERAL.....	66.979.559.896,71

Porto Alegre, 31 DE DEZEMBRO DE 2009.

VARIAÇÕES ATIVAS		VARIAÇÕES PASSIVAS	
TÍTULOS	R\$	TÍTULOS	R\$
RESULTANTE DA EXECUÇÃO ORÇAMENTÁRIA		RESULTANTE DA EXECUÇÃO ORÇAMENTÁRIA	
RECEITA ORÇAMENTÁRIA		DESPESA ORÇAMENTÁRIA	
RECEITAS CORRENTES		DESPESAS CORRENTES	
RECEITA TRIBUTÁRIA	17.859.070.153,92	PESSOAL E ENCARGOS SOCIAIS	11.601.193.891,14
RECEITA DE CONTRIBUIÇÕES	1.277.202.741,03	JUROS E ENCARGOS DA DÍVIDA	202.922.351,16
RECEITA PATRIMONIAL	671.108.040,76	OUTRAS DESPESAS CORRENTES	14.179.671.300,38
RECEITA AGROPECUÁRIA	603.956,52	SOMA.....	25.983.787.542,68
RECEITA INDUSTRIAL	242.907,72	DESPESAS DE CAPITAL	
RECEITA DE SERVIÇOS	227.232.529,21	INVESTIMENTOS	598.048.785,62
TRANSFERÊNCIAS CORRENTES	5.282.843.439,66	INVERSÕES FINANCEIRAS	63.850.564,17
OUTRAS RECEITAS CORRENTES	839.629.137,12	AMORTIZAÇÃO DA DÍVIDA	1.909.398.217,56
SOMA.....	26.157.932.905,94	SOMA.....	2.571.297.567,35
RECEITAS DE CAPITAL		TOTAL.....	28.555.085.110,03
ALIENAÇÃO DE BENS	30.378.578,71	MUTAÇÕES PATRIMONIAIS	
AMORTIZAÇÃO DE EMPRÉSTIMOS	16.914.617,09	RECEBIMENTO DE CRÉDITOS POR IMPUTACÃO DE RESPONSABILIDADE	656,00
TRANSFERÊNCIAS DE CAPITAL	179.328.042,20	ANULAÇÃO DO REGISTRO BENS CRED VALORES FASE AQUIS/FORMAÇÃO	73.616.791,37
OUTRAS RECEITAS DE CAPITAL	12.005.313,24	RECEBIMENTO DE CRÉDITOS POR LOCAÇÃO	25.045,97
SOMA.....	238.626.551,24	ALIENAÇÃO OU REDUÇÃO DE CAPITAL DE PARTICIPACÃO EM EMPRESAS/CONTROLE DO ESTADO	12.001.459,34
RECEITAS CORRENTES INTRA-ORÇAMENTÁRIAS	4.887.442.893,94	RECEBIMENTOS DE CRÉDITOS POR PAGAMENTOS INDEVIDOS	67.026,25
DEDUÇÕES DA RECEITA CORRENTE	2.718.525.272,30	RECEBIMENTO DE CRÉDITOS POR FINANCIAMENTOS HABITACIONAIS	251.794,72
TOTAL.....	28.565.477.078,82	ALIENAÇÃO DE BENS MOVEIS	4.250,00
MUTAÇÕES PATRIMONIAIS		RECEBIMENTO DE CRÉDITOS POR EMPRÉSTIMOS CONCEDIDOS	17.077.331,50
AMORTIZAÇÃO DE DÉBITOS PARCELADOS	22.998.135,91	RECEBIMENTO DE CRÉDITOS POR OPERAÇÕES MERCANTIS	29.128,62
REGISTRO DE BENS CRED E VAL EM FASE DE AQUISIÇÃO OU FORMAÇÃO	140.473.499,53	RECEBIMENTO DE CRÉDITOS POR PRESTAÇÃO DE SERVIÇOS	65.786.209,97
PRODUÇÃO OU AQUISIÇÃO DE BENS DE VENDA	483.056,85	RECEBIMENTO DE CRÉDITOS PELO REEMBOLSO DE PROVENTOS	37.222,19
AQUISIÇÃO DE PARTICIPAÇÕES SOC EM EMPRESAS/CONTROLE DO ESTADO	38.235.461,57	RECEBIMENTO DE DÍVIDA ATIVA TRIBUTÁRIA	239.348.143,31
AMORTIZAÇÃO DE DÍVIDA FUNDADA INTERNA - CONTRATOS	1.764.106.572,16	RECEBIMENTO DE DÍVIDA ATIVA NÃO TRIBUTÁRIA	7.208.568,94
AMORTIZAÇÃO DE DÍVIDA FUNDADA EXTERNA - CONTRATOS	122.284.509,52	RECEBIMENTO CRÉDITO P/ DÍVIDAS MUNICÍPIOS CEEE-LEI 11018/97	294.536,00
CONSTRUÇÃO OU AQUISIÇÃO DE BENS MOVEIS	87.755.115,78	RECEBIMENTO DE CRÉDITOS REMANESCENTES DA CEE - DIVERSOS	4.928.165,15
CONSTRUÇÃO OU AQUISIÇÃO DE BENS IMOVEIS	78.323.817,65	RECEBIMENTO DE CRÉDITOS DECORRENTES DE VALES-PEDAGIO	910.210,00
FORMAÇÃO DE CRÉDITOS POR EMPRÉSTIMOS CONCEDIDOS	5.259.132,32	RECEBIMENTO DE CRÉDITOS DE AUTO DE LANÇAMENTO	379.640.156,59
AQUISIÇÃO DE BENS DE ALMOXARIFADO	1.502.550,50	RECEBIMENTO DE DÍVIDA ATIVA DE SERVIÇOS PORTUÁRIOS	38.419,10
SOMA.....	2.261.421.851,79	SOMA.....	801.265.115,02
INDEPENDENTE DA EXECUÇÃO ORÇAMENTÁRIA		INDEPENDENTE DA EXECUÇÃO ORÇAMENTÁRIA	
VARIAÇÕES ATIVAS		VARIAÇÕES PASSIVAS	
BAIXA DE DÉBITOS PARCELADOS	84.196.124,12	INSCRIÇÃO DE DÉBITOS PARCELADOS - PRINCIPAL E ATUALIZAÇÃO	86.626.823,21
INSCRIÇÃO DE CRÉDITOS POR IMPUTACÃO DE RESPONSABILIDADE	330.073,07	BAIXA DE CRÉDITOS POR IMPUTACÃO DE RESPONSABILIDADE	10.275,02
INCORPORAÇÃO DE BENS DE VENDA	17.134.125,94	BAIXA DE BENS DE VENDA	18.324.676,46
INSCRIÇÃO DE CRÉDITOS POR LOCAÇÃO	2.551.833,83	BAIXA DE CRÉDITOS POR LOCAÇÃO	111.927,68
INCORPORAÇÃO DE PARTICIPAÇÕES SOC EM EMPRESAS/CONTROLE DO EST	304.554.817,74	BAIXA DE PARTICIPAÇÕES SOC EM EMPRESAS/CONTROLE DO ESTADO	268.932.212,80
INCORPORAÇÃO DE PARTICIPAÇÕES SOC EM EMPRESAS DIVERSAS	19.760,87	BAIXA DE PARTICIPAÇÕES SOC EM EMPRESAS DIVERSAS	20.642,91
INSCRIÇÃO DE CRÉDITOS POR PAGAMENTOS INDEVIDOS	702.878,94	BAIXA DE CRÉDITOS POR PAGAMENTOS INDEVIDOS	5.213.555,91
INSCRIÇÃO DE CRÉDITOS POR FINANCIAMENTOS HABITACIONAIS	1.992.907,61	BAIXA DE CRÉDITOS POR FINANCIAMENTOS HABITACIONAIS	17.835.905,09
BAIXA DE DÍVIDA FUNDADA INTERNA - CONTRATOS	1.949.867.605,45	INSCRIÇÃO DE DÍVIDA FUNDADA INTERNA - CONTRATOS	3.247.660.068,30
BAIXA DE DÍVIDA FUNDADA EXTERNA - CONTRATOS	864.119.854,99		
INSCRIÇÃO DE CRÉDITOS DE CONSIGNATÁRIOS	3.412.256,57		
TRANSFERÊNCIAS INTRAPATRIMONIAIS	228.626.561,31		
INCORPORAÇÃO DE BENS DE RENDA	163.680,00		
INCORPORAÇÃO DE BENS MOVEIS	3.469.356,92		
INSCRIÇÃO DE CRÉDITOS POR EMPRÉSTIMOS CONCEDIDOS	34.288.184,08		
INSCRIÇÃO DE CRÉDITOS POR OPERAÇÕES MERCANTIS	29.128,62		

VARIAÇÕES ATIVAS		VARIAÇÕES PASSIVAS	
TÍTULOS	R\$	TÍTULOS	R\$
INSCRICAO DE CREDITOS PELO REEMBOLSO DE PROVENTOS	28.467,89	INSCRICAO DE DIVIDA FUNDADA EXTERNA - CONTRATOS	304.611.739,80
INSCRICAO DE DIVIDA ATIVA TRIBUTARIA	4.616.062.773,42	TRANSFERENCIAS INTRAPATRIMONIAIS	228.657.761,31
INCORPORACAO DE BENS DE ALMOXARIFADO	596.835.931,43	BAIXA DE BENS MOVEIS	28.698.157,90
INCORPORACAO DE BENS SINGULARES	570,00	BAIXA DE BENS IMOVEIS	2.212,54
REVERSAO DE RESERVAS ATUARIAIS	9.247.960.816,35	BAIXA DE CREDITOS POR EMPRESTIMOS CONCEDIDOS	216.915,61
INSCRICAO DE CREDITOS - CORRECAO MONET E ENCARGOS S/AVAIS	15.928.110,18	BAIXA DE CREDITOS POR OPERACOES MERCANTIS	109,54
INSCRICAO DE DIVIDA ATIVA NAO TRIBUTARIA	1.240.168.907,24	BAIXA DE CREDITOS POR PRESTACAO DE SERVICOS	33.059.634,26
INCORPORACAO DE CREDITOS REMANESCENTES DA CEE - DIVERSOS	79.764.186,52	BAIXA DE CREDITOS PELO REEMBOLSO DE PROVENTOS	8.494,10
INSCRICAO DE CREDITOS DECORRENTES DE VALES-PEDAGIO	27.617,70	BAIXA DE DIVIDA ATIVA TRIBUTARIA	913.760.120,72
INSCRICAO DE CREDITOS DE AUTO DE LANÇAMENTO	731.723.534,81	BAIXA DE BENS DE ALMOXARIFADO	555.223.963,60
INCORPORACAO DE DIREITOS CREDITORIOS-CTA GARANTIA	6.596.713,52	CONSTITUICAO DE RESERVAS ATUARIAIS	11.440.501.332,95
INSCRICAO DE DIVIDA ATIVA DE SERVICOS PORTUARIOS	35.733.696,09	BAIXA DE CREDITOS POR VENDA A PRAZO DE BENS	665.489,51
INSCRICAO DE VALORES NOS FUNDOS PARA FINANCIAMENTO	66.085.767,97	BAIXA DE VALORES DO FUNDO P/GAR AMORTIZ DIVIDA PUBLICA	22.542.031,04
SOMA.....	20.132.376.243,18	BAIXA DE DIVIDA ATIVA NAO TRIBUTARIA	1.210.231.942,12
AJUSTES DE BENS, VALORES E CRÉDITOS		BAIXA DE CREDITOS REMANESCENTES DA CEE - DIVERSOS	1.437.242,87
SOMA.....	0,00	BAIXA DE CREDITOS DE AUTO DE LANÇAMENTO	39.938.961,06
		BAIXA DE DIVIDA ATIVA DE SERVICOS PORTUARIOS	23.920,60
		BAIXA DE VALORES NOS FUNDOS PARA FINANCIAMENTO	12.310.821,05
		SOMA.....	18.436.626.937,96
		VARIAÇÕES PASSIVAS EXTRA-ORÇAMENTÁRIAS NO PATRIMÔNIO FINANCEIRO	
		BAIXA DE NUMERARIOS	0,49
		BAIXA DE DISPONIVEL BANCARIO	149.226,00
		SOMA.....	149.226,49
		TOTAL.....	47.793.126.389,50
		RESULTADO PATRIMONIAL	
		SUPERAVIT VERIFICADO	3.166.148.784,29
TOTAL.....	50.959.275.173,79	TOTAL.....	50.959.275.173,79

Porto Alegre, 31 DE DEZEMBRO DE 2009.

TÍTULOS	SALDO DO EXERCÍCIO	MOVIMENTO NO EXERCÍCIO		SALDO PARA O EXERCÍCIO SEGUINTE
		INSCRIÇÃO	BAIXA	
RESTOS A PAGAR PROCESSADOS	2.712.977.974,63-	3.888.924.406,54	3.840.314.857,50	2.761.587.523,67-
RESTOS A PAGAR NAO PROCESSADOS	730.017.247,55-	330.104.446,15	461.342.855,26	598.778.838,44-
SERVICO DA DIVIDA A PAGAR	4.074.784,18-	541.601,28	4.178.480,71	437.904,75-
DEPOSITOS	8.525.235.448,80-	14.250.022.069,78	14.282.448.299,79	8.492.809.218,79-
DIVERSOS	36.553.105,06-	48.140.071,61	45.465.613,84	39.227.562,83-
TOTAL.....	12.008.858.560,22-	18.517.732.595,36	18.633.750.107,10	11.892.841.048,48-

PORTO ALEGRE, 31 DE DEZEMBRO DE 2009

DEMONSTRATIVO DA DESPESA REALIZADA POR CATEGORIA ECONÔMICA, GRUPO NATUREZA DESPESA, MODALIDADE APLICAÇÃO E ELEMENTO DESPESA COM DESDOBRAMENTO DAS NATUREZAS DE DESPESA

R\$

CÓDIGO	ESPECIFICAÇÃO	DESPESA REALIZADA
3.0.00.00.0000	DESPESA CORRENTE	25.983.787.542,68
3.1.00.00.0000	PESSOAL E ENCARGOS SOCIAIS	11.601.193.891,14
3.1.90.00.0000	APLICACOES DIRETAS	6.725.821.162,00
3.1.90.01.0000	APOSENTADORIAS E REFORMAS	602.037.704,50
3.1.90.01.0107	INATIVOS - CIVIL	554.525.480,01
3.1.90.01.0108	13° VENCIMENTO - INATIVOS CIVIS	47.512.224,49
3.1.90.03.0000	PENSOES	42.049.344,11
3.1.90.03.0302	PENSIONISTAS - MILITAR	21.999.512,41
3.1.90.03.0303	PENSIONISTAS - CIVIL	16.875.081,05
3.1.90.03.0304	13° VENCIMENTO - PENSIONISTAS CIVIS	3.174.750,65
3.1.90.09.0000	SALARIO-FAMILIA	39.364.540,04
3.1.90.09.0902	SALARIO FAMILIA - INATIVOS CIVIL	157.665,18
3.1.90.09.0904	SALARIO FAMILIA - ATIVOS CIVIL	30.004.201,32
3.1.90.09.0905	SALARIO FAMILIA - ATIVOS MILITAR	9.202.673,54
3.1.90.11.0000	VENCIMENTOS E VANTAGENS FIXAS-PESSOAL CIVIL	4.453.556.077,17
3.1.90.11.1102	VENCIMENTO, SALARIO E SUBSIDIO	2.343.910.674,21
3.1.90.11.1103	13- VENCIMENTO	322.694.383,85
3.1.90.11.1104	GRATIFICACOES	965.162.710,20
3.1.90.11.1105	VANTAGENS TEMPORAIS	665.357.932,29
3.1.90.11.1107	OUTRAS VANTAGENS	113.146.306,45
3.1.90.11.1108	JETON	3.950.239,93
3.1.90.11.1109	AUXILIO BOLSA ESTUDO	969.733,67
3.1.90.11.1112	ABONO PERMANENCIA EC 41/03	37.606.186,65
3.1.90.11.1113	GRATIFICACAO DE DIRECAO - JUDICIARIO	757.909,92
3.1.90.12.0000	VENCIMENTOS E VANTAGENS FIXAS-PESSOAL MILITAR	564.608.736,65
3.1.90.12.1202	SOLDO	145.271.121,29
3.1.90.12.1203	13° VENCIMENTO - PESSOAL MILITAR	41.742.113,13
3.1.90.12.1204	GRATIFICACOES - PESSOAL MILITAR	296.606.901,51
3.1.90.12.1205	VANTAGENS TEMPORAIS - PESSOAL MILITAR	65.993.021,12
3.1.90.12.1207	OUTRAS VANTAGENS - PESSOAL MILITAR	14.995.579,60
3.1.90.13.0000	OBRIGACOES PATRONAIS	161.710.532,31
3.1.90.13.1302	SEGURO DE VIDA DE SERVIDORES	416.975,71
3.1.90.13.1303	PLANO DE SAUDE	3.232.096,16
3.1.90.13.1304	CONTRIBUICAO PREVIDENCIARIA	136.812.829,75
3.1.90.13.1305	FUNDO DE GARANTIA DO TEMPO DE SERVICO - FGTS	21.170.946,02
3.1.90.13.1306	OUTRAS CONTRIBUICOES PATRONAIS	26.946,09
3.1.90.13.1307	MULTAS SOBRE OBRIGACOES PATRONAIS	35.678,48
3.1.90.13.1308	SALARIO EDUCACAO	15.060,10
3.1.90.16.0000	OUTRAS DESPESAS VARIAVEIS-PESSOAL CIVIL	87.734.717,13
3.1.90.16.1601	GRATIFICACOES - PESSOAL CIVIL	47.709.920,81
3.1.90.16.1602	HORA EXTRA	36.929.014,66
3.1.90.16.1603	ABONO PECUNIARIO	3.095.781,66
3.1.90.17.0000	OUTRAS DESPESAS VARIAVEIS-PESSOAL MILITAR	58.201.178,71
3.1.90.17.1701	GRATIFICACOES - PESSOAL MILITAR	34.891.985,63
3.1.90.17.1702	HORA EXTRA	23.309.193,08
3.1.90.91.0000	SENTENCAS JUDICIAIS	318.314.531,93
3.1.90.91.9101	PAGAMENTO DETERMINADO POR SENTENCAS JUDICIAIS	318.178.176,94
3.1.90.91.9103	PAGAMENTO DETERMINADO POR SENTENCAS JUDICIAIS - ISENTAS DE TRIBUTACAO	136.354,99
3.1.90.92.0000	DESPESAS DE EXERCICIOS ANTERIORES	384.832.775,10
3.1.90.92.0101	FERROVIARIOS - RESPONSABILIDADE DO ESTADO	73.320,81
3.1.90.92.0107	INATIVOS - CIVIL	34.794.470,90
3.1.90.92.0108	13° VENCIMENTO - INATIVOS CIVIS	995.664,15
3.1.90.92.0302	PENSIONISTAS - MILITAR	369.655,30
3.1.90.92.0303	PENSIONISTAS - CIVIL	3.394.081,91
3.1.90.92.0304	13° VENCIMENTO - PENSIONISTAS CIVIS	97.350,29
3.1.90.92.0306	PENSIONISTAS - ATUALIZACAO MONETARIA	283.950,17
3.1.90.92.0904	SALARIO FAMILIA - ATIVOS CIVIL	327.300,15
3.1.90.92.0905	SALARIO FAMILIA - ATIVOS MILITAR	17.549,20
3.1.90.92.1102	VENCIMENTO, SALARIO E SUBSIDIO	62.152.946,29
3.1.90.92.1103	13- VENCIMENTO	10.804.947,25
3.1.90.92.1104	GRATIFICACOES	15.673.496,50
3.1.90.92.1105	VANTAGENS TEMPORAIS	7.592.775,96
3.1.90.92.1107	OUTRAS VANTAGENS	18.136.109,93
3.1.90.92.1108	JETON	177.480,46
3.1.90.92.1109	AUXILIO BOLSA ESTUDO	2.946,15
3.1.90.92.1112	ABONO PERMANENCIA EC 41/03	355.561,26
3.1.90.92.1114	PESSOAL ATIVO - JUROS E ATUALIZACAO MONETARIA	158.758.579,61
3.1.90.92.1202	SOLDO	934.654,47
3.1.90.92.1203	13° VENCIMENTO - PESSOAL MILITAR	873.573,39
3.1.90.92.1204	GRATIFICACOES - PESSOAL MILITAR	2.102.856,09
3.1.90.92.1205	VANTAGENS TEMPORAIS - PESSOAL MILITAR	336.775,27
3.1.90.92.1207	OUTRAS VANTAGENS - PESSOAL MILITAR	312.878,22
3.1.90.92.1302	SEGURO DE VIDA DE SERVIDORES	16.137,86
3.1.90.92.1304	CONTRIBUICAO PREVIDENCIARIA	4.051.073,31
3.1.90.92.1305	FUNDO DE GARANTIA DO TEMPO DE SERVICO - FGTS	164.455,83
3.1.90.92.1307	MULTAS SOBRE OBRIGACOES PATRONAIS	182.443,63
3.1.90.92.1601	GRATIFICACOES - PESSOAL CIVIL	878.881,37
3.1.90.92.1602	HORA EXTRA	3.215.731,56
3.1.90.92.1701	GRATIFICACOES - PESSOAL MILITAR	6.353.678,92
3.1.90.92.1702	HORA EXTRA	1.998.054,63
3.1.90.92.9101	PAGAMENTO DETERMINADO POR SENTENCAS JUDICIAIS	1.160.960,08
3.1.90.92.9323	RESSARCIMENTO DE PESSOAL CEDIDO	4.837,20
3.1.90.92.9326	ENCARGOS INCIDENTES NA CONVERSAO DE VENCIMENTOS DE URVS PARA REAIS	46.310.010,01
3.1.90.92.9402	INDENIZACOES TRABALHISTAS - PESSOAL CIVIL	211.174,49
3.1.90.92.9403	INDENIZACOES TRABALHISTAS - PESSOAL MILITAR	6.214,45
3.1.90.92.9601	RESSARCIMENTO	1.710.198,03
3.1.90.93.0000	INDENIZACOES E RESTITUICOES	231.493,23
3.1.90.93.9323	RESSARCIMENTO DE PESSOAL CEDIDO	231.493,23
3.1.90.94.0000	INDENIZACOES E RESTITUICOES TRABALHISTAS	7.103.275,89
3.1.90.94.9402	INDENIZACOES TRABALHISTAS - PESSOAL CIVIL	7.067.178,12
3.1.90.94.9403	INDENIZACOES TRABALHISTAS - PESSOAL MILITAR	36.097,77
3.1.90.96.0000	RESSARCIMENTO DE DESPESAS DE PESSOAL REQUISITADO	6.076.255,23

DEMONSTRATIVO DA DESPESA REALIZADA POR CATEGORIA ECONÔMICA, GRUPO NATUREZA DESPESA, MODALIDADE APLICAÇÃO E ELEMENTO DESPESA COM DESDOBRAMENTO DAS NATUREZAS DE DESPESA

R\$

CÓDIGO	ESPECIFICAÇÃO	DESPESA REALIZADA
3.1.90.96.9601	RESSARCIMENTO	6.076.255,23
3.1.91.00.0000	TRANSFERENCIA INTRAGOVERNAMENTAL	4.875.372.729,14
3.1.91.13.0000	OBRIGACOES PATRONAIS	4.844.612.793,19
3.1.91.13.1301	CONTRIBUICAO AO IPERGS PARA ASSISTENCIA MEDICA	262.608.798,51
3.1.91.13.1309	CONTRIBUICAO AO IPERGS PARA COBERTURA DE DEFICIT - PENSOES	688.037.662,65
3.1.91.13.1310	CONTRIBUICAO PREVIDENCIARIA S/ATIVOS - RPPS	664.304.315,23
3.1.91.13.1311	CONTRIBUICAO PREVIDENCIARIA S/INATIVOS - RPPS	152.293.766,45
3.1.91.13.1313	CONTRIBUICAO AO IPERGS PARA COBERTURA DE DEFICE - INATIVOS	3.077.368.250,35
3.1.91.92.0000	DESPESAS DE EXERCICIOS ANTERIORES	30.759.935,95
3.1.91.92.1301	CONTRIBUICAO AO IPERGS PARA ASSISTENCIA MEDICA	763.042,74
3.1.91.92.1309	CONTRIBUICAO AO IPERGS PARA COBERTURA DE DEFICIT - PENSOES	29.995.983,15
3.1.91.92.1313	CONTRIBUICAO AO IPERGS PARA COBERTURA DE DEFICE - INATIVOS	910,06
3.2.00.00.0000	JUROS E ENCARGOS DA DIVIDA	202.922.351,16
3.2.90.00.0000	APLICACOES DIRETAS	202.922.351,16
3.2.90.21.0000	JUROS SOBRE A DIVIDA POR CONTRATO	198.955.570,38
3.2.90.21.2110	FUNDADA INTERNA - JUROS	162.032.729,89
3.2.90.21.2120	FUNDADA EXTERNA - JUROS	36.922.840,49
3.2.90.22.0000	OUTROS ENCARGOS SOBRE A DIVIDA POR CONTRATO	3.966.780,78
3.2.90.22.2210	FUNDADA INTERNA - OUTROS ENCARGOS	3.793.186,72
3.2.90.22.2211	DEBITOS PARCELADOS - PASEP	65.942,81
3.2.90.22.2212	DEBITOS PARCELADOS - PREVIDENCIA SOCIAL	107.651,25
3.3.00.00.0000	OUTRAS DESPESAS CORRENTES	14.179.671.300,38
3.3.20.00.0000	TRANSFERENCIAS A UNIAO	1.753.086,70
3.3.20.41.0000	CONTRIBUICOES	23.628,82
3.3.20.41.4101	TRANSFERENCIAS A UNIAO	23.628,82
3.3.20.93.0000	INDENIZACOES E RESTITUICOES	1.729.457,88
3.3.20.93.9316	RESTITUICAO DE RECEITAS DA UNIAO	1.729.457,88
3.3.40.00.0000	TRANSFERENCIAS A MUNICIPIOS	4.782.281.907,57
3.3.40.41.0000	CONTRIBUICOES	149.277.024,55
3.3.40.41.4102	ASSISTENCIA FINANCEIRA A MUNICIPIOS	58.819.570,13
3.3.40.41.4108	FUNDOS MUNICIPAIS DE SAUDE	90.457.454,42
3.3.40.81.0000	DISTRIBUICAO DE RECEITAS	4.629.452.698,76
3.3.40.81.8101	IMPOSTO SOBRE CIRCULACAO DE MERCADORIAS E SERVICOS DE TRANSPORTE E COMUNICAC	3.771.667.742,91
3.3.40.81.8102	IMPOSTO SOBRE A PROPRIEDADE DE VEICULOS AUTOMOTORES	759.159.548,46
3.3.40.81.8103	IMPOSTO SOBRE A TRANSMISSAO DE BENS IMOVEIS	1.078.975,79
3.3.40.81.8104	IMPOSTO SOBRE PRODUTOS INDUSTRIALIZADOS - ESTADOS EXPORTADORES	83.713.689,33
3.3.40.81.8105	MULTAS DE TRANSITO	17.169,71
3.3.40.81.8109	CONTRIBUICAO DE INTERVENCAO NO DOMINIO ECONOMICO	13.815.572,56
3.3.40.92.0000	DESPESAS DE EXERCICIOS ANTERIORES	3.552.184,26
3.3.40.92.4102	ASSISTENCIA FINANCEIRA A MUNICIPIOS	153.123,32
3.3.40.92.4108	FUNDOS MUNICIPAIS DE SAUDE	2.530.500,00
3.3.40.92.8106	VALOR DO PETROLEO BRUTO DE PRODUCAO NACIONAL	868.560,94
3.3.50.00.0000	TRANSFERENCIAS A INSTITUICOES PRIVADAS SEM FINS LUCRATIVOS	92.340.739,44
3.3.50.41.0000	CONTRIBUICOES	4.339.732,37
3.3.50.41.4104	CONTRIBUICOES	4.339.732,37
3.3.50.43.0000	SUBVENCOES SOCIAIS	87.946.773,20
3.3.50.43.4301	SUBVENCOES SOCIAIS	87.946.773,20
3.3.50.92.0000	DESPESAS DE EXERCICIOS ANTERIORES	54.233,87
3.3.50.92.4104	CONTRIBUICOES	18.000,00
3.3.50.92.4301	SUBVENCOES SOCIAIS	36.233,87
3.3.80.00.0000	TRANSFERENCIAS AO EXTERIOR	3.962.444,37
3.3.80.41.0000	CONTRIBUICOES	319.255,00
3.3.80.41.4105	ORGANISMOS INTERNACIONAIS	319.255,00
3.3.80.43.0000	SUBVENCOES SOCIAIS	3.643.189,37
3.3.80.43.4301	SUBVENCOES SOCIAIS	3.643.189,37
3.3.90.00.0000	APLICACOES DIRETAS	9.293.512.933,23
3.3.90.01.0000	APOSENTADORIAS E REFORMAS	3.894.223.254,20
3.3.90.01.0101	FERROVIARIOS - RESPONSABILIDADE DO ESTADO	12.424.210,59
3.3.90.01.0102	INATIVOS - MILITAR	735.989.483,28
3.3.90.01.0106	13º VENCIMENTO - INATIVOS MILITARES	63.212.445,95
3.3.90.01.0107	INATIVOS - CIVIL	2.838.557.961,49
3.3.90.01.0108	13º VENCIMENTO - INATIVOS CIVIS	244.039.152,89
3.3.90.03.0000	PENSOES	1.254.996.393,76
3.3.90.03.0302	PENSIONISTAS - MILITAR	276.514.407,32
3.3.90.03.0303	PENSIONISTAS - CIVIL	881.963.560,74
3.3.90.03.0304	13º VENCIMENTO - PENSIONISTAS CIVIS	73.256.513,90
3.3.90.03.0305	13º VENCIMENTO - PENSIONISTAS MILITARES	23.261.911,80
3.3.90.04.0000	CONTRATACAO POR TEMPO DETERMINADO	6.709.032,33
3.3.90.04.0401	SERVICO DE MAO-DE-OBRA TEMPORARIA	6.709.032,33
3.3.90.05.0000	OUTROS BENEFICIOS PREVIDENCIARIOS	2.232.513,60
3.3.90.05.0502	ENCARGOS COM ASSISTENCIA MEDICA	186.090,00
3.3.90.05.0504	PECULIO FACULTATIVO	2.046.423,60
3.3.90.08.0000	OUTROS BENEFICIOS ASSISTENCIAS	12.662.895,86
3.3.90.08.0802	AUXILIO RECLUSAO	60.390,80
3.3.90.08.0803	AUXILIO FUNERAL	3.863.746,72
3.3.90.08.0804	BENEFICIO POR INVALIDEZ PERMANENTE OU MORTE	175.000,00
3.3.90.08.0805	AUXILIO CRECHE	8.520.410,46
3.3.90.08.0807	AUXILIO BABA	43.347,88
3.3.90.09.0000	SALARIO-FAMILIA	145.384,14
3.3.90.09.0902	SALARIO FAMILIA - INATIVOS CIVIL	145.384,14
3.3.90.14.0000	DIARIAS-CIVIL	40.426.874,33
3.3.90.14.1401	DIARIAS DE VIAGEM POR FOLHA DE PESSOAL	5.353.914,59
3.3.90.14.1402	DIARIAS DE VIAGEM	29.431.675,71
3.3.90.14.1403	DIARIAS ESPECIAIS DE VIAGEM	424.943,07
3.3.90.14.1404	DIARIAS DE VIAGEM POR ADIANTAMENTO DE NUMERARIO	3.370.787,40
3.3.90.14.1406	VIAGENS DO GOVERNADOR, VICE-GOVERNADOR E PRIMEIRA DAMA	31.249,70
3.3.90.14.1407	DIARIAS DE VIAGEM PARA FORA DO ESTADO	1.802.492,09
3.3.90.14.1408	DIARIAS POR RESSARCIMENTO	11.811,77
3.3.90.15.0000	DIARIAS-MILITAR	20.744.874,56
3.3.90.15.1502	DIARIAS DE VIAGEM- PESSOAL MILITAR	20.345.253,36
3.3.90.15.1504	DIARIAS DE VIAGEM POR ADIANTAMENTO DE NUMERARIO -PESSOAL MILITAR	207.353,30
3.3.90.15.1505	DIARIAS DE VIAGEM PARA FORA DO ESTADO - PESSOAL MILITAR	192.267,90

DEMONSTRATIVO DA DESPESA REALIZADA POR CATEGORIA ECONÔMICA, GRUPO NATUREZA DESPESA, MODALIDADE APLICAÇÃO E ELEMENTO DESPESA COM DESDOBRAMENTO DAS NATUREZAS DE DESPESA

R\$

CÓDIGO	ESPECIFICAÇÃO	DESPESA REALIZADA
3.3.90.18.0000	AUXILIO FINANCEIRO A ESTUDANTES	11.752.126,02
3.3.90.18.1801	BOLSAS DE ESTUDOS	11.716.403,69
3.3.90.18.1802	ASSISTENCIA SOCIAL A ESTUDANTES	35.722,33
3.3.90.20.0000	AUXILIO FINANCEIRO A PESQUISADORES	5.896.172,11
3.3.90.20.2001	CONCESSAO DE SUBVENCoes A PESQUISADORES	5.896.172,11
3.3.90.22.0000	OUTROS ENCARGOS SOBRE A DIVIDA POR CONTRATO	1.168.614,07
3.3.90.22.2203	ENCARGOS INCIDENTES SOBRE PAGAMENTOS EFETUADOS COM ATRASO	1.168.614,07
3.3.90.27.0000	ENCARGOS PELA HONRA DE AVAIS, GARANTIAS,SEGUROS E SIMILARES	56.394,08
3.3.90.27.2702	ENCARGOS DE RISCO SOBRE FINANCIAMENTO HABITACIONAL	56.394,08
3.3.90.30.0000	MATERIAL DE CONSUMO	412.695.210,79
3.3.90.30.3001	ANIMAIS PARA ESTUDO, PREPARACAO DE PRODUTOS E CORTE	9.240,00
3.3.90.30.3002	SINALIZACAO, IDENTIFICACAO E SEGURANCA	2.329.663,35
3.3.90.30.3003	ARTIGOS CIRURGICOS E LABORATORIAIS	4.910.255,49
3.3.90.30.3004	COMBUSTIVEIS E LUBRIFICANTES	47.116.097,64
3.3.90.30.3005	FORRAGENS E OUTROS ALIMENTOS PARA ANIMAIS	1.693.132,30
3.3.90.30.3006	GENEROS PARA ALIMENTACAO	74.634.375,74
3.3.90.30.3007	EXPLOSIVOS E MUNICOES	5.412.700,49
3.3.90.30.3008	ESPORTES E/OU RECREACAO	105.800,28
3.3.90.30.3009	MATERIAL DE EXPEDIENTE	6.093.756,01
3.3.90.30.3010	ACONDICIONAMENTO E/OU EMBALAGEM	595.586,10
3.3.90.30.3011	ALOJAMENTO, LAVANDERIA, COPA E/OU COZINHA	1.665.282,40
3.3.90.30.3013	MANUTENC, IDENTIFICAC, UTILIZAC E CONSERVAC DE BENS MOVEIS E EQUIPAMS	4.857.620,13
3.3.90.30.3014	MATERIAL DIDATICO	1.294.242,98
3.3.90.30.3015	PROTECAO E PROFILAXIA	369.754,21
3.3.90.30.3016	CENARIOS ARTISTICOS E/OU PARA EXPOSICOES	3.861,54
3.3.90.30.3017	MATERIA-PRIMA	2.123.784,27
3.3.90.30.3018	PRODUTOS FARMACEUTICOS E ODONTOLOGICOS	60.917.457,59
3.3.90.30.3019	MEDICAMENTOS EXCEPCIONAIS	115.825.960,71
3.3.90.30.3020	SEMENTES E MUDAS DE PLANTAS	91.964,95
3.3.90.30.3021	VESTUARIO E/OU UNIFORME	10.127.179,21
3.3.90.30.3022	REPROGRAFIA	2.127.136,77
3.3.90.30.3023	ADUBOS E/OU FERTILIZANTES	300.434,92
3.3.90.30.3025	PRODUTOS QUIMICOS, FISICOS E/OU BIOLÓGICOS	3.710.381,73
3.3.90.30.3027	GAS DE COZINHA	2.735.998,83
3.3.90.30.3028	LIMPEZA E HIGIENE	4.003.734,01
3.3.90.30.3029	DIVULGACAO PROMOCIONAL OU INSTITUCIONAL	24.098,70
3.3.90.30.3030	PREVENCAO E TRADAMENTO DA AIDS	350.460,40
3.3.90.30.3031	PROCESSAMENTO DE DADOS E MICROFILMAGEM	7.940.943,20
3.3.90.30.3032	CONSERVACAO DE BENS IMOVEIS	8.397.495,75
3.3.90.30.3033	CONSERVACAO DE VEICULOS	15.101.653,28
3.3.90.30.3034	FOTOGRAFIA, CINEGRAFIA, SOM E PROJECAO	62.890,73
3.3.90.30.3035	INSIGNIAS, FLAMULAS, BANDEIRAS, PLACAS, CARTEIRAS FUNCIONAIS	286.606,80
3.3.90.30.3037	AQUISICAO DE ASFALTO PARA CONSERVACAO DE RODOVIAS	6.181.672,40
3.3.90.30.3038	MATERIAIS PARA OSTOMIA	19.998.501,70
3.3.90.30.3039	CONSERVACAO DE ESTRADAS DE RODAGEM	1.242.114,22
3.3.90.30.3040	EQUIPAMENTOS PARA TRATAMENTO DE SERVIDOR ACIDENTADO EM SERVICIO	53.371,96
3.3.90.31.0000	PREMIACOES CULTURAI/ ARTISTICAS/ CIENTIFICAS/ DESPORTIVAS OU OUTRAS	443.683,98
3.3.90.31.3101	PREMIOS EM ESPECIE	30.000,00
3.3.90.31.3102	DIPLOMAS, CONDECORACOES, MEDALHAS E/OU PREMIO	413.683,98
3.3.90.32.0000	MATERIAL DE DISTRIBUICAO GRATUITA	13.015,00
3.3.90.32.3202	MATERIAL DE DISTRIBUICAO GRATUITA	13.015,00
3.3.90.33.0000	PASSAGENS E DESPESAS COM LOCOMOCAO	18.633.940,68
3.3.90.33.3301	LOCAAO DE VEICULOS	8.163.367,09
3.3.90.33.3302	TRANSPORTE DE PESSOAL	5.383.377,81
3.3.90.33.3303	TRANSPORTE DE PRESOS E/OU INTERNADOS	603.798,33
3.3.90.33.3304	TRANSPORTE DE PESSOAL POR VIA AEREA	4.483.397,45
3.3.90.35.0000	SERVICIOS DE CONSULTORIA	48.264.305,89
3.3.90.35.3501	AUDITORIA	31.004,67
3.3.90.35.3502	ASSESSORIA E CONSULTORIA TECNICA	45.443.730,21
3.3.90.35.3504	ADVOCACIA	2.789.571,01
3.3.90.36.0000	OUTROS SERVICOS DE TERCEIROS - PESSOA FISICA	200.735.845,23
3.3.90.36.3601	APRESENTACOES ARTISTICAS, CULTURAI E/OU DESPORTIVAS	404.816,27
3.3.90.36.3602	ARMAZENAGENS, FRETES E/OU CARRETOS	14.910,16
3.3.90.36.3604	PRESOS E INTERNADOS	7.087.155,26
3.3.90.36.3605	SAFRISTAS	4.800,00
3.3.90.36.3606	TAREFEIROS	30.922,00
3.3.90.36.3608	JUIZES LEIGOS E CONCILIADORES	4.247.345,51
3.3.90.36.3610	SERVICOS MEDICOS	123.663.706,65
3.3.90.36.3611	HONORARIOS	29.908.453,00
3.3.90.36.3613	LIMPEZA E HIGIENE	97.489,15
3.3.90.36.3614	LOCAAO DE IMOVEIS	5.538.593,96
3.3.90.36.3615	CONSERVACAO DE BENS IMOVEIS	129.364,84
3.3.90.36.3616	CONSERVACAO DE BENS MOVEIS E EQUIPAMENTOS	4.267,50
3.3.90.36.3617	MEDICINA	26.127,00
3.3.90.36.3618	ENCARGOS CONTRATUAIS COM LOCAAO DE IMOVEIS	202.509,53
3.3.90.36.3619	ESTAGIARIOS E MONITORES	14.782.745,10
3.3.90.36.3620	GESTAO PLENA DO SUS - PF	12.814.526,81
3.3.90.36.3621	HONORARIOS DE PERITOS	1.777.662,49
3.3.90.36.3623	DIVULGACAO PROMOCIONAL OU INSTITUCIONAL	450,00
3.3.90.37.0000	LOCAAO DE MAO-DE-OBRA	123.590.870,77
3.3.90.37.3701	LIMPEZA E HIGIENE	48.914.444,47
3.3.90.37.3702	VIGILANCIA E/OU ZELADORIA	38.344.732,38
3.3.90.37.3703	SERVICOS GERAIS	21.752.246,38
3.3.90.37.3704	SERVICOS TECNICOS	10.863.232,29
3.3.90.37.3705	VIGILANCIA - CORPO VOLUNTARIO DE MILITARES ESTADUAIS INATIVOS DA BRIGADA MIL	3.716.215,25
3.3.90.39.0000	OUTROS SERVICOS DE TERCEIROS-PESSOA JURIDICA	2.118.951.381,40
3.3.90.39.3901	AGUA E ESGOTO	36.525.466,79
3.3.90.39.3902	DIVULGACAO PROMOCIONAL OU INSTITUCIONAL	33.266.568,45
3.3.90.39.3903	ASSINATURA DE PERIODICOS E RECORTES	1.792.720,48
3.3.90.39.3904	COMISSOES E/OU TAXA DE ADMINISTRACAO	269.113,61
3.3.90.39.3905	CORRECAO MONETARIA SOBRE CONSIGNACOES, RETENCOES E OUTROS DEPOSITOS	68.253,22
3.3.90.39.3906	DRAGAGEM	31.291.388,01

DEMONSTRATIVO DA DESPESA REALIZADA POR CATEGORIA ECONÔMICA, GRUPO NATUREZA DESPESA, MODALIDADE APLICAÇÃO E ELEMENTO DESPESA COM DESDOBRAMENTO DAS NATUREZAS DE DESPESA

R\$

CÓDIGO	ESPECIFICAÇÃO	DESPESA REALIZADA
3.3.90.39.3907	ORGANIZACAO FEIRAS AMOSTRAS, CONGRESSOS, SEMINARIOS, SIMPOSIOS E CONGENERES	5.789.329,23
3.3.90.39.3909	SERVIÇOS PRESTADOS PELOS CHCS - DETRAN	97.221.720,24
3.3.90.39.3910	CONCURSOS PUBLICOS	2.571.298,89
3.3.90.39.3912	ENCARGOS COM PRESTADORES DE SERVICOS - MS/SUS	42.722.972,34
3.3.90.39.3914	CONDOMINIO DE PREDIOS DA ENTIDADE	1.964.050,52
3.3.90.39.3916	DESPESAS PEQUENAS DE PRONTO PAGAMENTO	7.205.368,64
3.3.90.39.3917	DILIGENCIAS	37.783,60
3.3.90.39.3918	ENERGIA ELETRICA	65.277.916,34
3.3.90.39.3919	DESPESAS EVENTUAIS	19.455,68
3.3.90.39.3920	LOCACAO DE IMOVEIS	17.044.916,88
3.3.90.39.3921	LOCACAO DE MAQUINAS E EQUIPAMENTOS	23.528.253,94
3.3.90.39.3922	MORDOMIA	59.864,71
3.3.90.39.3923	PEDAGIOS	468.411,99
3.3.90.39.3924	PROCESSAMENTO DE DADOS	141.766.394,77
3.3.90.39.3925	RECEPCOES E HOMENAGENS	446.543,11
3.3.90.39.3926	SEGUROS	2.180.717,56
3.3.90.39.3927	ALIMENTACAO	6.741.037,65
3.3.90.39.3928	CARTORIO	155.432,84
3.3.90.39.3929	COMUNICACAO	71.474.244,40
3.3.90.39.3930	CONSERVACAO DE BENS IMOVEIS	69.338.426,41
3.3.90.39.3931	CONSERVACAO DE BENS MOVEIS E EQUIPAMENTOS	12.124.532,83
3.3.90.39.3932	CONSERVACAO DE VEICULOS	5.809.347,64
3.3.90.39.3933	DIVULGACAO OBRIGATORIA	3.227.931,62
3.3.90.39.3934	SERVICOS GRAFICOS	24.724.802,28
3.3.90.39.3935	ENSINO E TREINAMENTO	22.675.194,86
3.3.90.39.3936	ALIMENTACAO E/OU HOSPEDAGEM DE NAO SERVIDORES	1.702.294,78
3.3.90.39.3937	LEVANTAMENTO, PROSPECCAO E ANALISE DE DADOS	4.336.167,86
3.3.90.39.3938	TRANSMISSAO OU RETRANSMISSAO DE PROGRAMAS DE TELEVISAO	7.950,00
3.3.90.39.3939	MEDICINA	468.746.010,27
3.3.90.39.3940	FOTOGRAFIA, CINEGRAFIA, SOM E PROJECAO	305.769,42
3.3.90.39.3941	ENCARGOS CONTRATUAIS COM LOCACAO DE IMOVEIS	1.251.168,70
3.3.90.39.3942	ESTAGIARIOS E MONITORES	45.021.917,91
3.3.90.39.3943	BIOLOGIA E BIOMEDICINA	174.213,00
3.3.90.39.3944	CARGA, DESCARGA, EMPACOTAMENTO E PESAGEM	68.548,00
3.3.90.39.3945	ENCARGOS SOBRE LOCACAO DE IMOVEIS DE RENDA - IPERGS	106.384,07
3.3.90.39.3946	PROFILAXIA VEGETAL E/OU ANIMAL	59.452,38
3.3.90.39.3947	HABILITACAO E/OU CAPACITACAO PROFISSIONAL	2.444.148,40
3.3.90.39.3948	MULTAS	204.311,23
3.3.90.39.3949	ENCARGOS DECORRENTES DE HOMOLOGACAO DE ACORDOS	133.958,99
3.3.90.39.3950	CUSTAS JUDICIAIS	93.955,95
3.3.90.39.3951	ENCARGOS DECORRENTES DE DIREITOS AUTORAIS	43.214,86
3.3.90.39.3952	DESPESAS BANCARIAS	12.489.925,62
3.3.90.39.3953	ENCARGOS FUNERARIOS	20.777,30
3.3.90.39.3954	VISTORIA, INSPECCAO, CLASSIFICACAO E AFERICAO	206.729,74
3.3.90.39.3955	MAO-DE-OBRA SUPLETIVA	3.702.334,62
3.3.90.39.3956	REBOQUE	124.430,00
3.3.90.39.3957	BENEFICIAMENTO	629.937,00
3.3.90.39.3958	TAXA PELA OCUPACAO DE IMOVEIS	4.999,89
3.3.90.39.3960	RECUPERACAO DE MATERIAIS	4.645,00
3.3.90.39.3962	DOACAO DE ORGAOS	246.918,40
3.3.90.39.3964	CARTEIRAS FUNCIONAIS, CRACHAS E CARIMBOS	161.282,06
3.3.90.39.3965	MANUTENCAO E CONSERVACAO DAS ESCOLAS PUBLICAS ESTADUAIS	60.665.907,39
3.3.90.39.3967	ANALISE CLINICA LABORATORIAL	1.041.678,84
3.3.90.39.3968	QUIMICA	516.574,95
3.3.90.39.3971	ENCARGOS COM TRATAMENTO FORA DO DOMICILIO - MS/SUS	1.291.373,60
3.3.90.39.3975	GINASTICA LABORAL	1.306.924,86
3.3.90.39.3977	ARBITRAGEM DESPORTIVA - PJ	763.489,45
3.3.90.39.3978	TRANSPORTE DE NAO SERVIDORES	1.005.352,22
3.3.90.39.3979	TELEFONIA FIXA	24.620.229,56
3.3.90.39.3980	TELEFONIA MOVEL	3.008.618,56
3.3.90.39.3981	APRESENTACOES ARTISTICAS, CULTURAIS E/OU DESPORTIVAS	1.716.751,51
3.3.90.39.3982	ARMAZENAGENS, FRETES E/OU CARRETOS	5.389.161,73
3.3.90.39.3983	AUXILIO TRANSPORTE	4.137.675,85
3.3.90.39.3984	LIMPEZA E HIGIENE	869.774,24
3.3.90.39.3985	AUXILIO-REFEICAO	28.653.018,51
3.3.90.39.3987	ENCARGOS COM ASSISTENCIA MEDICA	11.585.901,86
3.3.90.39.3988	GESTAO PLENA DO SUS - PJ	580.760.994,16
3.3.90.39.3989	VIGILANCIA E/OU ZELADORIA	291.461,72
3.3.90.39.3990	CONSERVACAO DE ESTRADAS DE RODAGEM	27.001.594,27
3.3.90.39.3991	SERVICOS TECNICOS PROFISSIONAIS	1.867.484,49
3.3.90.39.3992	SERVICOS DE ASSISTENCIA TECNICA E EXTENSAO RURAL	87.566.092,75
3.3.90.39.3993	MANUTENCAO DE EQUIPAMENTOS DE PROCESSAMENTO DE DADOS	4.067.821,82
3.3.90.39.3994	DESPESAS DE HOSPEDAGEM - DECRETO 24.846/76	742.594,08
3.3.90.41.0000	CONTRIBUICOES	627.454,93
3.3.90.41.4106	ENCARGOS COM ASSOCIACOES	487.434,93
3.3.90.41.4107	ATENDIMENTO DE CRECHE (DAER)	140.020,00
3.3.90.46.0000	AUXILIO-ALIMENTACAO	136.690.951,62
3.3.90.46.4601	AUXILIO-REFEICAO	94.692.405,97
3.3.90.46.4602	PMIL - AUXILIO-REFEICAO	15.046.648,46
3.3.90.46.4603	ETAPAS DE ALIMENTACAO	4.287.598,12
3.3.90.46.4604	PMIL - ETAPAS DE ALIMENTACAO	22.273.024,62
3.3.90.46.4605	PMIL - ETAPAS DE ALIMENTACAO - GENEROS ALIMENTICIOS	391.274,45
3.3.90.47.0000	OBRIGACOES TRIBUTARIAS E CONTRIBUTIVAS	185.824.713,82
3.3.90.47.4701	CONTRIBUICOES PREVIDENCIARIAS - SERVICOS DE TERCEIROS	12.051.101,44
3.3.90.47.4702	PROGRAMA DE FORMACAO DO PATRIMONIO DO SERVIDOR PUBLICO-PASEP	172.033.286,78
3.3.90.47.4703	IMPOSTO PREDIAL E TERRITORIAL URBANO E CONTRIBUICAO DE MELHORIA	165.908,44
3.3.90.47.4705	IMPOSTO SOBRE SERVICOS DE QUALQUER NATUREZA	57.380,03
3.3.90.47.4706	TAXAS PELO EXERCICIO DO PODER DE POLICIA	7.475,44
3.3.90.47.4707	TAXAS PELA PRESTACAO DE SERVICOS	892.839,76
3.3.90.47.4708	CONTRIBUICAO SINDICAL	265.138,62
3.3.90.47.4710	ENCARGOS COM FUNRURAL	66.567,94
3.3.90.47.4711	LICENCA PARA O EXERCICIO PROFISSIONAL	26.795,45

DEMONSTRATIVO DA DESPESA REALIZADA POR CATEGORIA ECONÔMICA, GRUPO NATUREZA DESPESA, MODALIDADE APLICAÇÃO E
ELEMENTO DESPESA COM DESDOBRAMENTO DAS NATUREZAS DE DESPESA

R\$

CÓDIGO	ESPECIFICAÇÃO	DESPESA REALIZADA
3.3.90.47.4714	JUROS DE MORA E ATUALIZACAO MONETARIA SOBRE RETENCOES	146.221,47
3.3.90.47.4715	MULTAS SOBRE OBRIGACOES TRIBUTARIAS E CONTRIBUTIVAS	90.298,69
3.3.90.47.4717	IMPOSTO SOBRE A PROPRIEDADE DE VEICULOS AUTOMOTORES	10.175,06
3.3.90.47.4718	IMPOSTO SOBRE A TRANSMISSAO DE BENS IMOVEIS	11.524,70
3.3.90.48.0000	OUTROS AUXILIOS FINANCEIROS A PESSOAS FISICAS	1.776.855,20
3.3.90.48.4801	ASSISTENCIA SOCIAL A PESSOAS	1.514.391,20
3.3.90.48.4804	AJUDA FINANCEIRA A PESSOAS INSCRITAS NO PROTEGE	261.264,00
3.3.90.48.4805	AUXILIO A ESTUDANTES	1.200,00
3.3.90.49.0000	AUXILIO-TRANSPORTE	48.816.952,90
3.3.90.49.4901	AUXILIO TRANSPORTE	48.816.952,90
3.3.90.91.0000	SENTENCAS JUDICIAIS	196.636.684,04
3.3.90.91.9101	PAGAMENTO DETERMINADO POR SENTENCAS JUDICIAIS	190.821.718,28
3.3.90.91.9102	PAGAMENTO DETERMINADO POR SENTENCAS JUDICIAIS - MEDICAMENTOS	5.750.879,49
3.3.90.91.9103	PAGAMENTO DETERMINADO POR SENTENCAS JUDICIAIS - ISENTAS DE TRIBUTACAO	64.086,27
3.3.90.92.0000	DESPESAS DE EXERCICIOS ANTERIORES	347.491.886,19
3.3.90.92.0101	FERROVIARIOS - RESPONSABILIDADE DO ESTADO	19.273,85
3.3.90.92.0102	INATIVOS - MILITAR	6.836.553,40
3.3.90.92.0106	13º VENCIMENTO - INATIVOS MILITARES	1.112.129,16
3.3.90.92.0107	INATIVOS - CIVIL	44.495.680,95
3.3.90.92.0108	13º VENCIMENTO - INATIVOS CIVIS	5.570.519,05
3.3.90.92.0401	SERVICO DE MAO-DE-OBRA TEMPORARIA	25.894,91
3.3.90.92.0502	ENCARGOS COM ASSISTENCIA MEDICA	21.075,00
3.3.90.92.0504	PECULIO FACULTATIVO	286.383,32
3.3.90.92.0803	AUXILIO FUNERAL	485.949,39
3.3.90.92.0804	BENEFICIO POR INVALIDEZ PERMANENTE OU MORTE	700.000,00
3.3.90.92.0805	AUXILIO CRECHE	89.286,37
3.3.90.92.1401	DIARIAS DE VIAGEM POR FOLHA DE PESSOAL	95.085,93
3.3.90.92.1402	DIARIAS DE VIAGEM	426.650,15
3.3.90.92.1403	DIARIAS ESPECIAIS DE VIAGEM	2.337,30
3.3.90.92.1407	DIARIAS DE VIAGEM PARA FORA DO ESTADO	58.168,10
3.3.90.92.1408	DIARIAS POR RESSARCIMENTO	1.177,73
3.3.90.92.1502	DIARIAS DE VIAGEM- PESSOAL MILITAR	360.740,27
3.3.90.92.1505	DIARIAS DE VIAGEM PARA FORA DO ESTADO - PESSOAL MILITAR	75.382,97
3.3.90.92.2203	ENCARGOS INCIDENTES SOBRE PAGAMENTOS EFETUADOS COM ATRASO	256.916,22
3.3.90.92.2702	ENCARGOS DE RISCO SOBRE FINANCIAMENTO HABITACIONAL	7.206,30
3.3.90.92.3002	SINALIZACAO, IDENTIFICACAO E SEGURANCA	88.326,42
3.3.90.92.3003	ARTIGOS CIRURGICOS E LABORATORIAIS	22.106,28
3.3.90.92.3004	COMBUSTIVEIS E LUBRIFICANTES	685.926,61
3.3.90.92.3005	FORRAGENS E OUTROS ALIMENTOS PARA ANIMAIS	22.732,61
3.3.90.92.3006	GENEROS PARA ALIMENTACAO	1.511.849,07
3.3.90.92.3009	MATERIAL DE EXPEDIENTE	37.842,45
3.3.90.92.3011	ALOJAMENTO, LAVANDERIA, COPA E/OU COZINHA	12.445,74
3.3.90.92.3013	MANUTENC, IDENTIFICAC, UTILIZAC E CONSERVAC DE BENS MOVEIS E EQUIPAMS	38.562,73
3.3.90.92.3018	PRODUTOS FARMACEUTICOS E ODONTOLOGICOS	2.941.658,84
3.3.90.92.3019	MEDICAMENTOS EXCEPCIONAIS	3.965.824,68
3.3.90.92.3021	VESTUARIO E/OU UNIFORME	100.068,00
3.3.90.92.3025	PRODUTOS QUIMICOS, FISICOS E/OU BIOLOGICOS	21.024,70
3.3.90.92.3027	GAS DE COZINHA	58.375,24
3.3.90.92.3028	LIMPEZA E HIGIENE	11.976,60
3.3.90.92.3031	PROCESSAMENTO DE DADOS E MICROFILMAGEM	24.983,77
3.3.90.92.3032	CONSERVACAO DE BENS IMOVEIS	138.749,69
3.3.90.92.3033	CONSERVACAO DE VEICULOS	117.875,84
3.3.90.92.3038	MATERIAIS PARA OSTOMIA	796.439,30
3.3.90.92.3101	PREMIOS EM ESPECIE	50.500,00
3.3.90.92.3102	DIPLOMAS, CONDECORACOES, MEDALHAS E/OU PREMIOS	18.140,00
3.3.90.92.3301	LOCACAO DE VEICULOS	352.412,77
3.3.90.92.3302	TRANSPORTE DE PESSOAL	298.499,13
3.3.90.92.3303	TRANSPORTE DE PRESOS E/OU INTERNADOS	42.058,77
3.3.90.92.3304	TRANSPORTE DE PESSOAL POR VIA AEREA	144.652,92
3.3.90.92.3502	ASSESSORIA E CONSULTORIA TECNICA	1.729.909,60
3.3.90.92.3604	PRESOS E INTERNADOS	2.836,20
3.3.90.92.3608	JUIZES LEIGOS E CONCILIADORES	344.706,06
3.3.90.92.3610	SERVICOS MEDICOS	18.343.844,22
3.3.90.92.3611	HONORARIOS	91.277,33
3.3.90.92.3614	LOCACAO DE IMOVEIS	82.433,35
3.3.90.92.3618	ENCARGOS CONTRATUAIS COM LOCACAO DE IMOVEIS	7.406,12
3.3.90.92.3619	ESTAGIARIOS E MONITORES	1.314,75
3.3.90.92.3620	GESTAO PLENA DO SUS - PF	2.394.349,39
3.3.90.92.3701	LIMPEZA E HIGIENE	362.144,59
3.3.90.92.3702	VIGILANCIA E/OU ZELADORIA	716.616,62
3.3.90.92.3703	SERVICOS GERAIS	167.287,12
3.3.90.92.3704	SERVICOS TECNICOS	57.228,16
3.3.90.92.3705	VIGILANCIA - CORPO VOLUNTARIO DE MILITARES ESTADUAIS INATIVOS DA BRIGADA MIL	2.838.293,77
3.3.90.92.3901	AGUA E ESGOTO	1.767.179,91
3.3.90.92.3902	DIVULGACAO PROMOCIONAL OU INSTITUCIONAL	1.692.503,52
3.3.90.92.3903	ASSINATURA DE PERIODICOS E RECORTES	10.213,46
3.3.90.92.3904	COMISSOES E/OU TAXA DE ADMINISTRACAO	2.633,93
3.3.90.92.3905	CORRECAO MONETARIA SOBRE CONSIGNACOES, RETENCOES E OUTROS DEPOSITOS	670,20
3.3.90.92.3907	ORGANIZACAO FEIRAS AMOSTRAS, CONGRESSOS, SEMINARIOS, SIMPOSIOS E CONGENERES	26.504,24
3.3.90.92.3914	CONDOMINIO DE PREDIOS DA ENTIDADE	111.910,63
3.3.90.92.3915	OBRIGACOES POR EMPRESTIMO	789,57
3.3.90.92.3916	DESPESAS PEQUENAS DE PRONTO PAGAMENTO	106,60
3.3.90.92.3918	ENERGIA ELETRICA	4.039.636,39
3.3.90.92.3920	LOCACAO DE IMOVEIS	172.012,78
3.3.90.92.3921	LOCACAO DE MAQUINAS E EQUIPAMENTOS	4.270.064,57
3.3.90.92.3923	PEDAGIOS	685,90
3.3.90.92.3924	PROCESSAMENTO DE DADOS	3.831.225,17
3.3.90.92.3926	SEGUROS	853,54
3.3.90.92.3927	ALIMENTACAO	2.173,32
3.3.90.92.3928	CARTORIO	25.118,49
3.3.90.92.3929	COMUNICACAO	875.412,06
3.3.90.92.3930	CONSERVACAO DE BENS IMOVEIS	494.249,66

DEMONSTRATIVO DA DESPESA REALIZADA POR CATEGORIA ECONÔMICA, GRUPO NATUREZA DESPESA, MODALIDADE APLICAÇÃO E ELEMENTO DESPESA COM DESDOBRAMENTO DAS NATUREZAS DE DESPESA

R\$

CÓDIGO	ESPECIFICAÇÃO	DESPESA REALIZADA
3.3.90.92.3931	CONSERVACAO DE BENS MOVEIS E EQUIPAMENTOS	263.191,40
3.3.90.92.3932	CONSERVACAO DE VEICULOS	31.353,50
3.3.90.92.3933	DIVULGACAO OBRIGATORIA	225.129,24
3.3.90.92.3934	SERVICOS GRAFICOS	182.329,39
3.3.90.92.3935	ENSINO E TREINAMENTO	72.199,09
3.3.90.92.3936	ALIMENTACAO E/OU HOSPEDAGEM DE NAO SERVIDORES	1.296,40
3.3.90.92.3939	MEDICINA	101.362.585,57
3.3.90.92.3940	FOTOGRAFIA, CINEGRAFIA, SOM E PROJECAO	1.850,00
3.3.90.92.3941	ENCARGOS CONTRATUAIS COM LOCACAO DE IMOVEIS	65.745,41
3.3.90.92.3942	ESTAGIARIOS E MONITORES	273.426,27
3.3.90.92.3945	ENCARGOS SOBRE LOCACAO DE IMOVEIS DE RENDA - IPERGS	2.133,34
3.3.90.92.3947	HABILITACAO E/OU CAPACITACAO PROFISSIONAL	78.886,71
3.3.90.92.3948	MULTAS	34.784,13
3.3.90.92.3952	DESPESAS BANCARIAS	97.800,91
3.3.90.92.3954	VISTORIA, INSPECAO, CLASSIFICACAO E AFERICAO	15.823,20
3.3.90.92.3955	MAO-DE-OBRA SUPLETIVA	7.646,84
3.3.90.92.3958	TAXA PELA OCUPACAO DE IMOVEIS	109,21
3.3.90.92.3962	DOACAO DE ORGAOS	115.666,32
3.3.90.92.3965	MANUTENCAO E CONSERVACAO DAS ESCOLAS PUBLICAS ESTADUAIS	900,00
3.3.90.92.3967	ANALISE CLINICA LABORATORIAL	4.016,00
3.3.90.92.3968	QUIMICA	259,00
3.3.90.92.3971	ENCARGOS COM TRATAMENTO FORA DO DOMICILIO - MS/SUS	166.650,32
3.3.90.92.3978	TRANSPORTE DE NAO SERVIDORES	63.696,08
3.3.90.92.3979	TELEFONIA FIXA	1.764.583,00
3.3.90.92.3980	TELEFONIA MOVEL	52.573,63
3.3.90.92.3981	APRESENTACOES ARTISTICAS, CULTURAIS E/OU DESPORTIVAS	4.211,66
3.3.90.92.3982	ARMAZENAGENS, FRETES E/OU CARRETOS	49.926,11
3.3.90.92.3984	LIMPEZA E HIGIENE	61.261,72
3.3.90.92.3985	AUXILIO-REFEICAO	494,05
3.3.90.92.3987	ENCARGOS COM ASSISTENCIA MEDICA	4.909.715,10
3.3.90.92.3988	GESTAO PLENA DO SUS - PJ	102.456.941,91
3.3.90.92.3989	VIGILANCIA E/OU ZELADORIA	13.039,96
3.3.90.92.3990	CONSERVACAO DE ESTRADAS DE RODAGEM	11.129,32
3.3.90.92.3991	SERVICOS TECNICOS PROFISSIONAIS	179.113,96
3.3.90.92.3992	SERVICOS DE ASSISTENCIA TECNICA E EXTENSAO RURAL	16.343,87
3.3.90.92.3993	MANUTENCAO DE EQUIPAMENTOS DE PROCESSAMENTO DE DADOS	13.152,29
3.3.90.92.4106	ENCARGOS COM ASSOCIACOES	10.136,20
3.3.90.92.4601	AUXILIO-REFEICAO	582.839,30
3.3.90.92.4602	PMIL - AUXILIO-REFEICAO	1.187.514,71
3.3.90.92.4603	ETAPAS DE ALIMENTACAO	391.955,84
3.3.90.92.4604	PMIL - ETAPAS DE ALIMENTACAO	1.911.575,93
3.3.90.92.4605	PMIL - ETAPAS DE ALIMENTACAO - GENEROS ALIMENTICIOS	62.065,56
3.3.90.92.4701	CONTRIBUICOES PREVIDENCIARIAS - SERVICOS DE TERCEIROS	23.520,17
3.3.90.92.4702	PROGRAMA DE FORMACAO DO PATRIMONIO DO SERVIDOR PUBLICO-PASEP	361.318,58
3.3.90.92.4703	IMPOSTO PREDIAL E TERRITORIAL URBANO E CONTRIBUICAO DE MELHORIA	43.763,73
3.3.90.92.4707	TAXAS PELA PRESTACAO DE SERVICOS	189.071,93
3.3.90.92.4714	JUROS DE MORA E ATUALIZACAO MONETARIA SOBRE RETENCOES	5.341,38
3.3.90.92.4715	MULTAS SOBRE OBRIGACOES TRIBUTARIAS E CONTRIBUTIVAS	7.911,53
3.3.90.92.4901	AUXILIO TRANSPORTE	113.500,74
3.3.90.92.9101	PAGAMENTO DETERMINADO POR SENTENCAS JUDICIAIS	37.979,93
3.3.90.92.9102	PAGAMENTO DETERMINADO POR SENTENCAS JUDICIAIS - MEDICAMENTOS	2.190.547,30
3.3.90.92.9301	AJUDA DE CUSTO	164.842,19
3.3.90.92.9304	RESSARCIMENTO DE DESPESAS COM ALIMENTACAO	1.099,93
3.3.90.92.9305	INDENIZACOES	317.933,14
3.3.90.92.9306	RESTITUICAO DE RECEITAS	606.265,15
3.3.90.92.9307	PMIL - AJUDA DE CUSTO	211.651,42
3.3.90.92.9308	INDENIZACAO PELO USO DE VEICULO PARTICULAR	531.201,76
3.3.90.92.9309	RESSARCIMENTO DE DESPESA MEDICO-HOSPITALAR A SEGURADOS DO IPERGS	744.486,41
3.3.90.92.9310	RESSARCIMENTO DE DESPESAS - ENTIDADES DE FISCALIZACAO DO EXERCICIO PROFISSIO	44.189,61
3.3.90.92.9311	AUXILIO-CONDUCAO	3.214.277,86
3.3.90.92.9312	RESSARCIMENTO DE DESPESAS MEDICO-HOSPITALARES	7.109,24
3.3.90.92.9313	RESSARCIMENTO DE DESPESAS COM ENSINO E TREINAMENTO	1.972,95
3.3.90.92.9314	INDENIZACAO PELO EXERCICIO DE FATO	101.705,10
3.3.90.92.9319	INDENIZACAO PELA UTILIZACAO DE EQUIPAMENTOS PARTICULARES DE INFORMATICA	87.136,16
3.3.90.92.9320	RESSARCIMENTO DE DESPESAS A PESSOAL CEDIDO AO MINISTERIO PUBLICO	335,00
3.3.90.92.9322	REPRESENTACAO DE CONSELHEIROS	27,54
3.3.90.92.9325	RESSARCIMENTO DOS ATOS GRATUITOS E RENDA MINIMA - LEI 12.692 - FUNDO NOTARIA	4.845.611,24
3.3.90.93.0000	INDENIZACOES E RESTITUICOES	201.304.651,73
3.3.90.93.9301	AJUDA DE CUSTO	1.005.112,17
3.3.90.93.9303	INDENIZACOES - LEI 11.042/97	9.412,08
3.3.90.93.9304	RESSARCIMENTO DE DESPESAS COM ALIMENTACAO	698.859,41
3.3.90.93.9305	INDENIZACOES	6.226.472,69
3.3.90.93.9306	RESTITUICAO DE RECEITAS	5.905.671,48
3.3.90.93.9307	PMIL - AJUDA DE CUSTO	596.927,03
3.3.90.93.9308	INDENIZACAO PELO USO DE VEICULO PARTICULAR	9.610.239,72
3.3.90.93.9309	RESSARCIMENTO DE DESPESA MEDICO-HOSPITALAR A SEGURADOS DO IPERGS	8.578.262,64
3.3.90.93.9310	RESSARCIMENTO DE DESPESAS - ENTIDADES DE FISCALIZACAO DO EXERCICIO PROFISSIO	271.412,09
3.3.90.93.9311	AUXILIO-CONDUCAO	16.046.237,28
3.3.90.93.9312	RESSARCIMENTO DE DESPESAS MEDICO-HOSPITALARES	10.193,04
3.3.90.93.9313	RESSARCIMENTO DE DESPESAS COM ENSINO E TREINAMENTO	178.378,06
3.3.90.93.9314	INDENIZACAO PELO EXERCICIO DE FATO	9.099,96
3.3.90.93.9318	RENDIMENTOS DE DEPOSITOS JUDICIAIS - LEI 12.069/2004	142.797.800,40
3.3.90.93.9319	INDENIZACAO PELA UTILIZACAO DE EQUIPAMENTOS PARTICULARES DE INFORMATICA	386.917,55
3.3.90.93.9320	RESSARCIMENTO DE DESPESAS A PESSOAL CEDIDO AO MINISTERIO PUBLICO	2.619,00
3.3.90.93.9322	REPRESENTACAO DE CONSELHEIROS	36.934,19
3.3.90.93.9325	RESSARCIMENTO DOS ATOS GRATUITOS E RENDA MINIMA - LEI 12.692 - FUNDO NOTARIA	8.894.210,99
3.3.90.93.9328	RESSARCIMENTO DE DESPESAS COM TRANSP, HOSPED E ALIMENTACAO - DEC 46072/2008	39.891,95
3.3.91.00.0000	TRANSFERENCIA INTRAGOVERNAMENTAL	5.820.189,07
3.3.91.20.0000	AUXILIO FINANCEIRO A PESQUISADORES	394.288,10
3.3.91.20.2001	CONCESSAO DE SUBVENCOES A PESQUISADORES	394.288,10
3.3.91.39.0000	OUTROS SERVICOS DE TERCEIROS-PESSOA JURIDICA	3.673.238,33
3.3.91.39.3943	BIOLOGIA E BIOMEDICINA	2.033.238,33

DEMONSTRATIVO DA DESPESA REALIZADA POR CATEGORIA ECONÔMICA, GRUPO NATUREZA DESPESA, MODALIDADE APLICAÇÃO E
ELEMENTO DESPESA COM DESDOBRAMENTO DAS NATUREZAS DE DESPESA

R\$

CÓDIGO	ESPECIFICAÇÃO	DESPESA REALIZADA
3.3.91.39.3968	QUIMICA	1.640.000,00
3.3.91.92.0000	DESPESAS DE EXERCICIOS ANTERIORES	1.510.547,92
3.3.91.92.9321	RESSARCIMENTO DE DESPESAS A ENTIDADE DO MESMO GRUPO ECONOMICO	24.531,66
3.3.91.92.9324	RESSARCIMENTO DE DESPESAS DE SAUDE - EX-COMBATENTES	1.486.016,26
3.3.91.93.0000	INDENIZACOES E RESTITUICOES	242.114,72
3.3.91.93.9321	RESSARCIMENTO DE DESPESAS A ENTIDADE DO MESMO GRUPO ECONOMICO	13.508,18
3.3.91.93.9327	INDENIZACAO PELA OCUPACAO E MANUTENCAO DE ESPACOS FISICOS	228.606,54
4.0.00.00.0000	DESPESA CAPITAL	2.571.297.567,35
4.4.00.00.0000	INVESTIMENTOS	598.048.785,62
4.4.20.00.0000	TRANSFERENCIAS A UNIAO	2.298.061,90
4.4.20.42.0000	AUXILIOS	170.050,00
4.4.20.42.4203	TRANSFERENCIAS A UNIAO	170.050,00
4.4.20.93.0000	INDENIZACOES E RESTITUICOES	2.128.011,90
4.4.20.93.9316	RESTITUICAO DE RECEITAS DA UNIAO	2.128.011,90
4.4.40.00.0000	TRANSFERENCIAS A MUNICIPIOS	38.215.352,10
4.4.40.42.0000	AUXILIOS	37.095.602,10
4.4.40.42.4201	ASSISTENCIA FINANCEIRA A MUNICIPIOS	16.905.333,52
4.4.40.42.4208	TRANSFERENCIAS A FUNDOS MUNICIPAIS DE SAUDE	20.190.268,58
4.4.40.92.0000	DESPESAS DE EXERCICIOS ANTERIORES	1.119.750,00
4.4.40.92.4201	ASSISTENCIA FINANCEIRA A MUNICIPIOS	1.119.750,00
4.4.50.00.0000	TRANSFERENCIAS A INSTITUICOES PRIVADAS SEM FINS LUCRATIVOS	11.043.003,41
4.4.50.42.0000	AUXILIOS	10.998.003,41
4.4.50.42.4202	AUXILIOS A ENTIDADES PRIVADAS SEM FINS LUCRATIVOS	10.998.003,41
4.4.50.92.0000	DESPESAS DE EXERCICIOS ANTERIORES	45.000,00
4.4.50.92.4202	AUXILIOS A ENTIDADES PRIVADAS SEM FINS LUCRATIVOS	45.000,00
4.4.60.00.0000	TRANSFERENCIAS A INSTITUICOES PRIVADAS COM FINS LUCRATIVOS	2.696.370,00
4.4.60.41.0000	CONTRIBUICOES	2.696.370,00
4.4.60.41.4103	SUBVENCOES ECONOMICAS A INSTITUICOES PRIVADAS	2.696.370,00
4.4.90.00.0000	APLICACOES DIRETAS	543.795.998,21
4.4.90.51.0000	OBRAS E INSTALACOES	380.475.582,76
4.4.90.51.5102	ELABORACAO DE PROJETOS	9.195.553,17
4.4.90.51.5103	CONSTRUCAO OU AMPLIACAO DE PREDIOS OU OUTRAS OBRAS PUBLICAS	31.509.310,34
4.4.90.51.5104	INICIO DE OBRAS PUBLICAS	55.831.853,85
4.4.90.51.5105	PROSEGUIMENTO E/OU CONCLUSAO DE OBRAS PUBLICAS	263.480.318,63
4.4.90.51.5106	INSTALACOES, EQUIPAMENTOS E/OU MATERIAIS INCORPORAVEIS A IMOVEIS	15.245.248,81
4.4.90.51.5107	OBRAS - GESTAO DEMOCRATICA DO ENSINO	15.000,00
4.4.90.51.5109	AQUISICAO DE ASFALTO PARA A CONSTRUCAO DE RODOVIAS	4.920.332,40
4.4.90.51.5110	OBRAS E BENFEITORIAS EM PROPRIEDADES DE TERCEIROS	171.425,73
4.4.90.51.5111	TAXAS VINCULADAS A OBRAS RODOVIARIAS	106.539,83
4.4.90.52.0000	EQUIPAMENTOS E MATERIAL PERMANENTE	131.275.402,01
4.4.90.52.5201	VEICULOS E/OU EQUIPAMENTOS PARA VEICULOS RODOVIARIOS DE TRACAO MECANICA	27.963.032,94
4.4.90.52.5202	SEMOVENTES	393.819,79
4.4.90.52.5203	ARMAMENTO	4.864.290,35
4.4.90.52.5204	ARREAMENTO PARA MONTARIA E TRACAO	13.568,60
4.4.90.52.5205	EQUIPAMENTOS HOSPITALARES E CIRURGICOS	4.651.487,75
4.4.90.52.5206	ACAMPAMENTO E CAMPANHA	12.112,54
4.4.90.52.5207	LABORATORIOS E/OU GABINETES MEDICOS OU ODONTOLOGICOS	2.840.530,12
4.4.90.52.5208	OFICINA, AJARDINAMENTO E CAMPO	78.057,19
4.4.90.52.5210	INSTRUMENTOS MUSICAIS	784,00
4.4.90.52.5211	MAQUINAS DE ESCREVER, SOMAR, CALCULAR, CONTABILIDADE E REPRODUCAO	27.070,25
4.4.90.52.5212	MAQUINAS, MOTORES E/OU APARELHOS	6.294.684,67
4.4.90.52.5213	MATERIAL BIBLIOGR. PECAS P/COLECOES D E BIBLIOT. DISCOT.FILMOT.E MUSEUS	1.072.823,86
4.4.90.52.5214	MOBILIARIO EM GERAL	12.862.089,80
4.4.90.52.5215	OBRAS DE ARTE, MATERIAIS E OBJETOS PARA DECORACAO	63.458,60
4.4.90.52.5216	TRATORES, EQUIPAMENTOS RODOVIARIOS E AGRICOLAS	482.980,00
4.4.90.52.5217	VEICULOS DE TRACAO PESSOAL OU ANIMAL	524.616,61
4.4.90.52.5218	EMBARCACOES E/OU EQUIPAMENTOS PARA EMBARCACOES	32.350,00
4.4.90.52.5219	SEGURANCA E/OU PROTECAO	3.227.792,69
4.4.90.52.5220	TELECOMUNICACOES	2.958.294,74
4.4.90.52.5221	MOVEIS E/OU MATERIAIS PARA ALOJAMENTO	138.406,56
4.4.90.52.5222	SOM E/OU IMAGEM	2.080.252,47
4.4.90.52.5223	DESENHO E/OU TOPOGRAFIA	4.699,52
4.4.90.52.5224	GESTAO DEMOCRATICA DO ENSINO	18.378.503,69
4.4.90.52.5227	PLACAS	3.400,00
4.4.90.52.5228	EQUIPAMENTOS DE PROCESSAMENTO DE DADOS E MICROFILMAGEM	38.200.111,48
4.4.90.52.5229	EQUIPAMENTOS PARA ESPORTES E/OU RECREACAO	29.100,40
4.4.90.52.5230	ACONDICIONAMENTO E/OU EMBALAGEM	156.126,48
4.4.90.52.5231	EQUIPAMENTOS PARA ALOJAMENTO, LAVANDERIA, COPA E/OU COZINHA	795.185,61
4.4.90.52.5232	AQUISICAO OU DESENVOLVIMENTO DE SOFTWARE	2.627.225,30
4.4.90.52.5233	MATERIAL DIDATICO	99,00
4.4.90.52.5234	MATERIAIS E EQUIPAMENTOS DE SINALIZACAO NAUTICA	498.447,00
4.4.90.61.0000	AQUISICAO DE IMOVEIS	1.256.718,73
4.4.90.61.6103	AQUISICAO DE IMOVEIS NECESSARIOS A REALIZACAO DE OBRAS PUBLICAS	1.256.718,73
4.4.90.91.0000	SENTENCAS JUDICIAIS	22.989.164,71
4.4.90.91.9101	PAGAMENTO DETERMINADO POR SENTENCAS JUDICIAIS	22.989.164,71
4.4.90.92.0000	DESPESAS DE EXERCICIOS ANTERIORES	5.303.782,73
4.4.90.92.5103	CONSTRUCAO OU AMPLIACAO DE PREDIOS OU OUTRAS OBRAS PUBLICAS	2.092.484,74
4.4.90.92.5105	PROSEGUIMENTO E/OU CONCLUSAO DE OBRAS PUBLICAS	1.168,98
4.4.90.92.5201	VEICULOS E/OU EQUIPAMENTOS PARA VEICULOS RODOVIARIOS DE TRACAO MECANICA	547.400,00
4.4.90.92.5203	ARMAMENTO	5.094,00
4.4.90.92.5205	EQUIPAMENTOS HOSPITALARES E CIRURGICOS	1.460,00
4.4.90.92.5207	LABORATORIOS E/OU GABINETES MEDICOS OU ODONTOLOGICOS	5.300,00
4.4.90.92.5212	MAQUINAS, MOTORES E/OU APARELHOS	88.753,00
4.4.90.92.5214	MOBILIARIO EM GERAL	5.062,00
4.4.90.92.5220	TELECOMUNICACOES	9.635,00
4.4.90.92.5222	SOM E/OU IMAGEM	2.810,88
4.4.90.92.5228	EQUIPAMENTOS DE PROCESSAMENTO DE DADOS E MICROFILMAGEM	2.396.471,00
4.4.90.92.5231	EQUIPAMENTOS PARA ALOJAMENTO, LAVANDERIA, COPA E/OU COZINHA	2.218,00
4.4.90.92.9329	INDENIZACAO PELA DESAPROPRIACAO DE BENS PARA USO COMUM DO POVO	145.925,13
4.4.90.93.0000	INDENIZACOES E RESTITUICOES	2.495.347,27
4.4.90.93.9315	INDENIZACAO PELA DESAPROPRIACAO DE IMOVEIS PARA USO DO ESTADO.	2.192.325,55
4.4.90.93.9329	INDENIZACAO PELA DESAPROPRIACAO DE BENS PARA USO COMUM DO POVO	303.021,72

DEMONSTRATIVO DA DESPESA REALIZADA POR CATEGORIA ECONÔMICA, GRUPO NATUREZA DESPESA, MODALIDADE APLICAÇÃO E ELEMENTO DESPESA COM DESDOBRAMENTO DAS NATUREZAS DE DESPESA

R\$

CÓDIGO	ESPECIFICAÇÃO	DESPESA REALIZADA
4.5.00.00.0000	INVERSOES FINANCEIRAS	63.850.564,17
4.5.90.00.0000	APLICACOES DIRETAS	63.850.564,17
4.5.90.61.0000	AQUISICAO DE IMOVEIS	839.479,80
4.5.90.61.6101	AQUISICAO DE IMOVEIS	200.000,00
4.5.90.61.6102	ASSENTAMENTO DE COLONOS	639.479,80
4.5.90.62.0000	AQUISICAO DE PRODUTOS PARA REVENDA	483.056,85
4.5.90.62.6201	FORMACAO DE ESTOQUES	483.056,85
4.5.90.65.0000	CONSTITUICAO OU AUMENTO DE CAPITAL DE EMPRESAS	38.872.867,75
4.5.90.65.6501	PARTICIPACAO EM CONSTITUICAO OU AUMENTO DE CAPITAL DE EMPR OU ENTID COML OU	38.872.867,75
4.5.90.66.0000	CONCESSAO DE EMPRESTIMOS E FINANCIAMENTOS	23.655.159,77
4.5.90.66.6605	CONCESSAO DE EMPRESTIMOS PELO FEAPER	18.396.027,45
4.5.90.66.6606	CONCESSAO DE EMPRESTIMOS EM GERAL	5.259.132,32
4.6.00.00.0000	AMORTIZACAO DA DIVIDA	1.909.398.217,56
4.6.90.00.0000	APLICACOES DIRETAS	1.909.398.217,56
4.6.90.71.0000	PRINCIPAL DA DIVIDA CONTRATUAL RESGATADO	1.892.398.751,62
4.6.90.71.7110	FUNDADA INTERNA - AMORTIZACAO CONTRATOS	1.764.096.756,78
4.6.90.71.7111	DEBITOS PARCELADOS - PASEP	3.548.171,11
4.6.90.71.7112	DEBITOS PARCELADOS - PREVIDENCIA SOCIAL	19.275.325,23
4.6.90.71.7113	OUTROS DEBITOS PARCELADOS	155.200,13
4.6.90.71.7120	FUNDADA EXTERNA - REFINANCIAMENTO DE CONTRATOS	105.323.298,37
4.6.90.73.0000	CORRECAO MONETARIA OU CAMBIAL DA DIVIDA CONTRATUAL RESGATADA	16.971.026,53
4.6.90.73.7310	FUNDADA INTERNA - CORRECAO MONETARIA CONTRATOS	9.815,38
4.6.90.73.7320	FUNDADA EXTERNA - CORRECAO MONETARIA CONTRATOS	16.961.211,15
4.6.90.77.0000	PRINCIPAL CORRIGIDO DA DIVIDA CONTRATUALREFINANCIADO	28.405,73
4.6.90.77.7710	FUNDADA INTERNA - REFINANCIAMENTO CONTRATOS	28.405,73
4.6.90.92.0000	DESPESAS DE EXERCICIOS ANTERIORES	33,68
4.6.90.92.7112	DEBITOS PARCELADOS - PREVIDENCIA SOCIAL	33,68
TOTAL GERAL =====>		28.555.085.110,03

* RESUMO *

PESSOAL E ENCARGOS SOCIAIS	=>	11.601.193.891,14
JUROS E ENCARGOS DA DÍVIDA	=>	202.922.351,16
OUTRAS DESPESAS CORRENTES	=>	14.179.671.300,38
TOTAL DAS DESPESAS CORRENTES	=>	25.983.787.542,68
INVESTIMENTOS	=>	598.048.785,62
INVERSÕES FINANCEIRAS	=>	63.850.564,17
AMORTIZAÇÃO DA DÍVIDA	=>	1.909.398.217,56
TOTAL DAS DESPESAS DE CAPITAL	=>	2.571.297.567,35
TOTAL GERAL	=>	28.555.085.110,03

PORTO ALEGRE, 31 DE DEZEMBRO DE 2009

ESPECIFICAÇÃO	GRUPOS DE DESPESA										RESERVA DE CONTINGÊNCIA	TOTAL
	PESSOAL E ENCARGOS SOCIAIS	JUROS E ENCARGOS DA DÍVIDA	OUTRAS DESPESAS CORRENTES	INVESTIMENTOS	INVERSÕES FINANCEIRAS	AMORTIZAÇÃO DA DÍVIDA						
ADMINISTRAÇÃO DIRETA	11.035.312.345,24	202.748.757,10	7.404.991.327,36	339.409.418,44	63.367.507,32	1.905.338.596,62					20.951.167.952,08	
TESOURO-LIVRES	6.685.209.462,21	202.748.757,10	892.825.767,67	58.478.030,13	24.517.639,57	1.619.338.596,62					9.483.118.253,30	
TESOURO-VINCULADOS POR LEI	215.883.670,21		473.808.051,99	174.669.492,79	15.437.406,18	286.000.000,00					1.165.798.621,17	
CONVENIOS	136.551.935,30		895.134.133,65	59.010.630,60	23.412.461,57						1.114.109.161,12	
OPERACOES DE CREDITO EXTERNAS			500.000,00								500.000,00	
TESOURO-VINCULADOS PELA CONSTITUICAO	3.997.667.277,52		5.142.723.374,05	47.251.264,92							9.187.641.916,49	
AUTARQUIAS	268.777.785,27	3.862,76	6.646.188.172,76	237.780.396,67	483.056,85	3.062.402,95					7.156.295.677,26	
TESOURO-LIVRES	177.344.420,94		45.646.956,33	172.466.951,57		2.833,71					395.461.162,55	
PROPRIOS DA AUTARQUIA	91.433.364,33	3.862,76	6.594.253.498,45	21.324.821,62	483.056,85	3.059.569,24					6.710.558.173,25	
PROPRIOS DA FUNDACAO			35.302,84	6.204,00							41.506,84	
TESOURO-VINCULADOS POR LEI			3.599.556,68	8.761.883,29							12.361.439,97	
CONVENIOS			1.156.007,12	2.135.680,00							3.291.687,12	
TESOURO-VINCULADOS PELA CONSTITUICAO			1.496.851,34	33.084.856,19							34.581.707,53	
FUNDAÇÕES	297.103.760,63	169.731,30	128.491.800,26	20.858.970,51		997.217,99					447.621.480,69	
TESOURO-LIVRES	245.028.134,23	169.731,30	53.842.965,51	4.519.597,34		657.661,40					304.218.089,78	
PROPRIOS DA FUNDACAO	21.862.807,51		28.004.195,56	7.151.829,25		269.855,35					57.288.687,67	
TESOURO-VINCULADOS POR LEI			4.002.271,80	222.896,00							4.225.167,80	
CONVENIOS			12.742.723,19	7.251.164,82							19.993.888,01	
TESOURO-VINCULADOS PELA CONSTITUICAO	30.212.818,89		29.899.644,20	1.713.483,10		69.701,24					61.895.647,43	
TOTAL	11.601.193.891,14	202.922.351,16	14.179.671.300,38	598.048.785,62	63.850.364,17	1.909.398.217,56					28.555.085.110,03	

PORTO ALEGRE, 31 DE DEZEMBRO DE 2009

DEMONSTRATIVO DA DESPESA REALIZADA POR FUNÇÃO SEGUNDO OS GRUPOS DE DESPESA COM DESDOBRAMENTO POR FONTE DE RECURSO

ESPECIFICAÇÃO	GRUPOS DE DESPESA										TOTAL		
	PESSOAL E ENCARGOS SOCIAIS	JUROS E ENCARGOS DA DÍVIDA	OUTRAS DESPESAS CORRENTES	INVESTIMENTOS	INVERSÕES FINANCEIRAS	AMORTIZAÇÃO DA DÍVIDA	RESERVA DE CONTIGÊNCIA						
01 LEGISLATIVA	415.799.467,44		53.127.049,40	2.440.048,46									471.366.565,30
TESOURO-LIVRES	415.799.467,44		52.906.878,45	1.941.474,46									470.647.820,35
TESOURO-VINCULADOS POR LEI			4.873,00	320.074,00									324.947,00
CONVENIOS			215.297,95	178.500,00									393.797,95
02 JUDICIARIA	939.489.124,81		190.837.276,09	125.229.479,26									1.255.555.880,16
TESOURO-LIVRES	939.489.124,81		39.067.000,00										978.556.124,81
TESOURO-VINCULADOS POR LEI			151.679.646,63	125.154.296,94									276.833.943,57
CONVENIOS			90.629,46	75.182,32									165.811,78
03 ESSENCIAL A JUSTICA	450.412.273,43		70.112.985,37	13.716.268,94									534.241.527,74
TESOURO-LIVRES	436.436.207,08		68.533.282,47	13.593.803,98									518.563.293,53
TESOURO-VINCULADOS POR LEI	13.976.066,35		1.567.612,89										15.543.679,24
CONVENIOS			12.090,01	122.464,96									134.554,97
04 ADMINISTRACAO	570.290.556,73	3.862,76	456.771.035,15	12.876.965,16						178.896,95			1.040.121.316,75
TESOURO-LIVRES	546.706.934,68		110.973.071,00	3.383.149,13									661.063.154,81
PROPRIOS DA AUTARQUIA	21.137.444,70	3.862,76	322.701.941,39	1.552.456,40						2.716,62			345.398.421,87
PROPRIOS DA FUNDAÇAO	2.446.177,35		5.521.403,80	521.209,54						176.180,33			8.664.971,02
TESOURO-VINCULADOS POR LEI			13.193.593,97	4.795.487,00									17.989.080,97
CONVENIOS			4.381.024,99	2.624.663,09									7.005.688,08
06 SEGURANCA PUBLICA	1.838.160.106,29		314.985.358,95	40.962.913,51									2.194.108.378,75
TESOURO-LIVRES	1.827.702.343,25		198.648.887,07	10.285.995,29									2.036.637.225,61
PROPRIOS DA AUTARQUIA	256.505,56		3.448.858,91										3.705.364,47
TESOURO-VINCULADOS POR LEI			105.013.466,57	8.459.843,91									113.473.310,48
CONVENIOS			6.598.382,49	22.217.074,31									28.815.456,80
TESOURO-VINCULADOS PELA CONSTITUICAO	10.201.257,48		1.275.763,91										11.477.021,39
07 RELACOES EXTERIORES			42.117,95										42.117,95
TESOURO-LIVRES			42.117,95										42.117,95
08 ASSISTENCIA SOCIAL	112.906.475,04		51.404.334,14	4.931.730,86						28.405,73			169.270.945,77
TESOURO-LIVRES	112.906.475,04		35.826.906,44	4.167.707,69						28.405,73			152.929.494,90
PROPRIOS DA FUNDAÇAO			107.481,40	92.103,61									199.585,01
TESOURO-VINCULADOS POR LEI			153.500,00	150.000,00									303.500,00

DEMONSTRATIVO DA DESPESA REALIZADA POR FUNÇÃO SEGUNDO OS GRUPOS DE DESPESA COM DESDOBRAMENTO POR FONTE DE RECURSO

ESPECIFICAÇÃO	GRUPOS DE DESPESA										TOTAL		
	PESSOAL E ENCARGOS SOCIAIS	JUROS E ENCARGOS DA DÍVIDA	OUTRAS DESPESAS CORRENTES	INVESTIMENTOS	INVERSOES FINANCEIRAS	AMORTIZAÇÃO DA DÍVIDA	RESERVA DE CONFIGURACÃO						
CONVENIOS			1.833.151,45	244.012,57									2.077.164,02
TESOURO-VINCULADOS PELA CONSTITUICAO			13.483.294,85	277.906,99									13.761.201,84
09 PREVIDENCIA SOCIAL	659.590.206,82		5.209.842.385,69										5.869.432.592,51
TESOURO-LIVRES	659.590.206,82		5.209.842.385,69										659.590.206,82
PROPRIOS DA AUTARQUIA													5.209.842.385,69
10 SAUDE	366.737.208,71		1.961.476.037,19	43.368.656,06	200.000,00					3.003.307,69			2.374.785.209,65
TESOURO-LIVRES	5.364.576,02		758.237.498,54	310.354,70						3.002.140,00			5.364.576,02
PROPRIOS DA AUTARQUIA	22.913.555,59		4.115.138,35	318.738,12									784.463.548,83
PROPRIOS DA FUNDACAO			257.125,45										4.433.876,47
TESOURO-VINCULADOS POR LEI			804.337.444,75	8.890.619,36	200.000,00								813.428.064,11
CONVENIOS			394.528.830,10	33.848.943,88						1.167,69			766.838.018,77
TESOURO-VINCULADOS PELA CONSTITUICAO													
11 TRABALHO	28.079.991,37	107.651,25	13.384.780,72	708.011,01						212.499,67			42.492.934,02
TESOURO-LIVRES	28.016.796,77	107.651,25	6.882.512,15	205.730,00						212.499,67			35.425.189,84
PROPRIOS DA FUNDACAO			133.380,32										133.380,32
CONVENIOS			6.388.888,25	502.281,01									6.871.169,26
TESOURO-VINCULADOS PELA CONSTITUICAO	63.194,60												63.194,60
12 EDUCACAO	3.714.054.794,23		390.491.431,80	43.819.305,63						44.533,86			4.148.410.065,52
TESOURO-LIVRES	13.349.256,02		7.219.544,82	837.315,00									21.406.115,84
PROPRIOS DA FUNDACAO			2.576.065,54	527.295,54									3.103.361,08
TESOURO-VINCULADOS POR LEI			185.656.663,65	27.199.643,12									212.856.306,77
CONVENIOS	136.551.935,30		80.547.823,39	3.473.144,77									220.572.903,46
TESOURO-VINCULADOS PELA CONSTITUICAO	3.564.153.602,91		114.491.334,40	11.781.907,20						44.533,86			3.690.471.378,37
13 CULTURA	27.716.208,58		10.538.076,53	125.959,52						39.969,90			38.420.214,53
TESOURO-LIVRES	27.716.208,58		9.435.058,66	111.485,94						39.969,90			37.302.723,08
PROPRIOS DA FUNDACAO			1.103.017,87	14.473,58									1.117.491,45
14 DIREITOS DA CIDADANIA	11.050.960,48		9.221.986,00	1.556.413,53						23.999,69			21.853.359,70
TESOURO-LIVRES	4.571.831,13		4.549.121,37	471.195,80									9.592.148,30
PROPRIOS DA FUNDACAO			25.686,55										25.686,55
TESOURO-VINCULADOS POR LEI			1.221.255,17	468.322,84									1.689.578,01
CONVENIOS			635.374,49	260.859,32									896.233,81

DEMONSTRATIVO DA DESPESA REALIZADA POR FUNÇÃO SEGUNDO OS GRUPOS DE DESPESA COM DESDOBRAMENTO POR FONTE DE RECURSO

ESPECIFICAÇÃO	GRUPOS DE DESPESA										TOTAL	
	PESSOAL E ENCARGOS SOCIAIS	JUROS E ENCARGOS DA DÍVIDA	OUTRAS DESPESAS CORRENTES	INVESTIMENTOS	INVERSOES FINANCEIRAS	AMORTIZAÇÃO DA DÍVIDA	RESERVA DE CONFIGURACÃO					
TESOURO-VINCULADOS PELA CONSTITUICAO	6.479.129,35		2.790.548,42	356.035,57		23.999,69						9.649.713,03
15 URBANISMO			584.872,92	291.791,53								876.664,45
TESOURO-LIVRES PROPRIOS DA FUNDACAO CONVENIOS			429.052,92	174.109,00								603.161,92
			155.820,00	38.500,00								79.182,53
16 HABITACAO	3.187.841,44		3.197.921,24	7.401.367,14								13.787.129,82
TESOURO-LIVRES CONVENIOS	3.187.841,44		3.030.831,95	7.401.367,14								13.620.040,53
			167.089,29									167.089,29
17 SANEAMENTO			3.603.864,93	1.084.856,63		23.212.461,57						27.901.183,13
TESOURO-LIVRES			1.562.921,88	14.871,73								1.577.793,61
TESOURO-VINCULADOS POR LEI CONVENIOS			2.040.943,05	1.069.984,90		23.212.461,57						3.110.927,95
												23.212.461,57
18 GESTAO AMBIENTAL	24.079.154,33		14.976.482,97	5.599.313,49								44.654.950,79
TESOURO-LIVRES	5.030.000,78		2.381.865,63	2.448.721,73								9.860.588,14
PROPRIOS DA FUNDACAO	19.049.153,55		8.029.420,78	239.977,69								27.318.552,02
TESOURO-VINCULADOS POR LEI CONVENIOS			4.046.250,34	1.201.364,00								5.247.614,34
			518.946,22	1.709.250,07								2.228.196,29
19 CIENCIA E TECNOLOGIA	35.926.095,24		20.870.836,39	4.571.165,79								61.368.097,42
TESOURO-LIVRES	33.780.493,05		3.602.304,40	2.166.823,08								39.549.620,53
PROPRIOS DA AUTARQUIA	1.925.919,23		6.394.007,75	300.260,00								1.925.919,23
PROPRIOS DA FUNDACAO CONVENIOS	219.682,96		1.910.744,14	2.104.082,71								6.913.950,71
TESOURO-VINCULADOS PELA CONSTITUICAO			8.963.780,10									4.014.826,85
			133.504.321,61	36.678.834,51		19.102.084,30					20.321,19	248.637.888,90
20 AGRICULTURA	59.332.327,29		99.909.307,42	2.787.217,34								164.553.355,35
TESOURO-LIVRES	43.237.803,14		17.925.153,80	2.221.086,96								36.744.142,95
PROPRIOS DA AUTARQUIA	16.094.524,15		7.445.125,43	5.919.118,08								13.364.243,51
TESOURO-VINCULADOS POR LEI CONVENIOS			87.967,25	25.751.412,13								25.839.379,38
OPERACOES DE CREDITO EXTERNAS			500.000,00									500.000,00
TESOURO-VINCULADOS PELA CONSTITUICAO			7.636.767,71									7.636.767,71

DEMONSTRATIVO DA DESPESA REALIZADA POR FUNÇÃO SEGUNDO OS GRUPOS DE DESPESA COM DESDOBRAMENTO POR FONTE DE RECURSO

ESPECIFICAÇÃO	GRUPOS DE DESPESA										TOTAL		
	PESSOAL E ENCARGOS SOCIAIS	JUROS E ENCARGOS DA DÍVIDA	OUTRAS DESPESAS CORRENTES	INVESTIMENTOS	INVERSÕES FINANCEIRAS	AMORTIZAÇÃO DA DÍVIDA	RESERVA DE CONFIGURACÃO						
21 ORGANIZACAO AGRARIA			1.369.786,02			639.479,80							2.009.265,82
TESOURO-LIVRES			1.220.599,95			639.479,80							1.860.079,75
CONVENIOS			149.186,07										149.186,07
22 INDUSTRIA			700.070,66			192.000,00							892.070,66
TESOURO-LIVRES			700.070,66			192.000,00							892.070,66
23 COMERCIO E SERVICOS	3.381.255,10		9.018.505,97		437.208,60								12.836.969,67
TESOURO-LIVRES	3.381.255,10		8.496.748,50		351.403,80								12.229.407,40
TESOURO-VINCULADOS POR LEI			196.236,83										196.236,83
CONVENIOS			325.520,64		85.804,80								411.325,44
25 ENERGIA			66.338,07		2.777.728,00			937.406,18					3.781.472,25
TESOURO-LIVRES			66.338,07		2.696.370,00			937.406,18					2.696.370,00
TESOURO-VINCULADOS POR LEI					81.358,00								1.085.102,25
26 TRANSPORTE	151.190.698,16		157.641.578,47		225.807.931,91				34.391,43				534.674.599,97
TESOURO-LIVRES	131.612.636,05		43.581.548,56		158.837.241,85								334.031.426,46
PROPRIOS DA AUTARQUIA	19.578.062,11		108.251.261,89		17.240.923,56				34.391,43				145.104.638,99
PROPRIOS DA FUNDACAO					5.064.792,64								5.064.792,64
TESOURO-VINCULADOS POR LEI			4.149.916,68		8.761.883,29								12.911.799,97
CONVENIOS			162.000,00		118.280,00								280.280,00
TESOURO-VINCULADOS PELA CONSTITUICAO			1.496.851,34		35.784.810,57								37.281.661,91
27 DESPORTO E LAZER	199.274,71		5.242.110,74		533.471,36								5.974.856,81
TESOURO-LIVRES	199.274,71		857.855,82		459.231,36								1.516.361,89
TESOURO-VINCULADOS POR LEI			3.848.771,80		72.896,00								3.921.667,80
CONVENIOS			535.483,12		1.344,00								536.827,12
28 ENCARGOS ESPECIAIS	2.189.609.870,94	202.810.837,15	5.096.659.755,41		22.937.364,72			19.759.132,32		1.905.811.891,45			9.437.588.851,99
TESOURO-LIVRES	1.869.503.285,47	202.810.837,15	292.458.201,44		22.937.364,72			5.259.132,32		1.619.718.216,43			4.012.687.037,53
PROPRIOS DA AUTARQUIA	9.527.352,99		173.846.398,23										183.373.751,22
PROPRIOS DA FUNDACAO	147.793,65		33.896,04							93.675,02			275.364,71
TESOURO-VINCULADOS POR LEI	201.907.603,86		868.560,94					14.500.000,00		286.000.000,00			503.276.164,80
TESOURO-VINCULADOS PELA CONSTITUICAO	108.523.834,97		4.629.452.698,76										4.737.976.533,73

R\$

DEMONSTRATIVO DA DESPESA REALIZADA POR FUNÇÃO SEGUNDO OS GRUPOS DE DESPESA COM DESDOBRAMENTO POR FONTE DE RECURSO

ESPECIFICAÇÃO	GRUPOS DE DESPESA										TOTAL				
	PESSOAL E ENCARGOS SOCIAIS		JUROS E ENCARGOS DA DÍVIDA		OUTRAS DESPESAS CORRENTES		INVESTIMENTOS		INVERSÕES FINANCEIRAS			AMORTIZAÇÃO DA DÍVIDA		RESERVA DE CONTIGÊNCIA	
TOTAL	11.601.193.891,14		202.922.351,16	14.179.671.300,38	598.048.785,62	63.850.564,17	1.909.398.217,56								28.555.085.110,03
RESUMO															
TESOURO-LIVRES	7.107.582.017,38		202.918.488,40	992.315.689,51	235.464.579,04	24.517.639,57	1.619.999.091,73								10.182.797.505,63
PROPRIOS DA AUTARQUIA	91.433.364,33		3.862,76	6.594.253.498,45	21.324.821,62	483.056,85	3.059.569,24								6.710.558.173,25
PROPRIOS DA FUNDAÇÃO	21.862.807,51			28.039.498,40	7.158.033,25		269.855,35								57.330.194,51
TESOURO-VINCULADOS POR LEI	215.883.670,21			481.409.880,47	183.654.272,08	15.437.406,18	286.000.000,00								1.182.385.228,94
CONVENIOS	136.551.935,30			909.032.863,96	68.397.475,42	23.412.461,57									1.137.394.736,25
OPERACOES DE CREDITO EXTERNAS				500.000,00											500.000,00
TESOURO-VINCULADOS PELA CONSTITUICAO	4.027.880.096,41			5.174.119.869,59	82.049.604,21		69.701,24								9.284.119.271,45
TOTAL	11.601.193.891,14		202.922.351,16	14.179.671.300,38	598.048.785,62	63.850.564,17	1.909.398.217,56								28.555.085.110,03

PORTO ALEGRE, 31 DE DEZEMBRO DE 2009

SETOR GOVERNAMENTAL
DEMONSTRAÇÃO DA DÍVIDA FUNDADA INTERNA
EXERCÍCIO DE 2009

Anexo 16

Entidades	Saldo Anterior	Valor	Movimento		Saldo Final	Valor
			Receita	Variações		
Em Títulos	-	-	-	-	-	-
Administração Direta	-	-	-	-	-	-
Por Contratos	35.671.113.089,76	-	1.297.792.462,85	1.764.106.572,16	35.204.798.980,45	-
Administração Direta	35.671.113.089,76	-	1.297.792.462,85	1.764.106.572,16	35.204.798.980,45	-
Débitos Parcelados	263.140.599,79	-	2.430.699,09	22.998.135,91	242.573.162,97	-
Administração Direta	113.137.619,04	-	3.377.710,64	18.947.514,94	97.567.814,74	-
Autarquias	142.932.035,96	-	(1.162.323,78)	3.031.247,07	138.738.465,11	-
Fundações	7.070.944,79	-	215.312,23	1.019.373,90	6.266.883,12	-
Total	35.934.253.689,55	-	1.300.223.161,94	1.787.104.708,07	35.447.372.143,42	-

NOTAS EXPLICATIVAS DA CONSOLIDAÇÃO:

1 - A consolidação dos balanços e demonstrativos da Administração Direta, Autarquias e Fundações, que formam o Setor Governamental do Estado, foi realizada mediante os ajustes especificados a seguir:

1.1 - Da conta Depósitos, do Passivo Financeiro, foi excluído o montante de R\$ 451.731.676,62, referente aos Depósitos do SIAC da Administração Direta, Autarquias e Fundações. O mesmo valor foi excluído da conta FGLTDPE - Valores Realizáveis, grupo Realizável, do Ativo Financeiro;

1.2 - Dos grupos Créditos e Dívida Ativa, do Ativo Permanente, foram excluídos os valores de R\$ 515.058.676,90 e R\$ 1.998.242.364,39, respectivamente, referentes aos saldos contabilizados pelo Instituto de Previdência do Estado do Rio Grande do Sul - IPERGS, cujos devedores são outras entidades pertencentes ao Setor Governamental, conforme quadro fornecido pela Divisão de Contabilidade daquele Instituto;

1.3 - Do grupo Créditos, do Ativo Permanente, foi excluído o valor de R\$ 228.515.841,93, referentes aos saldos contabilizados pela Superintendência de Portos e Hidrovias - SPH cujo devedor é o Estado do Rio Grande do Sul;

1.4 - Do grupo Dívida Fundada Interna, do Passivo Permanente, foi excluído o montante de R\$ 68.711.513,99, referente a avais IPERGS honrados pelo Estado, que foi consolidado com a exclusão de R\$ 30.474.216,90, do grupo Realizável e o restante, R\$ 38.237.297,09, foi excluído do grupo Créditos, conta Crédito de Correção Monetária e Outros Encargos s/Avais. A exclusão da Dívida Fundada do IPERGS também foi considerada na Demonstração da Dívida Fundada Interna (Anexo 16).

1.5 - As movimentações de inscrições e baixas, relativas aos itens 1.2 a 1.4, foram excluídas das Variações Ativas e Passivas constantes na Demonstração de Variações Patrimoniais (Anexo 15). Em decorrência dessas exclusões, o Superávit Verificado, constante no Anexo 15, foi reduzido em R\$ 696.655.972,93, originando um Resultado Patrimonial Consolidado no montante de R\$ 3.166.148.784,29.

2 - Devido às exclusões constantes nos itens 1.1 a 1.4, o Passivo Real Descoberto, no Anexo 14, elevou-se em R\$ 2.741.816.883,22, resultando como Saldo Patrimonial Consolidado o montante de R\$ 16.620.561.974,37.

QUADRO RESUMO DOS AJUSTES DECORRENTES DA CONSOLIDAÇÃO:

ANEXO 13 - BALANÇO FINANCEIRO			
RECEITA		DESPESA	
Receita Orçamentária	(0,00)	Despesa Orçamentária	(0,00)
Receita Extraorçamentária	(451.731.676,62)	Despesa Extraorçamentária	(451.731.676,62)
Transf. Financ. Intragov.-TNI	(1.079.632.201,33)	Transf. Financ. Intragov. - TNI	(1.079.632.201,33)

ANEXO 14 - BALANÇO PATRIMONIAL			
ATIVO		PASSIVO	
Realizável	(482.205.893,52)	Restos a Pagar Processados	(0,00)
Créditos	(781.811.815,92)	Restos a Pagar Não Processados	(0,00)
Dívida Ativa	(1.998.242.364,39)	Depósitos	(451.731.676,62)
Passivo Real Descoberto	2.741.816.883,22	Dívida Fundada Interna	(68.711.513,99)

ANEXO 15 - DEMONSTRAÇÃO DAS VARIAÇÕES PATRIMONIAIS			
VARIAÇÕES ATIVAS		VARIAÇÕES PASSIVAS	
Receita Orçamentária	(0,00)	Despesa Orçamentária	(0,00)
Inscrição de Créditos	(702.277.004,28)	Baixa de Créditos	(5.621.031,35)
Transf. Financ. Intragov. - TNI	(1.079.632.201,33)	Transf. Financ. Intragov. - TNI	(1.079.632.201,33)
		Resultado Patrimonial	(696.655.972,93)