



ESTADO DO RIO GRANDE DO SUL

SECRETARIA DA COORDENAÇÃO E PLANEJAMENTO

DEPARTAMENTO DE PROGRAMAÇÃO ORÇAMENTÁRIA

Orçamento Anual 2007



GOVERNO DO ESTADO DO RIO GRANDE DO SUL
SECRETARIA DA COORDENAÇÃO E PLANEJAMENTO
DEPARTAMENTO DE PROGRAMAÇÃO ORÇAMENTÁRIA

GOVERNADOR DO ESTADO
Germano Antônio Rigotto

VICE-GOVERNADOR
Antônio Hohlfeldt

PROCURADORA-GERAL DO ESTADO
Helena Maria Silva Coelho

SECRETÁRIO DE ESTADO DA JUSTIÇA E DA SEGURANÇA
Omar Jacques Amorim

SECRETÁRIO DE ESTADO DA FAZENDA
Ário Zimmermann

SECRETÁRIO DE ESTADO DAS OBRAS PÚBLICAS E SANEAMENTO
Waldir Artur Schmidt

SECRETÁRIO DE ESTADO DA AGRICULTURA E ABASTECIMENTO
Quintiliano Machado Vieira

**SECRETÁRIO DE ESTADO DO DESENVOLVIMENTO E DOS ASSUNTOS
INTERNACIONAIS**
Luis Roberto Andrade Ponte

SECRETÁRIA DE ESTADO DA EDUCAÇÃO
Nelsi Hoff Müller

**SECRETÁRIO DE ESTADO DA ADMINISTRAÇÃO
E DOS RECURSOS HUMANOS**
Pedro Gabriel Kenne da Silva

SECRETÁRIO DE ESTADO DA SAÚDE
João Gabbardo dos Reis

**SECRETÁRIO DE ESTADO DO TRABALHO, CIDADANIA
E ASSISTÊNCIA SOCIAL**
Antonio Kleber de Paula

SECRETÁRIA DE ESTADO DOS TRANSPORTES
Gertrudes Pelissaro dos Santos

SECRETÁRIO DE ESTADO DE ENERGIA, MINAS E COMUNICAÇÕES
José Carlos Elmer Brack

SECRETÁRIO DE ESTADO DA COORDENAÇÃO E PLANEJAMENTO
João Carlos Brum Torres

SECRETÁRIO DE ESTADO DA CULTURA
Victor Hugo Alves da Silva



GOVERNO DO ESTADO DO RIO GRANDE DO SUL
SECRETARIA DA COORDENAÇÃO E PLANEJAMENTO
DEPARTAMENTO DE PROGRAMAÇÃO ORÇAMENTÁRIA

SECRETÁRIA DE ESTADO DA CIÊNCIA E TECNOLOGIA
Renita Nair Dametto

SECRETÁRIO DE ESTADO DO TURISMO, ESPORTE E LAZER
José Heitor de Souza Gularte

SECRETÁRIO DE ESTADO DO MEIO AMBIENTE
Cláudio Dilda

DEFENSORA PÚBLICA-GERAL DO ESTADO
Maria de Fátima Záchia Paludo

CHEFE DA CASA CIVIL
Josué de Souza Barbosa

CHEFE DA CASA MILITAR
Cel. Reuvaldo Antônio Vasconcellos Ferreira

SECRETÁRIO DA HABITAÇÃO E DESENVOLVIMENTO URBANO
Armenio de Oliveira dos Santos

GABINETE DE REFORMA AGRÁRIA E COOPERATIVISMO
Lademiros Dors

PRESIDENTE DA ASSEMBLÉIA LEGISLATIVA DO ESTADO DO RS
Dep. Luiz Fernando Salvadori Záchia

LÍDER DO GOVERNO NA ASSEMBLÉIA LEGISLATIVA
Dep. Maria Helena Sartori

PRESIDENTE DO TRIBUNAL DE JUSTIÇA DO ESTADO
Des. Marco Antônio Barbosa Leal

PROCURADOR-GERAL DA JUSTIÇA
Roberto Bandeira Pereira

PRESIDENTE DO TRIBUNAL DE CONTAS DO ESTADO
Cons. Sandro Dorival Marques Pires



SUMÁRIO

MENSAGEM	IX
1 O CENÁRIO ECONÔMICO	XIV
1.1 O PANORAMA ECONÔMICO INTERNACIONAL	XIV
1.2 O COMPORTAMENTO DA ECONOMIA BRASILEIRA	XVI
1.3 A TRAJETÓRIA RECENTE DA ECONOMIA GAÚCHA	XVIII
2 DA SITUAÇÃO DAS FINANÇAS DO ESTADO DO RIO GRANDE DO SUL	XXI
2.1 DO FINANCIAMENTO DO DÉFICIT PÚBLICO AO LONGO DO TEMPO	XXII
2.2 DA EVOLUÇÃO DE ALGUNS INDICADORES DAS CONTAS PÚBLICAS ESTADUAIS	XXIV
2.3 DOS GRUPOS DA DESPESA PÚBLICA	XXVIII
2.3.1 <i>Das Despesas com Pessoal e Encargos Sociais</i>	XXVIII
2.3.2 <i>Da “Dívida Pública”</i>	XXXIII
2.3.3 <i>Dos Investimentos</i>	XXXVI
2.3.4 <i>Das “Outras Despesas Correntes”</i>	XXXVII
2.3.5 <i>Das considerações finais sobre as contas de despesas</i>	XXXIX
3 DAS RECEITAS PÚBLICAS	XLII
3.1 Do ICMS	XLIII
3.1.1 <i>Das Transferências Constitucionais da União</i>	XLVII
3.2 DA DESONERAÇÃO DO ICMS SOBRE AS EXPORTAÇÕES	XLIX
4 A PROPOSTA ORÇAMENTÁRIA PARA 2007	LII
4.1 ESTIMATIVA DA RECEITA	LII
4.2 FIXAÇÃO DA DESPESA	LIV
4.3 DA DISTRIBUIÇÃO DA DESPESA ENTRE AS ÁREAS GOVERNAMENTAIS	LV
4.4 DO PROCESSO DE PARTICIPAÇÃO POPULAR	LVI
5 ANEXOS À MENSAGEM	LIX



TABELAS

Tabela 1 - Crescimento real do Produto Interno Bruto global das economias mundial, avançadas e em desenvolvimento - 1988-2007	XIV
Tabela 2 - Crescimento real do Produto Interno Bruto das economias mundial, avançadas e em desenvolvimento - 2002/2006	XV
Tabela 3 - Crescimento do PIB do Brasil e dos produtos setoriais — 2002-05	XVII
Tabela 4 - Crescimento do PIB e do Valor Adicionado Bruto (VAB), por setor de atividade, no RS - 2002-05	XIX
Tabela 5 - Enfrentamento do déficit público pelos governos	XXIII
Tabela 6 - Resultados Primário e Orçamentário da Administração Direta com repasses a Autarquias e Fundações – IGP-DI médio	XXV
Tabela 7 - Resultado Primário e Orçamentário da Administração Pública Consolidada	XXVI
Tabela 8 - Evolução nominal do Patrimônio Financeiro do Estado do RS (em R\$ milhões)	XXVIII
Tabela 9 - Evolução das Matrículas dos servidores ativos, inativos e pensionistas	XXIX
Tabela 10 - Gastos Empenhados com Pessoal da Administração Pública Estadual Consolidada	XXX
Tabela 11 - Evolução das Despesas Empenhadas Consolidadas com “Pessoal e Encargos Sociais” em Relação à Receita Corrente Líquida – RCL	XXXI
Tabela 12 - Despesas Empenhadas Totais do grupo de “Pessoal e Encargos Sociais” dos Poderes, em valores nominais	XXXI
Tabela 13 - Percentual gasto com pessoal dos Poderes em relação à Receita Corrente Líquida	XXXII
Tabela 14 - Evolução das Despesas Empenhadas de Pessoal dos Poderes em relação à Receita Corrente Líquida – Ano de 2000 – Base 100	XXXII
Tabela 15 - Evolução do Estoque da Dívida Fundada (em R\$ milhões)	XXXIII
Tabela 16 - Comprometimento da Dívida Consolidada Líquida em relação à Receita Corrente Líquida	XXXIV
Tabela 17 - Valores empenhados nominais e percentuais do serviço da dívida em relação à RCL (em R\$ mil)	XXXIV
Tabela 18 - Evolução do Estoque da Dívida Fundada em relação ao PIB gaúcho (em R\$ 1.000,00)	XXXV
Tabela 19 - Evolução de Investimentos Nominais pagos (em R\$ milhões)	XXXVI
Tabela 20 - Evolução das “Outras Despesas Correntes” por Poder – em valores nominais	XXXVII
Tabela 21 - “Percentual de Outras Despesas Correntes” em relação à Receita Corrente Líquida	XXXVIII
Tabela 22 - Evolução de “Outras Despesas Correntes” em relação à Receita Corrente Líquida – O ano 2000 tem base 100	XXXVIII
Tabela 23 - Detalhamento do grupo “Outras Despesas Correntes” – em valores nominais	XXXIX
Tabela 24 - Resultado Primário e Orçamentário da Administração Pública Consolidada (Lei 101/2000) – em valores corrigidos pelo IGP-DI médio	XL
Tabela 25 - Balanço Orçamentário Consolidado das Receitas Públicas (em valores corrigidos pelo IGP-DI)	XLII
Tabela 26 - Percentual do ICMS total em relação à Receita Tributária (em R\$ milhões)	XLIII
Tabela 27 - Evolução da Arrecadação do ICMS Total (em R\$ milhão)	XLIV
Tabela 28 - Arrecadações da União e do Estado do RS, em valores corrigidos pelo IGP-DI, tomando-se por base 100 o ano de 1994	XLVII
Tabela 29 - Percentual da Evolução da Carga Tributária em Relação ao PIB	XLVII
Tabela 30 - Arrecadação do ICMS Total e Transferências da União (nominal – R\$ milhões)	XLVIII
Tabela 31 - Demonstrativo das transferências constitucionais em relação ao PIB gaúcho, em valores nominais	XLIX



GOVERNO DO ESTADO DO RIO GRANDE DO SUL
SECRETARIA DA COORDENAÇÃO E PLANEJAMENTO
DEPARTAMENTO DE PROGRAMAÇÃO ORÇAMENTÁRIA

<i>Tabela 32 - Evolução das exportações e importações gaúcha e brasileira – 2001/2006 (jan-jun) – em US\$ milhões</i>	<i>L</i>
<i>Tabela 33 - Perdas efetivas do RS, caso fosse mantido o mesmo percentual de repasse ocorrido em 1999</i>	<i>LI</i>
<i>Tabela 34 - Valor estimado de arrecadação com o setor exportador, em 2005, caso não tivesse sido criada a Lei Kandir (em R\$ milhões)</i>	<i>LI</i>
<i>Tabela 35 - Projeção de Receita Consolidada da Administração Pública do Estado do RS para 2007 (em R\$)</i>	<i>LII</i>
<i>Tabela 36 - Principais Agregados da Projeção da Receita da Administração Direta e Indireta para 2007 (em R\$ milhões)</i>	<i>LIII</i>
<i>Tabela 37 - Valores Orçados por Grandes Agregados, em R\$ milhões</i>	<i>LIV</i>
<i>Tabela 38 - Distribuição da Despesa do Orçamento de 2007 entre as Áreas da Administração Direta e Indireta</i>	<i>LV</i>
<i>Tabela 39 - Despesas Correntes e Investimentos da Administração Direta e Indireta alocadas por COREDE (em R\$)</i>	<i>LVII</i>
<i>Tabela 40 - Despesas Totais da Administração Direta e Indireta alocadas por COREDE na dotação da Consulta Popular (em R\$)</i>	<i>LVIII</i>



GOVERNO DO ESTADO DO RIO GRANDE DO SUL
SECRETARIA DA COORDENAÇÃO E PLANEJAMENTO
DEPARTAMENTO DE PROGRAMAÇÃO ORÇAMENTÁRIA

GRÁFICOS

<i>Gráfico 1 - Percentual de ICMS Total sobre o PIB Estadual em 2002.....</i>	<i>XLV</i>
<i>Gráfico 2 - Percentual de ICMS Total sobre o PIB Estadual em 2003.....</i>	<i>XLVI</i>
<i>Gráfico 3 - Percentual de ICMS Total sobre o PIB Estadual – Posição do RS entre os Estados brasileiros.....</i>	<i>XLVI</i>



GOVERNO DO ESTADO DO RIO GRANDE DO SUL

SECRETARIA DA COORDENAÇÃO E PLANEJAMENTO

DEPARTAMENTO DE PROGRAMAÇÃO ORÇAMENTÁRIA

MENSAGEM



GOVERNO DO ESTADO DO RIO GRANDE DO SUL
SECRETARIA DA COORDENAÇÃO E PLANEJAMENTO
DEPARTAMENTO DE PROGRAMAÇÃO ORÇAMENTÁRIA

OF.GG/SL - 360

Porto Alegre, 15 de setembro de 2006.

Senhor Presidente:

Tenho a honra de encaminhar a Vossa Excelência o Projeto de Lei do Orçamento do Estado do Rio Grande do Sul e do Orçamento das Estatais para o ano de 2007, em cumprimento ao disposto no artigo 152, § 8º, inciso III, da Constituição Estadual.

Como é de seu conhecimento e, na verdade, de toda a opinião pública de nosso Estado, o Rio Grande do Sul enfrenta uma situação fiscal e financeira difícil, originada em problemas históricos e estruturais, e esta é a razão pela qual, Senhor Presidente, ao ensejo deste encaminhamento da Proposta Orçamentária para o próximo exercício, quero, desde logo, louvar a iniciativa de Vossa Excelência de promover um amplo e aprofundado debate sobre a situação fiscal e financeira do Tesouro Estadual, assim como sobre a economia gaúcha.

Com efeito, os debates do Pacto pelo Rio Grande não apenas deram uma importantíssima contribuição para a compreensão das dificuldades que estamos a enfrentar na área fiscal, mas, além disso, em muito contribuíram para o avanço na formação do imprescindível consenso que precisamos ter com relação ao caminho que o Estado deve trilhar para resolvê-las. Além disso, a histórica votação, no dia 13 de julho próximo passado, da Lei de Diretrizes Orçamentárias para o exercício de 2007 (Lei 12.574) – que teve a honra de sancionar no dia 18 subsequente – deu mais um e significativo passo nessa direção ao fixar parâmetros de grande austeridade orçamentária para o próximo exercício, os quais encontram-se consagrados na peça que ora submetemos a essa Egrégia Casa, com os ajustes decorrentes dos posicionamentos assumidos pelo Poder Judiciário e pelo Ministério Público com relação ao assunto.

Tenho, assim, a satisfação de informar a Vossa Excelência que a presente proposta orçamentária, embora reflita, como não poderia deixar de ser, a persistência das dificuldades da situação fiscal do Estado, evidencia também, além das melhoras já alcançadas pelo esforço fiscal desenvolvido neste período administrativo - como é o caso, para dar um único exemplo, da redução da relação entre o estoque da dívida e a receita corrente líquida, que decresceu de 2,95 vezes em 2002 para 2,57 em 2005 –, novas e concretas providências saneadoras, decorrentes dos consensos firmados no curso dos debates do Pacto pelo Rio Grande, notadamente, uma firme e objetiva determinação de contenção da tendência de crescimento automático e inercial da despesa pública.

Ao Excelentíssimo Senhor Deputado Luiz Fernando Záchia,
Presidente da Assembléia Legislativa do Estado do Rio Grande do Sul,
NESTA CAPITAL.



GOVERNO DO ESTADO DO RIO GRANDE DO SUL
SECRETARIA DA COORDENAÇÃO E PLANEJAMENTO
DEPARTAMENTO DE PROGRAMAÇÃO ORÇAMENTÁRIA

Assim é que a Proposta Orçamentária para 2007 - peça que é de grande importância para a nossa economia, eis que representa em torno de 12% do PIB rio-grandense - apresenta uma previsão de despesas bastante contida, cujo crescimento, em comparação ao fixado para o exercício em curso, não deverá superar 5,9%. Quanto à receita pública, prevê-se, igualmente, um crescimento moderado, tendo em vista que - não obstante a retomada do crescimento econômico que deverá ocorrer no próximo ano - em 2007 já não deverão ter vigência as alíquotas definidas pela Lei nº 12.209, de 29 de dezembro de 2004. Estima-se, assim, que a receita será de R\$ 20.678.084.920,00, propondo-se que a despesa pública seja fixada no mesmo montante.

Assinale-se, porém, que esta posição de equilíbrio orçamentário só será alcançada no exercício de 2007 se, *inter alia*, for concretizada - conforme posição unanimemente firmada durante as discussões do Pacto pelo Rio Grande e hoje referendada por toda a opinião estadual, inclusive pelos candidatos ao Governo do Estado - uma significativa renegociação da dívida pública, em cujo escopo se inclua tanto o alongamento do perfil de amortizações, quanto um financiamento especial que reduza o impacto sobre o Tesouro das obrigações vincendas nos próximos três exercícios. Aliás, a propósito, permita-me ainda registrar, Senhor Presidente, que uma tal renegociação do endividamento público estadual foi recente e publicamente sinalizada pelo próprio Presidente da República.

Convém igualmente sublinhar que, nos termos consignados na peça ora submetida à apreciação de Vossas Excelências, a obtenção do equilíbrio orçamentário no exercício de 2007 dependerá também de que, ademais da expressiva contenção de despesas balizada pelo Pacto pelo Rio Grande, prospere a reivindicação de todos os Estados exportadores de que se volte a ter no país legislação específica, que estabilize em nível adequado as compensações das perdas tributárias decorrentes da desoneração das exportações, bem como de que seja concluída a negociação que o Estado mantém com o Governo Federal a respeito do ressarcimento dos valores correspondentes aos investimentos feitos em administrações passadas em rodovias federais.

De outra parte, releva também observar, Senhor Presidente, que a Proposta Orçamentária de 2007 foi construída a partir de um diálogo intenso e crescente com a sociedade gaúcha, através do processo de Consulta Popular, o qual levou às urnas, neste ano de 2006, 769.980 votantes, contingente 8% superior ao verificado em 2005, e que corresponde a aproximadamente 10% do eleitorado gaúcho, indicador que evidencia o maior esforço já feito para democratizar e regionalizar participativamente a despesa pública estadual, compreendendo tanto investimentos, quanto serviços públicos. O resultado das prioridades escolhidas pelas comunidades regionais foi, portanto, incorporado à presente proposta e deve ser agora submetido à avaliação e à legitimação final por esse Parlamento, representante constitucionalmente soberano dos interesses do povo gaúcho. Outro aspecto que julgamos oportuno ressaltar é o de que a Proposta Orçamentária ora encaminhada à apreciação dessa Casa incorpora algumas das iniciativas recomendadas com prioridade pelo projeto Rumos 2015 e que - depois de aprofundadas tratativas com lideranças locais - vieram a ser integradas no novo mecanismo de promoção do desenvolvimento regional a que demos o nome de *Compromissos de Planejamento Regional*.



GOVERNO DO ESTADO DO RIO GRANDE DO SUL
SECRETARIA DA COORDENAÇÃO E PLANEJAMENTO
DEPARTAMENTO DE PROGRAMAÇÃO ORÇAMENTÁRIA

Outro ponto sobre o qual peço vênia para chamar a atenção de Vossas Excelências diz respeito ao excesso de vinculações de receitas que vem tornando extremamente dificultosa tanto a montagem da peça orçamentária, quanto seu posterior cumprimento. Este não é, por certo, um assunto que possa ser resolvido imediatamente, nem matéria que se resolva exclusivamente na esfera estadual, mas, não por isso, deixa de ser assunto que nos deva, a todos, preocupar, sendo importante que, proximamente, o País e o Estado voltem a refletir e a deliberar em profundidade sobre a questão. Na verdade, tudo indica que é urgente encetar uma ampla discussão e revisão deste assunto, uma vez que as vinculações, além de reduzirem exageradamente a margem de discricção que o Poder Executivo deve ter para ajustar o uso dos recursos disponíveis às necessidades da administração e da sociedade, está a mostrar-se - quando considerado o somatório de todas as vinculações - como praticamente inviáveis.

Nesta oportunidade, quero ainda registrar que é de otimismo a mensagem que dirijo a Vossa Excelência e a seus excelentíssimos pares. É certo que os efeitos da gravíssima estiagem que assolou o Estado em 2005, combinados com a forte apreciação do real, continuam a impactar negativamente a nossa economia. No entanto, já há evidência de recuperação do setor primário e sinais de que, ainda no presente exercício, o PIB estadual voltará a crescer. Já para o ano que vem, espera-se que a economia estadual retome um ritmo mais acelerado, em função tanto de fatores macroeconômicos, como a tendência de queda da taxa de juros, quanto de fatores microeconômicos, como a revitalização do setor primário e a implementação dos grandes projetos de investimento que estão em curso no Estado, e de que, a opinião pública tem amplo conhecimento. O que é dizer que o grande e exitoso esforço de atração de novos e estruturalmente impactantes investimentos, que empreendemos no período administrativo que está para ser concluído, já a partir do próximo exercício estará a mostrar seus grandes e positivos efeitos sobre a economia estadual.

Por fim, ao formalizar a entrega da Proposta Orçamentária para o exercício de 2007, quero, penhoradamente, agradecer a Vossa Excelência e a todos os Deputados, cujos mandatos honram essa Egrégia Assembléia Legislativa na legislatura que está por concluir-se, a colaboração prestada ao Poder Executivo e aos superiores interesses de nosso Estado.

Receba, pois, Vossa Excelência, e transmita a todos os demais excelentíssimos membros desse Poder, meus votos da mais alta consideração.

Germano Antônio Rigotto,
Governador do Estado do Rio Grande do Sul.



1 O CENÁRIO ECONÔMICO

1.1 O panorama econômico internacional

A conjuntura internacional, a partir do segundo semestre de 2006, foi marcada pela crescente incerteza decorrente da turbulência econômica ocorrida no mercado mundial no mês de maio e pelo aumento da tensão do conflito no Oriente Médio. Ainda assim, a economia mundial manteve-se aquecida ao longo do ano

Além da presença dos déficits gêmeos — fiscal e das contas externas — nos Estados Unidos, houve a eclosão da turbulência internacional a partir do mês de maio, o combate ao terrorismo prosseguiu como prioridade máxima das maiores economias do mundo; o mercado do ouro negro registrou a quebra da barreira psicológica dos US\$ 70,00 no preço do barril de petróleo WTI cotado em Nova Iorque; em âmbito da União Européia (UE), a ampliação do bloco substituiu o debate em torno da aprovação de uma Constituição; o Hamas venceu as eleições na Palestina, tornando o quadro no Oriente Médio mais tenso no que diz respeito ao relacionamento regional com Israel; a China, que havia flexibilizado a sua moeda, manteve-se insensível às pressões norte-americanas por nova valorização do iuane; a Rodada Doha fracassou na busca de um consenso mínimo entre as partes presentes às negociações; a invasão do Líbano pelas forças armadas israelenses levou o conflito com o Hezbollah ao Conselho de Segurança da ONU, cuja decisão deve ser implementada em futuro próximo, mas, antecipadamente, sabe-se que pode ser uma tarefa extremamente difícil.

Os dados disponíveis (Tabela 1) evidenciam que, durante o decênio 1998-2007, a economia mundial deverá crescer à taxa média anual de 4,1%, um desempenho superior ao da década imediatamente anterior (1988-97), quando o incremento foi de apenas 3,4% ao ano.

Tabela 1 - Crescimento real do Produto Interno Bruto global das economias mundial, avançadas e em desenvolvimento - 1988-2007

ECONOMIAS	MÉDIAS ANUAIS DECENAIIS(%)	
	1988-97	1998-07
Mundial	3,4	4,1
Avançadas	2,9	2,6
Em desenvolvimento	4,1	5,8

FONTES: WORLD ECONOMIC OUTLOOK, FMI, abril de 2006.

NOTA: Taxas anuais calculadas a partir de dados trimestrais sazonalmente ajustados.



GOVERNO DO ESTADO DO RIO GRANDE DO SUL
SECRETARIA DA COORDENAÇÃO E PLANEJAMENTO
DEPARTAMENTO DE PROGRAMAÇÃO ORÇAMENTÁRIA

Essa melhora no desempenho global resulta, em parte, de um avanço substancial no crescimento — de 4,1% no período 1988-97 para 5,8% no período 1998-07 — dos mercados emergentes e de economias em desenvolvimento, tendo em vista que, nesse interregno, houve uma queda de 2,9% para 2,6% no comportamento das economias avançadas.

De forma sucinta, pode-se afirmar que, ao final de 2005, a economia mundial se mantinha ainda extremamente aquecida, crescendo à taxa de 4,8%, como decorrência, principalmente, dos desempenhos excepcionais das economias dos Estados Unidos (3,5%) e da China (9,9%).

Tabela 2 - Crescimento real do Produto Interno Bruto das economias mundial, avançadas e em desenvolvimento - 2002/2006

DISCRIMINAÇÃO	2002	2003	2004	2005	2006
Economia mundial	3,1	4,1	5,3	4,8	4,9
Economias avançadas	1,6	2,0	3,3	2,7	3,0
Estados Unidos	1,6	2,7	4,2	3,5	3,4
Área Euro	0,9	0,7	2,1	1,3	2,0
Alemanha	0,1	-0,2	1,6	0,9	1,3
Japão	0,1	1,8	2,3	2,7	2,8
Economias em desenvolvimento	5,1	6,7	7,6	7,2	6,9
China	9,1	10,0	10,1	9,9	9,5

FONTE: WORLD ECONOMIC OUTLOOK, FMI, abril de 2006.

NOTA: Taxas anuais calculadas a partir de dados trimestrais sazonalmente ajustados.

Paralelamente, após apresentarem resultados insignificantes em 2002 e em 2003, a Área Euro e o Japão (Tabela 2) encerraram o exercício de 2005 com taxas de crescimento de 1,3% e 2,7% respectivamente.

Em âmbito global, a primeira indagação que se coloca diz respeito à possibilidade de a economia mundial encontrar uma forma de compensar uma possível desaceleração da economia dos Estados Unidos. Observando os números da Tabela 2, percebe-se que tanto a União Européia como o Japão não têm demonstrado capacidade, face ao desempenho limitado no triênio 2004-06, para assumirem um papel de protagonismo à altura daquele exercido pela locomotiva norte-americana, mesmo que as economias emergentes tenham demonstrado maior resistência às crises internacionais.



O quadro torna-se mais complexo à medida que a população apresenta maior longevidade. O fato de a população estar envelhecendo nos países ricos implicará redução da população ativa e, conseqüentemente, diminuição da taxa de poupança, com efeitos danosos sobre o desempenho dessas economias. Não bastassem essas questões de natureza demográfica, o tema das migrações está na ordem do dia, em diversos países.

Outro fator de preocupação da economia é a absorção do novo patamar dos preços do barril de petróleo. Afora a questão energética, no início da segunda semana de abril, o movimento especulativo avançou sobre a onça de ouro, à medida que sua cotação atingiu o valor extremo de US\$ 600,00, um recorde no último quarto de século. Também houve incrementos nos preços do cobre, do zinco e da prata, variações estas que chegaram às *commodities* agrícolas, como foi o caso do açúcar.

A repercussão dos movimentos especulativos do comércio do petróleo no mercado de moedas, e destas para o âmbito das *commodities*, levaram à criação de uma tese entre os analistas econômicos internacionais de que uma “bolha emergente” estava em formação. Esse argumento foi amplamente contestado pelo FMI, através do seu relatório **Estabilidade Financeira Global**, divulgado em meados de abril do corrente ano. Dentre as razões da contra-argumentação do Fundo, destacou-se o fato de que os países sob suspeita conviviam com fundamentos melhores do que aqueles que estiveram presentes na crise financeira da década anterior. Isso não impede, todavia, que, sistematicamente, ocorram ajustes decorrentes de correções periódicas por parte do mercado.

O diagnóstico, porém, mostrou-se inconsistente, pois, no dia 30 de maio, ocorreram novas e fortes quedas nos mercados mundiais.

1.2 O comportamento da economia brasileira

No primeiro semestre deste ano, a economia brasileira buscou, sem sucesso, retomar o crescimento (Tabela 3). Observando-se a taxa de crescimento do PIB para o período recente, verifica-se que o comportamento da mesma tem sido extremamente débil, tendo em vista que as variações do produto alcançaram apenas 1,9%, 0,5%, 4,9% e 2,6% em 2002, 2003, 2004 e 2005, respectivamente.

Ainda que as autoridades brasileiras venham trabalhando com expectativa de crescimento para 2006, com taxas em torno de 3,5% e 4,0%, o mercado, mais recentemente, reduziu as suas previsões de crescimento para taxas ainda inferiores àquelas divulgadas pelo Governo.

Ao mesmo tempo, ao comparar-se o crescimento do PIB nos dois primeiros trimestres de 2006 sobre igual período de 2005, obtêm-se taxas de 2,4% e de 1,7%, um desempenho muito aquém do mínimo necessário para a retomada do crescimento brasileiro. Por outro lado, se a



GOVERNO DO ESTADO DO RIO GRANDE DO SUL
SECRETARIA DA COORDENAÇÃO E PLANEJAMENTO
DEPARTAMENTO DE PROGRAMAÇÃO ORÇAMENTÁRIA

comparação do desempenho do segundo trimestre for realizada sobre o trimestre imediatamente anterior, tem-se uma taxa de apenas 0,5%, um reflexo do acanhado nível de investimento em curso no País.

Tabela 3 - Crescimento do PIB do Brasil e dos produtos setoriais — 2002-05

DISCRIMINAÇÃO	2002	2003	2004	2005
PIB do Brasil	1,9	0,5	4,9	2,3
Agropecuária	5,5	4,5	5,3	0,8
Indústria	2,6	0,1	6,2	2,5
Serviços	1,6	0,6	3,3	2,0

FONTE: FEE.

O País prossegue apostando na preservação da estabilidade econômica, uma bandeira levantada a partir do lançamento do real em 1994. O regime de metas, lançado em 1999, tem sido uma firme garantia da estabilidade, embora se tenha presente o elevado custo que o controle da inflação tem causado em termos de incremento da atividade econômica e de criação de emprego.

A inflação continua em queda em 2006, mantendo-se na mesma trajetória dos últimos cinco anos. De um patamar de 12,5% em 2002, a taxa recuou para 9,3% em 2003, diminuiu para 7,6% em 2004 e atingiu o nível de 5,7% em 2005. Para o corrente exercício, embora a meta oficial, fixada pelas autoridades econômicas, seja de 4,5%, as projeções atuais, entre agentes e analistas econômicos, estão direcionadas para um nível em torno de 3,5%.

Para perseguir a estabilidade e debelar a inflação, as autoridades monetárias mantêm as taxas de juros em níveis exageradamente elevados para os padrões internacionais, embora seja importante reconhecer que a taxa básica vem sendo reduzida, ainda que lentamente, o que é fundamental para um país que aspira retomar o processo de crescimento econômico. Desde julho de 2005, a taxa Selic que se encontrava no patamar de 19,75% a.a., reduziu-se para 14,5 % no mês de julho de 2006. Todavia, as reduções da taxa Selic não chegaram ao consumidor final, porque há um *spread* extremamente elevado junto ao sistema financeiro.

A agropecuária (Tabela 3), cujo crescimento foi de apenas 0,8% em 2005, ressentiu-se, ao longo do primeiro semestre de 2006, de uma conjuntura econômica adversa. Os fatores mais diversos afetaram o setor, e, em particular, o agronegócio — responsável pelo abastecimento interno e por parte significativa do superávit comercial brasileiro —, cuja participação no PIB deve cair em 1,91%, de acordo com cálculos divulgados pela Confederação Nacional da Agropecuária e Pecuária.



A estimativa para a safra de grãos realizada pela Conab no mês de agosto, referente à safra 2005/06, é de 119,7 milhões de toneladas, praticamente a mesma projeção realizada no mês de julho. Quando comparada com a produção da safra anterior, que alcançou 113,9 milhões de toneladas, verifica-se que, nesta oportunidade, haverá um incremento de 5%, onde merece destaque a produção de soja, com 53,4 milhões de toneladas. Por outro lado, o desenvolvimento de biocombustíveis tem uma perspectiva muito promissora, a partir do novo patamar em que se fixou o preço do barril de petróleo.

Quanto à indústria brasileira em seu conjunto, que havia apresentado um incremento do produto da ordem de 6,2% em 2004, não manteve o mesmo comportamento em 2005, tendo em vista que registrou um aumento de apenas 2,5%. Mesmo assim, o indicador correspondente à indústria foi o mais elevado entre os setores da economia brasileira, no exercício passado.

Em termos de política setorial do Governo, vale registrar a regulamentação de incentivos fiscais para empresas inovadoras e a própria presença do Conselho de Desenvolvimento Industrial, as quais foram recebidas inicialmente com muita expectativa, acabaram por ter um impacto limitado. Por tudo isso, constatou-se que, efetivamente, a indústria avança em ritmo extremamente lento, levando os analistas a trabalharem com a hipótese de um crescimento menor na economia brasileira no corrente ano.

Quanto ao setor de serviços, que acusara um crescimento de 3,2% em 2004, o seu desempenho não repetiu o mesmo comportamento em 2005, quando registrou um avanço de apenas 2,0%.

1.3 A trajetória recente da economia gaúcha

Depois de dois anos de crescimento em ritmo superior ao da média nacional, — oportunidade em que o PIB avançou 4,8% e 3,0%, em 2003 e 2004, respectivamente,¹ — o Rio Grande do Sul enfrentou em 2005 um ano de grandes dificuldades econômicas, evidenciadas por uma variação negativa do produto interno estadual de 4,8%. No essencial, esse resultado negativo deve ser entendido como uma consequência da maior estiagem já enfrentada pelo Rio Grande do Sul, desde quando começaram os registros regulares de precipitações pluviométricas no Estado. Com efeito, analisando esse resultado de maneira mais detalhada, pode-se dizer que o efeito direto da estiagem contribuiu com 63% desse resultado negativo, a apreciação cambial com 12%, enquanto que o restante dessa variação negativa deve ser creditado aos efeitos indiretos dessa conjuntura excepcionalmente adversa. Visualizado setorialmente, as dificuldades enfrentadas pela economia gaúcha se

¹Já o crescimento do PIB nacional foi de 0,5 em 2003 e de 4,9 em 2004.



GOVERNO DO ESTADO DO RIO GRANDE DO SUL
SECRETARIA DA COORDENAÇÃO E PLANEJAMENTO
DEPARTAMENTO DE PROGRAMAÇÃO ORÇAMENTÁRIA

distribuem assim: um desempenho insuficiente da produção agropecuária que em 2005 teve uma redução de 15,2% e um recuo da produção industrial de 4,8% no mesmo período.

Tabela 4 - Crescimento do PIB e do Valor Adicionado Bruto (VAB), por setor de atividade, no RS - 2002-05

DISCRIMINAÇÃO	2002	2003	2004	2005
RS	1,1	4,8	3,0	-4,8
Agropecuária	-2,4	21,1	-3,2	-15,2
Indústria	2,8	2,2	6,4	-4,8
Serviços	1,0	1,2	2,4	-0,5

FONTE: FEE.

Ainda para efeito de ilustração das perdas decorrentes da excepcional seca suportada pelo Estado em 2005, pode-se mencionar as enormes quebras ocorridas nas lavouras de soja, que caiu 55,9% com relação ao ano anterior e do milho, cujo recuo foi de 56,0%. Avaliado do ponto de vista físico, constata-se que a produtividade física média da soja em 2005, em comparação com a do ano anterior, evidenciou uma queda da ordem de 45,4%, e a produtividade física do milho, no mesmo período, registrou uma diminuição de 9,6%, decorrente dos fatores climáticos que afetaram praticamente o território do Estado. Ao contrário das limitações ocorridas nas safras de soja e de milho, a produção de arroz irrigado, que se havia recuperado na safra passada, registrou uma produção de 6,1 milhões de toneladas em 2005, o que representou uma queda de 3,7% sobre o exercício anterior.

Se, de outra parte, considerarmos mais detalhadamente como se distribuiu o recuo do setor industrial pode-se assinalar a redução de 18,1% da produção de máquinas e implementos agrícolas, de 11% das atividades de transporte e armazenagem de 8,7% na indústria de móveis para citar apenas alguns dos resultados negativos verificados em 2005. O Valor Adicionado Bruto do setor serviços refletiu igualmente essa conjuntura adversa, cabendo ressaltar o decréscimo de 3,5% nas atividades de comércio e de 3,7% nas de transporte e armazenagem.

Quanto às relações da economia gaúcha com o exterior, cabe o registro de que as exportações estaduais totalizaram US\$ 10,4bilhões FOB em 2005, um aumento de 8,84% sobre as do ano anterior, com destaque para as presenças de fumo não manufaturado, outros calçados de couro natural, pedaços e miudezas comestíveis de galos e galinhas, tratores, bagaços e outros resíduos sólidos da extração de óleo, carnes de galo, galinha, não cortados em pedaço, outras carnes de suínos congeladas, carroçarias para veículos automotivos para 10 pessoas, outros polietilenos s/carga, óleo de soja em bruto.

Antes de encerrar esta resenha da situação por que passa a economia gaúcha neste momento, é importante salientar que há sinais claros de recuperação neste exercício de 2006. Com efeito, as estimativas são de que neste ano quase todos os principais produtos da lavoura



GOVERNO DO ESTADO DO RIO GRANDE DO SUL
SECRETARIA DA COORDENAÇÃO E PLANEJAMENTO
DEPARTAMENTO DE PROGRAMAÇÃO ORÇAMENTÁRIA

estadual deverão registrar incrementos significativos. As previsões do **Levantamento Sistemático da Produção Agrícola-IBGE** estimam a produção de soja em 7,5 milhões de toneladas, a produção de milho (1ª safra) em 4,5 milhões de toneladas e a produção de arroz em 6,7 milhões de toneladas, representando incrementos de 207,2%, 208,4% e 10,4%, respectivamente. Esta recuperação da produção primária deverá impactar também nos demais setores da economia, de sorte que os analistas prevêem uma variação positiva, ainda que modesta, do PIB estadual que deverá situar-se em torno de 1,5%.

Em vista disso, cabe observar ainda, que esses primeiros números referentes ao exercício de 2006 são suficientes para mostrar que não procede o discurso alarmista sobre a situação estrutural da economia gaúcha que, apesar de dificuldades conjunturais sérias, mantém-se estável como a quarta economia estadual do país e como a terceira mais competitiva, segundo avaliação feita recentemente em estudo comparativo das economias estaduais realizado pelo Movimento Brasil Competitivo.



2 DA SITUAÇÃO DAS FINANÇAS DO ESTADO DO RIO GRANDE DO SUL

O quadro de dificuldades estruturais que afeta as finanças públicas do Estado do Rio Grande do Sul é sobejamente conhecido e neste exercício de 2006 foi objeto de uma ampla e aprofundada discussão no âmbito das atividades do chamado Pacto pelo Rio Grande. A principal evidência dessas dificuldades é o fato de que o *déficit* orçamentário vem se mantendo em patamares elevados há três décadas e meia.

Seria injusto, no entanto, desconhecer que nos dois últimos exercícios vem sendo feito um ajuste expressivo das contas, conforme se poderá verificar adiante quando da apresentação da evolução dos resultados primários alcançados nos últimos exercícios.

O amplo debate travado recentemente, no âmbito da iniciativa da Assembléia Legislativa, reforçou a consciência da necessidade de dar continuidade às políticas de ajuste fiscal. A despeito da polêmica provocada pela iniciativa e não obstante as medidas judiciais que questionaram e suspenderam, ainda que provisoriamente, os dispositivos da Lei de Diretrizes Orçamentárias nos quais se consagravam recomendações e exigências de uma política de contenção de despesas mais agressiva do que a que vinha sendo implementada até agora, pode-se considerar que o Pacto pelo Rio Grande já está a produzir avanços significativos na política de ajuste fiscal do Estado.

Com efeito, na presente Proposta Orçamentária, a despesa do Poder Executivo e do Poder Legislativo foi lançada em estrita consonância com o disposto no art. 19 da Lei nº 12.574, aprovada no dia 13 de julho do corrente exercício e sancionada no dia 18 de mesmo mês, o qual estabelecia o critério limitador da da orçamentação da despesa pública nos seguintes termos:

"As dotações orçamentárias com Fonte de Recursos Tesouro-Livres, Tesouro-Vinculado por Lei e Tesouro-Contrapartida dos Poderes Executivo, Judiciário e Legislativo, do Tribunal de Contas, do Ministério Público e da Defensoria Pública, dos grupos de natureza de despesa 'Pessoal e Encargos Sociais', 'Outras Despesas Correntes' – excluídas as transferências aos Municípios -, 'Investimentos' e 'Inversões Financeiras', excetudando-se também os pagamentos relativos ao serviço da dívida, serão limitadas às despesas nominais liquidadas entre julho de 2005 e junho de 2006, ressalvados os reajustes concedidos até a data de publicação desta Lei, acrescidos do crescimento vegetativo da folha de pagamento, limitado a 3% (três por cento) ao ano, respeitado o disposto nos §§ 3º a 5º do art. 18."

Já as previsões de despesa do Ministério Público, do Poder Judiciário e do Tribunal de Contas do Estado, amparadas por decisão liminar do Poder Judiciário estadual que suspendeu a vigência de vários artigos da Lei 12.554 depois de intensas negociações com os representantes



GOVERNO DO ESTADO DO RIO GRANDE DO SUL
SECRETARIA DA COORDENAÇÃO E PLANEJAMENTO
DEPARTAMENTO DE PROGRAMAÇÃO ORÇAMENTÁRIA

do Poder Legislativo e do Poder Executivo, estão lançadas nesta peça com um incremento de 3,8% sobre o valor da dotação inicial que lhes foi respectivamente assignada pela Lei 12.394, de 08 de dezembro de 2005.

Ainda, a título preliminar, cabe assinalar que as limitações de despesa a qual se acaba de fazer referência, embora de grande importância, não são suficientes para a superação definitiva da crise fiscal estrutural enfrentada pelo Tesouro Estadual. O caminho que nos devolverá, com segurança e definitivamente, para uma situação de equilíbrio fiscal exigirá outras medidas, tais como, na esfera estadual, a renegociação da dívida pública, já prevista nesta peça, e o incremento da arrecadação tributária. Sobre esse último ponto cabe referir que o **"ICMS Total arrecadado"** pelo Estado do RS, em relação ao PIB Estadual, ocupou, em 1991, a 11ª posição dentre todas as unidades da federação que mais arrecadavam. Já em 2003, nossa posição foi a 6ª entre os Estados com menos arrecadação vis-a-vis ao PIB. Importa também observar que a estabilidade na nova situação de equilíbrio envolverá, porém, alterações mais profundas na política tributária nacional, notadamente uma ampla reforma que, em respeito e consonância com os princípios do equilíbrio federativo, venha a tornar mais eqüitativas as regras de repartição do bolo tributário nacional. Em outras palavras, o equacionamento definitivo do desajuste estrutural das contas estaduais, supõe-se também uma mudança nos critérios de distribuição da carga tributária nacional. Entre outras providências, é de urgência a criação de mecanismos de neutralização dos aspectos negativos presentes da política de sustento às exportações, dentre os quais o mais importante é a adoção do princípio de compensações adequadas às desonerações fiscais pelas perdas no ICMS sobre produtos exportados ocasionadas pela Lei Kandir. É também imprescindível a efetivação de políticas concretas que ponham fim à guerra fiscal entre os Estados.

Esses aspectos serão analisados adiante, ao ensejo da apresentação das informações sobre a situação financeira do Estado.

2.1 Do financiamento do déficit público ao longo do tempo

Como já assinalado acima, as contas públicas do Estado do Rio Grande do Sul vêm apresentando déficits fiscais expressivos e recorrentes há, pelo menos, três décadas e meia. Houve, ao longo do tempo, desequilíbrios entre as receitas e as despesas. Esses desequilíbrios foram cobertos ora com endividamento suportado por **operações de crédito**, ora com a **emissão de títulos públicos**. Em outras oportunidades, o **"financiamento inflacionário"** foi o mecanismo encontrado para enfrentá-los. Já no período mais recente, recorreu-se às **privatizações**, às **antecipações de receitas** do ICMS e IPVA, ao **atraso de pagamento** aos fornecedores, ocasionando restos a pagar, ao financiamento interno do setor público no âmbito do chamado **caixa único**, ou, ainda, ao uso fiscal dos recursos provenientes dos **depósitos judiciais**, nos termos autorizados pela Lei 12.069/04. Ao final do último exercício de 2004, com vigência a partir de abril de 2005,



GOVERNO DO ESTADO DO RIO GRANDE DO SUL
SECRETARIA DA COORDENAÇÃO E PLANEJAMENTO
DEPARTAMENTO DE PROGRAMAÇÃO ORÇAMENTÁRIA

buscou-se enfrentar essas mesmas dificuldades pelo **incremento da receita**, mediante aumento das alíquotas do ICMS sobre produtos selecionados. A Tabela 5 mostra como foi enfrentado o déficit fiscal pelos governos ao longo do tempo.

Tabela 5 - Enfrentamento do déficit público pelos governos

Período	Governo	Enfrentamento do Déficit
1971-1974	TRICHES	Endividamento
1975-1978	GUAZELLI	Endividamento
1979-1982	AMARAL	Endividamento e Inflação
1983-1986	JAIR	Débitos de tesouraria
1987-1990	SIMON	Inflação
1991-1994	COLLARES	Inflação
1995-1998	BRITO	Privatização
1999-2002	OLÍVIO	SIAC, menor volume de investimentos, venda de ativos e antecipação de impostos
2003-2005	RIGOTTO	SIAC, depósitos judiciais, antecipação de impostos, menor volume de investimentos, parcelamento do 13º salário de parte dos servidores do Executivo junto ao BANRISUL e aumento de tributos

FONTE: Balanço do Estado do Rio Grande do Sul.

Cabe ressaltar que, caso não se fizesse uso desses expedientes pelos administradores, a máquina pública estadual teria passado por períodos de gravíssima solução de continuidade na prestação dos serviços públicos, tendo em vista a escala e a importância da demanda por serviços sociais e por serviços de infra-estrutura a qual deve atender o setor público estadual. O resultado objetivo dessa situação foi o crescimento da dívida pública e a deterioração das contas públicas.

Evidencia-se, por exemplo, no final de 2005, que o estoque da dívida fundada já alcançava R\$ 30,2 bilhões, conforme demonstra a Tabela 15. A dívida flutuante (dívida de curto prazo), apesar de, entre 2003 e 2005, estar estabilizada em patamares inferiores aos dos anos de 2001 e 2002, cresceu de forma acelerada a partir de 1999, montando a R\$ 4,3 bilhões em 2005, conforme Tabela 8.

É mister observar, no entanto, que esta situação não vem sendo ignorada pelos gestores estaduais e que, para mencionar somente providências tomadas neste período administrativo, foram criados mecanismos institucionais destinados a impedir o agravamento dessa situação, tais como o contingenciamento da despesa orçamentária, a cargo da **Junta de Coordenação Financeira, do Comitê de Controle e Racionalização do Gasto Público e do Grupo de Assessoramento Especial**, órgãos encarregados de zelar pela qualidade da despesa pública, e o monitoramento rigoroso das despesas com pessoal.



2.2 Da evolução de alguns indicadores das contas públicas estaduais

É importante destacar a evolução de alguns indicadores contábeis, no intuito de mostrar com mais precisão como se encontram as finanças públicas do Estado do Rio Grande do Sul. As tabelas adiante mostram os problemas enfrentados pelos governos para poder fechar suas contas.

Primeiramente, a Tabela 6 apresenta a evolução dos **Resultados Primário² e Orçamentário³**. Constata-se ali a frequência de resultados negativos na série histórica. **É importante ressaltar, no entanto, que nos últimos exercícios, houve uma mudança gradativa da evolução das contas, evidenciando os primeiros resultados das políticas de ajuste.** O Resultado Primário em relação ao PIB gaúcho teve melhora a partir de 1998, ainda que ao preço de forte diminuição com o gasto em investimento, como se demonstrará adiante. Em 2005, verificou-se o melhor resultado primário de toda a série apresentada.

² **Resultado Primário:** é o resultado da conta receita não-financeira menos a despesa não-financeira, ou seja, não inclui o gasto com juros da dívida.

³ **Resultado Orçamentário:** é o resultado da conta da execução orçamentária, tomando por base as receitas arrecadadas e as despesas empenhadas, estas da competência originária de um determinado exercício financeiro.



GOVERNO DO ESTADO DO RIO GRANDE DO SUL
SECRETARIA DA COORDENAÇÃO E PLANEJAMENTO
DEPARTAMENTO DE PROGRAMAÇÃO ORÇAMENTÁRIA

Tabela 6 - Resultados Primário e Orçamentário da Administração Direta com repasses a Autarquias e Fundações – IGP-DI médio

Anos	Resultado Primário	Resultado Orçamentário	% do Resultado Primário / PIB	% do Resultado Orçamentário / PIB
1970	(236.408.397)	(270.396.977)	-0,49%	-0,56%
1971	(132.480.253)	(105.738.997)	-0,24%	-0,19%
1972	(352.495.896)	(192.487.591)	-0,58%	-0,32%
1973	(533.486.843)	(357.978.760)	-0,65%	-0,44%
1974	(903.047.377)	(310.766.568)	-0,99%	-0,34%
1975	(1.315.554.063)	(528.114.488)	-1,32%	-0,53%
1976	(1.657.488.186)	(1.146.680.421)	-1,51%	-1,04%
1977	(231.280.106)	(410.524.644)	-0,20%	-0,35%
1978	(923.749.312)	193.783.282	-0,76%	0,16%
1979	(920.965.341)	(346.631.157)	-0,72%	-0,27%
1980	(772.573.038)	(404.075.936)	-0,57%	-0,30%
1981	(1.755.954.561)	(427.092.832)	-1,39%	-0,34%
1982	(2.682.102.208)	(1.092.882.697)	-2,15%	-0,87%
1983	(2.251.746.803)	(4.111.228.382)	-1,74%	-3,17%
1984	(1.517.136.215)	(1.914.195.160)	-1,17%	-1,47%
1985	(1.859.512.898)	(6.779.047.855)	-1,37%	-5,01%
1986	(1.260.906.561)	(1.880.484.161)	-0,83%	-1,24%
1987	(909.761.309)	(707.104.556)	-0,62%	-0,48%
1988	(878.829.998)	(633.615.674)	-0,61%	-0,44%
1989	(2.128.387.192)	122.993.635	-1,36%	0,08%
1990	(2.378.612.223)	(525.964.491)	-1,73%	-0,38%
1991	(505.090.959)	(457.009.027)	-0,38%	-0,34%
1992	(2.866.621.959)	(848.194.123)	-2,00%	-0,59%
1993	(1.664.935.168)	(400.758.187)	-1,12%	-0,27%
1994	(716.937.161)	(595.604.179)	-0,49%	-0,41%
1995	(846.539.282)	(1.401.911.525)	-0,56%	-0,93%
1996	(1.477.834.274)	85.663.396	-0,92%	0,05%
1997	(1.800.289.759)	1.015.701.683	-1,11%	0,63%
1998	(2.329.853.079)	844.114.092	-1,46%	0,53%
1999	(594.450.171)	(1.557.188.436)	-0,39%	-1,02%
2000	(716.409.331)	(1.001.565.920)	-0,47%	-0,66%
2001	(246.066.648)	(897.086.744)	-0,16%	-0,59%
2002	440.543.006	206.440.386	0,30%	0,14%
2003	223.724.250	(73.262.855)	0,15%	-0,05%
2004	185.806.762	(800.652.836)	0,12%	-0,50%
2005	688.346.576	(741.471.408)	0,45%	-0,49%

NOTAS:

(1) Até 1997, o Resultado Primário foi calculado segundo o critério abaixo:

Resultado Primário = Receitas Primárias - Despesas Primárias

Receitas Primárias = Receita Total - Alienação de Bens - Receitas Financeiras - Operações de Crédito

Despesas Primárias = Despesa Total - Encargos da Dívida - Amortização da Dívida

(2) O ano de 1998, p. 79 do Balanço Geral do Estado do RS / O ano de 1999, p. 73 do Balanço Geral do Estado do RS

(3) A partir de 2000, conforme os Relatórios de Execução do Programa de Reestruturação e de Ajuste Fiscal do Estado do Rio Grande do Sul com a STN



GOVERNO DO ESTADO DO RIO GRANDE DO SUL
SECRETARIA DA COORDENAÇÃO E PLANEJAMENTO
DEPARTAMENTO DE PROGRAMAÇÃO ORÇAMENTÁRIA

Os resultados primário e orçamentário da Administração Pública Consolidada (Lei 101/2000), entre os anos de 2001 e 2005, estão na Tabela 7.

Tabela 7 - Resultado Primário e Orçamentário da Administração Pública Consolidada

Anos	Resultado Primário	Resultado Orçamentário	% do Resultado Primário / PIB	% do Resultado Orçamentário/ PIB
2001	-476.089.885	-1.093.628.275	(0,31)	(0,72)
2002	-91.860.362	-540.935.947	(0,06)	(0,36)
2003	-115.441.728	-396.940.392	(0,08)	(0,27)
2004	38.124.394	-974.546.262	0,02	(0,61)
2005	572.131.315	-918.347.897	0,37	(0,60)

FONTE: Balanço Geral do Estado do RS.

NOTA: Atualizados pelo IGP-DI médio.

Nesta altura, mesmo considerando que no âmbito desta Mensagem não é possível fazer uma análise aprofundada desta série de desajustes orçamentários, cumpre assinalar que ela não pode e não deve ser debitada simplesmente à negligência e ao descaso dos gestores públicos com relação aos bons princípios da gestão orçamentária e financeira.

Na verdade, uma visão ponderada e realista dos desajustes fiscais recém apontados deve reconhecer que, no essencial, a prevalência dos compromissos de despesa com relação às disponibilidades de receita tem origem em necessidades econômicas objetivas e em carências e pressões sociais legítimas e inquestionáveis.

É preciso não esquecer, com efeito, e para dar apenas alguns exemplos, que a vocação exportadora da economia gaúcha fez com, nos últimos anos, incidisse em cheio sobre as contas estaduais o custo da política nacional de estímulo ao comércio exterior e às exportações, cujo principal instrumento é a desoneração tributária dos exportados. Do mesmo modo, é preciso ter bem em mente que se o Rio Grande do Sul desfruta hoje de indicadores educacionais que nos colocam, senão na melhor, pelo menos dentre as melhores posições no ranking nacional e isso se deve a ampla rede de ensino público montada no Estado ao longo dos anos, o que não se fez, evidentemente, sem pesada pressão sobre a despesa pública. Também releva observar, nesta mesma linha, que a posição meridional do Rio Grande do Sul, seu afastamento dos grandes centros consumidores do país, combinada à grande diversificação da matriz produtiva estadual, ao mesmo tempo que, por um lado, pressiona estruturalmente por investimentos em serviços de infra-estrutura logística, torna crítica a questão da atração de novos investimentos, fazendo da política de incentivos fiscais uma variável chave com relação à preservação do dinamismo da economia



GOVERNO DO ESTADO DO RIO GRANDE DO SUL
SECRETARIA DA COORDENAÇÃO E PLANEJAMENTO
DEPARTAMENTO DE PROGRAMAÇÃO ORÇAMENTÁRIA

estadual. Do mesmo modo, padrões de excelência no âmbito da prestação jurisdicional, bons serviços de segurança e de saúde pública, foram sempre fatores que pressionaram fortemente o incremento da despesa pública no Estado. Também parte da explicação para a recorrente inequação de contas no balanço do Estado é a reconhecida e justamente admirada politização da sociedade rio-grandense, que tem feito com que, repetidamente, as pressões e reivindicações sociais e setoriais tenham se sobreposto aos limites que a prudência fiscal recomendaria observar.

Esses breves registros não pretendem nem sustentar nem sugerir que todas as decisões de política orçamentária feitas nos últimos anos foram corretas, nem pretende isentar os governantes do Estado na geração dos desequilíbrios fiscais apontados, uma vez que erros de avaliação, decisões que poderiam ter sido melhores certamente ocorreram. O que se procura realçar, porém, é que, no essencial, o desajuste fiscal teve origem em necessidades econômicas e em pressões sociais legítimas, de tal sorte que não se pode isolar a responsabilidade dos governantes das demandas e das ambições da própria sociedade gaúcha.

Seja como for, voltando ao fio condutor da apresentação da situação das finanças estaduais que vem sendo feita neste apartado, se procurarmos analisar a situação econômico-financeira do Estado a partir da ótica patrimonial. Em consequência, a **Situação Líquida Financeira**, como a **Situação Líquida Financeira Potencial** e a **Situação Líquida Financeira Real**, evoluíram negativamente.

A Tabela 8 mostra, com efeito, que, entre 1998 e 2005, a **Situação Líquida Financeira** passou de R\$ 211,9 milhões positivos para R\$ 2.882,9 milhões negativos; já a **Situação Líquida Financeira Potencial**, nesse mesmo período, variou de R\$ 1.048,0 milhões negativos para R\$ 959,8 milhões negativos; a **Situação Líquida Financeira Real** passou de R\$ 836,1 milhões negativos para R\$ 3.842,7 milhões negativos; a **Situação Líquida Financeira Real Ajustada** envolveu de R\$ 836,1 milhões negativos, em 1998, para R\$ 4.285,3 milhões negativos em 2005, a **Situação Financeira Líquida Ajustada** corrigida pelo IGP-DI, entre 2003 e 2005, está estabilizada em patamares inferiores aos de 2001 e 2002, assinalando certa contenção da crise financeira.



GOVERNO DO ESTADO DO RIO GRANDE DO SUL
SECRETARIA DA COORDENAÇÃO E PLANEJAMENTO
DEPARTAMENTO DE PROGRAMAÇÃO ORÇAMENTÁRIA

Tabela 8 - Evolução nominal do Patrimônio Financeiro do Estado do RS (em R\$ milhões)

ESPECIFICAÇÃO	1998	1999	2000	2001	2002	2003	2004	2005
Ativo Financeiro	1.618,0	730,0	779,0	803,0	612,3	623,9	618,7	421,6
Passivo Financeiro	1.406,1	1.285,0	1.896,0	2.476,0	2.139,8	2.146,1	2.873,0	3.304,5
Situação Líquida Financeira	211,9	-555,0	-1.117,0	-1.673,0	-1.527,5	-1.522,2	-2.254,3	-2.882,9
Situação Líquida Financeira Potencial	-1.048,0	-1.065,0	-967,0	-1.335,0	-1.048,7	-1.228,1	-1.023,1	-959,8
Situação Líquida Financeira Real	-836,1	-1.620,0	-2.084,0	-3.008,0	-2.576,2	-2.750,3	-3.277,4	-3.842,7
Dívidas Pendentes de Registro	-	-	-	-	-672,5	-585,2	-495,0	-271,9
Cancelamento de Registro	-	-	-	-	-169,0	-301,0	-120,3	-170,7
Outras Dívidas Identificadas	-	-	-	-	-369,8	-	-	-
Situação L.F.R. Ajustada	-836,1	-1.620,0	-2.084,0	-3.008,0	-3.787,5	-3.636,5	-3.892,7	-4.285,3
Situação L.F.R. Ajustada Atualizada (*)	-1.896,23	-3.062,07	-3.587,56	-4.690,28	-4.684,65	-4.177,70	-3.988,26	-4.285,3

FONTE: Balanço Geral do Estado do RS.

(*) Os valores estão a preços de dez/05, inflacionados pelo IGP-DI.

NOTA: A conta "Resgate do SIAC" e dos "Depósitos Judiciais" foi considerada como conta retificadora do ativo e passivo financeiro.

As tabelas acima mostram, portanto, a dificuldade de administração das finanças do Estado

2.3 Dos grupos da Despesa Pública

Para fins de obtenção de uma visão mais diferenciada e precisa da situação das contas estaduais, é necessário destacar a evolução das despesas segundo os denominados grandes grupos: *pessoal, outras despesas correntes, serviço da dívida e investimentos*.

2.3.1 Das Despesas com Pessoal e Encargos Sociais

A Tabela 9 mostra a evolução das matrículas de pessoal do Rio Grande do Sul. Em 1996, entre ativos, inativos e pensionistas, os ativos representavam 57,4% do total e 2,2% da população do Estado. Já em 2005, os ativos perfaziam 53,5% do total e 1,9% da população gaúcha,



GOVERNO DO ESTADO DO RIO GRANDE DO SUL
SECRETARIA DA COORDENAÇÃO E PLANEJAMENTO
DEPARTAMENTO DE PROGRAMAÇÃO ORÇAMENTÁRIA

números que *comprovam objetivamente o esforço de ajuste que vem sendo feito pelo setor público estadual e que carrega implícito um indiscutível aumento de produtividade dos serviços públicos.*

Tabela 9 - Evolução das Matrículas dos servidores ativos, inativos e pensionistas

Pessoal	1996	2005	2005 - 1996	% 2005 / 1996
Ativo	210.958	203.420	-7.538	-3,57
Administração Direta	165.716	173.958	8.242	4,97
Fundações	4.577	5.324	747	16,32
Autarquias	8.068	3.786	-4.282	-53,07
Sociedade de Economia Mista	32.597	20.352	-12.245	-37,56
Inativos	100.367	125.765	25.398	25,31
Administração Direta	89.721	117.280	27.559	30,72
Autarquias	8.191	5.574	-2.617	-31,95
Sociedade de Economia Mista	2.455	2.911	456	18,57
Pensionistas	56.100	50.975	-5.125	-9,14
Administração Direta	2.446	1.663	-783	-32,01
Autarquias	53.654	49.168	-4.486	-8,36
Sociedade de Economia Mista	0	144	144	-
Total	367.425	380.160	12.735	3,47
Ativos	210.958	203.420	-7.538	-3,57
Inativos	100.367	125.765	25.398	25,31
Pensionistas	56.100	50.975	-5.125	-9,14
População do RS	9.634.688	10.749.595	1.114.907	11,57

FONTES: Site da Secretaria da Fazenda (www.sefaz.rs.gov.br) / Finanças Estaduais / Documentos / Boletim Informativo de Pessoal e IBGE.

Note-se ainda, de outra parte, que, nos últimos dez anos, houve uma expressiva redução do efetivo funcional ativo, indicando os esforços de redução da despesa corrente e, não é demais repetir, os aumentos de produtividade que lhe foram associados. É verdade que o efeito fiscal



GOVERNO DO ESTADO DO RIO GRANDE DO SUL
SECRETARIA DA COORDENAÇÃO E PLANEJAMENTO
DEPARTAMENTO DE PROGRAMAÇÃO ORÇAMENTÁRIA

dessa redução foi parcialmente neutralizado pelo crescimento do número de inativos. Entre 1996 e 2005, enquanto a população do Rio Grande do Sul cresceu 11,57%, as matrículas do pessoal ativo decresceram 3,57%; já o número de inativos e pensionistas cresceu 13,0%.

Releva observar, porém, conforme demonstra-se na Tabela 10, a evolução das despesas empenhadas com pessoal ativo, inativo e pensionista. Em 2003, as despesas com inativos e pensionistas já ultrapassavam as do pessoal ativo. O comparativo envolve a despesa vinculada diretamente ao gasto com pessoal civil e militar (Elementos da Despesa 11 e 12) e com inativos (Elemento da Despesa 01) e pensionistas (Elemento da Despesa 03).

Evidentemente, os números desta conta representam um dos principais limites das políticas de ajuste fiscal no Rio Grande do Sul, uma vez que praticamente não há gestão financeira possível sobre as obrigações contraídas com os inativos, cujas remunerações são justamente protegidas pelos princípios constitucionais do respeito ao direito adquirido e ao ato jurídico perfeito. É verdade que a legislação recente, tornando mais rigorosas e racionais as condições de aposentadoria, deverão contribuir para a redução do desajuste que se evidencia na Tabela 10, sem que, no entanto, isso represente o equacionamento do problema ali evidenciado em prazo breve.

Tabela 10 - Gastos Empenhados com Pessoal da Administração Pública Estadual Consolidada

Ano	1996	1997	1998	1999	2000	2001	2002	2003	2004	2005
% Ativos (Elementos 11 e 12)	57,16	55,13	54,88	54,48	49,47	49,81	50,27	49,80	49,48	49,14
% Inativos / Pensionistas (Elementos 01 e 03)	42,84	44,87	45,12	45,52	50,53	50,19	49,73	50,20	50,52	50,86

FONTE: Sistema "Cubo" da Secretaria da Fazenda do RS.

A Tabela 11 mostra a evolução das despesas empenhadas com pessoal ativo, inativo e pensionista, entre os anos de 2000 e 2005, em relação à Receita Corrente Líquida. Vê-se assim, que quando se afirma que a crise financeira do Estado tem fortes ingredientes estruturais, de difícil solução no curto prazo, faz-se menção, antes de tudo, à estrutura do gasto com pessoal, cuja correta avaliação é indispensável para qualquer diagnóstico sério.

Se analisarmos agora os dados referentes à evolução do gasto com pessoal relativamente à *Receita Corrente Líquida* verificaremos que, embora o peso desta conta continua a ser excessivamente elevado, é inegável o esforço que vem sendo feito para colocar a despesa com pessoal em níveis compatíveis com o equilíbrio das contas públicas e com o que recomendam as melhores práticas de administração pública. Com efeito, a redução da participação desse grupo de despesa na RCL de 75,69% em 2000 para 69,19% em 2005, sublinha um esforço pertinaz na direção da obtenção de uma relação mais favorável e razoável do gasto com efetivo funcional relativamente à receita



GOVERNO DO ESTADO DO RIO GRANDE DO SUL
SECRETARIA DA COORDENAÇÃO E PLANEJAMENTO
DEPARTAMENTO DE PROGRAMAÇÃO ORÇAMENTÁRIA

disponível, ainda que feito de maneira gradualista. Releva sublinhar, porém, que o gradualismo é, nesta matéria, a única orientação compatível com o respeito ao regime jurídico vigente e também com as condições e restrições políticas que conformam o ambiente político-administrativo dentro do qual são tomadas as decisões e é implementada a política de pessoal.

Tabela 11 - Evolução das Despesas Empenhadas Consolidadas com “Pessoal e Encargos Sociais” em Relação à Receita Corrente Líquida – RCL

Ano	2000	2001	2002	2003	2004	2005
% RCL	75,69	75,69	77,74	76,03	72,94	69,17

FONTE: Anos de 2000 a 2004 (Tribunal de Contas do Estado - Relatório sobre as Contas do Governador - Exercício de 2004, p. 68) e 2005 (Relatório de Gestão Fiscal, tomando-se como base de cálculo a despesa total com Pessoal e Encargos Sociais de R\$ 8.541,6 milhões e a RCL de R\$ 12.349,35 milhões).

A Tabela 12 mostra as despesas empenhadas totais do grupo de “Pessoal e Encargos Sociais” dos Poderes, entre 2000 e 2005.

Tabela 12 - Despesas Empenhadas Totais do grupo de “Pessoal e Encargos Sociais” dos Poderes, em valores nominais

Órgãos	2000	2001	2002	2003	2004	2005
Indireta	753.879.856	939.283.085	1.193.666.968	1.416.083.777	1.437.601.443	1.535.060.167
Ministério Público	141.508.248	171.119.706	214.505.884	273.357.192	310.013.682	364.654.478
Poder Executivo	3.548.608.218	3.740.002.513	4.248.112.725	4.692.434.057	4.844.279.113	5.174.838.230
Poder Judiciário	474.381.332	576.111.389	690.073.006	791.120.286	911.616.558	1.070.911.758
Poder Legislativo	198.315.603	260.396.060	306.968.185	323.241.791	327.612.081	396.154.081
Total	5.116.693.256	5.686.912.752	6.653.326.768	7.496.237.105	7.831.122.877	8.541.618.713

FONTE: Sistema Cubo da Secretaria da Fazenda do RS.

NOTA: As despesas de Pessoal foram ajustadas subtraindo a rubrica 1301 (dupla contagem do IPERGS).

Se examinarmos agora o modo em que tem evoluído o gasto com pessoal sob a ótica de sua distribuição entre os Poderes do Estado, o que se pode concluir à luz das evidências constantes das Tabelas 10, 11 e 12 é que coube ao Poder Executivo o esforço de contenção da despesa e de ajuste fiscal. Esta situação está alcançando seu limite na medida em que o esforço do Executivo se aproxima do ponto em que novas reduções de despesa podem criar situações de redução da prestação de serviços públicos essenciais. Neste contexto parece claro, pois, que, em nome da prudência fiscal, também os demais Poderes do Estado devem estabilizar o crescimento de suas respectivas despesas relativamente a este título.



GOVERNO DO ESTADO DO RIO GRANDE DO SUL
SECRETARIA DA COORDENAÇÃO E PLANEJAMENTO
DEPARTAMENTO DE PROGRAMAÇÃO ORÇAMENTÁRIA

A Tabela 13 mostra o percentual gasto com pessoal dos Poderes em relação à Receita Corrente Líquida e atesta que enquanto o Poder Executivo reduziu a participação da despesa com pessoal comparativamente à RCL de 52,59% em 2000, o Poder Judiciário teve uma elevação desta relação de 7,03% para 8,18% e o Ministério Público de 2,10% para 2,79%.

Tabela 13 - Percentual gasto com pessoal dos Poderes em relação à Receita Corrente Líquida

Órgãos	2000	2001	2002	2003	2004	2005
Indireta	11,17	12,06	13,46	13,66	12,50	11,73
Ministério Público	2,10	2,20	2,42	2,64	2,69	2,79
Poder Executivo	52,59	48,04	47,92	45,25	42,11	39,53
Poder Judiciário	7,03	7,40	7,78	7,63	7,92	8,18
Poder Legislativo	2,94	3,34	3,46	3,12	2,85	3,03
Total	75,83	73,04	75,04	72,28	68,08	65,24

FONTE: Sistema Cubo da Secretaria da Fazenda do RS

NOTA: Há divergência de percentuais em relação à Tabela 11, em virtude do cálculo da Receita Corrente Líquida, uniformizada no período considerado, com o objetivo de não causar qualquer discrepância no decorrer dos anos, devido às mudanças de fórmula de cálculo.

A Tabela 14 aponta a mesma tendência de outra maneira, demonstrando a evolução do percentual gasto com pessoal pelos Poderes em relação à Receita Corrente Líquida, tomando-se o ano de 2000 como base 100.

Tabela 14 - Evolução das Despesas Empenhadas de Pessoal dos Poderes em relação à Receita Corrente Líquida – Ano de 2000 – Base 100

Órgãos	2000	2001	2002	2003	2004	2005
Indireta	100,0	108,0	120,5	122,2	111,8	104,9
Ministério Público	100,0	104,8	115,4	125,7	128,5	132,8
Poder Executivo	100,0	91,3	91,1	86,0	80,1	75,2
Poder Judiciário	100,0	105,2	110,7	108,5	112,7	116,3
Poder Legislativo	100,0	113,8	117,8	106,0	96,9	103,0
Total	100,0	96,3	99,0	95,3	89,8	86,0
RECEITA CORRENTE LÍQUIDA	100,00	104,52	94,15	102,29	101,19	113,76

FONTE: Sistema Cubo da Secretaria da Fazenda do RS.

NOTA: As despesas de Pessoal foram ajustadas subtraindo a rubrica 1301 (dupla contagem do IPERGS).



GOVERNO DO ESTADO DO RIO GRANDE DO SUL
SECRETARIA DA COORDENAÇÃO E PLANEJAMENTO
DEPARTAMENTO DE PROGRAMAÇÃO ORÇAMENTÁRIA

Assinale-se, por derradeiro, dentre as despesas com o pessoal ativo do Poder Executivo, que as funções Educação, Segurança e Saúde respondem por 85% do gasto total de pessoal, levando-se em conta somente os Elementos da Despesa 11 e 12. Tendo em vista que estes são os serviços que se vinculam ao atendimento de necessidades sociais absolutamente essenciais, fica claro que o espaço para redução do gasto com pessoal no âmbito do Poder Executivo sem comprometimento da prestação de serviços públicos essenciais encontra-se muito perto do ponto de exaustão.

Observe-se que no período constante da Tabela 14, a despesa de pessoal do Ministério Público aumentou em relação à RCL em 32,8%; a do Poder Judiciário, 16,3%; enquanto a do Poder Executivo declinou em 25%.

2.3.2 Da “Dívida Pública”

Ao passarmos para o exame do endividamento público, o primeiro a fazer é reconstituir o histórico da dívida pública estadual. É o que se faz na Tabela 15, na qual está demonstrada a evolução da dívida fundada do Estado (dívida interna e externa com vencimento de longo prazo), no período compreendido entre os governos Peracchi e Rigotto (2003/2005). Em valores reais, a dívida cresceu 27,5 vezes. O saldo do estoque é atualizado mensalmente pelo IGP-DI ou pela taxa SELIC (caso haja atraso no pagamento mensal) mais juros de 6% ao ano. Nos governos Olívio e Rigotto (1999/2005), o estoque da dívida apresentou uma trajetória estável de crescimento, comparada ao mesmo IGP-DI.

Tabela 15 - Evolução do Estoque da Dívida Fundada (em R\$ milhões)

Governo	Final de Governo	Dívida (IGP-DI)	Referência	Variação percentual
Peracchi	1971	1.101	1,00	-
Triches	1974	2.410	2,19	118,90%
Guazelli	1978	4.412	4,01	83,10%
Amaral	1982	7.902	7,18	79,10%
Jair	1986	10.969	9,96	38,80%
Simon	1990	10.985	9,98	0,10%
Collares	1994	13.560	12,32	23,40%
Britto (*)	1998	30.146	27,38	122,20%
Olívio	2002	30.067	27,31	-0,30%
Rigotto	2005	30.217	27,45	0,50%

FONTES: Balanço Geral do Estado do RS / Secretaria da Fazenda do RS.

NOTA (*) Inclui a **Operação PROES**, de R\$ 5,756 bilhões (corrigida pelo IGP-DI)

NOTA (**) A variável estoque da dívida foi corrigida pelo IGP-DI.



GOVERNO DO ESTADO DO RIO GRANDE DO SUL
SECRETARIA DA COORDENAÇÃO E PLANEJAMENTO
DEPARTAMENTO DE PROGRAMAÇÃO ORÇAMENTÁRIA

Se dentro desta série histórica longa avaliarmos - conforme o Relatório de Gestão Fiscal (Lei de Responsabilidade Fiscal, Anexo II) -, como evoluiu no período mais recente o comprometimento da Dívida Consolidada Líquida em relação à Receita Corrente Líquida, verificaremos, como se destaca na Tabela 16, que **no atual governo essa relação teve uma evolução muito positiva**. Com efeito, o comprometimento da RCL com o serviço da dívida que, no último ano do governo Olívio, era de 2,95 vezes, desceu para o patamar de 2,80 vezes, em 2003 e 2004, e caiu para 2,58 vezes, em 2005. Prevê-se que, ao final de 2006, o Estado estará enquadrado ao limite de endividamento determinado pela LRF.

Tabela 16 - Comprometimento da Dívida Consolidada Líquida em relação à Receita Corrente Líquida

Ano	2001	2002	2003	2004	2005
Receita Corrente Líquida	2,73 vezes	2,95 vezes	2,80 vezes	2,83 vezes	2,58 vezes

FONTE: Relatório de Gestão Fiscal da Secretaria da Fazenda do RS.

A Tabela 17 mostra a evolução dos percentuais empenhados a título de juros e encargos mais amortização da dívida em relação à Receita Corrente Líquida. A média, no período entre 1999 e 2005, ficou em 13,26% da RCL. Se esta mesma despesa fosse comparada com *Receita Líquida Real* - que é o agregado de receita usualmente utilizado para dimensionamento da despesa com o serviço da dívida - esses percentuais se alterariam a maior, ficando, em média, em 16,49%.

Tabela 17 - Valores empenhados nominais e percentuais do serviço da dívida em relação à RCL (em R\$ mil)

Especificação	1999	2000	2001	2002	2003	2004	2005
Dívida Pública	756.393	853.824	974.225	1.243.468	1.423.762	1.459.007	1.714.304
RCL	5.360.739	6.747.201	7.785.956	8.865.840	10.370.420	11.503.481	13.091.718
% da Dívida / RCL	14,11%	12,65%	12,51%	14,03%	13,73%	12,68%	13,09%

FONTE: Secretaria da Fazenda do RS

NOTA: O cálculo da RCL foi uniformizado no período considerado, com o objetivo de não causar discrepância no decorrer dos anos.

Releva, também, observar os efeitos perversos dos mecanismos de indexação da dívida pública e o caráter agressivo dos ônus decorrentes de eventuais atrasos no pagamento das obrigações. Com efeito, no governo Olívio (1999-2002), foram empenhados para pagamento de dívida fundada R\$ 3,8 bilhões; nos primeiros três anos da atual administração, mais R\$ 4,6 bilhões. Ora, o governo Britto deixou um estoque



GOVERNO DO ESTADO DO RIO GRANDE DO SUL
SECRETARIA DA COORDENAÇÃO E PLANEJAMENTO
DEPARTAMENTO DE PROGRAMAÇÃO ORÇAMENTÁRIA

de dívida de R\$ 30,1 bilhões, o qual, porém, não obstante o pagamento de R\$ 8,4 bilhões no período de sete anos (1999-2005), manteve-se praticamente constante, eis que em dezembro de 2005 a dívida fundada total estava em R\$ 30, 2 bilhões.

Os números apresentados atestam portanto, a gravidade do problema representado pelos encargos da dívida pública. É evidente, com efeito, que em um período em que a inflação está estabilizada e no qual não houve novos empréstimos, é insustentável manter tais desembolsos, girando, em 2006, próximo dos R\$ 150 milhões mensais. É evidente que se deve encontrar um novo mecanismo de equacionamento do endividamento público estadual junto ao Governo Federal, cujos mecanismos de indexação e taxas de juros sejam condizentes com a realidade por que passa o Estado. Esta, aliás, foi uma das conclusões do Pacto pelo Rio Grande e hoje tornou-se um ponto de consenso entre todas as principais lideranças do Estado, inclusive os candidatos ao Governo do Estado. Mais do que isso, foi o próprio Presidente da República que recentemente posicionou-se sobre o assunto, sinalizando uma mudança na postura do Governo Federal relativamente a esse tema.

Ressalte-se, assim, que muito embora a Tabela 18 adiante, indique uma melhora importante da relação do estoque da dívida em relação ao PIB/RS, os recursos arrecadados e os compromissos existentes são manifestamente superiores à capacidade de pagamento do Estado.

Tabela 18 - Evolução do Estoque da Dívida Fundada em relação ao PIB gaúcho (em R\$ 1.000,00)

Ano	1998	1999	2000	2001	2002	2003	2004	2005
Dívida Interna	13.008.479	14.883.773	16.601.567	18.892.745	23.110.688	25.148.846	27.603.012	29.095.416
Dívida Externa	407.605	627.754	738.775	942.221	1.491.045	1.316.382	1.301.043	1.121.521
Total de Dívida	13.416.084	15.511.527	17.340.342	19.834.966	24.601.733	26.465.228	28.904.055	30.216.937
PIB DO RS	70.542.000	75.450.000	85.138.000	94.084.000	104.451.000	128.040.000	150.121.000	152.714.000
% DÍVIDA S/PIB	19,02	20,56	20,37	21,08	23,55	20,67	19,25	18,57

FONTE: Secretaria da Fazenda do RS e FEE/RS.

NOTA: Os PIBs/RS de 2004 e 2005, divulgados pela FEE/RS, são preliminares.

Em 2004, comprometeu-se 17,55% da Receita Líquida Real (RLR) com o pagamento do serviço da dívida. Já em 2005, o percentual passou para 19,04% da RLR, que foi R\$ 8,99 bilhões, cabendo registrar, porém, que esse incremento percentual de 1,49 reflete o empenho, em



GOVERNO DO ESTADO DO RIO GRANDE DO SUL
SECRETARIA DA COORDENAÇÃO E PLANEJAMENTO
DEPARTAMENTO DE PROGRAMAÇÃO ORÇAMENTÁRIA

2005, de R\$ 161 milhões, referente a pagamentos ao INSS, lançados na conta “Responsáveis”, entre 2002/05. Caso fossem alocados rigorosamente os valores pagos na competência do balanço de 2005, o percentual atingiria um comprometimento de 17,25% da RLR.⁴

2.3.3 Dos Investimentos

As dificuldades fiscais do Estado vêm, ao longo dos anos, reduzindo a capacidade de investimento do setor público estadual. É verdade que os dois últimos governos vêm gradualmente melhorando o resultado primário. Todavia, por conta da grave deterioração financeira herdada, o preço dessa melhora implica o contingenciamento dos investimentos.

Os investimentos do Estado no período recente estão apresentados na Tabela 19.

Tabela 19 - Evolução de Investimentos Nominais pagos (em R\$ milhões)

Especificação	1999	2000	2001	2002	2003	2004	2005
Investimentos	500.952	683.218	667.997	667.252	695.652	619.936	569.727

FONTE: Secretaria da Fazenda do Estado do Rio Grande do Sul

NOTA 1: Os investimentos englobam também o grupo de inversões financeiras

NOTA 2: Em 2000, foram excluídos R\$ 179,9 milhões do grupo “Inversões Financeiras”

É oportuno observar, no entanto, que aos investimentos que acabam de ser apresentados devem ser acrescentados os investimentos a serem feitos pelas empresas públicas estatais que no próximo exercício deverão alcançar o expressivo montante de 501, milhões de reais, dos quais os principais são: 180 milhões a serem realizados pela CEEE; 159,7 a serem realizados pela CORSAN; 93,1 milhões pelo BANRISUL, 34,4 milhões pela SULGAS e 20,6 milhões pela CRM. Vê-se assim que, uma vez somados os investimentos da administração direta e autárquica aos do setor empresarial estatal, tem-se ainda um expressivo montante de investimentos a serem feitos com recursos públicos estaduais.

⁴ FONTE: Setor do Serviço da Dívida da Secretaria da Fazenda do RS..



GOVERNO DO ESTADO DO RIO GRANDE DO SUL
SECRETARIA DA COORDENAÇÃO E PLANEJAMENTO
DEPARTAMENTO DE PROGRAMAÇÃO ORÇAMENTÁRIA

2.3.4 Das “Outras Despesas Correntes”

O grupo “Outras Despesas Correntes” engloba, basicamente, os gastos com manutenção e custeio da máquina pública, serviços prestados à população na área da saúde, educação e segurança, transferências legais e constitucionais aos municípios, Gestão Plena do SUS e encargos financeiros.

A Tabela 20, 21 e 22 mostram a evolução dos gastos nominais empenhados por Poder, comparando-se com a Receita Corrente Líquida, entre 2000 e 2005.

Tabela 20 - Evolução das “Outras Despesas Correntes” por Poder – em valores nominais

Órgãos	2000	2001	2002	2003	2004	2005
Indireta	681.433.400	761.426.711	782.323.954	744.826.818	887.708.279	1.073.727.487
Ministério Público	9.350.824	13.526.547	19.403.528	27.532.123	32.023.772	34.760.714
Poder Executivo	2.808.561.301	3.461.105.528	3.634.674.906	4.288.831.494	5.093.175.064	5.400.472.079
(-) TCLM	1.837.033.426	2.225.945.272	2.398.725.396	2.354.711.916	2.444.558.957	3.316.560.653
(-) Gestão Plena SUS	0	0	0	29.157.237	394.921.821	412.273.792
(+) Perdas FUNDEF	0	0	0	347.087.911	372.903.643	0
Poder Executivo Ajustado	971.527.875	1.235.160.255	1.235.949.510	1.557.874.431	1.880.790.643	1.671.637.634
Poder Judiciário	58.765.013	65.126.756	86.736.468	115.182.161	116.792.723	128.430.415
Poder Legislativo	39.996.526	44.403.771	47.902.013	53.008.171	58.914.986	66.176.779
Total	1.761.073.637	2.119.644.040	2.172.315.473	2.498.423.704	2.976.230.403	2.974.733.030
RCL	6.747.201.294	7.785.956.104	8.865.840.251	10.370.420.445	11.503.480.511	13.091.717.981

FONTE DOS DADOS BRUTOS: Secretaria da Fazenda do RS.



GOVERNO DO ESTADO DO RIO GRANDE DO SUL
SECRETARIA DA COORDENAÇÃO E PLANEJAMENTO
DEPARTAMENTO DE PROGRAMAÇÃO ORÇAMENTÁRIA

Tabela 21 - “Percentual de Outras Despesas Correntes” em relação à Receita Corrente Líquida

Órgãos	2000	2001	2002	2003	2004	2005
Indireta	10,1	9,8	8,8	7,2	7,7	8,2
Ministério Público	0,1	0,2	0,2	0,3	0,3	0,3
Poder Executivo Ajustado	14,4	15,9	13,9	15,0	16,3	12,8
Poder Judiciário	0,9	0,8	1,0	1,1	1,0	1,0
Poder Legislativo	0,6	0,6	0,5	0,5	0,5	0,5
Total	26,1	27,2	24,5	24,1	25,9	22,7

FONTE DOS DADOS BRUTOS: Secretaria da Fazenda do RS

Tabela 22 - Evolução de “Outras Despesas Correntes” em relação à Receita Corrente Líquida – O ano 2000 tem base 100

Órgãos	2000	2001	2002	2003	2004	2005
Indireta	100,0	96,8	87,4	71,1	76,4	81,2
Ministério Público	100,0	125,4	157,9	191,6	200,9	191,6
Poder Executivo	100,0	110,2	96,8	104,3	113,5	88,7
Poder Judiciário	100,0	96,0	112,3	127,5	116,6	112,6
Poder Legislativo	100,0	96,2	91,1	86,2	86,4	85,3
Total	100,0	104,3	93,9	92,3	99,1	87,1
RECEITA CORRENTE LÍQUIDA	100,00	104,52	94,15	102,29	101,19	113,76

FONTE DOS DADOS BRUTOS: Secretaria da Fazenda do RS.

Como se pode observar nas tabelas acima, nos últimos anos, o Poder Executivo fez um enorme esforço de contenção de gastos, devendo-se registrar, em especial, o exercício de 2005 no qual a participação deste agregado de despesa na RCL reduziu-se em 3,2%, não obstante a contabilização neste agregado de novos encargos financeiros.

É importante ressaltar estudo feito pela Secretaria Estadual da Coordenação e Planejamento (Tabela 23), no qual se demonstra que do total gasto compreendido no grupo “Outras Despesas Correntes”, uma vez deduzidos as despesas dos Poderes (Judiciário, Legislativo,



GOVERNO DO ESTADO DO RIO GRANDE DO SUL
SECRETARIA DA COORDENAÇÃO E PLANEJAMENTO
DEPARTAMENTO DE PROGRAMAÇÃO ORÇAMENTÁRIA

Ministério Público e Defensoria Pública), as transferências constitucionais, os encargos financeiros obrigatórios e as diversas despesas com previsão legal, restam sob controle direto do administrador - e, portanto, como contas passíveis de gestão de curto prazo em 2004 -, 26,71% do total do grupo e em 2005, 25,63%. Já em 2006 (jan-jun), esse percentual ficou em 25,90%. Isso revela que, em média, três quartos do grupo de “Outras Despesas Correntes” são despesas rígidas, insuscetíveis de contingenciamento. Essa parcela administrável era de 13,50% da RCL, em 2004; 13,12%, em 2005; e 14,15%, em 2006 (jan-jun).

Tabela 23 - Detalhamento do grupo “Outras Despesas Correntes” – em valores nominais

Especificação	2004	2005	2006 (Jan-Jun)
Total Gasto com “Outras Despesas Correntes”	5.815.711.182	6.703.567.474	3.482.815.550
(-) Defensoria Pública	3.892.532	3.650.431	1.865.487
(-) Ministério Público	32.023.772	34.760.714	18.325.391
(-) Poder Judiciário	116.792.723	128.430.415	75.481.820
(-) Poder Legislativo	58.914.986	66.176.779	32.901.472
(-) Transferências Constitucionais e Legais aos Municípios	2.817.462.600	3.316.560.653	1.740.495.661
(-) Encargos Financeiros	246.858.173	306.750.285	73.764.009
(-) Despesas com Previsão Legal (*)	986.209.850	1.129.356.262	637.991.622
Subtotal de Despesas Administráveis	1.553.556.546	1.717.881.935	901.990.088
Percentual de Despesas Administráveis	26,71%	25,63%	25,90
Percentual de Despesas Administráveis sobre a Receita Corrente Líquida	13,50%	13,12%	14,15%

FONTE DE DADOS BRUTOS: Secretaria da Fazenda do RS.

(*) Dentre essas despesas estão a “Gestão Plena do SUS” e “Serviços Médicos” e “Medicina”.

2.3.5 Das considerações finais sobre as contas de despesas

Ao se fazer um apanhado das contas despesas no período mais recente e, em geral, da situação fiscal do Estado, dois pontos merecem ser destacados.



GOVERNO DO ESTADO DO RIO GRANDE DO SUL
SECRETARIA DA COORDENAÇÃO E PLANEJAMENTO
DEPARTAMENTO DE PROGRAMAÇÃO ORÇAMENTÁRIA

Em primeiro lugar, a tendência de melhora geral das contas, que aparece com grande nitidez no exercício de 2005. Esse resultado positivo pode ser apresentado de maneira sintética se observarmos que no fechamento do exercício passado registrou-se⁵:

- (i) o maior superávit primário das últimas décadas;
- (ii) a melhor relação da dívida fundada com o PIB dos últimos oito anos;
- (iii) diminuição no percentual de comprometimento da dívida consolidada líquida em relação à receita corrente líquida (RCL);
- (iv) estabilização da *situação líquida financeira real*;
- (v) redução dos percentuais de comprometimento da Receita Corrente Líquida -RCL com as despesas de *Pessoal e Encargos Financeiros e Outras Despesas Correntes*
- (vi) aumento nominal de 18,1% e real (IGP-DI) de 11,7% na arrecadação do ICMS.

Em segundo lugar, cabe também registrar, que malgrado a interrupção da série de resultados primários negativos, persistem os déficits orçamentários, que embora decrescentes continuam a ser expressivos e a exigir que se avance com rapidez na direção de seu equacionamento. A Tabela 24 abaixo resume a informação principal sobre o ponto.

Tabela 24 - Resultado Primário e Orçamentário da Administração Pública Consolidada (Lei 101/2000) – em valores corrigidos pelo IGP-DI médio

Anos	Resultado Primário	Resultado Orçamentário	% do Resultado Primário / PIB	% do Resultado Orçamentário/ PIB
2001	-476.089.885	-1.093.628.275	(0,31)	(0,72)
2002	-91.860.362	-540.935.947	(0,06)	(0,36)
2003	-115.441.728	-396.940.392	(0,08)	(0,27)
2004	38.124.394	-974.546.262	0,02	(0,61)
2005	572.131.315	-918.347.897	0,37	(0,60)

FONTE: Balanço Geral do Estado do RS.

NOTA: Atualizados pelo IGP-DI médio.

Para 2006 e 2007, o déficit orçamentário está sendo previsto em patamares parecidos aos apresentados em 2005, na ordem de R\$ 750 milhões anuais. Para o exercício de 2007, malgrado o forte esforço de contenção das despesas preconizado pelo Pacto pelo Rio Grande, e seguido na presente Proposta Orçamentária, deve-se assinalar que a posição de equilíbrio orçamentário só será alcançada se for

⁵ A comprovação destes resultados encontra-se no anexo desta mensagem.



GOVERNO DO ESTADO DO RIO GRANDE DO SUL
SECRETARIA DA COORDENAÇÃO E PLANEJAMENTO
DEPARTAMENTO DE PROGRAMAÇÃO ORÇAMENTÁRIA

concretizada - conforme posição unanimemente firmada durante as discussões do Pacto pelo Rio Grande e hoje referendada por toda a opinião estadual, inclusive pelos candidatos ao Governo do Estado – uma significativa renegociação da dívida pública, em cujo escopo se inclua tanto o alongamento do perfil de amortizações, quanto um financiamento especial que reduza o impacto sobre o Tesouro das obrigações vincendas nos próximos três exercícios. Ademais, convém igualmente sublinhar que a obtenção do equilíbrio orçamentário no exercício de 2007 dependerá também de que prospere a reivindicação de todos os Estados exportadores de que se volte a ter no país legislação específica, que estabilize em nível adequado as compensações das perdas tributárias decorrentes da desoneração das exportações, bem como de que seja concluída a negociação que o Estado mantém com o Governo Federal a respeito do ressarcimento dos valores correspondentes aos investimentos feitos em administrações passadas em rodovias federais.



GOVERNO DO ESTADO DO RIO GRANDE DO SUL
SECRETARIA DA COORDENAÇÃO E PLANEJAMENTO
DEPARTAMENTO DE PROGRAMAÇÃO ORÇAMENTÁRIA

3 DAS RECEITAS PÚBLICAS

A Tabela 25 mostra a evolução das receitas orçamentárias consolidadas do Estado do RS.

Tabela 25 - Balanço Orçamentário Consolidado das Receitas Públicas (em valores corrigidos pelo IGP-DI)

Especificação	1999	2000	2001	2002	2003	2004	2005	2005 (Jan-Jun)	2006 (Jan-Jun)
Receitas Correntes Ajustada	15.291.087.190	16.894.073.674	17.746.705.029	17.845.898.184	15.592.115.806	15.583.436.139	16.832.556.049	7.868.200.674	8.642.807.215
RECEITA TRIBUTÁRIA	10.467.514.822	11.078.360.386	12.012.577.777	11.542.824.291	11.845.280.472	11.738.831.439	12.812.535.327	5.964.972.073	6.725.291.178
RECEITA DE CONTRIBUIÇÕES	143.331.584	1.016.069.396	960.955.930	935.789.779	1.035.080.094	1.216.080.307	1.159.006.284	551.549.844	569.651.896
RECEITA PATRIMONIAL	386.999.357	333.623.811	278.701.853	348.333.914	398.181.668	207.462.254	261.068.374	165.395.524	169.901.366
RECEITA AGROPECUÁRIA	1.542.859	1.282.765	2.918.477	728.562	838.099	760.391	579.767	268.497	204.955
RECEITA INDUSTRIAL	5.280.914	3.850.828	5.877.681	3.671.540	3.244.021	6.114.362	2.731.052	1.333.477	1.020.817
RECEITA DE SERVIÇOS	223.218.714	204.661.072	231.051.250	205.300.246	191.165.610	175.944.320	175.342.935	82.089.677	74.080.185
TRANSFERÊNCIAS CORRENTES	3.565.276.535	3.777.128.810	3.690.397.577	4.012.663.063	2.805.203.574	3.092.906.317	3.350.065.932	1.608.777.828	1.694.971.844
OUTRAS RECEITAS CORRENTES	1.043.589.035	559.729.498	647.450.918	1.642.983.305	1.451.272.462	554.310.702	590.788.811	180.662.481	174.138.291
(-) Anulação de Restos a Pagar	545.666.629	80.632.893	83.226.432	846.396.516	768.141.727	77.156.296	36.946.919	6.477.401	22.997.603
(=) Outras Receitas Correntes ajustada	497.922.406	479.096.605	564.224.485	796.586.788	683.130.735	477.154.405	553.841.892	174.185.080	151.140.688
DEDUÇÕES DA RECEITA CORRENTE	0	0	0	0	-1.777.760.394	-1.731.649.392	-1.482.615.514	-680.371.325	-743.455.715
(+) Ajuste TCLM por conta do FUNDEF	0	0	0	0	407.751.926	399.831.735	0	0	0
(=) Deduções da RC Ajustada	0	0	0	0	-1.370.008.468	-1.331.817.657	-1.482.615.514	-680.371.325	-743.455.715
Receitas de Capital	784.318.525	1.740.004.973	1.045.251.462	798.532.607	503.465.786	469.223.785	188.867.160	134.332.338	61.734.817
OPERAÇÕES DE CRÉDITO	320.153.736	531.286.731	206.973.322	197.969.986	330.172.697	246.751.882	128.560.597	98.134.695	29.629.441
ALIENAÇÃO DE BENS	1.851.378	773.801.126	492.582.621	267.522.979	153.692.382	182.051.956	29.576.509	20.269.884	14.312.313
AMORTIZAÇÃO DE EMPRESTIMOS	123.797.440	89.658.007	48.396.072	33.741.640	5.706.105	11.071.666	12.475.991	8.190.962	3.753.126
TRANSFERÊNCIAS DE CAPITAL	338.515.970	345.258.939	297.215.196	299.290.762	13.894.431	29.348.240	18.254.062	7.736.798	14.039.937
OUTRAS RECEITAS CAPITAL	0	168	84.251	7.239	171	41	0	0	0
Total da Receita	16.075.405.715	18.634.078.646	18.791.956.491	18.644.430.790	16.095.581.592	16.052.659.924	17.021.423.208	8.002.533.012	8.704.542.032

FONTE: Secretaria da Fazenda do RS.



GOVERNO DO ESTADO DO RIO GRANDE DO SUL
SECRETARIA DA COORDENAÇÃO E PLANEJAMENTO
DEPARTAMENTO DE PROGRAMAÇÃO ORÇAMENTÁRIA

Uma primeira observação a fazer sobre a evolução das receitas orçamentárias consolidadas do Estado do Rio Grande do Sul sofreu forte influência por conta das diminuições das transferências correntes da União ao Estado e da limitação das operações de crédito. Ambos os fatores têm dificultado o fechamento das contas.

3.1 Do ICMS

O ICMS é o principal tributo estadual. No grupo das **Receitas Tributárias**, tal imposto representa, em média, 90% sobre o total arrecadado, como demonstrado na Tabela 26. Conforme seria de se esperar, o ICMS total tem uma parte expressiva de sua arrecadação concentrada em poucas empresas, notadamente nas áreas da energia (combustíveis e eletricidade), das telecomunicações, bem como das bebidas e do fumo.

Tabela 26 - Percentual do ICMS total em relação à Receita Tributária (em R\$ milhões)

Especificação	1999	2000	2001	2002	2003	2004	2005	Média
ICMS total Arrecadado	9.456,2	10.070,9	10.843,7	10.570,1	10.426,4	10.204,7	11.396,7	10.424,1
Receita Tributária	10.335,3	10.938,4	11.860,8	11.397,0	11.695,7	11.590,6	12.650,7	11.495,5
% ICMS / Rec. Tributária	91,49	92,07	91,42	92,74	89,15	88,04	90,09	90,68

FONTES DE DADOS BRUTOS: Secretaria da Fazenda do RS.

NOTA: Valores atualizados pelo IGP-DI.

A Tabela 27 mostra a evolução desse imposto. Verifica-se que o ICMS total arrecadado cresceu 184,1%, entre 1997 e 2005, em termos nominais, passando de R\$ 4.006,7 milhões, em 1997, para R\$ 11.382,7 milhões, em 2005. Nesse mesmo período, comparando-se com a variação do IGP-DI, houve um aumento real de arrecadação de 21,1%. Em 2005, comparado com 2004, o crescimento nominal do ICMS representou 18,1%; contudo, pelo IGP-DI, houve crescimento de 11,68%. Verifica-se que o aumento real ocorrido em 2005 representa 55% do total do período considerado.



GOVERNO DO ESTADO DO RIO GRANDE DO SUL
SECRETARIA DA COORDENAÇÃO E PLANEJAMENTO
DEPARTAMENTO DE PROGRAMAÇÃO ORÇAMENTÁRIA

Tabela 27 - Evolução da Arrecadação do ICMS Total (em R\$ milhão)

Ano	Arrecadação Nominal	Varição Nominal sobre Ano Anterior	Arrecadação Corrigida pelo IGP-DI	Varição pelo IGP-DI sobre Ano Anterior	% Arrecadação ICMS / PIB do RS
1997	4.006,7	-	9.413,7	-	5,79
1998	4.232,1	5,63	9.568,5	1,64	6,00
1999	4.659,5	10,10	9.456,2	-1,17	6,18
2000	5.646,8	21,19	10.070,9	6,50	6,63
2001	6.706,3	18,76	10.843,7	7,67	7,13
2002	7.441,5	10,96	10.570,1	-2,52	7,12
2003	8.988,8	20,79	10.426,4	-1,36	7,02
2004	9.637,9	7,22	10.204,7	-2,13	6,42
2005	11.382,7	18,10	11.396,7	11,68	7,45
% 2005 / 1997	184,1%	-	21,1%	-	-

FONTE DE DADOS BRUTOS: Secretaria da Fazenda do RS e Fundação de Economia e Estatística do RS.

A variação da arrecadação do ICMS total em relação ao PIB do Rio Grande do Sul, que, em 1997, representava 5,79%, cresceu para 7,45% em 2005. A média do período é de 6,64%. O Produto Interno Bruto do RS cresceu 4,8%, em 2003, e 3,0%, em 2004 (esse último ano atingindo um PIB de R\$ 150,12 bilhões, dados ainda preliminares da FEE/RS). Em 2003 e 2004, o RS deu um enorme salto exportador, por conta do dólar favorável.

Esse bom desempenho da economia gaúcha nesses dois anos não se refletiu no aumento de arrecadação do ICMS, devido ao fato das vendas externas estarem desoneradas de pagar o tributo, devendo-se assinalar que a legislação do ICMS, nesse caso, é perversa para o Rio Grande do Sul, pois o ICMS “importado” de outros estados é utilizado como crédito pelas empresas gaúchas, pagando ao estado produtor, o que vem a onerar ainda mais o caixa estadual.

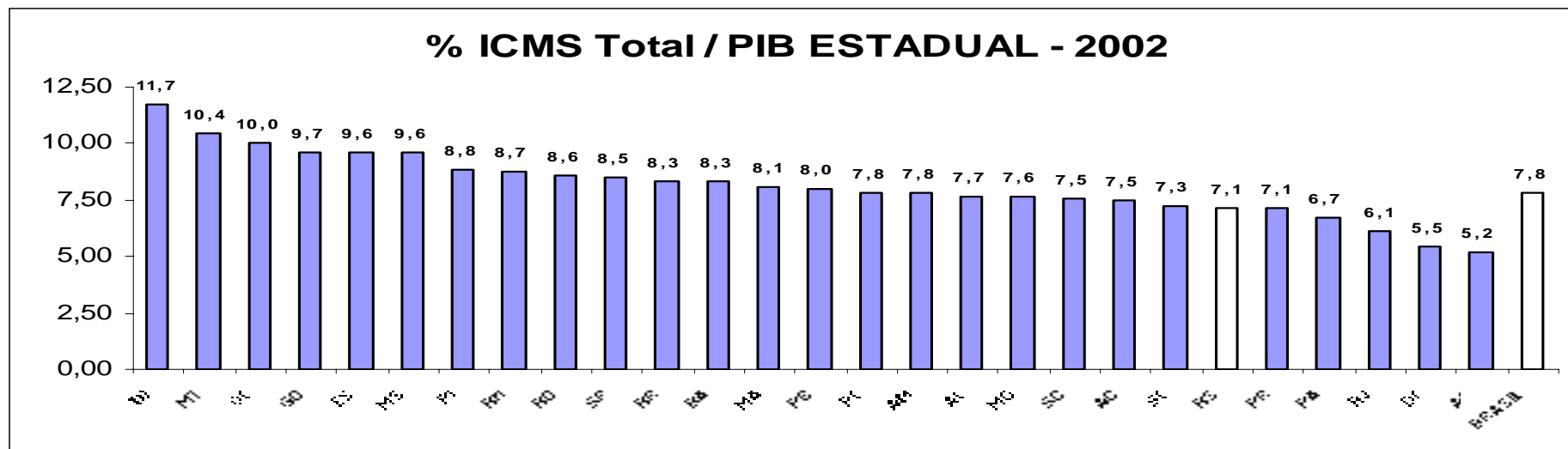
Por fim, cabe ainda ressaltar nestas breves observações sobre a evolução da receita tributária estadual que por força de vários fatores – como, por exemplo, o alto impacto tributário da desoneração das exportações em um Estado que tem sua balança comercial com o exterior



GOVERNO DO ESTADO DO RIO GRANDE DO SUL
SECRETARIA DA COORDENAÇÃO E PLANEJAMENTO
DEPARTAMENTO DE PROGRAMAÇÃO ORÇAMENTÁRIA

altamente superavitária, ou o fato de que, em função de nos encontramos geograficamente distantes dos grandes centros consumidores do Brasil, é forçosa para nós a adoção de políticas de incentivo fiscal que viabilizem a opção pelo Rio Grande do Sul quando das decisões de localização dos grandes investidores – nosso Estado tem uma das menores cargas tributárias de todo o país. Os gráficos abaixo evidenciam eloqüentemente este ponto. Mesmo com o aumento das alíquotas de ICMS por conta da Lei 12.209, de 29 de dezembro de 2004, o Estado ainda manteve uma das posições de menor arrecadação de ICMS em relação ao PIB.

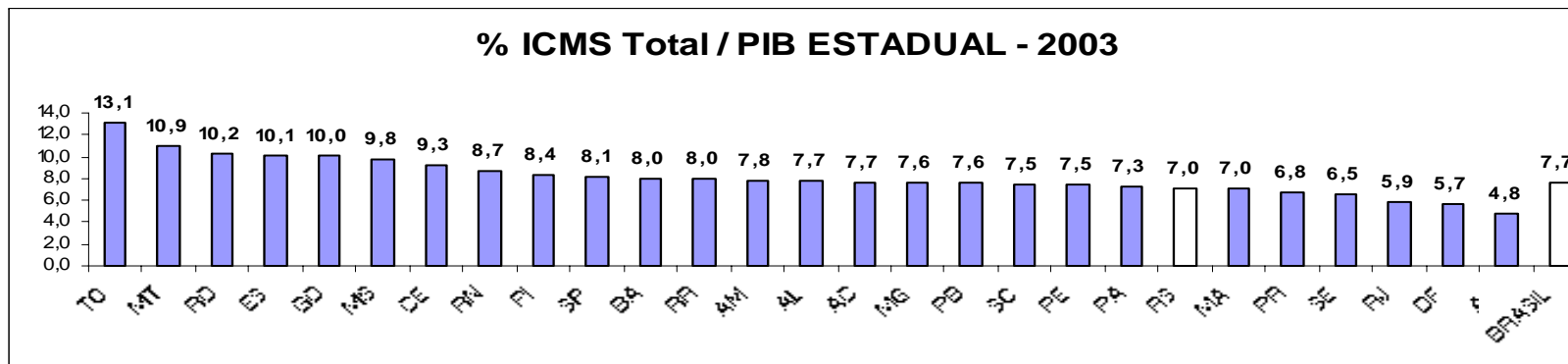
Gráfico 1 - Percentual de ICMS Total sobre o PIB Estadual em 2002



FONTE: Secretaria do Tesouro Nacional.

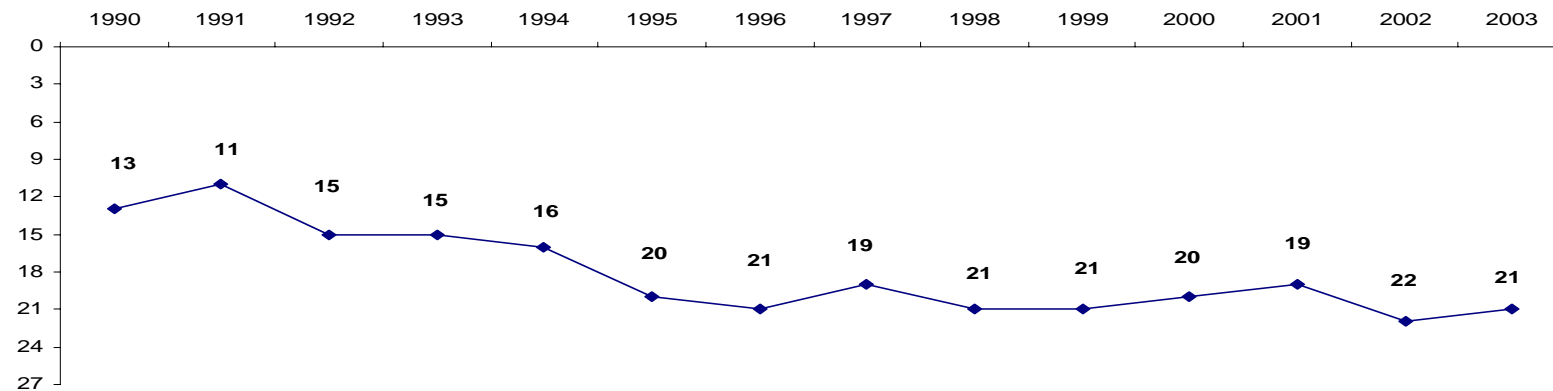


Gráfico 2 - Percentual de ICMS Total sobre o PIB Estadual em 2003



FONTE: Secretaria do Tesouro Nacional.

Gráfico 3 - Percentual de ICMS Total sobre o PIB Estadual – Posição do RS entre os Estados brasileiros



FONTE: Secretaria do Tesouro Nacional.



3.1.1 Das Transferências Constitucionais da União

Convém ainda assinalar que no domínio tributário as relações federativas encontram-se submetidas a grandes distorções. Isso fica claro quando se observa que o grande incremento da carga fiscal dos últimos anos concentrou-se, exclusivamente, na esfera federal com a institucionalização de diversas **Contribuições Sociais (CPMF, CIDE e COFINS)**, que não foram repartidas com os Estados e os Municípios, à exceção de parte da **CIDE**, somente partilhada em percentuais reduzidos após anos de reivindicação.

A Tabela 28 mostra, em termos reais, tomando-se como base 100 o ano de 1994, que entre 1995 e 2005 as receitas tributárias da União cresceram 79% e as receitas de contribuições, 114%. Já as transferências da União ao Estado do RS, nesse mesmo período, tiveram incremento de apenas 37%.

Tabela 28 - Arrecadações da União e do Estado do RS, em valores corrigidos pelo IGP-DI, tomando-se por base 100 o ano de 1994

Especificação	1994	1995	1996	1997	1998	1999	2000	2001	2002	2003	2004	2005
Receita Tributária da União	100	106	117	150	177	190	179	152	159	164	152	179
Contribuições Sociais da União	100	111	139	151	146	160	172	180	191	181	201	214
Transferências Constitucionais ao RS	100	124	125	134	182	162	157	153	152	130	126	137
Arrecadação de ICMS Total no RS	100	102	105	97	98	97	104	111	109	107	105	117

FONTE: Secretaria do Tesouro Nacional e Secretaria da Fazenda do RS.

A Tabela 29 mostra que, entre 1998 e 2004, a carga tributária brasileira em relação ao PIB brasileiro teve um incremento na ordem de **6,18 p.p.** No caso do Rio Grande do Sul, no mesmo período, a variação do ICMS total arrecadado teve leve aumento de **0,42 p.p.**, comparando-se com o PIB estadual que, nesse período, foi acima da média nacional. Os números mostram, claramente, que houve fortíssima concentração tributária em mãos da União.

Tabela 29 - Percentual da Evolução da Carga Tributária em Relação ao PIB

Especificação	1998	1999	2000	2001	2002	2003	2004	p.p. 2004/ 1998
Carga Tributária BR / PIB BR	29,73%	31,74%	32,49%	33,92%	35,53%	34,88%	35,91%	6,18 p.p.
ICMS Tributo RS / PIB RS	6,00%	6,18%	6,18%	7,13%	7,12%	7,02%	6,42%	0,42 p.p.

FONTES: Secretaria da Receita Federal / Secretaria da Fazenda do RS / FEE-RS.



GOVERNO DO ESTADO DO RIO GRANDE DO SUL
SECRETARIA DA COORDENAÇÃO E PLANEJAMENTO
DEPARTAMENTO DE PROGRAMAÇÃO ORÇAMENTÁRIA

Ressalte-se ainda que enquanto entre 1998 e 2005, o ICMS total cresceu nominalmente 169,0%, as transferências federais (Cota-parte do FPE, Cota-parte do IPI exportação e Lei Kandir/Fundo às exportações) cresceram somente 64,4%. É o que demonstra a tabela abaixo.

Tabela 30 - Arrecadação do ICMS Total e Transferências da União (nominal – R\$ milhões)

Ano	Arrecadação de ICMS Total	Cota-Parte do FPE	Cota-Parte do IPI Exportação	Lei Kandir + Fundo às Exportações	Total das Transferências da União
1998	4.232,1	257,2	294,7	296,7	848,6
1999	4.659,5	284,8	270,2	280,8	835,8
2000	5.646,8	337,5	300,2	291,5	929,2
2001	6.706,3	397,2	318,0	269,8	985,0
2002	7.441,5	491,5	311,3	297,8	1.100,6
2003	8.988,8	511,3	292,6	319,6	1.123,6
2004	9.637,9	563,6	310,2	306,8	1.180,6
2005	11.382,7	705,4	351,6	337,8	1.394,8
% 2005/ 1998	169,0%	174,3%	19,3%	13,8%	64,4%

FONTE DE DADOS BRUTOS: Secretaria da Fazenda do RS.

A mesma tendência se demonstra na Tabela 31, onde se pode verificar que as transferências constitucionais da União ao Estado, em relação ao PIB estadual apresentaram, ao longo do tempo, um significativo recuo percentual, o qual, manifestamente, veio a contribuir decisivamente para o desequilíbrio das finanças estaduais. Com efeito, em 1998, as transferências da União representavam 1,63% do PIB do Estado, enquanto em 2005, estas minguaram para 1,28% do PIB. Com essa diferença de 0,35 p.p. sobre o PIB, somente em 2005, a perda monta a mais de R\$ 500 milhões.



GOVERNO DO ESTADO DO RIO GRANDE DO SUL
SECRETARIA DA COORDENAÇÃO E PLANEJAMENTO
DEPARTAMENTO DE PROGRAMAÇÃO ORÇAMENTÁRIA

Tabela 31 - Demonstrativo das transferências constitucionais em relação ao PIB gaúcho, em valores nominais

Especificação	1998	1999	2000	2001	2002	2003	2004	2005
172101001 - COTA-PARTE DO FPE	218.579.580	242.084.889	286.872.534	337.595.852	417.803.205	511.343.670	563.643.610	705.428.874
172101051 - COTA-PARTE DO FPE-FUNDEF	38.572.867	42.720.862	50.624.564	59.575.738	73.729.977	0	0	0
172101012 - COTA-PARTE IPI EXPORTACAO	250.534.120	229.716.402	255.242.980	270.315.178	264.592.662	292.622.754	310.232.550	351.577.252
172101052 - COTA-PARTE IPI EXP-FUNDEF	44.211.903	40.538.188	45.042.878	47.702.678	46.692.822	0	0	0
172109001 - TRANSF FINANC LEI C 87/96	249.535.414	241.785.027	247.772.138	229.334.432	253.100.389	319.590.868	256.133.730	256.133.730
172109010 - TRANSFER LC 87/96-FUNDEF	47.237.031	38.908.077	43.627.874	40.470.782	44.664.775	0	0	0
172109011 - AUXÍLIO FINANCEIRO-EXPORT	0	0	0	0	0	0	50.712.750	81.582.863
000000000 - IRRF	303.567.169	304.167.732	330.302.522	367.267.444	412.647.132	479.177.859	518.560.808	554.557.376
Total	1.152.238.083	1.139.921.178	1.259.485.491	1.352.262.106	1.513.230.962	1.602.735.151	1.699.283.448	1.949.280.094
PIB do RS	70.542.000.000	75.450.000.000	85.138.000.000	94.084.000.000	104.451.000.000	128.040.000.000	150.121.000.000	152.714.000.000
% Cota-Parte do FPE / PIB RS	1,63	1,51	1,48	1,44	1,45	1,25	1,13	1,28

FONTE: Secretaria do Tesouro Nacional e Secretaria da Fazenda do RS.

3.2 Da desoneração do ICMS sobre as exportações

O Rio Grande do Sul é o Estado que apresenta o segundo maior índice exportador *per capita* entre os estados brasileiros, atrás do Paraná, e é o terceiro maior exportador brasileiro, atrás de São Paulo e Minas Gerais, conforme dados de 2005, do Ministério do Desenvolvimento, Indústria e Comércio Exterior. Em 1994, o RS vendeu 5,03 bilhões de dólares ao exterior, 11,5% do total do Brasil. Em 2005, os valores das exportações totalizaram 10,5 bilhões de dólares, que representaram 8,8% do total das exportações brasileiras. De outra parte, houve um movimento de crescimento das importações. Enquanto que, em 1994, o RS importava 7,0% do total brasileiro, em 2005 passou a importar 9,1%. A Tabela 32 mostra a evolução das contas da balança comercial externa do Rio Grande do Sul.



GOVERNO DO ESTADO DO RIO GRANDE DO SUL
SECRETARIA DA COORDENAÇÃO E PLANEJAMENTO
DEPARTAMENTO DE PROGRAMAÇÃO ORÇAMENTÁRIA

Tabela 32 - Evolução das exportações e importações gaúcha e brasileira – 2001/2006 (jan-jun) – em US\$ milhões

Ano	Exportação					Importação					Saldo Comercial				
	RS	%	Brasil	%	% RS / Brasil	RS	%	Brasil	%	% RS / Brasil	RS	%	Brasil	%	% RS / Brasil
2001	6.345.359	-	58.222.642	-	10,9	4.049.432	-	55.572.176	-	7,3	2.295.927	-	2.650.466	-	86,6
2002	6.375.446	0,47	60.361.786	3,67	10,6	3.530.815	-12,81	47.240.488	-14,99	7,5	2.844.631	23,9	13.121.298	395,06	21,7
2003	8.013.263	25,69	73.084.140	21,08	11	4.190.663	18,69	48.304.598	2,25	8,7	3.822.600	34,38	24.779.542	88,85	15,4
2004	9.878.602	23,28	96.475.244	32,01	10,2	5.290.642	26,25	62.834.698	30,08	8,4	4.587.960	20,02	33.640.546	35,76	13,6
2005	10.453.684	5,82	118.308.387	22,63	8,8	6.692.181	26,49	73.591.887	17,12	9,1	3.761.503	-18,01	44.716.500	32,92	8,4
2005 (jan-jun)	4.806.903	-	53.677.227	-	9,0	3.097.122	-	34.023.393	-	9,1	1.709.781	-	19.653.834	-	8,7
2006 (jan-jun)	5.068.335	5,44	60.900.301	13,46	8,3	3.777.210	21,96	41.367.597	21,59	9,1	1.291.125	-24,49	19.532.704	-0,62	6,6

FONTE: Secretaria do Comércio Exterior (SECEX) - DEPLA

A propósito desta questão releva ainda salientar, conforme documentado na Tabela 33 que se tivesse sido mantido a mesma relação entre o total das exportações e os montantes de compensações das perdas tributárias estaduais estabelecidos pela Lei Kandir para seu primeiro ano de vigência – o exercício de 1999 -, o Estado teria deixado de arrecadar, entre 1999 e 2005, em valores nominais, R\$ 3,7 bilhões (75% ao Estado e 25% aos Municípios). Fazendo uma analogia com o déficit consolidado do Estado que, entre 2003 e 2005, girou em torno de R\$ 2,3 bilhões (Tabela 33), observa-se que as perdas verificadas, de 1,8 bilhões (75% de R\$ 2,4 bilhões), proveriam 80% do desequilíbrio orçamentário do Estado nos exercícios considerados.



GOVERNO DO ESTADO DO RIO GRANDE DO SUL
SECRETARIA DA COORDENAÇÃO E PLANEJAMENTO
DEPARTAMENTO DE PROGRAMAÇÃO ORÇAMENTÁRIA

Tabela 33 - Perdas efetivas do RS, caso fosse mantido o mesmo percentual de repasse ocorrido em 1999

Especificação	1998	1999	2000	2001	2002	2003	2004	2005
Transferência pelo Ressarcimento da Lei Kandir	296.772	280.693	291.400	269.805	297.765	319.591	306.846	337.717
172109001 - TRANSF FINANC LEI C 87/96	249.535	241.785	247.772	229.334	253.100	319.591	256.134	256.134
172109010 - TRANSFER LC 87/96-FUNDEF	47.237	38.908	43.628	40.471	44.665	0	0	0
172109011 - AUXÍLIO FINANCEIRO-EXPORT	0	0	0	0	0	0	50.713	81.583
Total das Exportações de Industrializado (em US\$ mil)	3.836.035	3.480.887	4.168.344	4.084.085	4.184.627	4.996.607	6.251.581	7.073.879
Exportações de Semifaturados (US\$)	708.772	647.663	623.937	665.858	803.987	932.326	1.014.153	995.755
Exportações de Manufaturados (US\$)	3.127.263	2.833.224	3.544.407	3.418.227	3.380.640	4.064.281	5.237.428	6.078.124
Cotação média mensal do dólar	1,161875	1,814733	1,830208	2,350467	2,921133	3,078283	2,925917	2,434392
Valor das Exportações de Industrializados (em R\$ mil)	4.456.993	6.316.881	7.628.937	9.599.507	12.223.852	15.380.970	18.291.607	17.220.594
% Transferências da Lei Kandir / Exportações em R\$	6,66	4,44	3,82	2,81	2,44	2,08	1,68	1,96
Valores considerados o ano base de 1999, de 6,66%	296.772	420.615	507.979	639.191	813.935	1.024.154	1.217.961	1.146.647
Perdas efetivas consideradas (ano base 1999)	0	139.921	216.579	369.386	516.170	704.563	911.115	808.930
Perdas percentuais consideradas (ano base 1999)	0,00	49,85	74,32	136,91	173,35	220,46	296,93	239,53

FONTES DE DADOS BRUTOS: Secretaria da Fazenda do RS e Ministério do Desenvolvimento, Indústria e Comércio Exterior.

A Tabela 34, adiante, faz um exercício do valor que o RS teria direito a arrecadar com o setor exportador, caso não tivesse sido criada a Lei Kandir. Ressalta-se que, em 2005, o Estado foi compensado com somente R\$ 338 milhões.

Tabela 34 - Valor estimado de arrecadação com o setor exportador, em 2005, caso não tivesse sido criada a Lei Kandir (em R\$ milhões)

Especificação	Perdas do Estado	Perdas dos Municípios do RS	Total das Perdas
Lei Kandir / IPI – Exportação (Alíquota de 7%)	991	330	1.321
Lei Kandir / IPI – Exportação (Alíquota de 13%)	1.841	614	2.455

FONTE DE DADOS BRUTOS: Secretaria da Fazenda do RS.

O crescimento das exportações é, obviamente, salutar e tem como conseqüências imediatas a maior atividade econômica interna, a geração de empregos e a entrada no País de divisas, fazendo com que ocorra menor dependência do capital externo para o fechamento das contas nacionais. Contudo, é urgente a criação de um fundo permanente e regulamentado que venha a compensar as perdas tributárias dos estados exportadores com a desoneração do ICMS das vendas externas.



4 A PROPOSTA ORÇAMENTÁRIA PARA 2007

A Proposta Orçamentária para 2007, ora levada à apreciação da Egrégia Assembléia Legislativa do Estado do Rio Grande do Sul, foi montada com base nas previsões constantes do “Plano Plurianual 2004-2007” e da “LDO 2007”, e levando em conta a Lei de Diretrizes Orçamentárias que consignou as conclusões pelo Pacto pelo Rio Grande. Tanto no Plano Plurianual, quanto na presente Proposta Orçamentária, projetou-se o crescimento da economia gaúcha, em 2007, em 4,5% (quatro e meio por cento), o mesmo percentual previsto em relação ao desempenho estimado da economia nacional.

A Proposta Orçamentária de 2007 estima a receita em R\$ 20.678.084.920,00 e propõe que a despesa seja fixada em igual valor.

4.1 Estimativa da Receita

A projeção da receita para o exercício de 2007, apresentada através da Tabela 35 e da Tabela 36, compreende a receita da Administração Direta com seus principais agregados, assim como a receita própria das Autarquias e Fundações.

Tabela 35 - Projeção de Receita Consolidada da Administração Pública do Estado do RS para 2007 (em R\$)

Receita	Total	Administração Direta	Autarquias	Fundações
Receitas Correntes	20.144.687.114	17.807.790.469	2.251.019.489	85.877.156
Receitas de Capital	533.397.806	500.464.847	23.750.479	9.182.480
Receita Total	20.678.084.920	18.308.255.316	2.274.769.968	95.059.636



GOVERNO DO ESTADO DO RIO GRANDE DO SUL
SECRETARIA DA COORDENAÇÃO E PLANEJAMENTO
DEPARTAMENTO DE PROGRAMAÇÃO ORÇAMENTÁRIA

Tabela 36* - Principais Agregados da Projeção da Receita da Administração Direta e Indireta para 2007

ESPECIFICAÇÕES DAS RECEITAS	VALORES
RECEITA CORRENTE	20.144.687.114
1.1 ICMS TOTAL	12.444.759.412
1.2 IPVA TOTAL	887.691.973
1.3 IMPOSTO DE RENDA NA FONTE	671.077.361
1.4 FUNDO DE PARTICIPAÇÃO DOS ESTADOS	882.747.125
1.5 IPI-EXPORTAÇÃO	400.000.000
1.6 SALÁRIO-EDUCAÇÃO	152.300.000
1.7 COMPENSAÇÃO FINANCEIRA EXPORTAÇÃO	358.299.239
1.8 RECEITAS EXTRAORDINÁRIAS	924.000.000
1.9 CIDE TOTAL	135.749.436
1.10 RETORNO DO FUNDEF	1.204.461.331
1.11 DEMAIS RECEITAS CORRENTES	3.680.950.972
1.12 (-) DEDUÇÕES PARA A FORMAÇÃO DO FUNDEF	-1.597.349.735
RECEITA DE CAPITAL	533.397.806
2.1 OPERAÇÕES DE CRÉDITO	54.720.010
2.2 OPERAÇÕES DE CRÉDITO - RECEITAS EXTRAORDINÁRIAS	305.000.000
2.3 OUTRAS RECEITAS DE CAPITAL	173.677.796
TOTAL GERAL	20.678.084.920

Quanto ao ICMS Total, principal tributo estadual, estima-se para 2007 uma arrecadação total, incluindo Multas e Dívida Ativa, de R\$ 12,4 bilhões. Esse montante é 5,1% superior ao estimado para 2006, de R\$ 11,8 bilhões, em R\$ 600 milhões. Essa perspectiva de arrecadação foi estimada levando-se em consideração o crescimento do PIB/RS em 2007, a diminuição das alíquotas de ICMS sobre energia (elétrica e combustíveis) e telecomunicações de 29% para 25%, e o fato de o ICMS ser um tributo concentrado em alguns produtos cujos preços tendem a superar a inflação.



4.2 Fixação da Despesa

A fixação da despesa da Administração Direta mais Indireta para o ano de 2007 é de R\$ 20.678.084.920,00, distribuída conforme a Tabela 37 6,15% maior do que o previsto para a proposta orçamentária de 2006, de R\$ 19,5 bilhões.

Tabela 37 - Valores Orçados por Grandes Agregados, em R\$ milhões

GRUPO DA DESPESA	ORÇADO PARA 2007
1. PESSOAL E ENCARGOS SOCIAIS	9.969.806.530
2. OUTRAS DESPESAS CORRENTES	7.990.350.112
2.1 MANUTENÇÃO	4.299.861.267
2.2 TRANSFERÊNCIAS CONSTITUCIONAIS E LEGAIS A MUNICÍPIOS	3.690.488.845
3. SERVIÇO DA DÍVIDA	1.529.577.751
4. INESTIMENTOS AMPLOS	953.642.945
5. RESERVA DE CONTINGÊNCIA	234.707.582
DESPESA TOTAL	20.678.084.920

A previsão das despesas com **Pessoal e Encargos Sociais**, para o ano de 2007, é de R\$ 9,97 bilhões, representando um crescimento de 6,63% quando comparado ao valor orçado para o exercício de 2006, de R\$ 9,35 bilhões.

O gasto total previsto com **Outras Despesas Correntes** alcança R\$ 7,99 bilhões, montante que supera a despesa fixada no orçamento de 2006, de R\$ 5,27 bilhões, em 6,85%. Com relação ao grupo **Outras Despesas Correntes**, destacam-se as **Transferências Constitucionais e Legais aos Municípios**, que alcançam o montante, em 2007, de R\$ 3,69 bilhões, 5,73% maior do que a do ano anterior, de R\$ 3,49 bilhões.

Os **investimentos e as inversões financeiras** previstas totalizam R\$ 953,6 milhões. Já o **serviço da dívida** vai consumir R\$ 1,53 bilhão, levando-se em conta uma repactuação contratual da dívida consolidada do Estado com a União.



4.3 Da distribuição da despesa entre as áreas governamentais

A Tabela 38 retrata a distribuição da despesa entre as diversas áreas do Governo do Estado do Rio Grande do Sul. Essa distribuição que, descontadas as dotações destinadas à cobertura dos Encargos Financeiros do Estado, do Fundo de Reserva Orçamentária e das Despesas dos Outros Poderes do Estado, abrange 51,88% da despesa orçamentária e evidencia que a área social receberá 82,23% do total de recursos destinados as quatro áreas da administração pública, totalizando R\$ 8,82 bilhões.

Essa participação relativa atesta o empenho do Governo Estadual em garantir os gastos com a área social. De outra parte, a área administrativa deverá contar com 5,25% das dotações, equivalentes a R\$ 563,2 milhões, enquanto a área econômica absorverá R\$ 598,9 milhões, equivalentes a 5,58% do montante global a ser distribuído entre as quatro áreas. Por fim, à área de infra-estrutura caberá R\$ 744,7 milhões, o que equivale a 6,94% do total. Observe-se, igualmente, que do total do orçamento os encargos financeiros absorvem 34,60% (R\$ 7,15 bilhões), a reserva de contingência 1,14% (R\$ 234,7 milhões) e os demais poderes 12,38% (R\$ 2,56 bilhões).

Tabela 38 - Distribuição da Despesa do Orçamento de 2007 entre as Áreas da Administração Direta e Indireta

Áreas da Administração Pública	Total	% sobre Total Áreas	% Sobre Total
Infra-Estrutura	744.673.342	6,94	3,60
Econômica	598.900.596	5,58	2,90
Administrativa	563.232.891	5,25	2,72
Social	8.821.773.832	82,23	42,66
Subtotal	10.728.580.661	100,00	51,88
Encargos Financeiros	7.154.753.293		34,60
Reserva de Contingência	234.707.585		1,14
Outros Poderes	2.560.043.381		12,38
Total do Orçamento	20.678.084.920		100,00



4.4 Do Processo de Participação Popular

O Processo de Participação Popular, coordenado pelo Gabinete do Vice Governador, tem como base fundamental o trabalho dos Conselhos Regionais de Desenvolvimento (COREDEs), instituições que possuem uma larga tradição no debate sobre a questão do desenvolvimento regional no Rio Grande do Sul. Coube a eles, em parceria com os Conselhos Municipais de Desenvolvimento (COMUDEs), e outras entidades representativas da comunidade local, organizar as assembléias municipais e regionais.

Para a definição das prioridades, as assembléias estão abertas a todos os cidadãos, com voz e voto, onde se debatem as ações de investimentos e serviços de interesse municipal e regional. Após, são remetidas às assembléias regionais, que elaboram a lista final de demandas para a votação na Consulta Popular.

A Consulta Popular, com voto universal em urna, realizado desde o primeiro ano deste Governo Estadual, ao qual compareceram no corrente ano 726.980 pessoas, é o ponto culminante desse processo. O número de eleitores que votou em 2006 foi 8% superior em relação a 2005, definindo prioridades para serviços e investimentos do Governo Estadual que perfazem nesta proposta orçamentária um montante de R\$ 278 milhões, assim distribuídos: R\$ 148 milhões para a administração direta, indireta e estatais e R\$ 130 milhões para a conclusão de demandas da Consulta Popular de anos anteriores ainda não concluídas, nas áreas de Educação, Saúde e Transportes (DAER).

O resgate do instrumento plebiscitário, utilizado pela primeira vez na Consulta Popular de 1998 e retomado no primeiro ano da atual governo, consolida a posição de vanguarda do Rio Grande do Sul no que diz respeito aos instrumentos de participação popular na elaboração do orçamento público. Além de ser um mecanismo de fortalecimento e aprimoramento da democracia, a Consulta Popular serve também como instrumento para a política estadual de combate às desigualdades regionais, eis que as regiões com menores índices de desenvolvimento fazem jus a um maior montante de recursos por habitante, com base na ponderação estabelecida pelo *Índice de Desenvolvimento Socioeconômico (IDESE)* calculado pela Fundação de Economia e Estatística *Siegfried Emanuel Heuser (FEE)*.

A Tabela 39 informa a distribuição dos recursos de investimento e serviços entre as diferentes regiões do Estado, tendo como base o recurso destinado na proposta orçamentária de 2007 (recursos de Tesouro).



GOVERNO DO ESTADO DO RIO GRANDE DO SUL
SECRETARIA DA COORDENAÇÃO E PLANEJAMENTO
DEPARTAMENTO DE PROGRAMAÇÃO ORÇAMENTÁRIA

Tabela 39 - Despesas Correntes e Investimentos da Administração Direta e Indireta alocadas por COREDE (em R\$)

COREDES	COREDE		IDESE	Despesa corrente por COREDE (A)	Despesa capital por COREDE (B)	Total de Despesas da Consulta Popular (A + B)	Total de Despesas por habitante em R\$
	Qtd. Mun.	População	Índice				
Serra	33	810.321	0,802	1.448.493	5.184.180	6.632.673	8,19
Metropolitano Delta do Jacuí	10	2.483.299	0,790	5.064.993	12.747.955	17.812.948	7,17
Vale do Rio dos Sinos	14	1.316.823	0,769	3.847.383	6.737.022	10.584.406	8,04
Alto Jacuí	14	157.848	0,765	379.012	871.581	1.250.594	7,92
Fronteira Noroeste	20	201.435	0,764	932.796	650.766	1.583.563	7,86
Produção	34	433.194	0,753	662.541	3.966.428	4.628.969	10,69
Hortênsias - Campos de Cima da Serra	11	208.442	0,751	105.131	2.059.700	2.164.831	10,39
Central	28	512.261	0,750	1.018.311	4.152.089	5.170.401	10,09
Missões	25	249.133	0,748	812.100	1.772.899	2.585.000	10,38
Campanha	7	223.395	0,745	285.292	1.948.233	2.233.525	10,00
Norte	31	221.155	0,743	810.699	1.469.826	2.280.525	10,31
Fronteira Oeste	13	568.334	0,740	928.037	4.605.337	5.533.375	9,74
Vale do Taquari	37	319.538	0,735	1.081.534	2.167.011	3.248.545	10,17
Sul	22	865.399	0,734	4.281.047	5.271.651	9.552.698	11,04
Noroeste Colonial	32	297.259	0,733	1.045.944	2.516.534	3.562.478	11,98
Vale do Caí	19	165.862	0,729	494.956	1.730.850	2.225.806	13,42
Nordeste	23	133.827	0,727	695.699	860.043	1.555.742	11,63
Jacuí-Centro	7	148.445	0,723	886.707	963.010	1.849.717	12,46
Centro-Sul	17	250.848	0,720	1.463.959	1.615.147	3.079.107	12,27
Litoral	21	279.628	0,704	1.624.020	2.454.149	4.078.169	14,58
Vale do Rio Pardo	22	417.330	0,700	2.343.980	3.909.380	6.253.360	14,98
Paranhana-Encosta da Serra	10	209.949	0,690	1.273.264	1.794.050	3.067.314	14,61
Alto da Serra do Botucarái	16	105.001	0,680	712.088	900.378	1.612.466	15,36
Médio Alto Uruguai	30	170.869	0,664	1.281.100	1.252.557	2.533.657	14,83
RS	496	10.749.595	0,757	33.479.096	71.600.781	105.079.877	9,78

FONTE: FEE, GVG e SCP / Elaboração: Secretaria da Coordenação e Planejamento

A Tabela 40 apresenta os valores alocados ao orçamento de 2007 e de anos anteriores que estavam pendentes de empenhos.



GOVERNO DO ESTADO DO RIO GRANDE DO SUL
SECRETARIA DA COORDENAÇÃO E PLANEJAMENTO
DEPARTAMENTO DE PROGRAMAÇÃO ORÇAMENTÁRIA

Tabela 40 - Despesas Totais da Administração Direta e Indireta alocadas por COREDE na dotação da Consulta Popular (em R\$)

COREDES	COREDE		Despesa corrente por COREDE (A)	Despesa capital por COREDE (B)	Total de Despesas da Consulta Popular (A + B)
	Qtd. Mun.	População			
Serra	33	810.321	2.672.208,10	13.231.495,00	15.903.703,10
Metropolitano Delta do Jacuí	10	2.483.299	13.042.664,60	32.880.732,00	45.923.396,60
Vale do Rio dos Sinos	14	1.316.823	6.353.106,94	8.894.103,21	15.247.210,15
Alto Jacuí	14	157.848	653.300,80	987.093,47	1.640.394,27
Fronteira Noroeste	20	201.435	967.516,60	835.266,82	1.802.783,42
Produção	34	433.194	1.238.921,34	9.612.004,25	10.850.925,59
Hortênsias - Campos de Cima da Serra	11	208.442	456.124,16	2.493.941,00	2.950.065,16
Central	28	512.261	2.139.651,82	7.837.973,81	9.977.625,63
Missões	25	249.133	944.596,70	2.526.863,50	3.471.460,20
Campanha	7	223.395	1.073.416,84	4.464.398,00	5.537.814,84
Norte	31	221.155	865.199,74	5.556.828,00	6.422.027,74
Fronteira Oeste	13	568.334	1.599.652,63	8.769.625,37	10.369.278,00
Vale do Taquari	37	319.538	1.147.309,00	9.966.602,00	11.113.911,00
Sul	22	865.399	8.980.959,06	17.365.894,32	26.346.853,38
Noroeste Colonial	32	297.259	1.200.732,00	5.856.734,00	7.057.466,00
Vale do Caí	19	165.862	1.042.266,00	5.997.850,00	7.040.116,00
Nordeste	23	133.827	923.165,31	2.933.543,00	3.856.708,31
Jacuí-Centro	7	148.445	1.001.707,29	1.604.230,00	2.605.937,29
Centro-Sul	17	250.848	2.106.725,30	4.505.302,88	6.612.028,18
Litoral	21	279.628	2.217.492,00	6.467.248,30	8.684.740,30
Vale do Rio Pardo	22	417.330	3.083.149,00	9.349.010,00	12.432.159,00
Paranhana-Encosta da Serra	10	209.949	3.243.998,97	9.893.192,00	13.137.190,97
Alto da Serra do Botucaraí	16	105.001	781.488,80	1.525.894,00	2.307.382,80
Médio Alto Uruguai	30	170.869	1.476.100,00	2.274.779,22	3.750.879,22
RS	496	10.749.595	59.211.453,00	175.830.604,15	235.042.057,15

FONTE: FEE, GVG e SCP / Elaboração: Secretaria da Coordenação e Planejamento



GOVERNO DO ESTADO DO RIO GRANDE DO SUL
SECRETARIA DA COORDENAÇÃO E PLANEJAMENTO
DEPARTAMENTO DE PROGRAMAÇÃO ORÇAMENTÁRIA

5 ANEXO À MENSAGEM

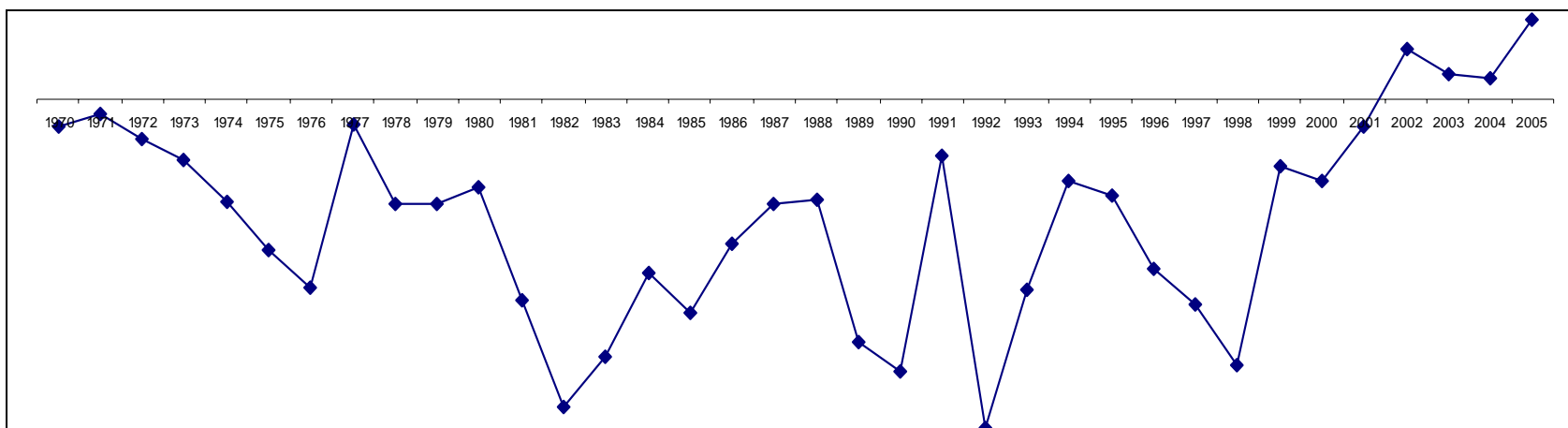
Principais resultados fiscais do exercício de 2005



Maior superávit primário das últimas três décadas e meia

Anos	Resultado Primário	Anos	Resultado Primário
1970	-236.408.397	1988	-878.829.998
1971	-132.480.253	1989	-2.128.387.192
1972	-352.495.896	1990	-2.378.612.223
1973	-533.486.843	1991	-505.090.959
1974	-903.047.377	1992	-2.866.621.959
1975	-1.315.554.063	1993	-1.664.935.168
1976	-1.657.488.186	1994	-716.937.161
1977	-231.280.106	1995	-846.539.282
1978	-923.749.312	1996	-1.477.834.274
1979	-920.965.341	1997	-1.800.289.759
1980	-772.573.038	1998	-2.329.853.079
1981	-1.755.954.561	1999	-594.450.171
1982	-2.682.102.208	2000	-716.409.331
1983	-2.251.746.803	2001	-246.066.648
1984	-1.517.136.215	2002	440.543.006
1985	-1.859.512.898	2003	223.724.250
1986	-1.260.906.561	2004	185.806.762
1987	-909.761.309	2005	688.346.576

Fonte: Balanço Geral do Estado do RS.



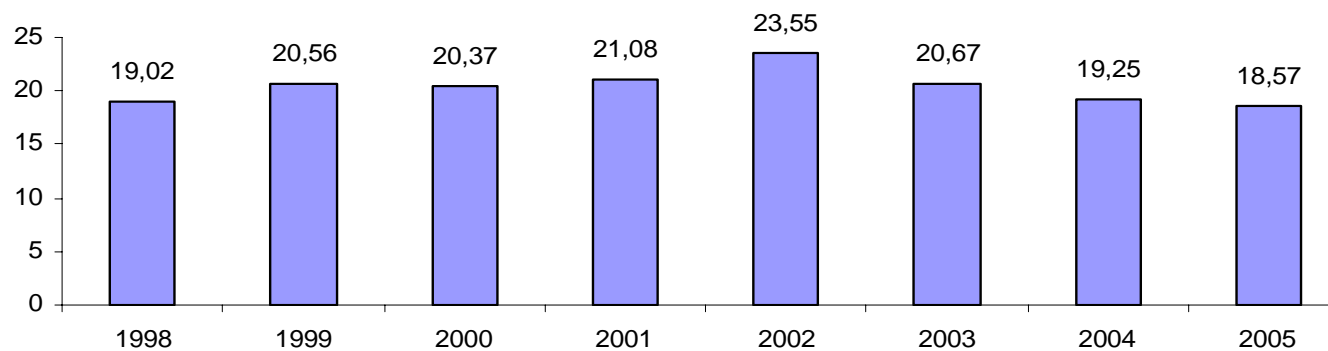


GOVERNO DO ESTADO DO RIO GRANDE DO SUL
SECRETARIA DA COORDENAÇÃO E PLANEJAMENTO
DEPARTAMENTO DE PROGRAMAÇÃO ORÇAMENTÁRIA

Maior queda dos últimos oito anos da relação Dívida Fundada em relação ao PIB gaúcho

Anos	1998	1999	2000	2001	2002	2003	2004	2005
Dívida Interna	13.008.479	14.883.773	16.601.567	18.892.745	23.110.688	25.148.846	27.603.012	29.095.416
Dívida Externa	407.605	627.754	738.775	942.221	1.491.045	1.316.382	1.301.043	1.121.521
Total de Dívida	13.416.084	15.511.527	17.340.342	19.834.966	24.601.733	26.465.228	28.904.055	30.216.937
PIB DO RS	70.542.000	75.450.000	85.138.000	94.084.000	104.451.000	128.040.000	150.121.000	152.714.000
% DÍVIDA S/PIB	19,02	20,56	20,37	21,08	23,55	20,67	19,25	18,57

Fonte: Secretaria da Fazenda do RS e FEE/RS.
Nota: O PIB/RS de 2004 e 2005, divulgados pela FEE/RS, são ainda preliminares.

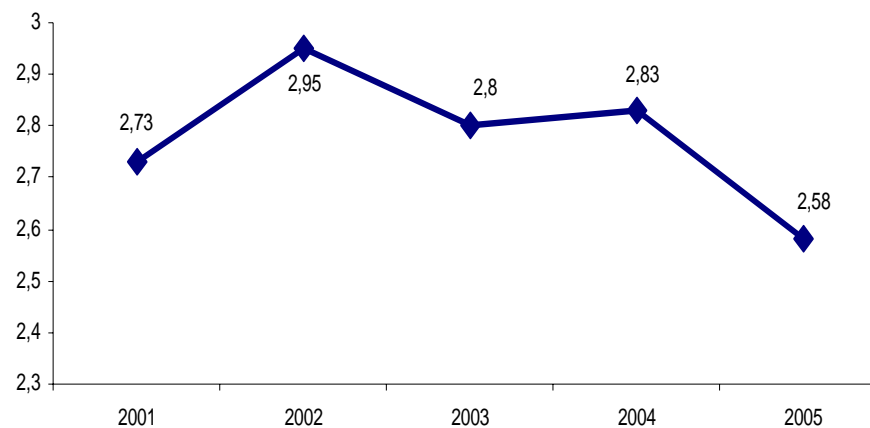




Melhor relação da Dívida Consolidada Líquida em relação à RCL, desde a entrada em vigor da Lei de Responsabilidade Fiscal

Anos	RCL
2001	2,73 vezes
2002	2,95 vezes
2003	2,80 vezes
2004	2,83 vezes
2005	2,58 vezes

Fonte: Relatório de Gestão Fiscal da Secretaria da Fazenda do RS.





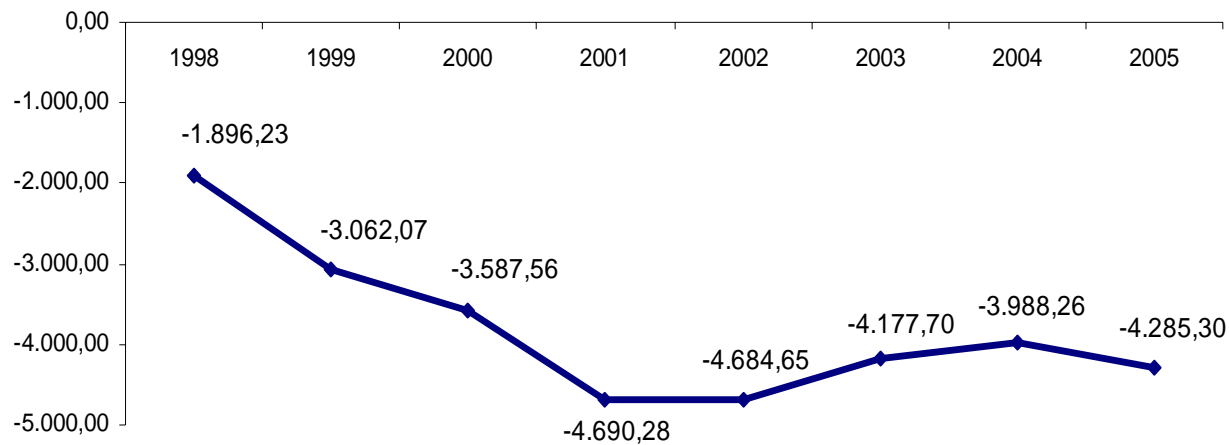
GOVERNO DO ESTADO DO RIO GRANDE DO SUL
SECRETARIA DA COORDENAÇÃO E PLANEJAMENTO
DEPARTAMENTO DE PROGRAMAÇÃO ORÇAMENTÁRIA

Situação Líquida Financeira Real estabilizada, em patamares inferiores aos dos anos de 2001/2002

ESPECIFICAÇÃO	1998	1999	2000	2001	2002	2003	2004	2005
Ativo Financeiro	1.618,00	730	779	803	612,3	623,9	618,7	421,6
Passivo Financeiro	1.406,10	1.285,00	1.896,00	2.476,00	2.139,80	2.146,10	2.873,00	3.304,50
Situação Líquida Financeira	211,9	-555	-1.117,00	-1.673,00	-1.527,50	-1.522,20	-2.254,30	-2.882,90
Situação Líquida Financeira Potencial	-1.048,00	-1.065,00	-967	-1.335,00	-1.048,70	-1.228,10	-1.023,10	-959,8
Situação Líquida Financeira Real	-836,1	-1.620,00	-2.084,00	-3.008,00	-2.576,20	-2.750,30	-3.277,40	-3.842,70
Dívidas Pendentes de Registro	-	-	-	-	-672,5	-585,2	-495	-271,9
Cancelamento de Registro	-	-	-	-	-169	-301	-120,3	-170,7
Outras Dívidas Identificadas	-	-	-	-	-369,8	-	-	-
Situação L.F.R. Ajustada	-836,1	-1.620,00	-2.084,00	-3.008,00	-3.787,50	-3.636,50	-3.892,70	-4.285,30
Situação L.F.R. Ajustada Atualizada (*)	-1.896,23	-3.062,07	-3.587,56	-4.690,28	-4.684,65	-4.177,70	-3.988,26	-4.285,30

Fonte: Balanço Geral do Estado do RS.

(*) Os valores estão a preços de dez-05, inflacionados pelo IGP-DI

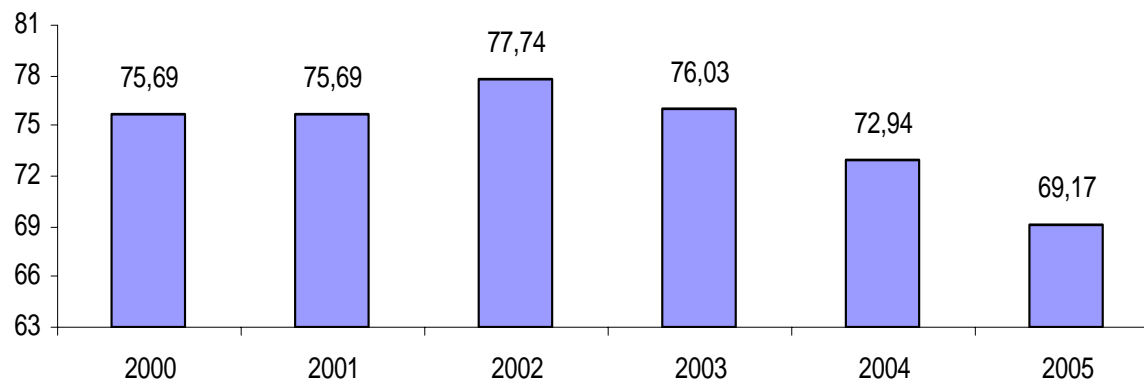




Queda do percentual de comprometimento das despesas com “Pessoal e Encargos Sociais” em relação à RCL

Especificação	2000	2001	2002	2003	2004	2005
% Despesas de Pessoal / RCL	75,69	75,69	77,74	76,03	72,94	69,17

Fontes: Anos de 2000 a 2004 (Tribunal de Contas do Estado - Relatório sobre as Contas do Governador - Exercício de 2004, p. 68) e 2005 (Relatório de Gestão Fiscal, tomando-se como base de cálculo a despesa total com Pessoal e Encargos Sociais de R\$ 8.541,6 milhões e a RCL de R\$ 12.349,35 milhões).





GOVERNO DO ESTADO DO RIO GRANDE DO SUL
SECRETARIA DA COORDENAÇÃO E PLANEJAMENTO
DEPARTAMENTO DE PROGRAMAÇÃO ORÇAMENTÁRIA

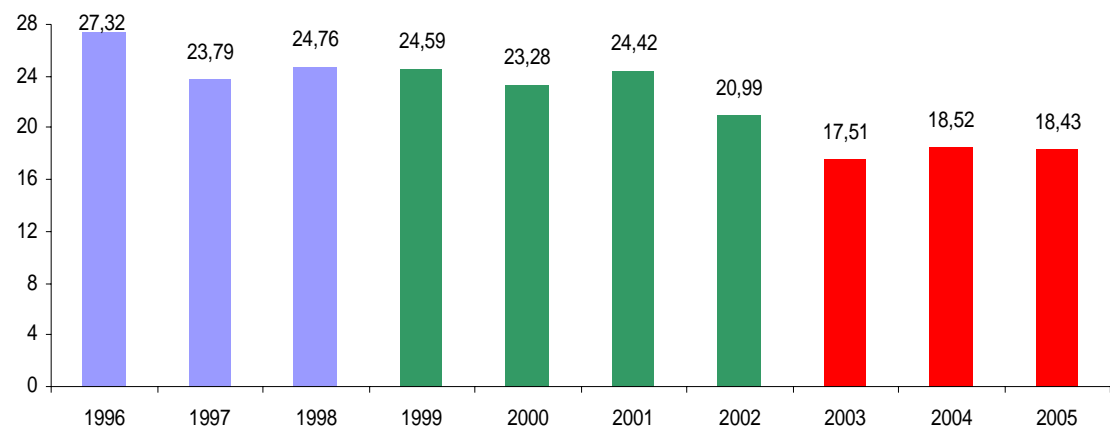
Menores percentuais de comprometimento de “Outras Despesas Correntes” em relação à RCL

Especificação	1996	1997	1998	1999	2000	2001	2002	2003	2004	2005
INDIRETA	3,95	3,79	5,64	5,9	5,53	5,35	4,47	3,95	3,61	3,79
MINISTERIO PUBLICO	0,13	0,09	0,12	0,15	0,14	0,17	0,22	0,27	0,28	0,27
PODER EXECUTIVO	21,67	18,21	17,35	17	16,16	17,49	14,78	11,68	13,11	12,89
PODER JUDICIARIO	0,87	0,89	0,86	0,88	0,87	0,84	0,98	1,11	1,02	0,98
PODER LEGISLATIVO	0,7	0,82	0,78	0,67	0,59	0,57	0,54	0,51	0,51	0,51
Total geral	27,32	23,79	24,76	24,59	23,28	24,42	20,99	17,51	18,52	18,43

Fonte dos dados brutos: Secretaria da Fazenda do RS

Nota1: Na Administração Indireta está excluído o IPERGS.

Nota 2: Foram excluídas do Poder Executivo as TCLM e a Gestão Plena do SUS

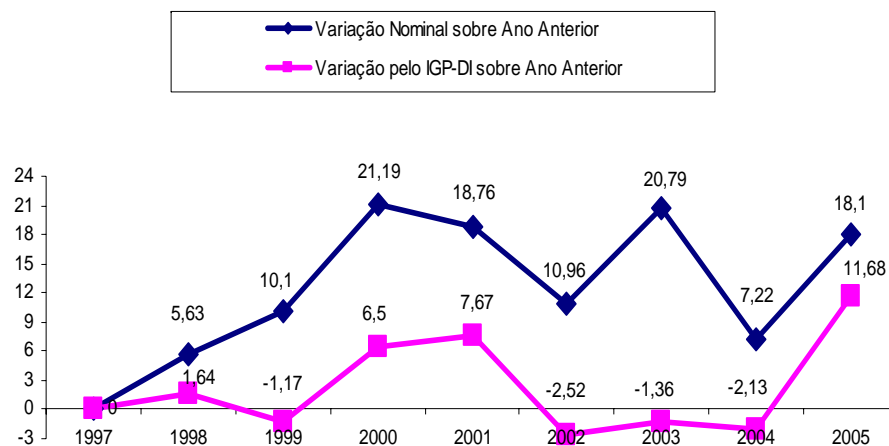




Melhor desempenho de arrecadação real de ICMS da última década

Ano	Arrecadação Nominal	Varição Nominal sobre Ano Anterior	Arrecadação Corrigida pelo IGP-DI	Varição pelo IGP-DI sobre Ano Anterior	% Arrec. ICMS / PIB do RS
1997	4.006,70	-	9.413,70	-	5,79
1998	4.232,10	5,63	9.568,50	1,64	6
1999	4.659,50	10,1	9.456,20	-1,17	6,18
2000	5.646,80	21,19	10.070,90	6,5	6,63
2001	6.706,30	18,76	10.843,70	7,67	7,13
2002	7.441,50	10,96	10.570,10	-2,52	7,12
2003	8.988,80	20,79	10.426,40	-1,36	7,02
2004	9.637,90	7,22	10.204,70	-2,13	6,42
2005	11.382,70	18,1	11.396,70	11,68	7,45
% 2005 / 1997	184,10%	-	21,10%	-	-

Fonte de dados brutos: Secretaria da Fazenda do RS e Fundação de Economia e Estatística do RS.





ESTADO DO RIO GRANDE DO SUL

SECRETARIA DA COORDENAÇÃO E PLANEJAMENTO

DEPARTAMENTO DE PROGRAMAÇÃO ORÇAMENTÁRIA

Orçamento Anual 2007

Volume I - Índice

	PÁGINA
LEI N° 12.662, DE 12 DE DEZEMBRO DE 2006	75
ANEXO I - DEMONSTRATIVO DA RECEITA CONSOLIDADA POR FONTES E SEU DETALHAMENTO POR TIPO DE ADMINISTRAÇÃO (DIRETA, AUTÁRQUICA E FUNDACIONAL)	85
ANEXO II - DEMONSTRATIVO DA DESPESA POR ÓRGÃOS	153
ANEXO III - PROGRAMA DE TRABALHO DE CADA UNIDADE ORÇAMENTÁRIA	157
PODER LEGISLATIVO	159
ASSEMBLEIA LEGISLATIVA	161
01.01 - ASSEMBLEIA LEGISLATIVA	166
01.33 - ENCARGOS GERAIS DA ASSEMBLEIA LEGISLATIVA	168
01.71 - FUNDO DE REAPARELHAMENTO DA ASSEMBLEIA LEGISLATIVA - FRAL	170
TRIBUNAL DE CONTAS DO ESTADO	171
02.01 - TRIBUNAL DE CONTAS DO ESTADO	177
02.33 - ENCARGOS GERAIS DO TRIBUNAL DE CONTAS DO ESTADO	179
02.85 - FUNDO DE REAPARELHAMENTO DO TRIBUNAL DE CONTAS DO ESTADO - FRTCE	181
PODER JUDICIARIO	183
TRIBUNAL DE JUSTICA	185
03.01 - TRIBUNAL DE JUSTICA	191



ESTADO DO RIO GRANDE DO SUL

SECRETARIA DA COORDENAÇÃO E PLANEJAMENTO

DEPARTAMENTO DE PROGRAMAÇÃO ORÇAMENTÁRIA

	PÁGINA
03.33 - ENCARGOS GERAIS DO TRIBUNAL DE JUSTICA	192
03.92 - FUNDO DE REAPARELHAMENTO DO PODER JUDICIARIO	194
JUSTICA MILITAR DO ESTADO	197
07.01 - JUSTICA MILITAR DO ESTADO	202
07.33 - ENCARGOS GERAIS DA JUSTICA MILITAR	203
MINISTERIO PUBLICO	205
MINISTERIO PUBLICO	207
09.01 - PROCURADORIA-GERAL DA JUSTICA	213
09.33 - ENCARGOS GERAIS DO MINISTERIO PUBLICO	215
09.79 - FUNDO DE REAPARELHAMENTO DO MP	217
DEFENSORIA PUBLICA	219
DEFENSORIA PUBLICA DO ESTADO	221
30.01 - DEFENSORIA PUBLICA DO ESTADO	227
30.33 - ENCARGOS GERAIS DA DEFENSORIA PUBLICA	228
30.88 - FUNDO DE APARELHAMENTO DA DEFENSORIA PUBLICA	229
PODER EXECUTIVO	231
SECRETARIA DO MEIO AMBIENTE	233
05.01 - GABINETE E ORGAOS CENTRAIS	241
05.84 - FUNDO PRO-GUAIBA	246
05.89 - FUNDO DE DESENVOLVIMENTO FLORESTAL	248



ESTADO DO RIO GRANDE DO SUL

SECRETARIA DA COORDENAÇÃO E PLANEJAMENTO

DEPARTAMENTO DE PROGRAMAÇÃO ORÇAMENTÁRIA

	PÁGINA
05.98 - FUNDO DE INVESTIMENTOS DE RECURSOS HIDRICOS	251
05.99 - FUNDO ESTADUAL DO MEIO AMBIENTE	253
05.61 - FUNDACAO ZOOBOTANICA DO RIO GRANDE DO SUL - FZB	255
05.67 - FUNDACAO ESTADUAL DE PROTECAO AMBIENTAL - FEPAM	265
GOVERNO DO ESTADO	273
08.01 - CASA CIVIL DO GABINETE DO GOVERNADOR	282
08.02 - GABINETE DO VICE-GOVERNADOR	284
08.03 - ASSESSORIA DE COMUNICACAO SOCIAL	286
08.04 - CASA MILITAR DO GABINETE DO GOVERNADOR	287
08.05 - GABINETE DE REFORMA AGRARIA	289
08.06 - AUTORIDADE CERTIFICADORA DO RS	291
08.91 - FUNDO DE DESENVOLVIMENTO DO COOPERATIVISMO - FUNDECOOP	292
08.97 - FUNDO DE TERRAS DO ESTADO DO RIO GRANDE DO SUL - FUNTERRA	293
08.39 - AGENCIA ESTADUAL DE REGULACAO DOS SERVICOS PUBLICOS DELEGADOS DO RS - AGERGS	295
PROCURADORIA-GERAL DO ESTADO	303
10.01 - PROCURADORIA-GERAL DO ESTADO	308
10.87 - FUNDO DE REAPARELHAMENTO DA PROCURADORIA GERAL DO ESTADO	309
SECRETARIA DA CULTURA	311
11.01 - GABINETE E ORGAOS CENTRAIS	318
11.74 - FUNDO DE APOIO A CULTURA DO ESTADO DO RIO GRANDE DO SUL - FACRS	321



ESTADO DO RIO GRANDE DO SUL

SECRETARIA DA COORDENAÇÃO E PLANEJAMENTO

DEPARTAMENTO DE PROGRAMAÇÃO ORÇAMENTÁRIA

	PÁGINA
11.57 - FUNDAÇÃO ORQUESTRA SINFONICA DE PORTO ALEGRE - FOSPA	323
11.62 - FUNDAÇÃO INSTITUTO GAUCHO DE TRADIÇÃO E FOLCLORE - FIGTF	329
11.65 - FUNDAÇÃO CULTURAL PIRATINI - RADIO E TELEVISÃO - TVE	333
11.66 - FUNDAÇÃO TEATRO SÃO PEDRO - FTSP	339
SECRETARIA DA JUSTIÇA E DA SEGURANÇA	343
12.01 - GABINETE E ÓRGÃOS CENTRAIS	352
12.02 - SUPERINTENDÊNCIA DOS SERVIÇOS PENITENCIÁRIOS	354
12.03 - BRIGADA MILITAR	357
12.04 - POLÍCIA CIVIL	361
12.05 - INSTITUTO GERAL DE PERÍCIAS	363
12.06 - FUNDO DE PROTEÇÃO, AUXÍLIO E ASSISTÊNCIA AS VÍTIMAS DA VIOLENCIA - FUNDO PROTEGE	364
12.60 - FUNDO ESPECIAL DE SEGURANÇA PÚBLICA	365
12.96 - FUNDO PENITENCIÁRIO	372
12.44 - DEPARTAMENTO ESTADUAL DE TRÂNSITO - DETRAN/RS	373
SECRETARIA DA COORDENAÇÃO E PLANEJAMENTO	379
13.01 - GABINETE E ÓRGÃOS CENTRAIS	386
13.46 - FUNDO DE DESENVOLVIMENTO REGIONAL	389
13.53 - FUNDAÇÃO DE ECONOMIA E ESTATÍSTICA SIEGFRIED EMANUEL HEUSER - FEE	391
SECRETARIA DA FAZENDA	401
14.01 - GABINETE E ÓRGÃOS CENTRAIS	408



ESTADO DO RIO GRANDE DO SUL

SECRETARIA DA COORDENAÇÃO E PLANEJAMENTO

DEPARTAMENTO DE PROGRAMAÇÃO ORÇAMENTÁRIA

	PÁGINA
14.90 - FUNDO DE MODERNIZAÇÃO E REAPARELHAMENTO DA SECRETARIA DA FAZENDA DO ESTADO/RS	418
SECRETARIA DA AGRICULTURA E ABASTECIMENTO	419
15.01 - GABINETE E ORGAOS CENTRAIS	429
15.33 - ENCARGOS GERAIS DA SECRETARIA DA AGRICULTURA E ABASTECIMENTO	438
15.62 - FUNDO RS RURAL	439
15.63 - FUNDO DE DESENVOLVIMENTO DA VITIVINICULTURA - FUNDOVITIS	441
15.65 - FUNDO ESTADUAL DE SANIDADE ANIMAL - FESA	443
15.76 - FUNDO ESTADUAL DE APOIO AO DESENV. DE PEQUENOS ESTABELECEMENTOS RURAIS - FEAPER	444
15.94 - FUNDO DE APOIO AO SETOR PRIMARIO - FEASP	448
15.98 - FUNDO ESTADUAL DE SEGURO AGRICOLA - FESAG	450
15.38 - INSTITUTO RIOGRANDENSE DO ARROZ - IRGA	451
SECRETARIA DO DESENVOLVIMENTO E DOS ASSUNTOS INTERNACIONAIS	457
16.01 - GABINETE E ORGAOS CENTRAIS	464
SECRETARIA DE ENERGIA, MINAS E COMUNICACOES	475
17.01 - GABINETE E ORGAOS CENTRAIS	481
SECRETARIA DOS TRANSPORTES	485
18.01 - GABINETE E ORGAOS CENTRAIS	492
18.35 - DEPARTAMENTO AUTONOMO DE ESTRADAS DE RODAGEM - DAER	497
18.36 - SUPERINTENDENCIA DE PORTOS E HIDROVIAS	511
18.43 - SUPERINTENDENCIA DO PORTO DE RIO GRANDE - SUPRG	521



ESTADO DO RIO GRANDE DO SUL

SECRETARIA DA COORDENAÇÃO E PLANEJAMENTO

DEPARTAMENTO DE PROGRAMAÇÃO ORÇAMENTÁRIA

	PÁGINA
SECRETARIA DA EDUCACAO	527
19.01 - GABINETE E ORGAOS CENTRAIS	536
19.33 - ENCARGOS GERAIS DA SECRETARIA DA EDUCACAO	551
19.53 - SUPERINTENDENCIA DA EDUCACAO PROFISSIONAL DO ESTADO DO RS - SUEPRO	552
19.50 - UNIVERSIDADE ESTADUAL DO RIO GRANDE DO SUL	559
19.55 - FUNDACAO DE ARTIC. E DESENV. DE POLITICAS PUBLICAS PARA PPD E PPAH NO RGS-FADERS	563
19.56 - FUNDACAO ESCOLA TECNICA LIBERATO SALZANO VIEIRA DA CUNHA - FETLSVC	571
SECRETARIA ESTADUAL DA SAUDE	577
20.01 - GABINETE E ORGAOS CENTRAIS	587
20.33 - ENCARGOS GERAIS DA SECRETARIA ESTADUAL DA SAUDE	595
20.47 - FUNDO DE APOIO FINANCEIRO E DE RECUPERACAO DOS HOSPITAIS PRIVADOS E PUBLICOS	596
20.95 - FUNDO ESTADUAL DE SAUDE	597
20.69 - FUNDACAO ESTADUAL DE PRODUCAO E PESQUISA EM SAUDE - FEPPS	611
SECRETARIA DO TRABALHO, CIDADANIA E ASSISTENCIA SOCIAL	621
21.01 - GABINETE E ORGAOS CENTRAIS	629
21.73 - FUNDO ESTADUAL PARA A CRIANCA E O ADOLESCENTE	638
21.77 - FUNDO ESTADUAL DE DEFESA DO CONSUMIDOR	640
21.78 - FUNDO ESTADUAL DE ASSISTENCIA SOCIAL	642
21.48 - FUNDACAO DE PROTECAO ESPECIAL DO RIO GRANDE DO SUL - FPERGS	645
21.58 - FUNDACAO DE ATENDIMENTO SOCIO-EDUCATIVO DO RIO GRANDE DO SUL - FASE	651



ESTADO DO RIO GRANDE DO SUL

SECRETARIA DA COORDENAÇÃO E PLANEJAMENTO

DEPARTAMENTO DE PROGRAMAÇÃO ORÇAMENTÁRIA

	PÁGINA
21.59 - FUNDAÇÃO GAUCHA DO TRABALHO E AÇÃO SOCIAL - FGTAS	659
SECRETARIA DAS OBRAS PÚBLICAS E SANEAMENTO	669
22.01 - GABINETE E ÓRGÃOS CENTRAIS	675
22.75 - FUNDO DE INVESTIMENTOS URBANOS	682
SECRETARIA DO TURISMO, ESPORTE E LAZER	683
23.01 - GABINETE E ÓRGÃOS CENTRAIS	689
23.47 - FUNDAÇÃO DE ESPORTE E LAZER DO RIO GRANDE DO SUL - FUNDERGS	693
SECRETARIA DA ADMINISTRAÇÃO E DOS RECURSOS HUMANOS	699
24.01 - GABINETE E ÓRGÃOS CENTRAIS	706
24.82 - FUNDO ESTADUAL DE GESTÃO PATRIMONIAL - FEGEP	709
24.42 - INSTITUTO DE PREVIDÊNCIA DO ESTADO DO RIO GRANDE DO SUL - IPERGS	711
24.54 - FUNDAÇÃO PARA O DESENVOLVIMENTO DE RECURSOS HUMANOS - FDRH	731
SECRETARIA DA CIÊNCIA E TECNOLOGIA	739
25.01 - GABINETE E ÓRGÃOS CENTRAIS	746
25.51 - FUNDAÇÃO DE AMPARO À PESQUISA DO ESTADO DO RIO GRANDE DO SUL	749
25.52 - FUNDAÇÃO DE CIÊNCIA E TECNOLOGIA - CIENTEC	755
25.68 - FUNDAÇÃO ESTADUAL DE PESQUISA AGROPECUÁRIA - FEPAGRO	761
CONSELHO ESTADUAL DE EDUCAÇÃO	769
27.01 - CONSELHO ESTADUAL DE EDUCAÇÃO	774
SECRETARIA DA HABITAÇÃO E DESENVOLVIMENTO URBANO	775
32.01 - GABINETE E ÓRGÃOS CENTRAIS	782



ESTADO DO RIO GRANDE DO SUL

SECRETARIA DA COORDENAÇÃO E PLANEJAMENTO

DEPARTAMENTO DE PROGRAMAÇÃO ORÇAMENTÁRIA

	PÁGINA
32.83 - FUNDO DE DESENVOLVIMENTO SOCIAL DO ESTADO DO RIO GRANDE DO SUL	784
32.64 - FUNDACAO ESTADUAL DE PLANEJAMENTO METROPOLITANO E REGIONAL - METROPLAN	787
ENCARGOS FINANCEIROS DO ESTADO	799
33.01 - ENCARGOS GERAIS DO PODER EXECUTIVO	804
33.03 - SENTENCAS JUDICIARIAS - A CARGO DO PODER JUDICIARIO	810
33.05 - SERVICO DA DIVIDA PUBLICA	811
33.06 - TRANSFERENCIAS AOS MUNICIPIOS	813
RESERVA DE CONTINGENCIA	815
34.01 - RESERVA DE CONTINGENCIA	819



ESTADO DO RIO GRANDE DO SUL

SECRETARIA DA COORDENAÇÃO E PLANEJAMENTO

DEPARTAMENTO DE PROGRAMAÇÃO ORÇAMENTÁRIA

LEI N° 12.662, DE 12 de dezembro de 2006

LEI Nº 12.662 , DE 12 DE DEZEMBRO DE 2006.

Estima a receita e fixa a despesa do Estado para o exercício econômico-financeiro de 2007.

O GOVERNADOR DO ESTADO DO RIO GRANDE DO SUL.

Faço saber, em cumprimento ao disposto no artigo 82, inciso IV, da Constituição do Estado, que a Assembléia Legislativa aprovou e eu sanciono e promulgo a Lei seguinte:

Art. 1º - A receita geral do Estado para o exercício econômico-financeiro de 2007 é estimada em R\$ 20.678.084.920,00 (vinte bilhões, seiscentos e setenta e oito milhões, oitenta e quatro mil, novecentos e vinte reais) compreendendo o Orçamento Geral do Estado, referente aos Poderes do Estado, seus Fundos, Órgãos e Entidades da Administração Direta e Indireta, inclusive Fundações instituídas e mantidas pelo Poder Público, com a seguinte classificação, segundo as Categorias Econômicas e por Tipo de Administração:

Tipo de Administração	Receitas Correntes	Receitas de Capital	Total da Receita
Administração Direta	17.807.790.469,00	500.464.847,00	18.308.255.316,00
Autarquias	2.251.019.489,00	23.750.479,00	2.274.769.968,00
Fundações	85.877.156,00	9.182.480,00	95.059.636,00
Total Geral Consolidado da Receita	20.144.687.114,00	533.397.806,00	20.678.084.920,00

§ 1º - Das Receitas Correntes da Administração Direta foram excluídos R\$ 1.597.349.735,00 (um bilhão, quinhentos e noventa e sete milhões, trezentos e quarenta e nove mil, setecentos e trinta e cinco reais), correspondentes à contribuição do Estado ao Fundo de Manutenção e Desenvolvimento do Ensino Fundamental e Valorização do Magistério – FUNDEF.

§ 2º - As Receitas Correntes da Administração Direta incluem R\$ 1.204.461.331,00 (um bilhão, duzentos e quatro milhões, quatrocentos e sessenta e um mil, trezentos e trinta e um reais) referentes ao retorno do FUNDEF.

§ 3º - As Receitas Correntes incluem uma dupla contagem de R\$ 435.077.398,00 (quatrocentos e trinta e cinco milhões, setenta e sete mil, trezentos e noventa e oito reais), decorrentes de recursos repassados pelos Poderes Executivo, Legislativo e Judiciário, pelo Ministério Público e Defensoria Pública para o custeio de assistência médica e pensões.

Art. 2º - A despesa geral do Estado para o exercício econômico-financeiro de 2007 é fixada em R\$ 20.678.084.920,00 (vinte bilhões, seiscentos e setenta e oito milhões, oitenta e quatro mil, novecentos e vinte reais), discriminada, a seguir, segundo as Categorias Econômicas e por Tipo de Administração:

Tipo de Administração	Despesas Correntes	Despesas de Capital	Total da Despesa
Administração Direta	15.559.286.583,65	1.899.194.806,26	17.458.481.389,91
Autarquias	2.308.843.038,00	305.705.058,00	2.614.548.096,00
Fundações	562.696.896,50	42.358.537,59	605.055.434,09
Total Geral Consolidado da Despesa	18.430.826.518,15	2.247.258.401,85	20.678.084.920,00

§ 1º - A despesa será executada de acordo com os Programas de Trabalho de cada Unidade Orçamentária, conforme Anexo III, a que se refere o art. 6º, inciso III, desta Lei.

§ 2º - A execução das despesas autorizadas obedecerá, também, à classificação por elemento e por rubrica, estabelecida pela Contadoria e Auditoria-Geral do Estado – CAGE –, da Secretaria da Fazenda.

Art. 3º - Fica o Poder Executivo autorizado a abrir, durante o exercício financeiro, créditos suplementares na forma do estabelecido na Lei de Diretrizes Orçamentárias, para o exercício econômico-financeiro de 2007, a que se refere o art. 12 da Lei nº 12.574, de 18 de julho de 2006.

Art. 4º - Fica o Poder Executivo autorizado a efetivar o reempenho das despesas estornadas no final de 2006, relativas à execução da Consulta Popular daquele exercício.

Art. 5º - Fica o Poder Executivo autorizado a realizar, como antecipação da receita, operações de crédito até o limite de 5% (cinco por cento) da Receita Corrente Líquida.

Art. 6º - Fica o Poder Executivo autorizado a utilizar os recursos da Reserva de Contingência para suplementar a Atividade 6085 – Auxílio no Transporte Escolar para o Ensino Fundamental.

Art. 7º - Integram esta Lei os seguintes Anexos:

I - Demonstrativo Consolidado da Receita por Fontes e seu detalhamento por tipo de administração (Direta, Autárquica e Fundacional) - Anexo I;

II - Demonstrativo da Despesa por Órgãos - Anexo II;

III - Programa de Trabalho de cada Unidade Orçamentária - Anexo III;

IV - Demonstrativo Consolidado da Receita por Fonte e da Despesa por Função - Anexo IV;

V - Demonstrativo Consolidado da Receita e da Despesa, segundo as Categorias Econômicas - Anexo V;

VI - Demonstrativo dos investimentos regionais, discriminados por projeto e por obra, com a indicação da origem dos recursos - Anexo VI;

VII - Demonstrativo da Consulta Popular - Anexo VII;

VIII - Demonstrativo Consolidado da Despesa por Órgãos, segundo as Categorias Econômicas - Anexo VIII;

IX - Demonstrativo Consolidado da Compatibilidade da Programação do Orçamento com os Objetivos e Metas Fiscais - Anexo IX.

Art. 8º - Esta Lei entra em vigor em 1º de janeiro de 2007.

Art. 9º - Revogam-se as disposições em contrário.

PALÁCIO PIRATINI, em Porto Alegre,

GERMANO ANTÔNIO RIGOTTO,

Governador do Estado.

Secretário de Estado da Justiça e da Segurança.

Secretário de Estado da Fazenda.

Secretário de Estado da Agricultura e Abastecimento.

Secretário de Estado do Desenvolvimento e dos Assuntos Internacionais.

Secretário de Estado de Energia, Minas e Comunicações.

Secretário de Estado dos Transportes.

Secretário de Estado da Educação.

Secretário de Estado da Cultura.

Secretário de Estado da Saúde.

Secretário de Estado da Ciência e Tecnologia.

Secretário de Estado da Administração e dos Recursos Humanos.

Secretário de Estado da Coordenação e Planejamento.

Secretário de Estado do Trabalho, Cidadania e Assistência Social.

Secretário de Estado das Obras Públicas e Saneamento.

Secretário de Estado do Turismo, Esporte e Lazer.

Secretário de Estado do Meio Ambiente.

Secretário de Estado de Habitação e Desenvolvimento Urbano.

Secretário Extraordinário da Reforma Agrária e Cooperativismo.

Registre-se e publique-se.

JOSUÉ DE SOUZA BARBOSA,

Chefe da Casa Civil.

Expediente nº 5484-08.01/06-7

RMB/DJ(ND)



ESTADO DO RIO GRANDE DO SUL

SECRETARIA DA COORDENAÇÃO E PLANEJAMENTO

DEPARTAMENTO DE PROGRAMAÇÃO ORÇAMENTÁRIA

Orçamento Anual - 2007

Volume I

(Anexos I, II, III)



ESTADO DO RIO GRANDE DO SUL

SECRETARIA DA COORDENAÇÃO E PLANEJAMENTO

DEPARTAMENTO DE PROGRAMAÇÃO ORÇAMENTÁRIA

ANEXO I

Demonstrativo da Receita
Consolidada por Fontes e seu
Detalhamento por Tipo de
Administração (Direta, Autárquica e
Fundacional)

RECEITA ORÇADA CONSOLIDADA POR CATEGORIA ECONÔMICA PARA O EXERCÍCIO DE 2007

RECEITAS	TOTAL CONSOLIDADO	ADMINISTRAÇÃO DIRETA		AUTARQUIAS		FUNDAÇÕES	
		R\$	R\$	R\$	R\$	R\$	R\$
RECEITAS CORRENTES			17.807.790.469		1.815.942.091		85.877.156
RECEITA TRIBUTARIA	14.108.572.659	13.719.582.010		388.990.649			
RECEITA DE CONTRIBUICOES	1.188.875.317	66.462.363		1.122.412.954			
RECEITA PATRIMONIAL	494.459.210	436.365.587		52.050.518		6.043.105	
RECEITA AGROPECUARIA	1.071.000	6.000				1.065.000	
RECEITA INDUSTRIAL	2.363.000	1.204.000				1.159.000	
RECEITA DE SERVICOS	205.062.415	35.600.943		122.616.700		46.844.772	
TRANSFERENCIAS CORRENTES	4.041.455.503	4.009.636.700		3.590.000		28.228.803	
OUTRAS RECEITAS CORRENTES	1.265.100.346	1.136.282.600		126.281.270		2.536.476	
REC.CORR.INTRA-ORCAMENTARIAS					435.077.398		
REC. CONTRIBUICOES IO	435.077.398			435.077.398			
DEDUCOES DA REC CORRENTE	-1.597.349.735	-1.597.349.735					
TOTAL RECEITAS CORRENTES	20.144.687.114		17.807.790.469		2.251.019.489		85.877.156
RECEITAS DE CAPITAL			500.464.847		23.750.479		9.182.480
OPERACOES DE CREDITO	359.720.010	359.720.010					
ALIENACAO DE BENS	24.318.791	11.168.475		13.136.316		14.000	
AMORTIZACAO EMPRESTIMOS	11.403.073	10.788.910		614.163			
TRANSFERENCIAS DE CAPITAL	137.955.932	118.787.452		10.000.000		9.168.480	
OUTRAS RECEITAS CAPITAL							
TOTAL RECEITAS DA CAPITAL	533.397.806		500.464.847		23.750.479		9.182.480
TOTAL GERAL	20.678.084.920		18.308.255.316		2.274.769.968		95.059.636

RECEITA ORÇADA CONSOLIDADA POR FONTE PARA O EXERCÍCIO DE 2007

R\$ 1,00

Código	Especificação	Desdobramento	Fonte	Categoria Econômica
1000.00.000	RECEITAS CORRENTES			19.709.609.716
1100.00.000	RECEITA TRIBUTARIA		14.108.572.659	
1112.04.004	AD/IR-PF - ADICIONAL IMPOSTO S/RENDA E PROV QUALQUER NATUREZA - PESSOA FISICA	2.272		
1112.04.005	AD/IR-PJ - ADICIONAL IMPOSTO S/RENDA E PROV QUALQUER NATUREZA - PESSOA JURIDICA	22		
1112.04.010	IRRF - PESSOAS FISICAS E GANHOS DE CAPITAL	369.763		
1112.04.034	IRRF - OUTROS RENDIMENTOS	7.903.632		
1112.04.035	IRRF - REMUNERACAO SERVIDORES ADM INDIRETA - ATIVOS	26.007.102		
1112.04.036	IRRF - REMUNERACAO DOS SERVIDORES ATIVOS - PODER EXECUTIVO	140.002.912		
1112.04.037	IRRF - REMUNERACAO DOS SERVIDORES INATIVOS - PODER EXECUTIVO	176.996.191		
1112.04.038	IRRF - REMUNERACAO DE PENSIONISTAS - PODER EXECUTIVO	1.538.029		
1112.04.039	IRRF - REMUNERACAO DOS SERVIDORES ATIVOS - ASSEMBLEIA LEGISLATIVA	23.432.090		
1112.04.040	IRRF - REMUNERACAO DOS SERVIDORES INATIVOS - ASSEMBLEIA LEGISLATIVA	17.820.291		
1112.04.041	IRRF - REMUNERACAO DE PENSIONISTAS - ASSEMBLEIA LEGISLATIVA	57.423		
1112.04.042	IRRF - REMUNERACAO DOS SERVIDORES ATIVOS-TRIBUNAL CONTAS ESTADO	20.707.005		
1112.04.043	IRRF - REMUNERACAO DOS SERVIDORES INATIVOS - TRIBUNAL DE CONTAS	12.747.599		
1112.04.044	IRRF - REMUNERACAO DE PENSIONISTAS - TRIBUNAL DE CONTAS DO ESTADO	49.131		
1112.04.045	IRRF - REMUNERACAO DOS SERVIDORES ATIVOS - PODER JUDICIARIO	114.011.167		
1112.04.046	IRRF - REMUNERACAO DOS SERVIDORES INATIVOS - PODER JUDICIARIO	51.753.262		
1112.04.047	IRRF - REMUNERACAO DE PENSIONISTAS - PODER JUDICIARIO	2.675.125		
1112.04.048	IRRF - REMUNERACAO DOS SERVIDORES ATIVOS - MINISTERIO PUBLICO	53.776.249		
1112.04.049	IRRF - REMUNERACAO DOS SERVIDORES INATIVOS - MINISTERIO PUBLICO	14.740.995		
1112.04.050	IRRF - REMUNERACAO DE PENSIONISTAS - MINISTERIO PUBLICO	118.490		
1112.04.054	IRRF - REMUNERACAO SERVIDORES ADM INDIRETA - INATIVOS	3.406.980		
1112.04.056	IRRF - REMUNERACAO SERVIDORES JUSTICA MILITAR - ATIVOS	1.728.318		
1112.04.057	IRRF - REMUNERACAO SERVIDORES - JUSTICA MILITAR - INATIVOS	1.189.707		
1112.04.058	IRRF - REMUNERACAO DE PENSIONISTAS - JUSTICA MILITAR	43.606		
1112.05.001	IPVA - IMPOSTO SOBRE A PROPRIEDADE DE VEICULOS AUTOMOTORES	857.532.534		
1112.07.001	ITCD - IMPOSTO S/TRANSMISSAO "CAUSA MORTIS" E DOACAO QUAISQUER BENS OU DIREITOS	73.219.878		
1112.08.001	ITBI - IMPOSTO SOBRE A TRANSMISSAO DE BENS IMOVEIS	1.590.759		
1113.02.002	ICMS - IMP S/OPER REL CIRC DE MERCAD E S/PREST DE SERV DE TRANSP E DE COMUNIC	11.747.928.079		
1113.02.012	ICMS-IMP S/OPER REL CIRC DE MERCAD E S/ PREST DE SERV DE TRANSP E DE COMUNIC-AUL	264.247.185		
1121.98.001	TAXA DE FISCALIZACAO DE AGENCIAS E ESTACOES RODOVIARIAS	805.525		
1122.02.001	CUSTAS JUDICIAIS ESTATIZADAS	42.637.555		
1122.02.002	CUSTAS JUDICIAIS ESTATIZADAS - DIR	152.019		
1122.94.001	TAXA DE MANUTENCAO E SERVICOS DE RODOVIAS	1.940.147		
1122.96.001	TAXA DE SERVICOS EM GERAL	640.785		
1122.96.003	SERVICOS DE SEGURANCA PUBLICA - POLICIA CIVIL	113.081		
1122.96.009	TAXA DE SERVICOS DE FLORESTAMENTO/REFLORESTAMENTO - FUNDEFLO	1.779.000		
1122.96.012	SERVICOS DE SEGURANCA PUBLICA - SECRETARIA DA JUSTICA E DA SEGURANCA	1.550		
1122.96.013	SERVICOS DE SEGURANCA PUBLICA - BRIGADA MILITAR	54.749		
1122.96.014	SERVICOS DE SEGURANCA PUBLICA - COORDENADORIA-GERAL DE PERICIAS	8.414.361		
1122.96.016	SERVICOS DE SAUDE PUBLICA - FEASP	4.500.000		
1122.96.017	SERVICOS DA SECRETARIA DA AGRICULTURA E ABASTECIMENTO - FEASP	5.000		
1122.96.018	SERVICOS RELATIVOS A EXPEDICAO DA CARTEIRA NACIONAL DE HABILITACAO - DETRAN	26.709.479		
1122.96.019	SERVICOS RELATIVOS A EXAME DE SAUDE E PSICOTECNICO - DETRAN	38.444.438		

RECEITA ORÇADA CONSOLIDADA POR FONTE PARA O EXERCÍCIO DE 2007

R\$ 1,00

Código	Especificação	Desdobramento	Fonte	Categoria Econômica
1122.96.020	SERVICOS DE EXAME DE LEGISLACAO DE TRANSITO E PRATICO DE DIRECAO - DETRAN	34.021.103		
1122.96.021	SERVICOS RELATIVOS A EXPEDICAO DE CRV/CRLV	108.246.709		
1122.96.022	SERVICOS DE VISTORIA E IDENTIFICACAO DE VEICULOS - DETRAN	43.618.430		
1122.96.023	SERVICOS RELATIVOS A ALTERACAO DE REGISTRO DE VEICULOS AUTOMOTORES - DETRAN	68.685.308		
1122.96.025	LICENCA E FISCALIZACAO DE EVENTOS NA VIA PUBLICA - DETRAN	2.144.207		
1122.96.026	SERVICOS DE REMOCAO E DEPOSITOS DE VEICULOS - DETRAN	14.340.391		
1122.96.027	SERVICO DE ALVARAS DE CREDENCIAMENTO - HABILITACAO - DETRAN	921.233		
1122.96.028	TAXAS - AGERGS	10.700.000		
1122.96.029	SERVICOS DA SECRETARIA DA AGRICULTURA E ABASTECIMENTO - FUNDOVITIS	1.650.000		
1122.96.030	TAXA DE SERVICOS DA SECRETARIA DA FAZENDA	13.840		
1122.96.032	SERVICO DE ALVARAS DE CREDENCIAMENTO - VEICULOS - DETRAN	519.351		
1122.96.033	SERVICOS DE SAUDE PUBLICA - FESA	268.000		
1122.97.001	TAXA DE COOPERACAO - OVINOS	806		
1122.97.003	TAXA DE COOPERACAO E DEFESA DA ORIZICULTURA	40.640.000		
1122.98.001	TAXA JUDICIARIA	41.009.796		
1200.00.000	RECEITA DE CONTRIBUICOES		1.188.875.317	
1210.29.001	CONTRIBUICOES PARA PREVIDENCIA SOCIAL - PODER EXECUTIVO - PESSOAL CIVIL - ATIVO	81.379.769		
1210.29.002	CONTRIBUICOES PARA PREVIDENCIA SOCIAL - PODER EXECUTIVO - PESSOAL MILITAR- ATIVO	19.369.009		
1210.29.003	CONTRIBUICOES PARA PREVIDENCIA SOCIAL - PODER EXECUTIVO - PESSOAL CIVIL-INATIVO	41.561.309		
1210.29.004	CONTRIBUICOES PARA PREVIDENCIA SOCIAL - PODER EXECUTIVO-PESSOAL MILITAR-INATIVO	12.885.432		
1210.29.005	CONTRIBUICOES PARA PREVIDENCIA SOCIAL - PODER EXECUTIVO - PENSIONISTAS - CIVIL	578.333		
1210.29.006	CONTRIBUICOES PARA PREVIDENCIA SOCIAL - PODER EXECUTIVO - PENSIONISTAS - MILITAR	112.398		
1210.29.007	CONTRIBUICOES PARA PREVIDENCIA SOCIAL-ASSEMBLEIA LEGISLATIVA-PESSOAL CIVIL-ATIVO	8.151.651		
1210.29.008	CONTRIBUICOES PARA PREVIDENCIA SOCIAL-ASSEMBLEIA LEGISLATIVA-PES CIVIL-INATIVO	8.842.671		
1210.29.010	CONTRIBUICOES PARA PREVIDENCIA SOCIAL-TRIB DE CONTAS ESTADO-PESSOAL CIVIL-ATIVO	10.984.706		
1210.29.011	CONTRIBUICOES PARA PREVIDENCIA SOCIAL-TRIB CONTAS ESTADO-PESSOAL CIVIL-INATIVO	6.153.491		
1210.29.012	CONTRIBUICOES PARA PREVIDENCIA SOCIAL-TRIBUNAL CONTAS ESTADO-PENSIONISTAS-CIVIL	70.471		
1210.29.016	CONTRIBUICOES PARA PREVIDENCIA SOCIAL-MINISTERIO PUBLICO-PESSOAL CIVIL-ATIVO	28.933.279		
1210.29.017	CONTRIBUICOES PARA PREVIDENCIA SOCIAL-MINISTERIO PUBLICO-PESSOAL CIVIL-INATIVO	10.656.370		
1210.29.018	CONTRIBUICOES PARA PREVIDENCIA SOCIAL-MINISTERIO PUBLICO - PENSIONISTAS - CIVIL	46.822		
1210.29.019	CONTRIBUICOES PARA PREVIDENCIA SOCIAL - AVULSAS	1.105.025		
1210.29.023	CONTRIBUICOES PARA PREVIDENCIA SOCIAL-OUTRAS AUTARQUIAS-PESSOAL CIVIL-PENSIONIST	37.085.605		
1210.29.027	CONTRIBUICAO PARA PREVIDENCIA SOCIAL - PRECATORIOS/RPV	32.526		
1210.29.028	CONTRIBUICOES PARA PREVIDENCIA SOCIAL-TRIBUNAL DE JUSTICA-PESSOAL CIVIL-INATIVO	26.236.064		
1210.29.029	CONTRIBUICOES PARA PREVIDENCIA SOCIAL-TRIBUNAL DE JUSTICA-PESSOAL CIVIL-PENSION	2.224.932		
1210.29.030	CONTRIBUICOES PARA PREVIDENCIA SOCIAL-JUSTICA MILITAR-PESSOAL CIVIL-ATIVO	840.375		
1210.29.031	CONTRIBUICOES PARA PREVIDENCIA SOCIAL-JUSTICA MILITAR-PESSOAL CIVIL-INATIVO	816.259		
1210.29.032	CONTRIBUICOES PARA PREVIDENCIA SOCIAL-JUSTICA MILITAR-PESSOAL CIVIL-PENSIONISTA	83.258		
1210.29.033	CONTRIBUICAO PARA PREVIDENCIA SOCIAL-TRIBUNAL DE JUSTICA-PESSOAL CIVIL-ATIVO	75.782.409		
1210.29.034	CONTRIBUICOES PARA PREVIDENCIA SOCIAL-SECRETARIA DA EDUCACAO-PESSOAL CIVIL-ATIVO	149.537.212		
1210.29.035	CONTRIBUICOES PARA PREVIDENCIA SOCIAL-SECRETARIA EDUCACAO-PESSOAL CIVIL-INATIVO	2.271.451		
1210.29.037	CONTRIBUICOES PARA A PREVIDENCIA SOCIAL-SECRETARIA DA SAUDE-PESSOAL CIVIL-ATIVO	14.738.701		
1210.29.038	CONTRIBUICOES PARA PREVIDENCIA SOCIAL-SECRETARIA DA SAUDE-PESSOAL CIVIL-INATIVO	1.535.310		
1210.29.041	CONTRIBUICOES PARA PREVIDENCIA SOCIAL-PESSOAL CIVIL-INATIVOS FERROVIARIOS-UNIAO	107.075		
1210.29.042	CONTRIBUICOES PARA PREVIDENCIA SOCIAL-PESSOAL CIVIL-INATIVOS DA EXTINTA CEERGS	1.748.116		

RECEITA ORÇADA CONSOLIDADA POR FONTE PARA O EXERCÍCIO DE 2007

R\$ 1,00

Código	Especificação	Desdobramento	Fonte	Categoria Econômica
1210.29.055	CONTRIBUICOES PARA PREVIDENCIA SOCIAL - CEERGS - PESSOAL CIVIL ATIVO	4.012.624		
1210.29.056	CONTRIBUICOES PARA PREVIDENCIA SOCIAL - DAER - PESSOAL - ATIVO	2.983.154		
1210.29.057	CONTRIBUICOES PARA PREVIDENCIA SOCIAL - DAER - PESSOAL CIVIL - INATIVO	1.461.902		
1210.29.058	CONTRIBUICOES PARA PREVIDENCIA SOCIAL - SPH - PESSOAL CIVIL - ATIVO	302.823		
1210.29.060	CONTRIBUICOES PARA PREVIDENCIA SOCIAL - IRGA - PESSOAL CIVIL - INATIVO	11.399		
1210.29.061	CONTRIBUICOES PARA PREVIDENCIA SOCIAL - SPH - PESSOAL CIVIL - INATIVO	429.573		
1210.29.062	CONTRIBUICOES PARA PREVIDENCIA SOCIAL - AGERGS - PESSOAL CIVIL - ATIVO	222.930		
1210.29.064	CONTRIBUICOES PARA PREVIDENCIA SOCIAL - IPERGS - PESSOAL CIVIL - ATIVO	2.603.413		
1210.29.065	CONTRIBUICOES PARA PREVIDENCIA SOCIAL - IPERGS - PESSOAL CIVIL - INATIVO	825.616		
1210.29.066	CONTRIBUICOES PARA PREVIDENCIA SOCIAL - SUPRG - PESSOAL CIVIL - ATIVO	398.923		
1210.29.067	CONTRIBUICOES PARA PREVIDENCIA SOCIAL - SUPRG - PESSOAL CIVIL - INATIVO	40.067		
1210.29.068	CONTRIBUICOES PARA PREVIDENCIA SOCIAL - DETRAN - PESSOAL CIVIL - ATIVO	703.312		
1210.29.069	CONTRIBUICOES PARA PREVIDENCIA SOCIAL - DETRAN - PESSOAL CIVIL - INATIVO	6.678		
1210.29.070	CONTRIBUICOES PARA PREVIDENCIA SOCIAL - FOSPA - PESSOAL CIVIL - ATIVO	351.140		
1210.29.072	CONTRIBUICOES PARA PREVIDENCIA SOCIAL - FEPAGRO - PESSOAL CIVIL - ATIVO	203.564		
1210.29.074	CONTRIBUICOES PARA PREVIDENCIA SOCIAL - FEPPS - PESSOAL CIVIL - ATIVO	88.882		
1210.29.100	CONTRIBUICAO PREVIDENCIARIA SUPLEMENTAR-PODER EXECUTIVO-PESSOAL CIVIL - ATIVO	150.090		
1210.29.101	CONTRIBUICAO PREVIDENCIARIA SUPLEMENTAR-PODER EXECUTIVO- PESSOAL MILITAR - ATIVO	9.923.412		
1210.29.102	CONTRIBUICAO PREVIDENCIARIA SUPLEMENTAR DOS MEMBROS DO MAGISTERIO	1.044.814		
1210.29.104	CONTRIBUICAO PREVIDENCIARIA SUPLEMENTAR - PODER JUDICIARIO	956.228		
1210.29.105	CONTRIBUICAO PREVIDENCIARIA SUPLEMENTAR - MINISTERIO PUBLICO	407.130		
1210.29.106	CONTRIBUICAO PREVIDENCIARIA SUPLEMENTAR - TRIBUNAL DE CONTAS DO ESTADO	36.426		
1210.29.108	CONTRIBUICAO PREVIDENCIARIA SUPLEMENTAR - JUSTICA MILITAR	6.729		
1210.29.109	CONTRIBUICAO PREVIDENCIARIA SUPLEMENTAR - AUTARQUIAS - PESSOAL CIVIL - ATIVO	48.488		
1210.46.001	COMPENSACAO FINANCEIRA ENTRE OS REGIMES DE PREVIDENCIA SOCIAL DA UNIAO E ESTADO	53.889.046		
1210.49.001	CONTRIBUICAO PARA ASSISTENCIA MEDICA-SERVIDORES-P EXEC-PESSOAL CIVIL ATIVO	84.232.205		
1210.49.002	CONTRIBUICAO PARA ASSISTENCIA MEDICA-SERVIDORES-P EXECUTIVO-PES MILITAR - ATIVO	29.869.261		
1210.49.003	CONTRIBUICAO PARA ASSISTENCIA MEDICA-SERVIDORES P EXECUTIVO-PES CIVIL-INATIVO	75.938.204		
1210.49.004	CONTRIBUICAO PARA ASSISTENCIA MEDICA-SERVIDORES P EXECUTIVO-PES MILITAR-INATIVO	22.211.852		
1210.49.005	CONTRIBUICAO PARA ASSISTENCIA MEDICA-PENSIONISTAS P EXECUTIVO - CIVIL	37.702.773		
1210.49.006	CONTRIBUICAO PARA ASSISTENCIA MEDICA-PENSIONISTAS PODER EXECUTIVO - MILITAR	187.153		
1210.49.007	CONTRIBUICAO PARA ASSISTENCIA MEDICA-SERVIDORES-ASSEMB LEGISLATIVA-P CIVIL-ATIVO	4.169.003		
1210.49.008	CONTRIBUICAO PARA ASSISTENCIA MEDICA-SERVIDORES- A LEGISLATIVA-PES CIVIL-INATIVO	3.188.368		
1210.49.009	CONTRIBUICAO PARA ASSISTENCIA MEDICA-PENSIONISTAS ASSEMBLEIA LEGISLATIVA-CIVIL	84.638		
1210.49.010	CONTRIBUICAO PARA ASSISTENCIA MEDICA-SERVIDORES-TRIB CONTAS-PESSOAL CIVIL-ATIVO	3.373.015		
1210.49.011	CONTRIBUICAO PARA ASSISTENCIA MEDICA-SERVIDORES-TRIB CONTAS-PESSOAL CIVIL-INATIV	2.221.393		
1210.49.012	CONTRIBUICAO PARA ASSISTENCIA MEDICA-PENSIONISTAS-TRIBUNAL CONTAS ESTADO-CIVIL	19.830		
1210.49.016	CONTRIBUICAO PARA ASSISTENCIA MEDICA-SERVIDORES M PUBLICO-PESSOAL CIVIL-ATIVO	8.282.519		
1210.49.017	CONTRIBUICAO PARA ASSISTENCIA MEDICA-SERVIDORES M PUBLICO-PESSOAL CIVIL-INATIVO	2.569.655		
1210.49.018	CONTRIBUICAO PARA ASSISTENCIA MEDICA-PENSIONISTAS-MINISTERIO PUBLICO - CIVIL	15.622		
1210.49.019	CONTRIBUICAO PARA ASSISTENCIA MEDICA-AVULSAS	9.177.289		
1210.49.021	CONTRIBUICAO PARA ASSISTENCIA MEDICA-SERVIDORES AUTARQUIAS-PESSOAL CIVIL-ATIVO	2.336.262		
1210.49.022	CONTRIBUICAO PARA ASSISTENCIA MEDICA-SERVIDORES-AUTARQUIAS-PESSOAL CIVIL-INATIVO	3.929.268		
1210.49.023	CONTRIBUICAO PARA ASSISTENCIA MEDICA - PENSIONISTAS - AUTARQUIAS	13.569		
1210.49.024	CONTRIBUICAO PARA ASSISTENCIA MEDICA-SERVIDORES-FUNDACOES-PESSOAL CIVIL-ATIVO	314.264		

RECEITA ORÇADA CONSOLIDADA POR FONTE PARA O EXERCÍCIO DE 2007

R\$ 1,00

Código	Especificação	Desdobramento	Fonte	Categoria Econômica
1210.49.027	CONTRIBUICAO PARA ASSISTENCIA MEDICA - PRECATORIOS/RPV	40.189		
1210.49.028	CONTRIBUICAO PARA ASSISTENCIA MEDICA-SERVIDORES-TRIBUNAL JUSTICA-P CIVIL-ATIVO	20.326.155		
1210.49.029	CONTRIBUICAO PARA ASSISTENCIA MEDICA-SERVIDORES-TRIBUNAL JUSTICA-P CIVIL-INATIVO	10.666.528		
1210.49.030	CONTRIBUICAO PARA ASSISTENCIA MEDICA-PENSIONISTAS-TRIBUNAL DE JUSTICA - CIVIL	619.833		
1210.49.031	CONTRIBUICAO PARA ASSISTENCIA MEDICA-SERVIDORES-JUSTICA MILITAR-P CIVIL-ATIVO	229.093		
1210.49.032	CONTRIBUICAO PARA ASSISTENCIA MEDICA-SERVIDORES-JUSTICA MILITAR-P CIVIL-INATIVO	263.322		
1210.49.033	CONTRIBUICAO PARA ASSISTENCIA MEDICA-PENSIONISTAS-JUSTICA MILITAR - CIVIL	19.825		
1210.99.002	PREMIO DO PECULIO FACULTATIVO	4.302.937		
1210.99.003	CONTRIBUICOES DO PAMES	75.377.085		
1210.99.004	CONTRIBUICOES DO PAC	72.776.475		
1210.99.005	CONTRIBUICOES PARA A ASSISTENCIA MEDICA - PREFEITURAS	67.464.237		
1210.99.006	CONTRIBUICOES PARA A ASSISTENCIA MEDICA - CONVENIOS	21.975.103		
1300.00.000	RECEITA PATRIMONIAL		494.459.210	
1311.00.001	ALUGUEIS - FEASP	30.000		
1311.00.002	ALUGUEIS - NAO VINCULADA	5.787.530		
1311.00.004	CONCESSAO DE USO - DEPENDENCIAS DE FOROS - FRPJ	260.000		
1311.00.006	AUTORIZACAO DE USO - NAO VINCULADA	408		
1311.00.007	ALUGUEIS - FESP (BRIGADA MILITAR)	14.289		
1311.00.009	CONCESSAO DE USO - NAO VINCULADA	410.670		
1311.00.016	AUTORIZACAO DE USO - FUNDO ESTADUAL DE GESTAO PATRIMONIAL-FEGEP	1.500.000		
1311.00.017	CONCESSAO DE USO - FUNDO ESTADUAL DE GESTAO PATRIMONIAL-FEGEP	50.000		
1311.00.018	PERMISSAO DE USO - FUNDO ESTADUAL DE GESTAO PATRIMONIAL-FEGEP	50.000		
1311.00.019	CESSAO DE USO - FUNDO ESTADUAL DE GESTAO PATRIMONIAL-FEGEP	50.000		
1312.00.002	ARRENDAMENTOS - NAO VINCULADA	23.676.162		
1313.00.002	FOROS - FEGEP	200.000		
1314.00.002	LAUDEMIOS - FEGEP	400.000		
1315.00.001	TAXA PELA OCUPACAO DE IMOVEIS - NAO VINCULADA	178.000		
1321.00.003	JUROS DE TITULOS DE RENDA - NAO VINCULADA	262.688		
1322.01.009	DIVIDENDOS DE PARTICIPACOES EM SOCIEDADES DE ECONOMIA MISTA - NAO VINCULADA	258.997		
1322.02.099	DIVIDENDOS DE OUTRAS PARTICIPACOES	5.651.420		
1325.01.002	APLICACOES FINANCEIRAS - PODER JUDICIARIO	3.736.800		
1325.01.010	APLICACOES FINANCEIRAS - MINISTERIO PUBLICO	160.000		
1325.01.027	APLICACOES FINANCEIRAS - PROMOFAZ	10.000		
1325.01.040	APLICACOES FINANCEIRAS - RENDIMENTOS REFERENTES DEPOSITOS JUDICIAIS - FRPJ	1.521.866		
1325.01.101	APLICACOES FINANCEIRAS - FRPJ	1.700.000		
1325.01.105	APLICACOES FINANCEIRAS - FUNTERRA	100.000		
1325.01.111	APLICACOES FINANCEIRAS - FUNDO DE DESENVOLVIMENTO SOCIAL - FDS	100.000		
1325.01.126	APLICACOES FINANCEIRAS - FRMP	800.000		
1325.01.308	APLICACOES FINANCEIRAS- CONV MTA/FGTAS-OPERAC PROGRAMA SEGURO-DESEMPREGO	115.000		
1325.01.412	APL FIN - CONVENIO MJ-DPRF/SJS-DETRAN - MULTAS TRANSITO FEDERAIS - PARCELA FESP	40.992		
1325.01.453	APL FIN - CONV MPAS/STCAS-FEAS 53/96-PESSOA PORTADORA DE DEFICIENCIA-PPD-2 ETAPA	20.000		
1325.01.454	APLIC FINANC CONV MPAS/STCAS-FEAS 53/96 - APOIO A PESSOA IDOSA - API - E ETAPA	22.000		
1325.01.455	APL FIN CONV MPAS/STCAS-FEAS 53/96-ATENDIMENTO CRIANCA CRECHE - PCM - 2 ETAPA	80.000		
1325.01.463	APLICACOES FINANCEIRAS-CONVENIO MPAS/STCAS-PROGRAMA BRASIL CRIANCA CIDADADA-ABRIGO	10.000		
1325.01.469	APL FIN - CONV MAA/FEPAGRO-PESQUISA E DESENV TECNOL AGRICULTURA FAMILIAR NO RS	10.000		

RECEITA ORÇADA CONSOLIDADA POR FONTE PARA O EXERCÍCIO DE 2007

R\$ 1,00

Código	Especificação	Desdobramento	Fonte	Categoria Econômica
1325.01.498	APL FIN - CONV ANNEL/AGERGS 08/98 - COOPERACAO VISANDO DESCENTR DE INFORMACOES	20.000		
1325.01.510	APLIC FINANC CONVENIO MS/SS-PISO DE ATENCAO BASICA-FIXO MUNICIAPL SOLIDARIA	450.000		
1325.01.511	APLICACOES FINANCEIRAS - CONVENIO MS/SS FARMACIA BASICA	100.000		
1325.01.526	APL FIN CONV SERH/AUE/SUS 3210/98-APOIO FIN AO SISTEMA ESTADUAL REFER HOSPITALAR	200.000		
1325.01.536	APLICACOES FINANCEIRAS - CONVENIO MS/FNS 3192/98 GESTANTE DE ALTO RISCO	400.000		
1325.01.540	APL FIN - CONVENIO MS/SS 783/99-DAR APOIO ACOES DECONTROLE CANCER DE COLO E MAMA	1.500.000		
1325.01.554	APLICACOES FINANCEIRAS-CONVENIO MS/SS 1481 - GARANTIR ACESSO A PACIENTES DO SUS	1.000.000		
1325.01.565	APLICACOES FINANCEIRAS-CONVENIO MS/SS 2515/99-ORGANIZACAO SERVI SAUDE	600.000		
1325.01.585	APLICACOES FINANCEIRAS-C MS/FNS-SS PORT 950/99-FES/TFECD-CONTROLE EPIDEMIOLOGIA	1.000.000		
1325.01.586	APLICACOES FINANCEIRAS-C MS/FNS-SS PORT 1399/99-FES/TFECD-CAMAPANHA DE VACINACAO	100.000		
1325.01.621	APL FIN CONV ANVISA/MS/SSMA-FES-PORT 1008 FORT EXECUCAO NA AREA VIGIL SANITARIA	2.000.000		
1325.01.641	APLIC FINANC CONV MS/SS 2386/00-REFORMA CASAS MATERNIDADE MICRO-REGIOES FORT SUS	350.000		
1325.01.651	APL FIN CONV MS/SS 1464/00-IMPL EM UNID DE SAUDE SERVICOS P/TRAT AGRAVOS SAUDE T	200.000		
1325.01.658	APLIC FINANC CONV MAA/FEFAGRO-OBJETIVAR IMPLM DA XXIX REUNIAO PESQUISA DE SOJA	3.000		
1325.01.708	APLIC FINANC CONV MS/SES 2743/01-AQUISICAO EQUIP E MATERIAIS P/LAFERGS AMPL FEPPS	500.000		
1325.01.723	APL FIN CONV INCA/SES 068/2002-FOMENTAR IMPLEMENTAR ACOES P/PREVENCAO DE CANCER	10.000		
1325.01.743	APLICACAO FINANCEIRA CONV CEEE/UERGS 9915508-DESENVOLVIMENTO DE PESQUISA	10.000		
1325.01.748	APL FIN CONV UERGS/MUN POA 018/02-CURSO GRADUACAO PEDAGOGICA EDUCAC INF/JV/AD	10.000		
1325.01.774	APLIC FINANC-PORTARIA GM/MS 1679/02-ESTRUT REDE ATENCAO SAUDE TRABALHADOR-RENAST	50.000		
1325.01.777	APLICACOES FINANCEIRAS - CONTRIBUICAO FINANCEIRA DA ALEMANHA - BANCO KFW	100.000		
1325.01.786	APLICACOES FINANCEIRAS - PORTARIA 1415/GM MEC/SES PROGR NAEL HIV/AIDS E DST	400.000		
1325.01.790	APLICACOES FINANCEIRAS-RECEITAS DE SERVICOS EM CURSOS DE EXTENSAO-UERGS	10.000		
1325.01.799	APLICACOES FINANCEIRAS - GESTAO PLENA SES - RES 6	1.000.000		
1325.01.808	APLICACOES FINANCEIRAS-PROGRAMA HIV/AIDS-FORMULA INFANTIL ADICIONAL-PORT 2313/02	350.000		
1325.01.852	APLICACOES FINANCEIRAS CONVENIO MS/SS 140/2004-CURSO ESPECIALIZACAO ASSISTENCIA	100.000		
1325.01.881	APLICACOES FINANCEIRAS-CONVENIO MMA-FNMA/SEMA 106/2004-PLANO ESTAD RECURSOS HIDR	4.500		
1325.01.885	REMUNERACAO DE DEPOSITOS DE RECURSOS VINCULADOS-CONVENIO MS/SS 3379/2004-ATENCAO	300.000		
1325.01.894	REMUNERACAO DE DEPOSITOS DE RECURSOS VINCULADOS-CONTRATO UNESCO/UERGS-ALFABETIZA	10.000		
1325.01.930	REMUNERACAO DEPOSITOS RECURSOS VINCULADOS CONVENIO SGPR/SJS 37/2005-PROTEGE	17.000		
1325.01.942	REMUNERACAO DEPOSITO BANCARIO VINCULADO-CONVENIO ME-SEAD/UERGS 11/05	10.000		
1325.02.001	APLICACOES FINANCEIRAS - NAO VINCULADA	75.039.617		
1325.02.002	REMUNERACAO DE RECURSOS APLICADOS NO SISTEMA INTEGRADO DE ADMINIS DE CAIXA - SIAC	12.149.342		
1325.03.001	REMUNERACAO DEPOSITO BANCARIO VINCULADO-FUNDO SAUDE-PISO ATENCAO BASICA	16.000		
1325.03.002	REMUNERACAO DEPOSITO BANCARIO VINCULADO-FUNDO SAUDE-TETO FIN VIGILANCIA SAUDE	150.000		
1325.03.003	REMUNERACAO DEPOSITO BANCARIO VINCULADO-FUNDO SAUDE-CAMPANHAS DE VACINACAO	2.000		
1325.03.004	REMUNERACAO DEPOSITO BANCARIO VINCULADO-FUNDO SAUDE-MAC VIGILANCIA SANITARIA	700.000		
1325.03.005	REMUNERACAO DEPOSITO BANCARIO VINCULADO-FUNDO SAUDE-ATENCAO SAUDE TRABALHADOR	20.000		
1325.03.006	REMUNERACAO DEPOSITO BANCARIO VINCULADO-FUNDO SAUDE-GESTAO PLENA SES-RES 6/2000	1.000.000		
1325.03.007	REMUNERACAO DEPOSITO BANCARIO VINCULADO-FUNDO SAUDE-HIV/AIDS E OUTRAS DSTS	200.000		
1325.03.008	REMUNERACAO DEPOSITO BANCARIO VINCULADO-FUNDO SAUDE-HIV/AIDS-FORMULA INFANTIL	10.000		
1325.03.009	REMUNERACAO DEPOSITO BANCARIO VINCULADO-FUNDO SAUDE-SERVICO ATENDIMENTO MOVEL	20.000		
1325.03.010	REMUNERACAO DEPOSITO BANCARIO VINCULADO-FUNDO SAUDE-GESTAO VIGILANCIA EM SAUDE	80.000		
1325.03.011	REMUNERACAO DEPOSITO BANCARIO VINCULADO-FUNDO SAUDE-FORMACAO RECURSOS HUMANOS	20.000		
1325.03.012	REMUNERACAO DEPOSITO BANCARIO VINCULADO-TR SUS-FATOR INCENTIVO LABORATORIO CENTR	50.000		
1325.03.013	REMUNERACAO DEPOSITO BANCARIO VINCULADO-LACEN ACOES DIAGNOSTICO LABORATORIAL TUB	5.000		

RECEITA ORÇADA CONSOLIDADA POR FONTE PARA O EXERCÍCIO DE 2007

R\$ 1,00

Código	Especificação	Desdobramento	Fonte	Categoria Econômica
1325.03.014	REMUNERACAO DEPOSITO BANCARIO VINCULADO-TR SUS-DOENCA AGRAVO NAO-TRANSMISSIVEIS	10.000		
1325.03.015	REMUNERACAO DEPOSITO BANCARIO VINCULADO-TR SUS-SIM E SINV	5.000		
1325.06.001	REMUNERACAO DEPOSITO BANCARIO VINCULADO-ASPS-SERVICOS DE SAUDE	150.000		
1325.06.003	REMUNERACAO DEPOSITO RECURSO VINCULADO-ASPS-FARMACIA BASICA	5.000		
1325.06.006	REMUNERACAO DEPOSITO BANCARIO VINCULADO-CONVENIO MS/SS 4893/05	3.000		
1325.10.005	REMUNERACAO DEPOSITO BANCARIO VINCULADO-TR FNAS-ERRADICACAO TRABALHO INFANTIL	20.000		
1325.10.009	REMUNERACAO DEPOSITO BANCARIO VINCULADO-CONVENIO MPAS/STCAS 1348/2000	14.000		
1325.10.011	REMUNERACAO DEPOSITO BANCARIO VINCULADO-TR FNAS-SENTINELA	6.000		
1325.12.001	REMUNERACAO DEPOSITO BANCARIO VINCULADO-CONVENIO MS/SSMA 74/95 E 177/98-HMIPV	15.000		
1325.12.002	REMUNERACAO DEPOSITO BANCARIO VINCULADO-CONVENIO MS/SSMA 2552/98	200.000		
1325.12.004	REMUNERACAO DEPOSITO BANCARIO VINCULADO-CONVENIO SERH/AUE/SUS 3210/98-REF. HOSP	30.000		
1325.12.005	REMUNERACAO DEPOSITO BANCARIO VINCULADO-CONVENIO MS-FNS/SSMA 3192/98-GESTANTE	500.000		
1325.12.006	REMUNERACAO DEPOSITO BANCARIO VINCULADO-CONVENIO MS/SS 783/99-CANCER COLO E MAMA	500.000		
1325.12.007	REMUNERACAO DEPOSITO BANCARIO RECURSO VINCULADO-CONVENIO MS/SS 1481-ACESSO MEDIC	5.000		
1325.12.008	REMUNERACAO DEPOSITO BANCARIO VINCULADO-CONVENIO MS/SS 2515/99-DOENCAS CRONICAS	200.000		
1325.12.009	REMUNERACAO DEPOSITO BANCARIO VINCULADO-CONVENIO FNS/SS 2192-VIGILANCIA EM SAUDE	5.000		
1325.12.010	REMUNERACAO DEPOSITO BANCARIO VINCULADO-CONVENIO MS/SS 2386/00-CASAS MATERNIDADE	20.000		
1325.12.011	REMUNERACAO DEPOSITO BANCARIO VINCULADO-CONVENIO MS/SS 1464/00-AGRAVO SAUDE TRAB	50.000		
1325.12.012	REMUNERACAO DEPOSITO BANCARIO VINCULADO-CONVENIO MS/SS 3033/00-HEMOCENTROS	50.000		
1325.12.013	REMUNERACAO DEPOSITO BANCARIO VINCULADO-CONVENIO MS/SS 2743/01-AQUISICAO BENS	150.000		
1325.12.014	REMUNERACAO DEPOSITO BANCARIO VINCULADO-CONVENIO INCA/SES 68/02-PREVENCAO CANCER	50		
1325.12.015	REMUNERACAO DEPOSITO BANCARIO VINCULADO-CONVENIO MS/SS 1273/02-CURSO SAUDE MENTL	1.500		
1325.12.016	REMUNERACAO DEPOSITO BANCARIO VINCULADO-CONVENIO MS/SS 2352/03-UNIDADES SUS	5.000		
1325.12.017	REMUNERACAO DEPOSITO BANCARIO VINCULADO-CONVENIO MS/SS 2624/03-UNIDADES DE SAUDE	5.000		
1325.12.018	REMUNERACAO DEPOSITO BANCARIO VINCULADO-CONVENIO MS/SS 2224/03-UNIDADES SUS	10.000		
1325.12.019	REMUNERACAO DEPOSITO BANCARIO VINCULADO-CONVENIO MS/SS 140/04-CURSO ASSISTENCIA	5.000		
1325.12.020	REMUNERACAO DEPOSITO BANCARIO VINCULADO-CONVENIO MS/SS 3379/04-ATENCAO SAUDE	15.000		
1325.12.021	REMUNERACAO DEPOSITO BANCARIO VINCULADO-CONVENIO MS/SS 2743/03-NUTRICAO/ALIMENT	3.000		
1325.12.023	REMUNERACAO DEPOSITO BANCARIO VINCULADO-CONVENIO FUNASA-MS/SS 1371/03-AT INDIO	50.000		
1325.12.034	REMUNERACAO DEPOSITO BANCARIO VINCULADO-CONVENIO MS/SS 1073/99	35.000		
1325.12.035	REMUNERACAO DEPOSITO BANCARIO VINCULADO-CONVENIO MS/SS 5419/04-UNIDADES DE SAUDE	15.000		
1325.15.001	REMUNERACAO DEPOSITO BANCARIO VINCULADO-CONVENIO MEC/SUEPRO 37/98-PROEP	270.100		
1325.15.006	REMUNERACAO DEPOSITO BANCARIO VINCULADO-CONVENIO MEC/SEC 206/01-CENTRO TECNOLOG	591.500		
1325.15.028	REMUNERACA DEPOSITO BANCARIO VINCULADO-CONVENIO FINEP-MCT/URGS 1416/05	10.000		
1325.18.008	REMUNERACAO DEPOSITO BANCARIO VINCULADO-CONVENIO SEDH/FASE 149/05-CENTRO	3.000		
1325.18.009	REMUNERACAO DEPOSITO BANCARIO VINCULADO-CONVENIO MC/FASE 372/04	2.000		
1325.18.011	REMUNERACAO DEPOSITO BANCARIO VINCULADO-TRANSFERENCIA SUS-ATENDIMENTO AMBULATOR	32.000		
1325.24.001	REMUNERACAO DEPOSITO BANCARIO VINCULADO-CONVENIO MJ-DPRF/SJS-DETRAN-MULTAS TRANS	10.306		
1325.24.031	REMUNERACAO DEPOSITO BANCARIO VINCULADO-CONTRATO CEF-MJ/SJS-PENITENCIARIA	375.859		
1325.24.034	REMUNERACAO DEPOSITO BANCARIO VINCULADO-CONVENIO EMBRATUR/SETUR 42/96	12.000		
1325.24.063	REMUNERACAO DEPOSITO BANCARIO VINCULADO-CONVENIO ME/SJS 64/04	5.312		
1325.24.070	REMUNERACAO DEPOSITO BANCARIO VINCULADO-CONVENIO MJ/SJS 85/03-PENITENCIARIA	208.777		
1325.24.078	REMUNERACAO DEPOSITO BANCARIO VINCULADO-CONVENIO MJ/SJS 61/03-PRESIDIO P.ALEGRE	86.490		
1325.24.085	REMUNERACAO DEPOSITO BANCARIO VINCULADO-CONVENIO SEDH-PR/SJS 23/05	24.000		
1325.24.088	REMUNERACAO DEPOSITO BANCARIO VINCULADO-CONVENIO SENASP-MJ/SJS 115/05	44.738		

RECEITA ORÇADA CONSOLIDADA POR FONTE PARA O EXERCÍCIO DE 2007

R\$ 1,00

Código	Especificação	Desdobramento	Fonte	Categoria Econômica
1325.24.089	REMUNERACAO DEPOSITO BANCARIO VINCULADO-CONVENIO SENASP-MJ/SJS 116/05	12.000		
1325.24.090	REMUNERACAO DEPOSITO BANCARIO VINCULADO-CONVENIO SENASP-MJ/SJS 118/05	11.061		
1325.24.091	REMUNERACAO DEPOSITO BANCARIO VINCULADO-CONVENIO SENASP-MJ/SJS 119/05	19.764		
1325.24.092	REMUNERACAO DEPOSITO BANCARIO VINCULADO-CONVENIO SENASP-MJ/SJS 120/05	20.982		
1325.24.093	REMUNERACAO DEPOSITO BANCARIO VINCULADO-CONVENIO SENASP-MJ/SJS 122/05	183.200		
1325.24.094	REMUNERACAO DEPOSITO BANCARIO VINCULADO-CONVENIO SENASP-MJ/SJS 123/05	8.000		
1325.24.095	REMUNERACAO DEPOSITO BANCARIO VINCULADO-CONVENIO SENASP-MJ/SJS 124/05	80.000		
1325.24.096	REMUNERACAO DEPOSITO BANCARIO VINCULADO-CONVENIO SENASP-MJ/SJS 126/05-CIOSP	28.000		
1325.24.104	REMUNERACAO DEPOSITO BANCARIO VINCULADO-CONVENIO MMA-SQA/FEPAM 440031/05	1.000		
1325.24.105	REMUNERACAO DEPOSITO BANCARIO VINCULADO-CONVENIO FINEP/FEPAM 4255/05	1.000		
1325.99.028	REMUNERACAO DEPOSITO BANCARIO VINCULADO-ACAO CIVIL PUBLICA MPF 990001418-9	100.000		
1325.99.031	REMUNERACAO DEPOSITO BANCARIO VINCULADO-CONVENIO MTUR/SETUR 553/05	12.000		
1329.00.002	JUROS SOBRE O CAPITAL PROPRIO - FRE	264.901.388		
1329.00.004	OUTRAS RECEITAS IMOBILIARIAS DO FESEP	50.000		
1333.99.001	CONCESSAO DE USO - PARQUE ZOOLOGICO	225.000		
1333.99.002	CONCESSAO DE USO - JARDIM BOTANICO	6.000		
1333.99.003	PERMISSAO USO - JARDIM BOTANICO	10.000		
1336.00.002	RECEITA DA CONCESSAO DE SERVICO DE TRANSPORTE RODOVIARIO METROPOLITANO - SETM	4.910.000		
1339.99.003	RECEITA DA PERMISSAO DE USO ONEROSO DA FAIXA DE DOMINIO - DAER	91.619		
1339.99.004	PARTICIPACAO NA REMUNERACAO DE SERVICOS CONCEDIDOS-PEDAGIOS-DAER	7.500.000		
1398.00.006	JUROS E CORRECAO MONETARIA DE RECEITAS EXTRA-ORCAMENTA-RIAS	29.600		
1398.00.021	RENDIMENTOS LIQUIDOS REFERENTES AOS DEPOSITOS JUDICIAIS - FRPJ	63.797.589		
1398.00.099	JUROS E CORRECAO MONETARIA DIVERSOS	9.889		
1399.00.001	RECEITA COM PUBLICIDADE NA FAIXA DE DOMINIO - DAER	850.000		
1399.00.002	RECEITA POR AUTORIZACAO E ACESSO A FAIXA DE DOMINIO - DAER	250.000		
1399.00.003	LOCACAO DE BENS MOVEIS - NAO VINCULADA	119.205		
1400.00.000	RECEITA AGROPECUARIA		1.071.000	
1410.00.005	RECEITA DA PRODUCAO VEGETAL - NAO VINCULADA	830.000		
1410.00.007	RECEITA DA PRODUCAO VEGETAL - FUNDEFLO	2.000		
1420.00.002	RECEITA DA PRODUCAO ANIMAL E DERIVADOS - FEASP	4.000		
1420.00.005	RECEITA DA PRODUCAO ANIMAL E DERIVADOS - NAO VINCULADA	205.000		
1490.00.002	OUTRAS RECEITAS AGROPECUARIAS - NAO VINCULADA	30.000		
1500.00.000	RECEITA INDUSTRIAL		2.363.000	
1520.21.001	RECEITA DA INDUSTRIA DE PRODUTOS FARMACEUTICOS E VETERINARIOS - FEASP	154.000		
1520.21.003	RECEITA DA INDUSTRIA DE PRODUTOS FARMACEUTICOS E VETERINARIOS - NAO VINCULADA	1.030.000		
1520.26.002	RECEITA DA INDUSTRIA DE PRODUTOS ALIMENTARES - NAO VINCULADA	35.000		
1520.29.004	RECEITA DA INDUSTRIA EDITORIAL E GRAFICA - FRPJ	50.000		
1520.29.005	RECEITA DA INDUSTRIA EDITORIAL E GRAFICA - NAO VINCULADA	24.000		
1520.29.006	RECEITA DA VENDA DO DIARIO DA JUSTICA - FRPJ	1.000.000		
1520.99.003	OUTRAS RECEITAS DA INDUSTRIA DE TRANSFORMACAO - NAO VINCULADA	70.000		
1600.00.000	RECEITA DE SERVICOS		205.062.415	
1600.01.003	RECEITA DE SERVICOS COMERCIAIS - NAO VINCULADA	135.000		
1600.01.004	RECEITA DE SERVICOS COMERCIAIS - FEASP	95.000		
1600.01.006	RECEITA DE SERVICOS COMERCIAIS - JARDIM BOTANICO	7.000		
1600.01.008	RECEITA DA COMERCIALIZACAO DE ARROZ EM CASCA	1.940.000		

RECEITA ORÇADA CONSOLIDADA POR FONTE PARA O EXERCÍCIO DE 2007

R\$ 1,00

Código	Especificação	Desdobramento	Fonte	Categoria Econômica
1600.01.009	RECEITA DA COMERCIALIZACAO DE SEMENTES	1.000.000		
1600.01.010	RECEITA DA COMERCIALIZACAO DE SEMENTES - PROJETO "TROCA-TROCA"	150.000		
1600.01.011	RECEITA DE SERVICOS COMERCIAIS - FESP (BRIGADA MILITAR)	21.105		
1600.02.001	RECEITA DE SERVICOS FINANCEIROS - NAO VINCULADA	532.131		
1600.05.004	RECEITA DE SERVICOS DE SAUDE - IPB	600.000		
1600.05.005	RECEITA DE SERVICOS DE SAUDE - SUS	4.500.000		
1600.05.007	RECEITA DE SERVICOS DE SAUDE - FESP (BRIGADA MILITAR)	53.963		
1600.05.008	RECEITA SERVICOS DE SAUDE-FESP-CONVENIO BM/IPERGS-HOSPITAL DE PORTO ALEGRE	2.249.893		
1600.05.009	RECEITA DOS SERVICOS DE SAUDE-FESP-CONVENIO BM/IPERGS-HOSPITAL DE SANTA MARIA	729.480		
1600.06.002	RECEITA OPERACIONAL DO PORTO DE PORTO ALEGRE	2.600.000		
1600.06.003	RECEITA OPERACIONAL DO PORTO DE RIO GRANDE	31.764.400		
1600.06.004	RECEITA OPERACIONAL DO PORTO DE PELOTAS	370.000		
1600.10.003	RECEITA DOS SERVICOS DE ANALISES LABORATORIAIS	444.000		
1600.11.070	SERVICOS CERTIFICACAO DIGITAL	383.393		
1600.12.001	RECEITA DOS SERVICOS DE ANALISES, TESTES E ENSAIOS	3.007.600		
1600.12.002	RECEITA DOS SERVICOS DE ANALISES, TESTES E ENSAIOS (LEI 6719/74)	3.500.000		
1600.13.002	RECEITA DE SERVICOS ADMINISTRATIVOS - NAO VINCULADA	15.851.055		
1600.13.003	REMUNERACAO DE CANAIS UTILIZADOS POR CONSIGNATARIOS	3.150.729		
1600.13.006	RECEITA DE SERVICOS ADMINISTRATIVOS - FRPJ	3.500.000		
1600.13.011	RECEITAS DE SERVICOS POSTAIS	1.000.000		
1600.13.012	TAXA DE INSCRICAO EM CONCURSO PUBLICO - NAO VINCULADA	6.614.023		
1600.13.016	RECEITA DE SERVICOS ADMINISTRATIVOS - FRMP	20.000		
1600.13.023	RECEITA DE AUTORIZACAO PARA TRANSITAR NA RS 389 ESTRADA DO MAR	87.000		
1600.13.024	RECEITA DE AUTORIZACAO ESPECIAL DE TRANSITO COM BASE NA LEI 9503/97	700.000		
1600.13.025	RECEITA DE AUTORIZACAO DE TRANSPORTE ESPECIAL - RECEFITUR	1.000.000		
1600.13.027	RECEITA DE SERVICOS EM CURSOS DE EXTENSAO-UERGS	300.000		
1600.13.030	REMUNERACAO DE CANAIS UTILIZADOS POR CONSIGNATARIOS - PODER LEGISLATIVO	71.600		
1600.16.001	RECEITA DE SERVICOS EDUCACIONAIS - NAO VINCULADA	2.077.504		
1600.16.003	CONTRATO UNESCO/UERGS - PROJETO 914BRA1094-ALFABETIZA RIO GRANDE	300.000		
1600.17.001	RECEITA DE SERVICOS AGROPECUARIOS - FEASP	1.000.000		
1600.17.002	RECEITA DE SERVICOS AGROPECUARIOS - NAO VINCULADA	5.000		
1600.19.001	RECEITA DE SERVICOS RECREATIVOS, ARTISTICOS E CULTURAIIS - NAO VINCULADA	1.899.764		
1600.19.004	RECEITA DE INGRESSO DE VISITACAO NO JARDIM BOTANICO	55.000		
1600.20.001	RECEITA DE DECLARACAO DE LICENCIAMENTO	100.000		
1600.20.002	RECEITA DE LICENCIAMENTO PREVIO	1.000.000		
1600.20.003	RECEITA DE LICENCIAMENTO DE INSTALACAO	1.800.000		
1600.20.004	RECEITA DE LICENCIAMENTO DE OPERACAO	15.000.000		
1600.20.005	RECEITA DE SERVICOS DE CONSULTORIA, ASSISTENCIA TECNICA E ANALISE DE PROJETO	674.828		
1600.22.001	RECEITA DE SERVICOS DE ESTUDOS E PESQUISAS - COPEL	350.000		
1600.22.004	RECEITA DE SERVICOS DE ESTUDOS E PESQUISAS - NAO VINCULADA	510.000		
1600.23.001	RECEITA DE SERVICOS DE CONTRATOS TRANSFERENCIA TECNOLOGIA CULTIVAR/FEPAGRO 15	5.000		
1600.24.001	RECEITA DE SERVICOS DA JUNTA COMERCIAL DO RIO GRANDE DO SUL	12.012.989		
1600.32.001	TARIFA DE PEDAGIO - RS/135	5.500.000		
1600.32.002	TARIFA DE PEDAGIO - RS/239	12.000.000		
1600.32.003	TARIFA DE PEDAGIO - RS 240	16.000.000		

RECEITA ORÇADA CONSOLIDADA POR FONTE PARA O EXERCÍCIO DE 2007

R\$ 1,00

Código	Especificação	Desdobramento	Fonte	Categoria Econômica
1600.96.003	COTA DE CONTRIBUIÇÃO	1.100.000		
1600.99.002	RECEITA DE OUTROS SERVICOS - FUNDO PENITENCIARIO	3.901.116		
1600.99.003	RECEITA DE OUTROS SERVICOS - NAO VINCULADA	125.366		
1600.99.009	RECEITA SERVICO GERENCIAMENTO SIST ARRECADACAO MULTAS INFRACAO TRANSITO - DETRAN	24.466.927		
1600.99.010	RECEITAS ORIUNDAS DA OCUPACAO DAS FAIXAS DE DOMINIO - DAER	16.052.727		
1600.99.011	RECEITA DE OUTROS SERVICOS - SETM	151.000		
1600.99.012	RECEITA DE SERVICOS DE BOMBEIROS NAO EMERGENCIAL- FESP - BM	152.316		
1600.99.013	RECEITA DE SERVICOS DE SEGURANCA PUBLICA - FESP - BM	2.445.506		
1700.00.000	TRANSFERENCIAS CORRENTES		4.041.455.503	
1712.05.005	TRANSFERENCIAS DA COMPANHIA ESTADUAL DE ENERGIA ELETRICA - LEI 10.846/96	10.000		
1721.01.001	COTA-PARTE DO FUNDO DE PARTICIPACAO DOS ESTADOS (FPE)	882.747.125		
1721.01.012	COTA-PARTE DO IMPOSTO SOBRE PRODUTOS INDUSTRIALIZADOS - ESTADOS EXPORTADORES	400.000.000		
1721.01.013	COTA-PARTE DA CONTRIBUICAO DE INTERVENCAO NO DOMINIO ECONOMICO	135.749.436		
1721.01.031	COTA-PARTE DO VALOR DO PETROLEO BRUTO DE PRODUCAO NACIONAL	2.557.914		
1721.01.033	COTA-PARTE DO FUNDESP FEDERAL	4.500.000		
1721.09.001	TRANSFERENCIA FINANCEIRA - COMPENSACAO EXPORTACOES	132.570.718		
1721.09.003	TRANSFERENCIAS DA UNIAO ACAO CIVIL PUBLICA-MINISTERIO PUBL FED NR 99.0001418-9	500.000		
1721.09.005	TERMO DE AJUSTE E METAS AGENCIA NACIONAL VIGILANCIA SANITARIA E GOVERNO ESTADO	8.000.000		
1721.09.011	AUXILIO FINANCEIRO - FOMENTO AS EXPORTACOES DO PAIS	225.728.521		
1721.09.013	COMPENSACAO DAS EXPORTACOES (ORCAMENTO)	390.000.000		
1721.33.001	TRANSFERENCIAS DO MS-FNS/SES PORTARIA 950/99-FES/TFECD-CONTROLE EPIDEMIOLOGIA	3.000.000		
1721.33.003	TRANSFERENCIAS DO MS-FNS/SES - PORTARIA 1399/99-FES/TFECD- CAMPANHA DE VACINACAO	400.000		
1721.33.005	PORTARIA GM/MS 1679/02-ESTRUTUR REDE NACIONAL ATENCAO SAUDE TRABALHADOR - RENAST	250.000		
1721.33.006	PORTARIA 1415/GM - MEC/SES - INCENTIVO PROGRAMA NACIONAL HIV/AIDS E OUTRAS DST	4.000.000		
1721.33.010	PISO DE ATENCAO BASICA FIXO (PAB FIXO)	150.000		
1721.33.035	EPIDEMIOLOGIA E CONTROLE DE DOENCAS-REDUCAO MORBI-MORTALIDADE-PORT MS-GM 1253/05	500.000		
1721.33.050	TRANSFERENCIAS DE ALTA E MEDIA COMPLEXIDADE - MAC (SIA/SIH)	2.000.000		
1721.33.060	TRANSFERENCIAS DO FUNDO DE ACOES ESTRATEGICAS E COMPENSACAO (FAEC-CAMPANHAS)	300.000.000		
1721.33.072	PROGRAMA DE AQUISICAO DE MEDICAMENTOS EXCEPCIONAIS	60.000.000		
1721.33.074	MEDIA E ALTA COMPLEXIDADE DE VIGILANCIA SANITARIA	1.200.000		
1721.33.080	INCENTIVO FINANCEIRO AO TRATAMENTO DA AIDS	2.000.000		
1721.33.084	OUTROS PROGRAMAS	5.000.000		
1721.33.085	PROGRAMA VIGILANCIA E CONTROLE DA TUBERCULOSE	50.000		
1721.33.086	HIV-AIDS - FORMULA INFANTIL ADICIONAL	250.000		
1721.33.087	SERVICOS DE ATENDIMENTO MOVEI DE URGENCIA-SAMU - PORTARIA 430/GM-MS	120.000		
1721.33.088	TRANSFERENCIAS SUS-FORMACAO RECURSOS HUMANOS EDUCACAO PROFISSIONAL E POS-GRADUAC	120.000		
1721.33.089	TRANSFERENCIAS SUS-FATOR INCENTIVO LABORATORIO CENTRAL SAUDE PUBLICA-FINLACEN	700.000		
1721.33.090	TRANSFERENCIA SUS-LACEN ACOES DE DIAGNOSTICO LABORATORIA DA TUBERCULOSE	30.000		
1721.34.010	TRANSFERENCIA FNAS-PISO ALTA COMPLEXIDADE I	150.000		
1721.34.011	TRANSFERENCIA FNAS-PISO FIXO MEDIA COMPLEXIDADE	240.000		
1721.34.012	TRANSFERENCIA FNAS-PISO TRANSICAO MEDIA COMPLEXIDADE	140.000		
1721.34.013	TRANSFERENCIA FNAS-PISO BASICO TRANSICAO	95.000		
1721.34.014	TRANSFERENCIA FNAS-ERRADICACAO TRABALHO INFANTIL-CONVIVENCIA RURAL E URBANA	6.000		
1721.34.015	TRANSFERENCIA DO FNAS-ERRADICACAO TRABALHO INFANTIL-BOLSA RURAL E URBANA	1.000		
1721.34.016	TRANSFERENCIA DO FNAS-ERRADICACAO TRABALHO INFANTIL-PISO BASICO FIXO	1.000		

RECEITA ORÇADA CONSOLIDADA POR FONTE PARA O EXERCÍCIO DE 2007

R\$ 1,00

Código	Especificação	Desdobramento	Fonte	Categoria Econômica
1721.35.001	COTA-PARTE DA CONTRIBUICAO DO SALARIO EDUCACAO	152.300.000		
1721.35.002	TRANSFERENCIAS FNDE-PROGRAMA DINHEIRO DIRETO NA ESCOLA-PDDE	150.000		
1721.35.003	TRANSFERENCIAS FNDE-PROGRAMA NACIONAL DE ALIMENTACAO ESCOLAR-PNAE	30.000.000		
1721.35.004	TRANSFERENCIAS FNDE-PROGRAMA NACIONAL APOIO AO TRANSPORTE ESCOLAR-PNATE	7.800.000		
1721.35.005	TRANSFERENCIAS FNDE-PROGRAMA NACIONAL ALIMENTACAO ESCOLAR PARA CHECHE-PNAC-PNAE	12.500		
1721.35.006	TRANSFERENCIAS FNDE-PROGRAMA NACIONAL DE ALIMENTACAO ESCOLAR INDIGENA-PNAI-PNAE	328.000		
1721.35.007	TRANSFERENCIAS FNDE-PROGRAMA APOIO SISTEMA ENSINO EDUCACAO JOVENS ADULTOS-PEJA	1.500.000		
1721.35.009	TRANSFERENCIAS DO FNDE-PROGRAMA BRASIL ALFABETIZADDO-BRALF	900.000		
1721.35.010	TRANSFERENCIA FNDE-PROGRAMA NACIONAL ALIMENTACAO ESCOLAR QUILOMBOS-PNAQ-PNAE	18.000		
1723.09.003	TRANSFERENCIAS DO FUNDO MUNICIPAL DE SAUDE-PORTO ALEGRE - SUS/FASE	30.000		
1724.01.001	TRANSFERENCIAS RECURSOS FUNDO MANUTENCAO DESENV ENSINO FUNDAM VALOR MAG-FUNDEF	1.204.461.331		
1730.00.053	PARTICIPACOES TERMO DE OUTORGA E ACEITACAO - EMPRESAS/FAPERGS	50.000		
1730.00.157	DOACAO ACORDO GEF-BANCO MUNDIAL/SCP-CONSERVACAO BIODIVERSIDADE	1.000.000		
1730.00.158	TRANSFERENCIAS INSTITUICOES PRIVADAS-CONTRATO UNISOL/UEGRS-CUIDAR DE GENTE	10.000		
1730.99.002	TRANSFERENCIA ACORDO MP/CIENTEC-AFERICAO QUALIDADE COMBUSTIVEL	100.000		
1740.00.012	TERMO COOPERACAO UNODC/SES 490/03-PROGRAMA NACOES UNIDAS C/DROGAS E CRIMES	300.000		
1740.00.015	TRANSFERENCIAS DO EXTERIOR-APOIO DESENVOLVIMENTO ARQUIVOS IBEROAMERICANOS-ESCRAV	33.000		
1750.00.014	DOACOES AO FUNDO ESTADUAL PARA A CRIANCA E O ADOLESCENTE	550.000		
1750.00.018	DOACOES AOS PORTADORES DE NECESSIDADES ESPECIAIS - FPERGS	100.000		
1761.00.009	REC DO CONV MJ-DPRF/ST-DAER-PJ 002/99-INST E MANUTENCAO CONTROLADORES VELOCIDADE	2.000.000		
1761.00.013	RECEITA DO CONVENIO FINEP/FEPAGRO 020.020.2002-PLANO REESTRUTURACAO INSTITUCIONA	1.066.000		
1761.00.016	REC CONV MS/SS PISO DE ATENCAO BASICA - PAB-FIX O MUNICIPALIZACAO SOLIDARIA	300.000		
1761.00.022	RECEITA DO CONV MEC/SUEPRO/RS 080/99-PROGRAMA EXPANSAO DA EDUCACAO PROFIS-PROEP	68.800		
1761.00.036	RECEITA DO CONVENIO MPAS-FNAS/STCAS-FEAS 3490/MPAS/SEAS/99 BENEFICIO PRESTACAO	5.000		
1761.00.040	RECEITA DO CONVENIO ANNEL/AGERGS 08/98 - COOPERACAO VISANDO DESCENTR ATIVIDADES	800.000		
1761.00.044	RECEITA DO CONVENIO MTB-SPS-CODEFAT/FGTAS - SINE/RS	13.000.000		
1761.00.066	REC CONV INCA/SES 068/2002-FOMENTAR E IMPLEMENTAR ACOES PARA PREVENCAO DE CANCER	10.000		
1761.00.079	REC DO CONV MJ/STCAS-FECA-SISTEMA INFORMATIZACAO P/INFANCIA E ADOLESCENCIA-SIPIA	1.000		
1761.00.130	RECEITA DO CONVENIO ANTT/ST 013/2002-FISCALIZACAO VALE-PEDAGIO TRANSP ROD CARGAS	461.000		
1761.00.142	RECEITAS DO CONVENIO MESACF/GE 029/03-GENEROS ALIMENTICIOS-COMUNIDADES INDIGENAS	1.000		
1761.00.193	RECEITA CONVENIO MMA-FNMA/SEMA 106/2004-PLANO ESTADUAL DE RECURSOS HIDRICOS RS	280.671		
1761.00.201	RECEITAS DO CONVENIO MDSCF/STCAS 177/2004-DESENVOLVIMENTO SOCIOECONOMICO AGRICUL	20.000		
1761.00.202	RECEITAS DO CONVENIO MDSCF/STCAS 867/2004-CAPACITACAO GESTORES E CONSELHEIROS	15.000		
1761.00.207	RECEITAS DO CONVENIO MCT-FINEP/FEPAGRO-CIENCIA NA ESCOLA-PRINCIPIOS DA ECOLOGIA	70.000		
1761.00.212	RECEITAS CONVENIO MDSCF/STCAS - PLANO ATENCAO BASICA-INFANCIA, IDOSO E FAMILIA	45.000		
1761.00.214	REC CONV MEC/SEC 304/00 PROEP	290.600		
1761.00.215	REC CONV MEC/SEC 045/01 CENTRO TECNOLOGICO	338.300		
1761.00.227	RECEITAS DO CONVENIO ME-SEAD/UEGRS 11/05-CAPITACAOE INCLUSAO DIGITAL	30.000		
1761.00.999	RECEITA DE CONVENIOS - PARA FINS DE ORCAMENTO	40.536.525		
1761.01.002	TRANSFERENCIA CONVENIO MS/SS 5419/04-CONSTRUCAO U NIDADES DE SAUDE	650.000		
1761.01.003	TRANSFERENCIA CONVENIO MS/FEPPS 4490/05-ROTINAS HEMATOLOGIA E HEMOTERAPIA	175.000		
1761.01.004	TRANSFERENCIA CONVENIO MS/SS 4893/05-CAPACITACAO CONSELHEIROS DE SAUDE	100.000		
1761.01.006	TRANSFERENCIA CONVENIO MS/SS 2552/98-DESENVOLVIMENTO TECNICO-OPERACIONAL SUS	10.000		
1761.02.004	TRANSFERENCIA CONVENIO FNDE-MEC/SE 807937-ACOES EDUCATIVAS COMPLEMENTARES	50.000		
1761.02.005	TRANSFERENCIA CONVENIO FNDE-MEC/SE 837014-EQUALIZACAO ACESSO EDUCACAO BASICA	1.300.000		

RECEITA ORÇADA CONSOLIDADA POR FONTE PARA O EXERCÍCIO DE 2007

R\$ 1,00

Código	Especificação	Desdobramento	Fonte	Categoria Econômica
1761.02.006	TRANSFERENCIA CONVENIO FNDE-MEC/SE 812075-EDUCACAO ESCOLAR INDIGENA	30.000		
1761.02.007	TRANSFERENCIA CONVENIO FNDE-MEC/SE 812033-EDUCACAO ESCOLAR INDIGENA	40.000		
1761.02.008	TRANSFERENCIA CONVENIO FNDE-MEC/SE-CC 51527	100.000		
1761.02.009	TRANSFERENCIA CONVENIO FNDE-MEC/SE-FORMACAO EDUCADORES E AGENTE PENINTENCIARIO	140.000		
1761.02.011	TRANSFERENCIA CONVENIO COMUNIDADES QUILOMBOLAS	40.000		
1761.02.016	TRANSFERENCIA CONVENIO FNDE-ME/SE 843018/05-EXPANSAO DA EDUCACAO PROFISSIONAL	24.000		
1761.02.017	TRANSFERENCIA CONVENIO FNDE-ME/SE 843019/05-EXPANSAO EDUCACAO PROFISSIONAL	24.000		
1761.02.018	TRANSFERENCIA CONVENIO FINEP-MCT/URGS 1416/05-SISTEMA AUTENTICACAO LOCUTOR	60.000		
1761.02.021	TRANSFERENCIA CONVENIO FNDE-MES/SE 864008/06-EDUCACAO AMBIENTAL	90.000		
1761.02.022	TRANSFERENCIA CONVENIO SEB-MEC/SE 19020/06-MELHORIA ENSINO MEDIO	300.000		
1761.03.007	TRANSFERENCIA CONVENIO MTA/FGTAS 18/92-ATENDIMENTO AMBULATORIAL	650.000		
1761.04.001	TRANSFERENCIA CONTRATO CEF-MDSCF/STCAS 176624-47/05-RESTAURANTE POPULAR CGAC	500.000		
1761.04.002	TRANSFERENCIA CONTRATO CEF-MDSCF/STCAS 1776629-99/05-RESTAURANTE POPULAR CACHOEI	12.000		
1761.04.003	TRANSFERENCIA CONTRATO CEF-MDSCF/STCAS 176628-85/05-RESTAURANTE POPULAR PELOTAS	12.000		
1761.04.004	TRANSFERENCIA CONTRATO CEF-MDSCF/STCAS 176625-53/05-RESTAURANTE POPULAR CAXIAS	7.000		
1761.04.005	TRANSFERENCIA CONVENIO MDSCF/STCAS-HORTAS COMUNITARIA UNIDADES HORTIGRANJEIROS	30.000		
1761.04.006	TRANSFERENCIA TERMO MDSCF/STCAS 22-CADASTRO UNICO PROGRAMA SOCIAL-BOLSA-FAMILIA	120.000		
1761.99.008	TRANSFERENCIAS DO CONVENIO EMBRATUR/SETUR 42/96-DESCENTRALIZACAO EMBRATUR	350.000		
1761.99.018	TRANSFERENCIA DO CONVENIO ANEEL-MME/AGERGS 04/03-RESSARCIMENTO DESPESAS PESSOAL	650.000		
1761.99.036	TRANSFERENCIA CONVENIO MTUR/SETUR 553/05-LANO FORTALECIMENTO DA SECRETARIA	262.154		
1761.99.037	TRANSFERENCIA CONVENIO MPOG/TCE 10/06-MODERNIZACAO SISTEMA CONTROLE EXTERNO	1.835.425		
1761.99.041	TRANSFERENCIA CONVENIO FINEP/FAPERGS 4255/05-PROJETO ESTRUTURANTE AGRONEGOCIO	657.128		
1761.99.042	TRANSFERENCIA CONVENIO MMA-SQA/FEPAM 440031/05-MONITORAMENTO AREA RISCO ACIDENTE	354.000		
1761.99.043	TRANSFERENCIA CONVENIO FINEP/FEPAM 4255/05-PROJETOESTRUTURANTE AGROENERGIA	459.895		
1762.99.002	TRANSFERENCIA CONVENIO DETRAN/BM 1/03-2- ADITIVO-DELEGACAO COMPETENCIA	2.911.692		
1763.00.010	RECEITA CONVENIO UERGS/MUNICIPIO POA 018/02-CURSO GRADUACAO PEDAGOGICA EDUCACAC	500.000		
1763.99.001	TRANSFERENCIA CONVENIO FAMURS/BM-FISCALIZACAO DE TRANSITO	6.950.399		
1764.99.001	TRANSFERENCIA CONVENIO AES SUL/PC 14/05-DELEGACIA REPRESSAO CRIME C/PATRIMONIO	265.589		
1764.99.002	TRANSFERENCIA CONVENIO ANPII/FEPAGRO 020.101.2005-CULTURA RIZOBIO SEMIA	46.780		
1900.00.000	OUTRAS RECEITAS CORRENTES		1.265.100.346	
1911.20.001	JUROS DE MORA DO ITCD	1.104.108		
1911.20.002	MULTAS DO ITCD	433.630		
1911.39.001	JUROS DE MORA DO ITBI	60		
1911.39.002	MULTAS DO ITBI	16		
1911.41.001	MULTAS DO IPVA	17.435.293		
1911.41.002	JUROS DE MORA DO IPVA	8.330.704		
1911.42.001	JUROS DE MORA DO ICMS	6.451.288		
1911.42.002	MULTAS DO ICMS	5.273.360		
1911.42.011	JUROS DE MORA DO ICMS - AUTO DE LANÇAMENTO	31.396.279		
1911.42.012	MULTAS DO ICMS - AUTO DE LANÇAMENTO	27.038.732		
1911.42.014	MULTAS MORATORIAS DO ICMS - AUTO DE LANÇAMENTO	4.498.990		
1911.98.001	JUROS DE MORA DE TAXAS	11.998		
1911.98.002	MULTAS DE TAXAS	3.723		
1911.98.003	JUROS DE MORA DA TAXA JUDICIARIA	10.856		
1911.98.004	MULTAS DA TAXA JUDICIARIA	19.466		

RECEITA ORÇADA CONSOLIDADA POR FONTE PARA O EXERCÍCIO DE 2007

R\$ 1,00

Código	Especificação	Desdobramento	Fonte	Categoria Econômica
1911.98.011	MULTAS DA TAXA DE SERVICOS - FESP (BM)	12.395		
1911.98.012	JUROS DE MORA DA TAXA DE SERVICOS (ART. 69, LEI 6537/73) - FESP-BM	15.214		
1911.98.027	MULTA DA TAXA DE SERVICOS FLORESTAIS - FUNDEFLO	39.000		
1911.98.028	JUROS DE MORA SOBRE A TAXA SERVICOS FLORESTAIS - ART 69 DA LEI 6537/73-FUNDEFLO	30.000		
1918.00.009	JUROS DE MORA DA RECEITA NAO TRIBUTARIA	35.000		
1918.00.010	MULTAS DA RECEITA NAO TRIBUTARIA	10.000		
1919.10.001	MULTAS PREVISTAS NA LEGISLACAO SANITARIA-FUNDO ESTADUAL DE SAUDE	100.000		
1919.12.002	MULTAS DOS SERVICOS DA JUNTA COMERCIAL	269		
1919.27.003	MULTAS CONTRATUAIS - NAO VINCULADA	597.134		
1919.27.004	MULTAS CONTRATUAIS - FRPJ	100.000		
1919.27.008	MULTAS CONTRATUAIS - FEASP	50.000		
1919.27.016	MULTAS CONTRATUAIS - FURPGE	823		
1919.27.031	MULTAS CONTRATUAIS - FESP (BRIGADA MILITAR)	52		
1919.27.033	MULTAS CONTRATUAIS - SUS	500.000		
1919.27.050	MULTAS CONTRATUAIS - TAXA JUDICIARIA - FUNDOPEN	428.103		
1919.27.080	MULTAS CONTRATUAIS-RECEITAS DEPARTAMENTO ESTUDUAL TRANSITO VINCULADA AO FESP	13.997		
1919.27.083	MULTAS CONTRATUAIS-RECEITAS DE SERVICOS DO DETRAN VINCULADAS AO FESP L 10847/96	158.995		
1919.27.085	MULTAS CONTRATUAIS - FUNDO DE REAPARELHAMENTO DO MINISTERIO PUBLICO DO R G SUL	1.000		
1919.27.111	MULTAS CONTRATUAIS - CONV MS/SS 1481-GARANTIR ACESSO PACIENTE SUS MEDICAMENTOS	500.000		
1919.27.113	ENCARGOS DE MORA - PAMES	18.222		
1919.27.114	ENCARGOS DE MORA - PAC	19.843		
1919.27.117	MULTAS CONTRATUAIS-CONVENIO MS/SS 783/99-CONTROLE CANCER DE COLO E MAMA	1.000.000		
1919.27.119	MULTAS E JUROS DE MORA DO CONVENIO MS/SES 3033/00-HEMOCENTROS REGIONAIS	500.000		
1919.35.003	MULTAS POR DANO AO MEIO AMBIENTE-FUNDO DE DESENVOLVIMENTO FLORESTAL-FUNDEFLO	11.896		
1919.70.001	MULTAS E JUROS DE MORA-TRANSFERENCIA SUS-MEDIA E ALTA COMPLEXIDADE VIGILANCIA	25.000		
1919.70.002	MULTAS E JUROS DE MORA-TRANSFERENCIA SUS-TETO FINANCEIRO VIGILANCIA EM SAUDE	1.000		
1919.70.003	MULTAS E JUROS DE MORA-EPIDEMIOLOGIA E CONTROLE DE DOENCAS-REDUCAO MORBI-MORT	1.000		
1919.70.004	MULTAS E JUROS DE MORA-TRANSFERENCIA FNS-ATENCAO SAUDE DO TRABALHADOR	50		
1919.97.001	MULTAS DE FISCALIZACAO SANITARIA	4.564		
1919.97.002	MULTAS DE FISCALIZACAO DA FEBRE AFTOSA	2.964		
1919.97.004	MULTAS DE FISCALIZACAO SANITARIA - FES	500.000		
1919.97.006	MULTAS DE FISCALIZACAO DO MEIO-AMBIENTE	1.200.000		
1919.97.007	MULTAS E JUROS DE MORA POR DESCUMPRIMENTO DE FORMALIDADE FISCAL	7.241.389		
1919.97.008	MULTAS DE FISCALIZACAO FLORESTAL - FUNDEFLO	75.000		
1919.97.010	MULTAS DE FISCALIZACAO DE CONCESSIONARIOS DE TRANSPORTE COLETIVO	20.000		
1919.97.011	MULTAS FISCALIZACAO TRANSPORTE INTERMUNICIPAL REGIAO METROPOLITANA - METROPLAN	240.000		
1919.97.012	MULTAS DE FISCALIZACAO DAS NORMAS S/ SISTEMAS DE PREVENCAO E PROTECAO INCENDIOS	593		
1919.97.014	MULTAS DE FISCALIZACAO DE TRANSPORTE COLETIVO - REGULAR	60.000		
1919.97.015	MULTAS DE FISCALIZACAO DE TRANSPORTE COLETIVO - FRETAMENTO E TURISMO	800.000		
1919.97.016	MULTAS DE FISCALIZACAO DE TRANSPORTE COLETIVO - NAO OFICIAL	1.600		
1919.98.001	MULTAS DE INFRACAO DE TRANSITO	16.873.889		
1919.98.002	MULTAS DE INFRACAO DE TRANSITO APLICADAS P/ BATALHAO DE POLICIA RODOVIARIA-DAER	25.056.657		
1919.98.003	MULTAS DE INFRACAO DE TRANSITO APLICADAS POR CONTROLADORES ELETRONICOS - DAER	32.000.000		
1919.98.004	MULTAS DE INFRACAO DE TRANSITO P/EXCESSO DE PESO DE CARGA-ART.231 DA LEI 9503/97	1.000.000		
1919.99.002	MULTAS SOBRE ADIANTAMENTOS E DIARIAS	82.591		

RECEITA ORÇADA CONSOLIDADA POR FONTE PARA O EXERCÍCIO DE 2007

R\$ 1,00

Código	Especificação	Desdobramento	Fonte	Categoria Econômica
1919.99.007	MULTAS DECORRENTES DE SENTENCAS PENAIAS - FUNDO PENITENCIARIO	384.484		
1919.99.009	MULTAS APLICADAS PELO TRIBUNAL DE CONTAS DO ESTADO	867.887		
1919.99.011	MULTAS DA RECEITA NAO TRIBUTARIA	12.637		
1919.99.013	JUROS DE MORA DO IMPOSTO SOBRE A RENDA RETIDO NAS FONTES	779		
1919.99.014	JUROS DE MORA DA RECEITA NAO TRIBUTARIA	222.007		
1919.99.019	JUROS DE MORA SOBRE RECEITA DE HONORARIOS ADVOCATICIOS - FURPGE	2.388		
1919.99.020	JUROS DE MORA SOBRE RECEITA DE HONORARIOS ADVOCATICIOS EM DIVIDA ATIVA - FURPGE	13.157		
1919.99.030	MULTAS APLICADAS A SERVIDORES PUBLICOS	33.764		
1919.99.033	JUROS DE MORA SOBRE MULTAS PREVISTAS EM LEI E INDENIZACOES JUDICIAIS - PROCON	140.000		
1919.99.035	MULTAS E JUROS DE MORA SOBRE SERVICOS DE TRANSPORTES	15.000		
1921.01.001	COMPENSACAO FINANCEIRA PELA UTILIZACAO DE RECURSOS HIDRICOS (LEI FEDER 7990/89)	15.000.000		
1921.02.001	COMPENSACAO FINANCEIRA PELA EXPLORACAO DE RECURSOS MINERAIS (LEI FEDER 7990/89)	1.148.682		
1921.99.001	INDENIZACOES POR DANOS CAUSADOS AO PATRIMONIO DA ENTIDADE	66.057		
1921.99.002	INDENIZACOES PELO USO DE BENS PATRIMONIAIS	395.988		
1921.99.007	INDENIZACOES - PODER LEGISLATIVO	138.400		
1921.99.013	INDENIZACAO PELO USO DE BENS PATRIMONIAIS - FESP - BM	296.280		
1921.99.015	COMPENSACAO REFERENTE A MANUTENCAO DE ESTRADAS	534.000.000		
1922.91.002	RESTITUICAO DE PAGAMENTOS INDEVIDOS	15.081.259		
1922.91.005	RESTITUICAO DA PARTE DO SERVIDOR NO VALE-REFEICAO E VALE-TRANSPORTE	110.000		
1922.91.007	RESTITUICAO DA REMUNERACAO DE SERVIDORES CEDIDOS	12.952.202		
1922.91.008	RESTITUICAO DA PARTE DO SERVIDOR DE ALUGUEIS PAGOS PELA ENTIDADE	4.000		
1922.91.014	RESTITUICOES DE SALDOS NAO APLICADOS-PROGRAMA SOLIDARIEDADE-LEI 12.022/2003	48.172		
1922.91.016	RESTITUICOES DE CONVENIOS E AUXILIOS	60.000		
1922.91.099	OUTRAS RESTITUICOES	1.280.881		
1922.92.001	RESTITUICOES - SERVICOS DE SAUDE - SUS	500.000		
1922.92.003	RESTITUICOES - MINISTERIO PUBLICO	60.000		
1922.92.005	RESTITUICOES - PODER LEGISLATIVO	20.000		
1922.92.012	RESTITUICOES-SISTEMA ESTADUAL TRANSPORTE METROPOLITANO COLETIVO PASSAGEIROS-SETM	1.000		
1922.93.008	RESTITUICOES - FDS - HABITACAO	10.000		
1922.93.009	RESTITUICOES - FURPGE	9.985		
1922.93.027	RESTITUICOES - RECEITAS VINCULADAS AO FUNDO ESTADUAL DE ASSISTENCIA SOCIAL-FEAS	250.000		
1922.94.001	RESTITUICOES DE CONVENIOS E AUXILIOS	1.906.183		
1922.94.017	RESTITUICOES - CONVENIO S E AUXILIOS - SUS	500.000		
1922.95.003	RESTITUICOES - ICMS	147.775		
1931.12.001	RECEITA DO ITBI EM DIVIDA ATIVA	7.635		
1931.12.002	MULTAS DO ITBI EM DIVIDA ATIVA	4.580		
1931.12.003	JUROS DE MORA DA DIVIDA ATIVA DO ITBI (ART 69 DA LEI 6537/73)	11.767		
1931.14.001	RECEITA DO IPVA EM DIVIDA ATIVA	2.487.072		
1931.14.002	MULTAS DO IPVA EM DIVIDA ATIVA	674.790		
1931.14.003	JUROS DE MORA DA DIVIDA ATIVA DO IPVA (ART 69 DA LEI 6537/73)	1.231.580		
1931.15.001	RECEITA DO ICMS EM DIVIDA ATIVA	248.870.649		
1931.15.002	MULTAS DO ICMS EM DIVIDA ATIVA	9.426.957		
1931.15.003	JUROS DE MORA DA DIVIDA ATIVA DO ICMS (ART 69 DA LEI 6537/73)	87.614.871		
1931.15.005	MULTAS MORATORIAS DO ICMS EM DIVIDA ATIVA	12.013.022		
1931.20.001	RECEITA DO ITCD EM DIVIDA ATIVA	333.005		

RECEITA ORÇADA CONSOLIDADA POR FONTE PARA O EXERCÍCIO DE 2007

R\$ 1,00

Código	Especificação	Desdobramento	Fonte	Categoria Econômica
1931.20.002	MULTAS DO ITCD EM DIVIDA ATIVA	432.054		
1931.20.003	JUROS DE MORA DA DIVIDA ATIVA DO ITCD (ART 69 DA LEI 6537/73)	507.667		
1931.99.001	RECEITA DE OUTROS TRIBUTOS EM DIVIDA ATIVA	1.460		
1931.99.002	MULTAS DA DIVIDA ATIVA DE OUTROS TRIBUTOS	23.922		
1931.99.003	TAXAS E MULTAS DE TRANSITO VINCULADAS AO DAER, EM DIVIDA ATIVA	1.579		
1931.99.008	JUROS DE MORA DA DIVIDA ATIVA DAS TAXAS E MULTAS DE TRANSITO VINCULADAS AO DAER	849		
1931.99.009	JUROS DE MORA DA DIVIDA ATIVA DE OUTROS TRIBUTOS (ART. 69 DA LEI 6537/73)	20.712		
1931.99.010	JUROS LEGAIS SOBRE A DIVIDA ATIVA TRIBUTARIA	6.161		
1931.99.011	JUROS MORA S/ MULTAS P/ DESCUMPRIMENTO FORM FISC DIV ATIVA (ART. 69 LEI 6537/73)	2.170.644		
1931.99.012	MULTAS POR DESCUMPRIMENTO DE FORMALIDADE FISCAL EM DIVIDA ATIVA	3.677.847		
1931.99.013	RECEITA DA TAXA JUDICIARIA EM DIVIDA ATIVA	114.128		
1931.99.014	MULTAS DA TAXA JUDICIARIA EM DIVIDA ATIVA	37.876		
1931.99.015	JUROS DE MORA DA DIVIDA ATIVA DA TAXA JUDICIARIA	53.879		
1931.99.016	RECEITA DAS CUSTAS JUDICIAIS ESTATIZADAS EM DIVIDA ATIVA	181.634		
1931.99.017	MULTAS DAS CUSTAS JUDICIAIS EM DIVIDA ATIVA	3.721		
1931.99.018	JUROS DE MORA DA DIVIDA ATIVA DAS CUSTAS JUDICIAIS	52.733		
1931.99.028	RECEITA DA TAXA DE SERVIÇOS EM DIVIDA ATIVA - FESP (BM)	10.989		
1931.99.029	MULTAS DA TAXA DE SERVIÇOS EM DIVIDA ATIVA - FESP (BM)	4.971		
1931.99.030	JUROS DE MORA DA TAXA DE SERVIÇOS EM DIVIDA ATIVA-(ART. 69, LEI 6537/73)-FESP-BM	3.049		
1931.99.043	RECEITA DA TAXA DE SERVICOS DIVERSOS EM DIVIDA ATIVA	213.130		
1931.99.044	MULTAS S/TAXA DE SERVICOS DIVERSOS EM DIVIDA ATIVAA	128.119		
1931.99.045	JUROS DE MORA S/TAXA DE SERVICOS DIVERSOS E S/ MULTA EM DIVIDA ATIVA	205.693		
1932.00.001	RECEITA DO PRINCIPAL DA DIVIDA ATIVA NAO TRIBUTARIA	2.275.946		
1932.00.002	MULTAS DA DIVIDA ATIVA NAO TRIBUTARIA	952.151		
1932.00.003	JUROS DE MORA DA DIVIDA ATIVA NAO TRIBUTARIA (NA FORMA DO ART. 69 LEI 6537/93)	1.017.667		
1932.00.004	JUROS LEGAIS SOBRE A DIVIDA ATIVA NAO TRIBUTARIA	37.560		
1932.00.008	RECEITA DO PRINCIPAL DA DIVIDA ATIVA NAO TRIBUTARIA - FUNDEFLO	10.000		
1932.00.009	JUROS DE MORA DA DIVIDA ATIVA NAO TRIBUTARIA - FUNDEFLO	3.000		
1990.02.003	RECEITA DE HONORARIOS ADVOCATICIOS - FURPGE	2.312.012		
1990.02.004	RECEITA DE HONORARIOS ADVOCATICIOS - FADEP	700.000		
1990.02.005	HONORARIOS PERICIAIS - FRPJ	100.000		
1990.02.006	RECEITA DE HONORARIOS ADVOCATICIOS - DIVIDA ATIVA - FURPGE	20.609.769		
1990.70.002	ANULACAO RESTOS A PAGAR-MEDIA E ALTA COMPLEXIDADE VIGILANCIA SANITARIA-MACVS	100.000		
1990.70.003	ANULACAO RESTOS A PAGAR-GESTAO PLENA SISTEMA ESTADUAL SAUDE-RESOLUCAO CES/RS 6	1.000		
1990.70.004	ANULACAO RESTOS A PAGAR-TRANSFERENCIA SUS-EPIDEMIOLOGIA E CONTROLE DE DOENCAS	60.000		
1990.70.005	ANULACAO RESTOS A PAGAR-TRANSFERENCIA FNS-ATENCAO SAUDE TRABALHADOR	5.000		
1990.70.006	ANULACAO RESTOS A PAGAR-TRANSFERENCIA FNS-PISO ATENCAO BASICO-MUNICIPALIZACAO	1.000		
1990.71.001	ANULACAO RESTOS A PAGAR-CONVENIO MS/FNS 3192/98-GESTANTE ALTO RISCO	5.000		
1990.97.002	ANULACAO DE RESTOS A PAGAR - NAO VINCULADA	31.031.000		
1990.97.074	ANULACAO DE RESTOS A PAGAR - FESP (BRIGADA MILITAR)	4.770		
1990.97.087	ANULACAO DE RESTOS A PAGAR-C MTA/FGTAS 18/92-OPERAC PROGR SEGURO-DESEMPREGO-SINE	30.000		
1990.97.148	ANULACAO DE RESTOS A PAGAR - FESP - COORDENADORIA GERAL DE PERICIAS	662		
1990.97.149	ANULACAO DE RESTOS A PAGAR - RECURSO 0001	5.000		
1990.97.176	ANULACAO DE RESTOS A PAGAR - RECURSOS DO TESOURO - ADMINISTRACAO INDIRETA	20.000		
1990.97.305	ANULACAO DE RESTOS A PAGAR-PORTARIA 1415/GM MEC/SES PROGR NACL HIV/AIDS E DST	100.000		

RECEITA ORÇADA CONSOLIDADA POR FONTE PARA O EXERCÍCIO DE 2007

R\$ 1,00

Código	Especificação	Desdobramento	Fonte	Categoria Econômica
1990.99.003	RECEITA DA VENDA DE MATERIAL DE CONSUMO INSERVIVEL - NAO VINCULADA	152.746		
1990.99.004	RECEITA DA VENDA DE APARAS DE PAPEL E SUCATAS	18.028		
1990.99.014	OUTRAS RECEITAS DO FUNDO ESTADUAL DE GESTAO PATRIMONIAL-FEGEP	50.000		
1990.99.098	OUTRAS RECEITAS - IPERGS	46.272.932		
1990.99.099	RECEITAS EVENTUAIS	7.692.749		
1990.99.100	RECEITAS EVENTUAIS - TAXA SERVICOS TRANSITO-ALTERACAO REGISTRO VEIC AUTOMOTOR	56.251		
1990.99.102	RECEITAS EVENTUAIS - FESP - BM	45.007		
1990.99.103	RECEITAS EVENTUAIS - FESP - P CIVIL	18.256		
1990.99.104	RECEITAS EVENTUAIS - DETRAN/FESP LEI 8961/89	36.000		
1990.99.105	RECEITAS EVENTUAIS - DETRAN VINC FESP	19.984		
1990.99.106	RECEITAS EVENTUAIS-REC OPERACIONAIS DO FESP-COORDENADORIA-GERAL DE PERICIAS-CGP	26.643		
1990.99.107	RECEITAS EVENTUAIS - REC OPERACIONAIS FUNDOPEN	282.049		
1990.99.108	RECEITAS EVENTUAIS - TX JUDIC FUNDO PENITENCIARIO	3.707		
1990.99.109	RECEITAS EVENTUAIS - SERVICOS DE SAUDE VINCULADOS AO SUS	1.500.000		
1990.99.113	RECEITAS EVENTUAIS - CONV MS/FNS-SS PORT 950/99-CONTROLE EPIDEMIOLOGIA	1.000.000		
1990.99.115	RECEITAS EVENTUAIS-CONVENIO ANVISA/MS/SSMA-FES-PORT 1008-EXEC VIGILANCIA SANIT	1.000.000		
2000.00.000	RECEITAS DE CAPITAL			533.397.806
2100.00.000	OPERACOES DE CREDITO		359.720.010	
2114.99.001	OPERACAO DE CREDITO - LEI 10.922 DE 03-01-1997 - CORREDORES NORTE/NORDESTE RMPA	13.920.010		
2114.99.003	PRODETUR	6.500.000		
2129.00.001	OPERACAO DE CREDITO PARA REDUCAO DOS ENCARGOS DA DIVIDA DO ESTADO (ORCAMENTO)	305.000.000		
2129.00.002	OPERACAO DE CREDITO BID II - CONSTRUCAO E RESTAURACAO DE ESTRADAS	34.300.000		
2200.00.000	ALIENACAO DE BENS		24.318.791	
2211.99.002	RECEITA DA ALIENACAO DE PARTICIPACOES SOCIETARIAS	25.435		
2211.99.005	RECEITA COM DESCONSTITUICAO DE FUNDOS-REDUCAO DE CAPITAL DO FUNDOPIMES	5.276.977		
2219.00.002	RECEITA DA ALIENACAO DE BENS MOVEIS - NAO VINCULADA	782.565		
2219.00.009	RECEITA DA CESSAO DE CREDITOS JUNTO AO FUNDO DE COMPENSACAO VARIACOES SALARIAIS	3.259.366		
2219.00.012	RECEITA DA CESSAO DE CREDITOS JUNTO AO FCVS - FUNDO PREVIDENCIARIO	11.762.383		
2229.00.001	RECEITA DA ALIENACAO DE BENS IMOVEIS - NAO VINCULADA	9.513		
2229.00.003	RECEITA DA ALIENACAO DE BENS IMOVEIS - LEIS 10793 E 10794/96	950.619		
2229.00.005	RECEITA DA ALIENACAO DE BENS IMOVEIS - FEGEP	1.000.000		
2229.00.006	RECEITA DA ALIENACAO DE BENS IMOVEIS - LEI 12.134/2004	1.251.933		
2300.00.000	AMORTIZACAO DE EMPRESTIMOS		11.403.073	
2300.70.003	AMORTIZACAO DE EMPRESTIMOS CONCEDIDOS	1.244.282		
2300.70.012	AMORTIZACAO DE EMPRESTIMOS CONCEDIDOS-CARTEIRA CREDITO IMOBIL DA EXTINTA CEERGS	337.219		
2300.70.016	AMORTIZACAO DE EMPRESTIMOS CONCEDIDOS - CARTEIRA COMERCIAL ORIUNDA DA CEERGS	1.946.268		
2300.70.020	AMORTIZACAO DE FINANCIAMENTO HABITACIONAL - RECURSOS PROPRIOS	3.216		
2300.70.021	AMORTIZACAO DE FINANCIAMENTO HABITACIONAL-RECURSOS SISTEMA FINANCEIRO HABITACAO	186.815		
2300.70.022	AMORTIZACAO REFINANCIAMENTO HABITACIONAL	410.812		
2300.70.025	AMORTIZACAO DE EMPRESTIMOS CONCEDIDOS - FOMENTAR/RS	7.014.178		
2300.99.001	AMORTIZACAO DO FINANCIAMENTO DE DIVIDAS DOS MUNICIPIOS COM A CEEE - LEI 11018/97	260.283		
2400.00.000	TRANSFERENCIAS DE CAPITAL		137.955.932	
2423.00.002	TRANSFERENCIAS DO FUNDO MUNICIPAL DE SAUDE-PORTO ALEGRE-SUS/FASE	100.000		
2430.00.017	DOACOES A FAPERGS PARA CONSTRUCAO DA SEDE PROPRIA	850.000		
2430.00.020	TRANSFERENCIAS INSTITUICOES PRIVADAS-CONTRATO UNISSOL/UEGRS-CUIDAR DE GENTE E DO	20.000		

RECEITA ORÇADA CONSOLIDADA POR FONTE PARA O EXERCÍCIO DE 2007

R\$ 1,00

Código	Especificação	Desdobramento	Fonte	Categoria Econômica
2440.00.008	RECEITA DE CONTRIBUICAO FINANCEIRA DA ALEMANHA-BANCO KFW-PROJETO MATA ATLANTICA	3.650.000		
2471.00.007	RECEITA DO CONVENIO FINEP/FEPAGRO 020.020.2002-PLANO REESTRUTURACAO INSTITUCIONA	279.000		
2471.00.026	RECEITA DO CONVENIO MTB-SPS-CODEFAT/FGTAS - SINE/RS	850.000		
2471.00.030	REC DO CONV MS/SES 2743/01-AQUISICAO EQUIP E MATERIAIS P/LAFERGS AMPLIACAO FEPPS	500.000		
2471.00.051	REC DO CONV MS/FEPPS 136/2002-FORTALECIMENTO SISTEMA UNICO SAUDE/SUS-HEMORREDE	500.000		
2471.00.054	RECEITA DO CONVENIO DNER/ST-DAER PG-074/91-00-3 TERMO DIT-EXERC OBRAS BR 481-RS	10.000.000		
2471.00.073	REC DO CONV MEC/SEC 045/01-PROEP-IMPLANTACAO CENTRO TECNOLOGICO EST SANTA MARIA	1.170.500		
2471.00.137	RECEITAS CONVENIO MAPA/SAA 3/2004-SISTEMA UNIFICADO ATENCAO SAUDE ANIMAL E VEGET	7.000.000		
2471.00.140	RECEITAS DO CONVENIO MCT-FINEP/FEPAGRO-CIENCIA NA ESCOLA-PRINCIPIOS DA ECOLOGIA	30.000		
2471.00.147	REC CONV MEC/SUEPRO-RS 80/99	196.500		
2471.00.160	RECEITAS DO CONVENIO ME-SEAD/UEGRS 11/05-CAPACITACAO E INCLUSAO DIGITAL	60.000		
2471.00.999	RECEITA DE CONVENIOS - PARA FINS DE ORCAMENTO	107.864.458		
2471.01.002	TRANSFERENCIA CONVENIO MS/FEPPS 4493/05-UNIDADES DE SAUDE	600.000		
2471.01.003	TRANSFERENCIA CONVENIO MS/SS 4080/04-EQUIPAMENTO E MATERIAL PERMANENTE-SUS	300.000		
2471.02.003	TRANSFERENCIA CONVENIO FNDE-ME/SE 843018-EXPANSAO EDUCACAO PROFISSIONAL	1.068.600		
2471.02.004	TRANSFERENCIA CONVENIO FNDE-ME/SE 843019/05-EXPANSAO EDUCACAO PROFISSIONAL	1.021.300		
2471.02.005	TRANSFERENCIA CONVENIO FINEP-MCT/UEGRS 1416/05-SISTEMA AUTENTICACAO LOCUTOR	100.000		
2471.02.006	TRANSFERENCIA CONVENIO MEC/SE 206/01-PROEP-CENTRO TECNICO ERECHIM	1.632.700		
2471.99.004	TRANSFERENCIAS CONVENIO MJ-DPRF/SJS-DETRAN-MULTA TRANSITO FEDERAL-SEFA	3.394		
2471.99.024	TRANSFERENCIA CONVENIO MMA-SQA/FEPAM 440031/05-MONITORAMENTO AREA RSCO ACIDENTE	150.000		
2474.99.002	TRANSFERENCIA CONVENIO ANPII/FEPAGRO 020.101.2005-CULTURA RIZOBIO SEMIA	9.480		
7000.00.000	RECEITAS CORRENTES INTRA-ORCAMENTARIAS			435.077.398
7200.00.000	RECEITAS DE CONTRIBUICOES INTRAOR-CAMENTARIAS		435.077.398	
7210.29.300	CONTRIBUICAO PATRONAL PARA COBERTURA DE DEFICIT DE PENSOES - PE	200.000.000		
7210.49.100	CONTRIBUICAO ASSISTENCIA MEDICA PATRONAL - PE	170.348.166		
7210.49.101	CONTRIBUICAO ASSISTENCIA MEDICA PATRONAL - AL	6.350.000		
7210.49.102	CONTRIBUICAO ASSISTENCIA MEDICA PATRONAL - TJ	33.212.700		
7210.49.103	CONTRIBUICAO ASSISTENCIA MEDICA PATRONAL - TCE	6.200.000		
7210.49.104	CONTRIBUICAO ASSISTENCIA MEDICA PATRONAL - MP	12.087.000		
7210.49.105	CONTRIBUICAO ASSISTENCIA MEDICA PATRONAL - AUTARQUIAS	4.289.602		
7210.49.106	CONTRIBUICAO ASSISTENCIA MEDICA PATRONAL - FUNDACOES	194.026		
7210.49.107	CONTRIBUICAO ASSISTENCIA MEDICA PATRONAL - JM	541.970		
7210.49.108	CONTRIBUICAO ASSISTENCIA MEDICA PATRONAL - DEFPUB	729.965		
7210.49.109	CONTRIBUICAO ASSISTENCIA MEDICA PATRONAL - INATIVOS CAIXA ECONOMICA ESTADUAL	123.969		
7210.49.110	CONTRIBUICAO ASSISTENCIA MEDICA PATRONAL - EX-COMBATENTES	1.000.000		
9000.00.000	DEDUÇÕES DA RECEITA CORRENTE			-1.597.349.735
9113.02.002	DEDUCAO DA RECEITA DE ICMS PARA A FORMACAO DO FUNDEF - ICMS	-1.321.641.908		
9113.02.012	DEDUCAO DA RECEITA ICMS PARA FORMACAO DO FUNDEF - AUL	-29.727.808		
9721.01.001	DEDUCAO DA RECEITA FPE PARA FORMACAO DO FUNDEF - FPE	-132.412.068		
9721.01.012	DEDUCAO DA RECEITA IPI PARA FORMACAO DO FUNDEF - IPI EXPORTACAO	-45.000.000		
9721.09.001	DEDUCAO DA RECEITA ICMS PARA FORMACAO DO FUNDEF - LEI COMPL	-19.885.607		
9911.42.001	DEDUCAO DA RECEITA ICMS PARA FORMACAO DO FUNDEF - JUROS DE MORA DO ICMS	-725.769		
9911.42.002	DEDUCAO DA RECEITA DE ICMS PARA FORMACAO DO FUNDEF - MULTAS DO ICMS	-593.253		
9911.42.011	DEDUCAO DA RECEITA DE JUROS DO ICMS-AUL PARA FORMACAO DO FUNDEF	-3.532.081		
9911.42.012	DEDUCAO DE RECEITA DE MULTAS DE ICMS-AUL PARA AFORMACAO DO FUNDEF	-3.041.857		

RECEITA ORÇADA CONSOLIDADA POR FONTE PARA O EXERCÍCIO DE 2007

R\$ 1,00

Código	Especificação	Desdobramento	Fonte	Categoria Econômica
9911.42.014	DEDUCAO DA RECEITA DE MULTAS MORATORIAS DO ICMS-AUL	-506.136		
9922.95.003	RESTITUICAO-ICMS	-16.624		
9931.15.001	DEDUCAO DA RECEITA ICMS PARA FORMACAO DO FUNDEF-REC DO ICMS EM DIVIDA ATIVA	-27.997.948		
9931.15.002	DEDUCAO DA RECEITA ICMS PARA FORMACAO DO FUNDEF-MULTAS DO ICMS EM DIVIDA ATIVA	-1.060.532		
9931.15.003	DEDUCAO DA RECEITA DE ICMS PARA FORMACAO FUNDEF-JUROS DE MORA DA DIV.ATIVA ICMS	-9.856.672		
9931.15.005	DEDUCAO DA RECETA DE MULTAS MORATORIAS SOBRE ICMS-DAT	-1.351.464		
	T O T A L			20.678.084.920



ESTADO DO RIO GRANDE DO SUL
SECRETARIA DA COORDENAÇÃO E PLANEJAMENTO
DEPARTAMENTO DE PROGRAMAÇÃO ORÇAMENTÁRIA

Receita da Administração Direta

Código	Especificação	Desdobramento	Fonte	Categoria Econômica
1000.00.000	RECEITAS CORRENTES			17.807.790.469
1100.00.000	RECEITA TRIBUTARIA		13.719.582.010	
1112.04.004	AD/IR-PF - ADICIONAL IMPOSTO S/RENDA E PROV QUALQUER NATUREZA - PESSOA FISICA	2.272		
1112.04.005	AD/IR-PJ - ADICIONAL IMPOSTO S/RENDA E PROV QUALQUER NATUREZA - PESSOA JURIDICA	22		
1112.04.010	IRRF - PESSOAS FISICAS E GANHOS DE CAPITAL	369.763		
1112.04.034	IRRF - OUTROS RENDIMENTOS	7.903.632		
1112.04.035	IRRF - REMUNERACAO SERVIDORES ADM INDIRETA - ATIVOS	26.007.102		
1112.04.036	IRRF - REMUNERACAO DOS SERVIDORES ATIVOS - PODER EXECUTIVO	140.002.912		
1112.04.037	IRRF - REMUNERACAO DOS SERVIDORES INATIVOS - PODER EXECUTIVO	176.996.191		
1112.04.038	IRRF - REMUNERACAO DE PENSIONISTAS - PODER EXECUTIVO	1.538.029		
1112.04.039	IRRF - REMUNERACAO DOS SERVIDORES ATIVOS - ASSEMBLEIA LEGISLATIVA	23.432.090		
1112.04.040	IRRF - REMUNERACAO DOS SERVIDORES INATIVOS - ASSEMBLEIA LEGISLATIVA	17.820.291		
1112.04.041	IRRF - REMUNERACAO DE PENSIONISTAS - ASSEMBLEIA LEGISLATIVA	57.423		
1112.04.042	IRRF - REMUNERACAO DOS SERVIDORES ATIVOS-TRIBUNAL CONTAS ESTADO	20.707.005		
1112.04.043	IRRF - REMUNERACAO DOS SERVIDORES INATIVOS - TRIBUNAL DE CONTAS	12.747.599		
1112.04.044	IRRF - REMUNERACAO DE PENSIONISTAS - TRIBUNAL DE CONTAS DO ESTADO	49.131		
1112.04.045	IRRF - REMUNERACAO DOS SERVIDORES ATIVOS - PODER JUDICIARIO	114.011.167		
1112.04.046	IRRF - REMUNERACAO DOS SERVIDORES INATIVOS - PODER JUDICIARIO	51.753.262		
1112.04.047	IRRF - REMUNERACAO DE PENSIONISTAS - PODER JUDICIARIO	2.675.125		
1112.04.048	IRRF - REMUNERACAO DOS SERVIDORES ATIVOS - MINISTERIO PUBLICO	53.776.249		
1112.04.049	IRRF - REMUNERACAO DOS SERVIDORES INATIVOS - MINISTERIO PUBLICO	14.740.995		
1112.04.050	IRRF - REMUNERACAO DE PENSIONISTAS - MINISTERIO PUBLICO	118.490		
1112.04.054	IRRF - REMUNERACAO SERVIDORES ADM INDIRETA - INATIVOS	3.406.980		
1112.04.056	IRRF - REMUNERACAO SERVIDORES JUSTICA MILITAR - ATIVOS	1.728.318		
1112.04.057	IRRF - REMUNERACAO SERVIDORES - JUSTICA MILITAR - INATIVOS	1.189.707		
1112.04.058	IRRF - REMUNERACAO DE PENSIONISTAS - JUSTICA MILITAR	43.606		
1112.05.001	IPVA - IMPOSTO SOBRE A PROPRIEDADE DE VEICULOS AUTOMOTORES	857.532.534		
1112.07.001	ITCD - IMPOSTO S/TRANSMISSAO "CAUSA MORTIS" E DOACAO QUAISQUER BENS OU DIREITOS	73.219.878		
1112.08.001	ITBI - IMPOSTO SOBRE A TRANSMISSAO DE BENS IMOVEIS	1.590.759		
1113.02.002	ICMS - IMP S/OPER REL CIRC DE MERCAD E S/PREST DE SERV DE TRANSP E DE COMUNIC	11.747.928.079		
1113.02.012	ICMS-IMP S/OPER REL CIRC DE MERCAD E S/ PREST DE SERV DE TRANSP E DE COMUNIC-AUL	264.247.185		
1121.98.001	TAXA DE FISCALIZACAO DE AGENCIAS E ESTACOES RODOVIARIAS	805.525		
1122.02.001	CUSTAS JUDICIAIS ESTATIZADAS	42.637.555		
1122.02.002	CUSTAS JUDICIAIS ESTATIZADAS - DIR	152.019		
1122.94.001	TAXA DE MANUTENCAO E SERVICOS DE RODOVIAS	1.940.147		
1122.96.001	TAXA DE SERVICOS EM GERAL	640.785		
1122.96.003	SERVICOS DE SEGURANCA PUBLICA - POLICIA CIVIL	113.081		
1122.96.009	TAXA DE SERVICOS DE FLORESTAMENTO/REFLORESTAMENTO - FUNDEFLO	1.779.000		
1122.96.012	SERVICOS DE SEGURANCA PUBLICA - SECRETARIA DA JUSTICA E DA SEGURANCA	1.550		
1122.96.013	SERVICOS DE SEGURANCA PUBLICA - BRIGADA MILITAR	54.749		
1122.96.014	SERVICOS DE SEGURANCA PUBLICA - COORDENADORIA-GERAL DE PERICIAS	8.414.361		
1122.96.016	SERVICOS DE SAUDE PUBLICA - FEASP	4.500.000		
1122.96.017	SERVICOS DA SECRETARIA DA AGRICULTURA E ABASTECIMENTO - FEASP	5.000		
1122.96.029	SERVICOS DA SECRETARIA DA AGRICULTURA E ABASTECIMENTO - FUNDOVITIS	1.650.000		
1122.96.030	TAXA DE SERVICOS DA SECRETARIA DA FAZENDA	13.840		
1122.96.033	SERVICOS DE SAUDE PUBLICA - FESA	268.000		

Código	Especificação	Desdobramento	Fonte	Categoria Econômica
1122.97.001	TAXA DE COOPERACAO - OVINOS	806		
1122.98.001	TAXA JUDICIARIA	41.009.796		
1200.00.000	RECEITA DE CONTRIBUICOES		66.462.363	
1210.29.100	CONTRIBUICAO PREVIDENCIARIA SUPLEMENTAR-PODER EXECUTIVO-PESSOAL CIVIL - ATIVO	150.090		
1210.29.101	CONTRIBUICAO PREVIDENCIARIA SUPLEMENTAR-PODER EXECUTIVO- PESSOAL MILITAR - ATIVO	9.923.412		
1210.29.102	CONTRIBUICAO PREVIDENCIARIA SUPLEMENTAR DOS MEMBROS DO MAGISTERIO	1.044.814		
1210.29.104	CONTRIBUICAO PREVIDENCIARIA SUPLEMENTAR - PODER JUDICIARIO	956.228		
1210.29.105	CONTRIBUICAO PREVIDENCIARIA SUPLEMENTAR - MINISTERIO PUBLICO	407.130		
1210.29.106	CONTRIBUICAO PREVIDENCIARIA SUPLEMENTAR - TRIBUNAL DE CONTAS DO ESTADO	36.426		
1210.29.108	CONTRIBUICAO PREVIDENCIARIA SUPLEMENTAR - JUSTICA MILITAR	6.729		
1210.29.109	CONTRIBUICAO PREVIDENCIARIA SUPLEMENTAR - AUTARQUIAS - PESSOAL CIVIL - ATIVO	48.488		
1210.46.001	COMPENSACAO FINANCEIRA ENTRE OS REGIMES DE PREVIDENCIA SOCIAL DA UNIAO E ESTADO	53.889.046		
1300.00.000	RECEITA PATRIMONIAL		436.365.587	
1311.00.001	ALUGUEIS - FEASP	30.000		
1311.00.002	ALUGUEIS - NAO VINCULADA	1.007.788		
1311.00.004	CONCESSAO DE USO - DEPENDENCIAS DE FOROS - FRPJ	260.000		
1311.00.006	AUTORIZACAO DE USO - NAO VINCULADA	408		
1311.00.007	ALUGUEIS - FESP (BRIGADA MILITAR)	14.289		
1311.00.009	CONCESSAO DE USO - NAO VINCULADA	410.670		
1311.00.016	AUTORIZACAO DE USO - FUNDO ESTADUAL DE GESTAO PATRIMONIAL-FEGEP	1.500.000		
1311.00.017	CONCESSAO DE USO - FUNDO ESTADUAL DE GESTAO PATRIMONIAL-FEGEP	50.000		
1311.00.018	PERMISSAO DE USO - FUNDO ESTADUAL DE GESTAO PATRIMONIAL-FEGEP	50.000		
1311.00.019	CESSAO DE USO - FUNDO ESTADUAL DE GESTAO PATRIMONIAL-FEGPE	50.000		
1313.00.002	FOROS - FEGEP	200.000		
1314.00.002	LAUDEMIOS - FEGEP	400.000		
1322.02.099	DIVIDENDOS DE OUTRAS PARTICIPACOES	5.650.620		
1325.01.002	APLICACOES FINANCEIRAS - PODER JUDICIARIO	3.736.800		
1325.01.010	APLICACOES FINANCEIRAS - MINISTERIO PUBLICO	160.000		
1325.01.027	APLICACOES FINANCEIRAS - PROMOFAZ	10.000		
1325.01.040	APLICACOES FINANCEIRAS - RENDIMENTOS REFERENTES DEPOSITOS JUDICIAIS - FRPJ	1.521.866		
1325.01.101	APLICACOES FINANCEIRAS - FRPJ	1.700.000		
1325.01.105	APLICACOES FINANCEIRAS - FUNTERRA	100.000		
1325.01.111	APLICACOES FINANCEIRAS - FUNDO DE DESENVOLVIMENTO SOCIAL - FDS	100.000		
1325.01.126	APLICACOES FINANCEIRAS - FRMP	800.000		
1325.01.412	APL FIN - CONVENIO MJ-DPRF/SJS-DETRAN - MULTAS TRANSITO FEDERAIS - PARCELA FESP	40.992		
1325.01.453	APL FIN - CONV MPAS/STCAS-FEAS 53/96-PESSOA PORTADORA DE DEFICIENCIA-PPD-2 ETAPA	20.000		
1325.01.454	APLIC FINANC CONV MPAS/STCAS-FEAS 53/96 - APOIO A PESSOA IDOSA - API - E ETAPA	22.000		
1325.01.455	APL FIN CONV MPAS/STCAS-FEAS 53/96-ATENDIMENTO CRIANCA CRECHE - PCM - 2 ETAPA	80.000		
1325.01.463	APLICACOES FINANCEIRAS-CONVENIO MPAS/STCAS-PROGRAMA BRASIL CRIANCA CIDADADA-ABRIGO	10.000		
1325.01.510	APLIC FINANC CONVENIO MS/SS-PISO DE ATENCAO BASICA-PAB-FIXO MUNICIAPL SOLIDARIA	450.000		
1325.01.511	APLICACOES FINANCEIRAS - CONVENIO MS/SS FARMACIA BASICA	100.000		
1325.01.526	APL FIN CONV SERH/AUE/SUS 3210/98-APOIO FIN AO SISTEMA ESTADUAL REFER HOSPITALAR	200.000		
1325.01.536	APLICACOES FINANCEIRAS - CONVENIO MS/FNS 3192/98 GESTANTE DE ALTO RISCO	400.000		
1325.01.540	APL FIN - CONVENIO MS/SS 783/99-DAR APOIO ACOES DECONTROLE CANCER DE COLO E MAMA	1.500.000		
1325.01.554	APLICACOES FINANCEIRAS-CONVENIO MS/SS 1481 - GARANTIR ACESSO A PACIENTES DO SUS	1.000.000		
1325.01.565	APLICACOES FINANCEIRAS-CONVENIO MS/SS 2515/99-ORGANIZACAO SERVI SAUDE	600.000		

Código	Especificação	Desdobramento	Fonte	Categoria Econômica
1325.01.585	APLICACOES FINANCEIRAS-C MS/FNS-SS PORT 950/99-FES/TFECD-CONTROLE EPIDEMIOLOGIA	1.000.000		
1325.01.586	APLICACOES FINANCEIRAS-C MS/FNS-SS PORT 1399/99-FES/TFECD-CAMAPANHA DE VACINACAO	100.000		
1325.01.621	APL FIN CONV ANVISA/MS/SSMA-FES-PORT 1008 FORT EXECUCAO NA AREA VIGIL SANITARIA	2.000.000		
1325.01.641	APLIC FINAN CONV MS/SS 2386/00-REFORMA CASAS MATERNIDADE MICRO-REGIOES FORT SUS	350.000		
1325.01.651	APL FIN CONV MS/SS 1464/00-IMPL EM UNID DE SAUDE SERVICOS P/TRAT AGRAVOS SAUDE T	200.000		
1325.01.708	APLIC FINAN CONV MS/SES 2743/01-AQUISICAO EQUIP E MATERIAIS P/LAFERGS AMPL FEPPS	500.000		
1325.01.723	APL FIN CONV INCA/SES 068/2002-FOMENTAR IMPLEMENTAR ACOES P/PREVENCAO DE CANCER	10.000		
1325.01.774	APLIC FINANC-PORTARIA GM/MS 1679/02-ESTRUT REDE ATENCAO SAUDE TRABALHADOR-RENAST	50.000		
1325.01.777	APLICACOES FINANCEIRAS - CONTRIBUICAO FINANCEIRA DA ALEMANHA - BANCO KFW	100.000		
1325.01.786	APLICACOES FINANCEIRAS - PORTARIA 1415/GM MEC/SES PROGR NAEL HIV/AIDS E DST	400.000		
1325.01.799	APLICACOES FINANCEIRAS - GESTAO PLENA SES - RES 6	1.000.000		
1325.01.808	APLICACOES FINANCEIRAS-PROGRAMA HIV/AIDS-FORMULA INFANTIL ADICIONAL-PORT 2313/02	350.000		
1325.01.852	APLICACOES FINANCEIRAS CONVENIO MS/SS 140/2004-CURSO ESPECIALIZACAO ASSISTENCIA	100.000		
1325.01.881	APLICACOES FINANCEIRAS-CONVENIO MMA-FNMA/SEMA 106/2004-PLANO ESTAD RECURSOS HIDR	4.500		
1325.01.885	REMUNERACAO DE DEPOSITOS DE RECURSOS VINCULADOS-CONVENIO MS/SS 3379/2004-ATENCAO	300.000		
1325.01.930	REMUNERACAO DEPOSITOS RECURSOS VINCULADOS CONVENIO SGPR/SJS 37/2005-PROTEGE	17.000		
1325.02.001	APLICACOES FINANCEIRAS - NAO VINCULADA	72.490.149		
1325.03.001	REMUNERACAO DEPOSITO BANCARIO VINCULADO-FUNDO SAUDE-PISO ATENCAO BASICA	16.000		
1325.03.002	REMUNERACAO DEPOSITO BANCARIO VINCULADO-FUNDO SAUDE-TETO FIN VIGILANCIA SAUDE	150.000		
1325.03.003	REMUNERACAO DEPOSITO BANCARIO VINCULADO-FUNDO SAUDE-CAMPANHAS DE VACINACAO	2.000		
1325.03.004	REMUNERACAO DEPOSITO BANCARIO VINCULADO-FUNDO SAUDE-MAC VIGILANCIA SANITARIA	700.000		
1325.03.005	REMUNERACAO DEPOSITO BANCARIO VINCULADO-FUNDO SAUDE-ATENCAO SAUDE TRABALHADOR	20.000		
1325.03.006	REMUNERACAO DEPOSITO BANCARIO VINCULADO-FUNDO SAUDE-GESTAO PLENA SES-RES 6/2000	1.000.000		
1325.03.007	REMUNERACAO DEPOSITO BANCARIO VINCULADO-FUNDO SAUDE-HIV/AIDS E OUTRAS DSTS	200.000		
1325.03.008	REMUNERACAO DEPOSITO BANCARIO VINCULADO-FUNDO SAUDE-HIV/AIDS-FORMULA INFANTIL	10.000		
1325.03.009	REMUNERACAO DEPOSITO BANCARIO VINCULADO-FUNDO SAUDE-SERVICO ATENDIMENTO MOVEI	20.000		
1325.03.010	REMUNERACAO DEPOSITO BANCARIO VINCULADO-FUNDO SAUDE-GESTAO VIGILANCIA EM SAUDE	80.000		
1325.03.011	REMUNERACAO DEPOSITO BANCARIO VINCULADO-FUNDO SAUDE-FORMACAO RECURSOS HUMANOS	20.000		
1325.03.012	REMUNERACAO DEPOSITO BANCARIO VINCULADO-TR SUS-FATOR INCENTIVO LABORATORIO CENTR	50.000		
1325.03.013	REMUNERACAO DEPOSITO BANCARIO VINCULADO-LACEN ACOES DIAGNOSTICO LABORATORIAL TUB	5.000		
1325.03.014	REMUNERACAO DEPOSITO BANCARIO VINCULADO-TR SUS-DOENCA AGRAVO NAO-TRANSMISSIVEIS	10.000		
1325.03.015	REMUNERACAO DEPOSITO BANCARIO VINCULADO-TR SUS-SIM E SINV	5.000		
1325.06.001	REMUNERACAO DEPOSITO BANCARIO VINCULADO-ASPS-SERVICOS DE SAUDE	150.000		
1325.06.003	REMUNERACAO DEPOSITO RECURSO VINCULADO-ASPS-FARMACIA BASICA	5.000		
1325.06.006	REMUNERACAO DEPOSITO BANCARIO VINCULADO-CONVENIO MS/SS 4893/05	3.000		
1325.10.005	REMUNERACAO DEPOSITO BANCARIO VINCULADO-TR FNAS-ERRADICACAO TRABALHO INFANTIL	20.000		
1325.10.009	REMUNERACAO DEPOSITO BANCARIO VINCULADO-CONVENIO MPAS/STCAS 1348/2000	14.000		
1325.10.011	REMUNERACAO DEPOSITO BANCARIO VINCULADO-TR FNAS-SENTINELA	6.000		
1325.12.001	REMUNERACAO DEPOSITO BANCARIO VINCULADO-CONVENIO MS/SSMA 74/95 E 177/98-HMIPV	15.000		
1325.12.002	REMUNERACAO DEPOSITO BANCARIO VINCULADO-CONVENIO MS/SSMA 2552/98	200.000		
1325.12.004	REMUNERACAO DEPOSITO BANCARIO VINCULADO-CONVENIO SERH/AUE/SUS 3210/98-REF. HOSP	30.000		
1325.12.005	REMUNERACAO DEPOSITO BANCARIO VINCULADO-CONVENIO MS-FNS/SSMA 3192/98-GESTANTE	500.000		
1325.12.006	REMUNERACAO DEPOSITO BANCARIO VINCULADO-CONVENIO MS/SS 783/99-CANCER COLO E MAMA	500.000		
1325.12.007	REMUNERACAO DEPOSITO BANCARIO RECURSO VINCULADO-CONVENIO MS/SS 1481-ACESSO MEDIC	5.000		
1325.12.008	REMUNERACAO DEPOSITO BANCARIO VINCULADO-CONVENIO MS/SS 2515/99-DOENCAS CRONICAS	200.000		
1325.12.009	REMUNERACAO DEPOSITO BANCARIO VINCULADO-CONVENIO FNS/SS 2192-VIGILANCIA EM SAUDE	5.000		

Código	Especificação	Desdobramento	Fonte	Categoria Econômica
1325.12.010	REMUNERACAO DEPOSITO BANCARIO VINCULADO-CONVENIO MS/SS 2386/00-CASAS MATERNIDADE	20.000		
1325.12.011	REMUNERACAO DEPOSITO BANCARIO VINCULADO-CONVENIO MS/SS 1464/00-AGRAVO SAUDE TRAB	50.000		
1325.12.012	REMUNERACAO DEPOSITO BANCARIO VINCULADO-CONVENIO MS/SS 3033/00-HEMOCENTROS	50.000		
1325.12.013	REMUNERACAO DEPOSITO BANCARIO VINCULADO-CONVENIO MS/SS 2743/01-AQUISICAO BENS	150.000		
1325.12.014	REMUNERACAO DEPOSITO BANCARIO VINCULADO-CONVENIO INCA/SES 68/02-PREVENCAO CANCER	50		
1325.12.015	REMUNERACAO DEPOSITO BANCARIO VINCULADO-CONVENIO MS/SS 1273/02-CURSO SAUDE MENTL	1.500		
1325.12.016	REMUNERACAO DEPOSITO BANCARIO VINCULADO-CONVENIO MS/SS 2352/03-UNIDADES SUS	5.000		
1325.12.017	REMUNERACAO DEPOSITO BANCARIO VINCULADO-CONVENIO MS/SS 2624/03-UNIDADES DE SAUDE	5.000		
1325.12.018	REMUNERACAO DEPOSITO BANCARIO VINCULADO-CONVENIO MS/SS 2224/03-UNIDADES SUS	10.000		
1325.12.019	REMUNERACAO DEPOSITO BANCARIO VINCULADO-CONVENIO MS/SS 140/04-CURSO ASSISTENCIA	5.000		
1325.12.020	REMUNERACAO DEPOSITO BANCARIO VINCULADO-CONVENIO MS/SS 3379/04-ATENCAO SAUDE	15.000		
1325.12.021	REMUNERACAO DEPOSITO BANCARIO VINCULADO-CONVENIO MS/SS 2743/03-NUTRICAO/ALIMENT	3.000		
1325.12.023	REMUNERACAO DEPOSITO BANCARIO VINCULADO-CONVENIO FUNASA-MS/SS 1371/03-AT INDIO	50.000		
1325.12.034	REMUNERACAO DEPOSITO BANCARIO VINCULADO-CONVENIO MS/SS 1073/99	35.000		
1325.12.035	REMUNERACAO DEPOSITO BANCARIO VINCULADO-CONVENIO MS/SS 5419/04-UNIDADES DE SAUDE	15.000		
1325.15.001	REMUNERACAO DEPOSITO BANCARIO VINCULADO-CONVENIO MEC/SUEPRO 37/98-PROEP	270.100		
1325.15.006	REMUNERACAO DEPOSITO BANCARIO VINCULADO-CONVENIO MEC/SEC 206/01-CENTRO TECNOLOG	591.500		
1325.24.001	REMUNERACAO DEPOSITO BANCARIO VINCULADO-CONVENIO MJ-DPRF/SJS-DETRAN-MULTAS TRANS	10.306		
1325.24.031	REMUNERACAO DEPOSITO BANCARIO VINCULADO-CONTRATO CEF-MJ/SJS-PENITENCIARIA	375.859		
1325.24.034	REMUNERACAO DEPOSITO BANCARIO VINCULADO-CONVENIO EMBRATUR/SETUR 42/96	12.000		
1325.24.063	REMUNERACAO DEPOSITO BANCARIO VINCULADO-CONVENIO ME/SJS 64/04	5.312		
1325.24.070	REMUNERACAO DEPOSITO BANCARIO VINCULADO-CONVENIO MJ/SJS 85/03-PENITENCIARIA	208.777		
1325.24.078	REMUNERACAO DEPOSITO BANCARIO VINCULADO-CONVENIO MJ/SJS 61/03-PRESIDIO P.ALEGRE	86.490		
1325.24.085	REMUNERACAO DEPOSITO BANCARIO VINCULADO-CONVENIO SEDH-PR/SJS 23/05	24.000		
1325.24.088	REMUNERACAO DEPOSITO BANCARIO VINCULADO-CONVENIO SENASP-MJ/SJS 115/05	44.738		
1325.24.089	REMUNERACAO DEPOSITO BANCARIO VINCULADO-CONVENIO SENASP-MJ/SJS 116/05	12.000		
1325.24.090	REMUNERACAO DEPOSITO BANCARIO VINCULADO-CONVENIO SENASP-MJ/SJS 118/05	11.061		
1325.24.091	REMUNERACAO DEPOSITO BANCARIO VINCULADO-CONVENIO SENASP-MJ/SJS 119/05	19.764		
1325.24.092	REMUNERACAO DEPOSITO BANCARIO VINCULADO-CONVENIO SENASP-MJ/SJS 120/05	20.982		
1325.24.093	REMUNERACAO DEPOSITO BANCARIO VINCULADO-CONVENIO SENASP-MJ/SJS 122/05	183.200		
1325.24.094	REMUNERACAO DEPOSITO BANCARIO VINCULADO-CONVENIO SENASP-MJ/SJS 123/05	8.000		
1325.24.095	REMUNERACAO DEPOSITO BANCARIO VINCULADO-CONVENIO SENASP-MJ/SJS 124/05	80.000		
1325.24.096	REMUNERACAO DEPOSITO BANCARIO VINCULADO-CONVENIO SENASP-MJ/SJS 126/05-CIOSP	28.000		
1325.99.028	REMUNERACAO DEPOSITO BANCARIO VINCULADO-ACAO CIVIL PUBLICA MPF 990001418-9	100.000		
1325.99.031	REMUNERACAO DEPOSITO BANCARIO VINCULADO-CONVENIO MTUR/SETUR 553/05	12.000		
1329.00.002	JUROS SOBRE O CAPITAL PROPRIO - FRE	264.901.388		
1329.00.004	OUTRAS RECEITAS IMOBILIARIAS DO FEGEP	50.000		
1398.00.021	RENDIMENTOS LIQUIDOS REFERENTES AOS DEPOSITOS JUDICIAIS - FRPJ	63.797.589		
1398.00.099	JUROS E CORRECAO MONETARIA DIVERSOS	9.889		
1400.00.000	RECEITA AGROPECUARIA		6.000	
1410.00.007	RECEITA DA PRODUCAO VEGETAL - FUNDEFLO	2.000		
1420.00.002	RECEITA DA PRODUCAO ANIMAL E DERIVADOS - FEASP	4.000		
1500.00.000	RECEITA INDUSTRIAL		1.204.000	
1520.21.001	RECEITA DA INDUSTRIA DE PRODUTOS FARMACEUTICOS E VETERINARIOS - FEASP	154.000		
1520.29.004	RECEITA DA INDUSTRIA EDITORIAL E GRAFICA - FRPJ	50.000		
1520.29.006	RECEITA DA VENDA DO DIARIO DA JUSTICA - FRPJ	1.000.000		

Código	Especificação	Desdobramento	Fonte	Categoria Econômica
1600.00.000	RECEITA DE SERVICOS		35.600.943	
1600.01.004	RECEITA DE SERVICOS COMERCIAIS - FEASP	95.000		
1600.01.011	RECEITA DE SERVICOS COMERCIAIS - FESP (BRIGADA MILITAR)	21.105		
1600.05.007	RECEITA DE SERVICOS DE SAUDE - FESP (BRIGADA MILITAR)	53.963		
1600.05.008	RECEITA SERVICOS DE SAUDE-FESP-CONVENIO BM/IPERGS-HOSPITAL DE PORTO ALEGRE	2.249.893		
1600.05.009	RECEITA DOS SERVICOS DE SAUDE-FESP-CONVENIO BM/IPERGS-HOSPITAL DE SANTA MARIA	729.480		
1600.11.070	SERVICOS CERTIFICACAO DIGITAL	383.393		
1600.13.002	RECEITA DE SERVICOS ADMINISTRATIVOS - NAO VINCULADA	5.011.038		
1600.13.003	REMUNERACAO DE CANAIS UTILIZADOS POR CONSIGNATARIOS	2.953.544		
1600.13.006	RECEITA DE SERVICOS ADMINISTRATIVOS - FRPJ	3.500.000		
1600.13.011	RECEITAS DE SERVICOS POSTAIS	1.000.000		
1600.13.016	RECEITA DE SERVICOS ADMINISTRATIVOS - FRMP	20.000		
1600.13.030	REMUNERACAO DE CANAIS UTILIZADOS POR CONSIGNATARIOS - PODER LEGISLATIVO	71.600		
1600.17.001	RECEITA DE SERVICOS AGROPECUARIOS - FEASP	1.000.000		
1600.24.001	RECEITA DE SERVICOS DA JUNTA COMERCIAL DO RIO GRANDE DO SUL	12.012.989		
1600.99.002	RECEITA DE OUTROS SERVICOS - FUNDO PENITENCIARIO	3.901.116		
1600.99.012	RECEITA DE SERVICOS DE BOMBEIROS NAO EMERGENCIAL- FESP - BM	152.316		
1600.99.013	RECEITA DE SERVICOS DE SEGURANCA PUBLICA - FESP - BM	2.445.506		
1700.00.000	TRANSFERENCIAS CORRENTES		4.009.636.700	
1721.01.001	COTA-PARTE DO FUNDO DE PARTICIPACAO DOS ESTADOS (FPE)	882.747.125		
1721.01.012	COTA-PARTE DO IMPOSTO SOBRE PRODUTOS INDUSTRIALIZADOS - ESTADOS EXPORTADORES	400.000.000		
1721.01.013	COTA-PARTE DA CONTRIBUICAO DE INTERVENCAO NO DOMINIO ECONOMICO	135.749.436		
1721.01.031	COTA-PARTE DO VALOR DO PETROLEO BRUTO DE PRODUCAO NACIONAL	2.557.914		
1721.09.001	TRANSFERENCIA FINANCEIRA - COMPENSACAO EXPORTACOES	132.570.718		
1721.09.003	TRANSFERENCIAS DA UNIAO ACAA CIVIL PUBLICA-MINISTERIO PUBL FED NR 99.0001418-9	500.000		
1721.09.005	TERMO DE AJUSTE E METAS AGENCIA NACIONAL VIGILANCIA SANITARIA E GOVERNO ESTADO	8.000.000		
1721.09.011	AUXILIO FINANCEIRO - FOMENTO AS EXPORTACOES DO PAIS	225.728.521		
1721.09.013	COMPENSACAO DAS EXPORTACOES (ORCAMENTO)	390.000.000		
1721.33.001	TRANSFERENCIAS DO MS-FNS/SES PORTARIA 950/99-FES/TFECD-CONTROLE EPIDEMIOLOGIA	3.000.000		
1721.33.003	TRANSFERENCIAS DO MS-FNS/SES - PORTARIA 1399/99-FES/TFECD- CAMPANHA DE VACINACAO	400.000		
1721.33.005	PORTARIA GM/MS 1679/02-ESTRUTUR REDE NACIONAL ATENCAO SAUDE TRABALHADOR - RENAST	250.000		
1721.33.006	PORTARIA 1415/GM - MEC/SES - INCENTIVO PROGRAMA NACIONAL HIV/AIDS E OUTRAS DST	4.000.000		
1721.33.010	PISO DE ATENCAO BASICA FIXO (PAB FIXO)	150.000		
1721.33.035	EPIDEMIOLOGIA E CONTROLE DE DOENCAS-REDUCAO MORBI-MORTALIDADE-PORT MS-GM 1253/05	500.000		
1721.33.050	TRANSFERENCIAS DE ALTA E MEDIA COMPLEXIDADE - MAC (SIA/SIH)	2.000.000		
1721.33.060	TRANSFERENCIAS DO FUNDO DE ACOES ESTRATEGICAS E COMPENSACAO (FAEC-CAMPANHAS)	300.000.000		
1721.33.072	PROGRAMA DE AQUISICAO DE MEDICAMENTOS EXCEPCIONAIS	60.000.000		
1721.33.074	MEDIA E ALTA COMPLEXIDADE DE VIGILANCIA SANITARIA	1.200.000		
1721.33.080	INCENTIVO FINANCEIRO AO TRATAMENTO DA AIDS	2.000.000		
1721.33.084	OUTROS PROGRAMAS	5.000.000		
1721.33.085	PROGRAMA VIGILANCIA E CONTROLE DA TUBERCULOSE	50.000		
1721.33.086	HIV-AIDS - FORMULA INFANTIL ADICIONAL	250.000		
1721.33.087	SERVICOS DE ATENDIMENTO MOVEI DE URGENCIA-SAMU - PORTARIA 430/GM-MS	120.000		
1721.33.088	TRANSFERENCIAS SUS-FORMACAO RECURSOS HUMANOS EDUCACAO PROFISSIONAL E POS-GRADUAC	120.000		
1721.33.089	TRANSFERENCIAS SUS-FATOR INCENTIVO LABORATORIO CENTRAL SAUDE PUBLICA-FINLACEN	700.000		
1721.33.090	TRANSFERENCIA SUS-LACEN ACOES DE DIAGNOSTICO LABORATORIA DA TUBERCULOSE	30.000		

Código	Especificação	Desdobramento	Fonte	Categoria Econômica
1721.34.010	TRANSFERENCIA FNAS-PISO ALTA COMPLEXIDADE I	150.000		
1721.34.011	TRANSFERENCIA FNAS-PISO FIXO MEDIA COMPLEXIDADE	240.000		
1721.34.012	TRANSFERENCIA FNAS-PISO TRANSICAO MEDIA COMPLEXIDADE	140.000		
1721.34.013	TRANSFERENCIA FNAS-PISO BASICO TRANSICAO	95.000		
1721.34.014	TRANSFERENCIA FNAS-ERRADICACAO TRABALHO INFANTIL-CONVIVENCIA RURAL E URBANA	6.000		
1721.34.015	TRANSFERENCIA DO FNAS-ERRADICACAO TRABALHO INFANTIL-BOLSA RURAL E URBANA	1.000		
1721.34.016	TRANSFERENCIA DO FNAS-ERRADICACAO TRABALHO INFANTIL-PISO BASICO FIXO	1.000		
1721.35.001	COTA-PARTE DA CONTRIBUICAO DO SALARIO EDUCACAO	152.300.000		
1721.35.002	TRANSFERENCIAS FNDE-PROGRAMA DINHEIRO DIRETO NA ESCOLA-PDDE	150.000		
1721.35.003	TRANSFERENCIAS FNDE-PROGRAMA NACIONAL DE ALIMENTACAO ESCOLAR-PNAE	30.000.000		
1721.35.004	TRANSFERENCIAS FNDE-PROGRAMA NACIONAL APOIO AO TRANSPORTE ESCOLAR-PNATE	7.800.000		
1721.35.005	TRANSFERENCIAS FNDE-PROGRAMA NACIONAL ALIMENTACAO ESCOLAR PARA CHECHE-PNAC-PNAE	12.500		
1721.35.006	TRANSFERENCIAS FNDE-PROGRAMA NACIONAL DE ALIMENTACAO ESCOLAR INDIGENA-PNAI-PNAE	328.000		
1721.35.007	TRANSFERENCIAS FNDE-PROGRAMA APOIO SISTEMA ENSINO EDUCACAO JOVENS ADULTOS-PEJA	1.500.000		
1721.35.009	TRANSFERENCIAS DO FNDE-PROGRAMA BRASIL ALFABETIZADDO-BRALF	900.000		
1721.35.010	TRANSFERENCIA FNDE-PROGRAMA NACIONAL ALIMENTACAO ESCOLAR QUILOMBOS-PNAQ-PNAE	18.000		
1724.01.001	TRANSFERENCIAS RECURSOS FUNDO MANUTENCAO DESENV ENSINO FUNDAM VALOR MAG-FUNDEF	1.204.461.331		
1730.00.157	DOACAO ACORDO GEF-BANCO MUNDIAL/SCP-CONSERVACAO BIODIVERSIDADE	1.000.000		
1740.00.012	TERMO COOPERACAO UNODC/SES 490/03-PROGRAMA NACOES UNIDAS C/DROGAS E CRIMES	300.000		
1740.00.015	TRANSFERENCIAS DO EXTERIOR-APOIO DESENVOLVIMENTO ARQUIVOS IBEROAMERICANOS-ESCRAV	33.000		
1750.00.014	DOACOES AO FUNDO ESTADUAL PARA A CRIANCA E O ADOLESCENTE	550.000		
1761.00.016	REC CONV MS/SS PISO DE ATENCAO BASICA - PAB-FIX O MUNICIPALIZACAO SOLIDARIA	300.000		
1761.00.022	RECEITA DO CONV MEC/SUEPRO/RS 080/99-PROGRAMA EXPANSAO DA EDUCACAO PROFIS-PROEP	68.800		
1761.00.036	RECEITA DO CONVENIO MPAS-FNAS/STCAS-FEAS 3490/MPAS/SEAS/99 BENEFICIO PRESTACAO	5.000		
1761.00.066	REC CONV INCA/SES 068/2002-FOMENTAR E IMPLEMENTAR ACOES PARA PREVENCAO DE CANCER	10.000		
1761.00.079	REC DO CONV MJ/STCAS-FECA-SISTEMA INFORMATIZACAO P/INFANCIA E ADOLESCENCIA-SIPIA	1.000		
1761.00.130	RECEITA DO CONVENIO ANTT/ST 013/2002-FISCALIZACAO VALE-PEDAGIO TRANSP ROD CARGAS	461.000		
1761.00.142	RECEITAS DO CONVENIO MESACF/GE 029/03-GENEROS ALIMENTICIOS-COMUNIDADES INDIGENAS	1.000		
1761.00.193	RECEITA CONVENIO MMA-FNMA/SEMA 106/2004-PLANO ESTADUAL DE RECURSOS HIDRICOS RS	280.671		
1761.00.201	RECEITAS DO CONVENIO MDSCF/STCAS 177/2004-DESENVOLVIMENTO SOCIOECONOMICO AGRICUL	20.000		
1761.00.202	RECEITAS DO CONVENIO MDSCF/STCAS 867/2004-CAPACITACAO GESTORES E CONSELHEIROS	15.000		
1761.00.212	RECEITAS CONVENIO MDSCF/STCAS - PLANO ATENCAO BASICA-INFANCIA, IDOSO E FAMILIA	45.000		
1761.00.214	REC CONV MEC/SEC 304/00 PROEP	290.600		
1761.00.215	REC CONV MEC/SEC 045/01 CENTRO TECNOLOGICO	338.300		
1761.00.999	RECEITA DE CONVENIOS - PARA FINS DE ORCAMENTO	34.036.525		
1761.01.002	TRANSFERENCIA CONVENIO MS/SS 5419/04-CONSTRUCAO U NIDADES DE SAUDE	650.000		
1761.01.004	TRANSFERENCIA CONVENIO MS/SS 4893/05-CAPACITACAO CONSELHEIROS DE SAUDE	100.000		
1761.01.006	TRANSFERENCIA CONVENIO MS/SS 2552/98-DESENVOLVIMENTO TECNICO-OPERACIONAL SUS	10.000		
1761.02.004	TRANSFERENCIA CONVENIO FNDE-MEC/SE 807937-ACOES EDUCATIVAS COMPLEMENTARES	50.000		
1761.02.005	TRANSFERENCIA CONVENIO FNDE-MEC/SE 837014-EQUALIZACAO ACESSO EDUCACAO BASICA	1.300.000		
1761.02.006	TRANSFERENCIA CONVENIO FNDE-MEC/SE 812075-EDUCACAO ESCOLAR INDIGENA	30.000		
1761.02.007	TRANSFERENCIA CONVENIO FNDE-MEC/SE 812033-EDUCACAO ESCOLAR INDIGENA	40.000		
1761.02.008	TRANSFERENCIA CONVENIO FNDE-MEC/SE-CC 51527	100.000		
1761.02.009	TRANSFERENCIA CONVENIO FUNDE-MEC/SE-FORMACAO EDUCADORES E AGENTE PENINTENCIARIO	140.000		
1761.02.011	TRANSFERENCIA CONVENIO COMUNIDADES QUILOMBOLAS	40.000		
1761.02.016	TRANSFERENCIA CONVENIO FNDE-ME/SE 843018/05-EXPANSAO DA EDUCACAO PROFISSIONAL	24.000		

Código	Especificação	Desdobramento	Fonte	Categoria Econômica
1761.02.017	TRANSFERENCIA CONVENIO FNDE-ME/SE 843019/05-EXPANSAO EDUCACAO PROFISSIONAL	24.000		
1761.02.021	TRANSFERENCIA CONVENIO FNDE-MES/SE 864008/06-EDUCACAO AMBIENTAL	90.000		
1761.02.022	TRANSFERENCIA CONVENIO SEB-MEC/SE 19020/06-MELHORIA ENSINO MEDIO	300.000		
1761.04.001	TRANSFERENCIA CONTRATO CEF-MDSCF/STCAS 176624-47/05-RESTAURANTE POPULAR CGAC	500.000		
1761.04.002	TRANSFERENCIA CONTRATO CEF-MDSCF/STCAS 1776629-99/05-RESTAURANTE POPULAR CACHOEI	12.000		
1761.04.003	TRANSFERENCIA CONTRATO CEF-MDSCF/STCAS 176628-85/05-RESTAURANTE POPULAR PELOTAS	12.000		
1761.04.004	TRANSFERENCIA CONTRATO CEF-MDSCF/STCAS 176625-53/05-RESTAURANTE POPULAR CAXIAS	7.000		
1761.04.005	TRANSFERENCIA CONVENIO MDSCF/STCAS-HORTAS COMUNITARIA UNIDADES HORTIGRANJEIROS	30.000		
1761.04.006	TRANSFERENCIA TERMO MDSCF/STCAS 22-CADASTRO UNICO PROGRAMA SOCIAL-BOLSA-FAMILIA	120.000		
1761.99.008	TRANSFERENCIAS DO CONVENIO EMBRATUR/SETUR 42/96-DESCENTRALIZACAO EMBRATUR	350.000		
1761.99.036	TRANSFERENCIA CONVENIO MTUR/SETUR 553/05-LANO FORTALECIMENTO DA SECRETARIA	262.154		
1761.99.037	TRANSFERENCIA CONVENIO MPOG/TCE 10/06-MODERNIZACAO SISTEMA CONTROLE EXTERNO	1.835.425		
1762.99.002	TRANSFERENCIA CONVENIO DETRAN/BM 1/03-2- ADITIVO-DELEGACAO COMPETENCIA	2.911.692		
1763.99.001	TRANSFERENCIA CONVENIO FAMURS/BM-FISCALIZACAO DE TRANSITO	6.950.399		
1764.99.001	TRANSFERENCIA CONVENIO AES SUL/PC 14/05-DELEGACIA REPRESSAO CRIME C/PATRIMONIO	265.589		
1900.00.000	OUTRAS RECEITAS CORRENTES		1.136.282.600	
1911.20.001	JUROS DE MORA DO ITCD	1.104.108		
1911.20.002	MULTAS DO ITCD	433.630		
1911.39.001	JUROS DE MORA DO ITBI	60		
1911.39.002	MULTAS DO ITBI	16		
1911.41.001	MULTAS DO IPVA	17.435.293		
1911.41.002	JUROS DE MORA DO IPVA	8.330.704		
1911.42.001	JUROS DE MORA DO ICMS	6.451.288		
1911.42.002	MULTAS DO ICMS	5.273.360		
1911.42.011	JUROS DE MORA DO ICMS - AUTO DE LANCAMENTO	31.396.279		
1911.42.012	MULTAS DO ICMS - AUTO DE LANCAMENTO	27.038.732		
1911.42.014	MULTAS MORATORIAS DO ICMS - AUTO DE LANCAMENTO	4.498.990		
1911.98.001	JUROS DE MORA DE TAXAS	6.698		
1911.98.002	MULTAS DE TAXAS	3.723		
1911.98.003	JUROS DE MORA DA TAXA JUDICIARIA	10.856		
1911.98.004	MULTAS DA TAXA JUDICIARIA	19.466		
1911.98.011	MULTAS DA TAXA DE SERVICOS - FESP (BM)	12.395		
1911.98.012	JUROS DE MORA DA TAXA DE SERVICOS (ART. 69, LEI 6537/73) - FESP-BM	15.214		
1911.98.027	MULTA DA TAXA DE SERVICOS FLORESTAIS - FUNDEFLO	39.000		
1911.98.028	JUROS DE MORA SOBRE A TAXA SERVICOS FLORESTAIS - ART 69 DA LEI 6537/73-FUNDEFLO	30.000		
1919.10.001	MULTAS PREVISTAS NA LEGISLACAO SANITARIA-FUNDO ESTADUAL DE SAUDE	100.000		
1919.12.002	MULTAS DOS SERVICOS DA JUNTA COMERCIAL	269		
1919.27.003	MULTAS CONTRATUAIS - NAO VINCULADA	190.158		
1919.27.004	MULTAS CONTRATUAIS - FRPJ	100.000		
1919.27.008	MULTAS CONTRATUAIS - FEASP	50.000		
1919.27.016	MULTAS CONTRATUAIS - FURPGE	823		
1919.27.031	MULTAS CONTRATUAIS - FESP (BRIGADA MILITAR)	52		
1919.27.033	MULTAS CONTRATUAIS - SUS	500.000		
1919.27.050	MULTAS CONTRATUAIS - TAXA JUDICIARIA - FUNDOPEN	428.103		
1919.27.080	MULTAS CONTRATUAIS-RECEITAS DEPARTAMENTO ESTUDUAL TRANSITO VINCULADA AO FESP	13.997		
1919.27.083	MULTAS CONTRATUAIS-RECEITAS DE SERVICOS DO DETRAN VINCULADAS AO FESP L 10847/96	158.995		

Código	Especificação	Desdobramento	Fonte	Categoria Econômica
1919.27.085	MULTAS CONTRATUAIS - FUNDO DE REAPARELHAMENTO DO MINISTERIO PUBLICO DO R G SUL	1.000		
1919.27.111	MULTAS CONTRATUAIS - CONV MS/SS 1481-GARANTIR ACESSO PACIENTE SUS MEDICAMENTOS	500.000		
1919.27.117	MULTAS CONTRATUAIS-CONVENIO MS/SS 783/99-CONTROLE CANCER DE COLO E MAMA	1.000.000		
1919.27.119	MULTAS E JUROS DE MORA DO CONVENIO MS/SES 3033/00-HEMOCENTROS REGIONAIS	500.000		
1919.35.003	MULTAS POR DANO AO MEIO AMBIENTE-FUNDO DE DESENVOLVIMENTO FLORESTAL-FUNDEFLO	11.896		
1919.70.001	MULTAS E JUROS DE MORA-TRANSFERENCIA SUS-MEDIA E ALTA COMPLEXIDADE VIGILANCIA	25.000		
1919.70.002	MULTAS E JUROS DE MORA-TRANSFERENCIA SUS-TETO FINANCEIRO VIGILANCIA EM SAUDE	1.000		
1919.70.003	MULTAS E JUROS DE MORA-EPIDEMIOLOGIA E CONTROLE DE DOENCAS-REDUCAO MORBI-MORT	1.000		
1919.70.004	MULTAS E JUROS DE MORA-TRANSFERENCIA FNS-ATENCAO SAUDE DO TRABALHADOR	50		
1919.97.001	MULTAS DE FISCALIZACAO SANITARIA	4.564		
1919.97.002	MULTAS DE FISCALIZACAO DA FEBRE AFTOSA	2.964		
1919.97.004	MULTAS DE FISCALIZACAO SANITARIA - FES	500.000		
1919.97.006	MULTAS DE FISCALIZACAO DO MEIO-AMBIENTE	1.200.000		
1919.97.007	MULTAS E JUROS DE MORA POR DESCUMPRIMENTO DE FORMALIDADE FISCAL	7.241.389		
1919.97.008	MULTAS DE FISCALIZACAO FLORESTAL - FUNDEFLO	75.000		
1919.97.012	MULTAS DE FISCALIZACAO DAS NORMAS S/ SISTEMAS DE PREVENCAO E PROTECAO INCENDIOS	593		
1919.98.001	MULTAS DE INFRACAO DE TRANSITO	68.759		
1919.98.002	MULTAS DE INFRACAO DE TRANSITO APLICADAS P/ BATALHAO DE POLICIA RODOVIARIA-DAER	56.657		
1919.99.002	MULTAS SOBRE ADIANTAMENTOS E DIARIAS	7.091		
1919.99.007	MULTAS DECORRENTES DE SENTENCAS PENAIS - FUNDO PENITENCIARIO	384.484		
1919.99.009	MULTAS APLICADAS PELO TRIBUNAL DE CONTAS DO ESTADO	867.887		
1919.99.011	MULTAS DA RECEITA NAO TRIBUTARIA	1.166		
1919.99.013	JUROS DE MORA DO IMPOSTO SOBRE A RENDA RETIDO NAS FONTES	779		
1919.99.014	JUROS DE MORA DA RECEITA NAO TRIBUTARIA	222.007		
1919.99.019	JUROS DE MORA SOBRE RECEITA DE HONORARIOS ADVOCATICIOS - FURPGE	2.388		
1919.99.020	JUROS DE MORA SOBRE RECEITA DE HONORARIOS ADVOCATICIOS EM DIVIDA ATIVA - FURPGE	13.158		
1919.99.030	MULTAS APLICADAS A SERVIDORES PUBLICOS	33.764		
1919.99.033	JUROS DE MORA SOBRE MULTAS PREVISTAS EM LEI E INDENIZACOES JUDICIAIS - PROCON	140.000		
1921.01.001	COMPENSACAO FINANCEIRA PELA UTILIZACAO DE RECURSOS HIDRICOS (LEI FEDER 7990/89)	15.000.000		
1921.02.001	COMPENSACAO FINANCEIRA PELA EXPLORACAO DE RECURSOS MINERAIS (LEI FEDER 7990/89)	1.148.682		
1921.99.001	INDENIZACOES POR DANOS CAUSADOS AO PATRIMONIO DA ENTIDADE	59.057		
1921.99.002	INDENIZACOES PELO USO DE BENS PATRIMONIAIS	234.480		
1921.99.007	INDENIZACOES - PODER LEGISLATIVO	138.400		
1921.99.013	INDENIZACAO PELO USO DE BENS PATRIMONIAIS - FESP - BM	296.280		
1921.99.015	COMPENSACAO REFERENTE A MANUTENCAO DE ESTRADAS	534.000.000		
1922.91.002	RESTITUICAO DE PAGAMENTOS INDEVIDOS	13.820.790		
1922.91.007	RESTITUICAO DA REMUNERACAO DE SERVIDORES CEDIDOS	11.989.940		
1922.91.014	RESTITUICOES DE SALDOS NAO APLICADOS-PROGRAMA SOLIDARIEDADE-LEI 12.022/2003	48.172		
1922.91.099	OUTRAS RESTITUICOES	869.642		
1922.92.001	RESTITUICOES - SERVICOS DE SAUDE - SUS	500.000		
1922.92.003	RESTITUICOES - MINISTERIO PUBLICO	60.000		
1922.92.005	RESTITUICOES - PODER LEGISLATIVO	20.000		
1922.93.008	RESTITUICOES - FDS - HABITACAO	10.000		
1922.93.009	RESTITUICOES - FURPGE	9.986		
1922.93.027	RESTITUICOES - RECEITAS VINCULADAS AO FUNDO ESTADUAL DE ASSISTENCIA SOCIAL-FEAS	250.000		
1922.94.001	RESTITUICOES DE CONVENIOS E AUXILIOS	1.906.183		

Código	Especificação	Desdobramento	Fonte	Categoria Econômica
1922.94.017	RESTITUICOES - CONVENIO S E AUXILIOS - SUS	500.000		
1922.95.003	RESTITUICOES - ICMS	147.775		
1931.12.001	RECEITA DO ITBI EM DIVIDA ATIVA	7.635		
1931.12.002	MULTAS DO ITBI EM DIVIDA ATIVA	4.580		
1931.12.003	JUROS DE MORA DA DIVIDA ATIVA DO ITBI (ART 69 DA LEI 6537/73)	11.767		
1931.14.001	RECEITA DO IPVA EM DIVIDA ATIVA	2.487.072		
1931.14.002	MULTAS DO IPVA EM DIVIDA ATIVA	674.790		
1931.14.003	JUROS DE MORA DA DIVIDA ATIVA DO IPVA (ART 69 DA LEI 6537/73)	1.231.580		
1931.15.001	RECEITA DO ICMS EM DIVIDA ATIVA	248.870.649		
1931.15.002	MULTAS DO ICMS EM DIVIDA ATIVA	9.426.957		
1931.15.003	JUROS DE MORA DA DIVIDA ATIVA DO ICMS (ART 69 DA LEI 6537/73)	87.614.871		
1931.15.005	MULTAS MORATORIAS DO ICMS EM DIVIDA ATIVA	12.013.022		
1931.20.001	RECEITA DO ITCD EM DIVIDA ATIVA	333.005		
1931.20.002	MULTAS DO ITCD EM DIVIDA ATIVA	432.054		
1931.20.003	JUROS DE MORA DA DIVIDA ATIVA DO ITCD (ART 69 DA LEI 6537/73)	507.667		
1931.99.001	RECEITA DE OUTROS TRIBUTOS EM DIVIDA ATIVA	1.460		
1931.99.002	MULTAS DA DIVIDA ATIVA DE OUTROS TRIBUTOS	23.922		
1931.99.003	TAXAS E MULTAS DE TRANSITO VINCULADAS AO DAER, EM DIVIDA ATIVA	1.579		
1931.99.008	JUROS DE MORA DA DIVIDA ATIVA DAS TAXAS E MULTAS DE TRANSITO VINCULADAS AO DAER	849		
1931.99.009	JUROS DE MORA DA DIVIDA ATIVA DE OUTROS TRIBUTOS (ART. 69 DA LEI 6537/73)	20.712		
1931.99.010	JUROS LEGAIS SOBRE A DIVIDA ATIVA TRIBUTARIA	6.161		
1931.99.011	JUROS MORA S/ MULTAS P/ DESCUMPRIMENTO FORM FISC DIV ATIVA (ART. 69 LEI 6537/73)	2.170.644		
1931.99.012	MULTAS POR DESCUMPRIMENTO DE FORMALIDADE FISCAL EM DIVIDA ATIVA	3.677.847		
1931.99.013	RECEITA DA TAXA JUDICIARIA EM DIVIDA ATIVA	114.128		
1931.99.014	MULTAS DA TAXA JUDICIARIA EM DIVIDA ATIVA	37.876		
1931.99.015	JUROS DE MORA DA DIVIDA ATIVA DA TAXA JUDICIARIA	53.879		
1931.99.016	RECEITA DAS CUSTAS JUDICIAIS ESTATIZADAS EM DIVIDA ATIVA	181.634		
1931.99.017	MULTAS DAS CUSTAS JUDICIAIS EM DIVIDA ATIVA	3.721		
1931.99.018	JUROS DE MORA DA DIVIDA ATIVA DAS CUSTAS JUDICIAIS	52.733		
1931.99.028	RECEITA DA TAXA DE SERVIÇOS EM DIVIDA ATIVA - FESP (BM)	10.989		
1931.99.029	MULTAS DA TAXA DE SERVIÇOS EM DIVIDA ATIVA - FESP (BM)	4.971		
1931.99.030	JUROS DE MORA DA TAXA DE SERVIÇOS EM DIVIDA ATIVA-(ART. 69, LEI 6537/73)-FESP-BM	3.049		
1931.99.043	RECEITA DA TAXA DE SERVICOS DIVERSOS EM DIVIDA ATIVA	213.130		
1931.99.044	MULTAS S/TAXA DE SERVICOS DIVERSOS EM DIVIDA ATIVAA	128.119		
1931.99.045	JUROS DE MORA S/TAXA DE SERVICOS DIVERSOS E S/ MULTA EM DIVIDA ATIVA	205.693		
1932.00.001	RECEITA DO PRINCIPAL DA DIVIDA ATIVA NAO TRIBUTARIA	2.080.341		
1932.00.002	MULTAS DA DIVIDA ATIVA NAO TRIBUTARIA	932.054		
1932.00.003	JUROS DE MORA DA DIVIDA ATIVA NAO TRIBUTARIA (NA FORMA DO ART. 69 LEI 6537/93)	1.007.667		
1932.00.008	RECEITA DO PRINCIPAL DA DIVIDA ATIVA NAO TRIBUTARIA - FUNDEFOR	10.000		
1932.00.009	JUROS DE MORA DA DIVIDA ATIVA NAO TRIBUTARIA - FUNDEFOR	3.000		
1990.02.003	RECEITA DE HONORARIOS ADVOCATICIOS - FURPGE	2.312.012		
1990.02.004	RECEITA DE HONORARIOS ADVOCATICIOS - FADEP	700.000		
1990.02.005	HONORARIOS PERICIAIS - FRPJ	100.000		
1990.02.006	RECEITA DE HONORARIOS ADVOCATICIOS - DIVIDA ATIVA - FURPGE	20.609.770		
1990.70.002	ANULACAO RESTOS A PAGAR-MEDIA E ALTA COMPLEXIDADE VIGILANCIA SANITARIA-MACV5	100.000		
1990.70.003	ANULACAO RESTOS A PAGAR-GESTAO PLENA SISTEMA ESTADUAL SAUDE-RESOLUCAO CES/RS 6	1.000		

Código	Especificação	Desdobramento	Fonte	Categoria Econômica
1990.70.004	ANULACAO RESTOS A PAGAR-TRANSFENCIA SUS-EPIDEMIOLOGIA E CONTROLE DE DOENCAS	60.000		
1990.70.005	ANULACAO RESTOS A PAGAR-TRANSFERENCIA FNS-ATENCAO SAUDE TRABALHADOR	5.000		
1990.70.006	ANULACAO RESTOS A PAGAR-TRANSFERENCIA FNS-PISO ATENCAO BASICO-MUNICIPALIZACAO	1.000		
1990.71.001	ANULACAO RESTOS A PAGAR-CONVENIO MS/FNS 3192/98-GESTANTE ALTO RISCO	5.000		
1990.97.002	ANULACAO DE RESTOS A PAGAR - NAO VINCULADA	31.000.000		
1990.97.074	ANULACAO DE RESTOS A PAGAR - FESP (BRIGADA MILITAR)	4.770		
1990.97.148	ANULACAO DE RESTOS A PAGAR - FESP - COORDENADORIA GERAL DE PERICIAS	662		
1990.97.305	ANULACAO DE RESTOS A PAGAR-PORTARIA 1415/GM MEC/SES PROGR NACL HIV/AIDS E DST	100.000		
1990.99.003	RECEITA DA VENDA DE MATERIAL DE CONSUMO INSERVIVEL - NAO VINCULADA	2.746		
1990.99.004	RECEITA DA VENDA DE APARAS DE PAPEL E SUCATAS	18.028		
1990.99.014	OUTRAS RECEITAS DO FUNDO ESTADUAL DE GESTAO PATRIMONIAL-FEGEP	50.000		
1990.99.099	RECEITAS EVENTUAIS	5.148.717		
1990.99.100	RECEITAS EVENTUAIS - TAXA SERVICOS TRANSITO-ALTERACAO REGISTRO VEIC AUTOMOTOR	56.251		
1990.99.102	RECEITAS EVENTUAIS - FESP - BM	45.007		
1990.99.103	RECEITAS EVENTUAIS - FESP - P CIVIL	18.256		
1990.99.104	RECEITAS EVENTUAIS - DETRAN/FESP LEI 8961/89	36.000		
1990.99.105	RECEITAS EVENTUAIS - DETRAN VINC FESP	19.984		
1990.99.106	RECEITAS EVENTUAIS-REC OPERACIONAIS DO FESP-COORDENADORIA-GERAL DE PERICIAS-CGP	26.643		
1990.99.107	RECEITAS EVENTUAIS - REC OPERACIONAIS FUNDOPEN	282.049		
1990.99.108	RECEITAS EVENTUAIS - TX JUDIC FUNDO PENITENCIARIO	3.707		
1990.99.109	RECEITAS EVENTUAIS - SERVICOS DE SAUDE VINCULADOS AO SUS	1.500.000		
1990.99.113	RECEITAS EVENTUAIS - CONV MS/FNS-SS PORT 950/99-CONTROLE EPIDEMIOLOGIA	1.000.000		
1990.99.115	RECEITAS EVENTUAIS-CONVENIO ANVISA/MS/SSMA-FES-PORT 1008-EXEC VIGILANCIA SANIT	1.000.000		
2000.00.000	RECEITAS DE CAPITAL			500.464.847
2100.00.000	OPERACOES DE CREDITO		359.720.010	
2114.99.001	OPERACAO DE CREDITO - LEI 10.922 DE 03-01-1997 - CORREDORES NORTE/NORDESTE RMPA	13.920.010		
2114.99.003	PRODETUR	6.500.000		
2129.00.001	OPERACAO DE CREDITO PARA REDUCAO DOS ENCARGOS DA DIVIDA DO ESTADO (ORCAMENTO)	305.000.000		
2129.00.002	OPERACAO DE CREDITO BID II - CONSTRUCAO E RESTAURACAO DE ESTRADAS	34.300.000		
2200.00.000	ALIENACAO DE BENS		11.168.475	
2211.99.002	RECEITA DA ALIENACAO DE PARTICIPACOES SOCIETARIAS	25.435		
2211.99.005	RECEITA COM DESCONSTITUICAO DE FUNDOS-REDUCAO DE CAPITAL DO FUNDOPIMES	5.276.977		
2219.00.002	RECEITA DA ALIENACAO DE BENS MOVEIS - NAO VINCULADA	646.565		
2219.00.009	RECEITA DA CESSAO DE CREDITOS JUNTO AO FUNDO DE COMPENSACAO VARIACOES SALARIAIS	3.259.366		
2229.00.001	RECEITA DA ALIENACAO DE BENS IMOVEIS - NAO VINCULADA	9.513		
2229.00.003	RECEITA DA ALIENACAO DE BENS IMOVEIS - LEIS 10793 E 10794/96	950.619		
2229.00.005	RECEITA DA ALIENACAO DE BENS IMOVEIS - FEGEP	1.000.000		
2300.00.000	AMORTIZACAO DE EMPRESTIMOS		10.788.910	
2300.70.003	AMORTIZACAO DE EMPRESTIMOS CONCEDIDOS	1.230.962		
2300.70.012	AMORTIZACAO DE EMPRESTIMOS CONCEDIDOS-CARTEIRA CREDITO IMOBIL DA EXTINTA CEERGS	337.219		
2300.70.016	AMORTIZACAO DE EMPRESTIMOS CONCEDIDOS - CARTEIRA COMERCIAL ORIUNDA DA CEERGS	1.946.268		
2300.70.025	AMORTIZACAO DE EMPRESTIMOS CONCEDIDOS - FOMENTAR/RS	7.014.178		
2300.99.001	AMORTIZACAO DO FINANCIAMENTO DE DIVIDAS DOS MUNICIPIOS COM A CEEE - LEI 11018/97	260.283		
2400.00.000	TRANSFERENCIAS DE CAPITAL		118.787.452	
2440.00.008	RECEITA DE CONTRIBUICAO FINANCEIRA DA ALEMANHA-BANCO KFW-PROJETO MATA ATLANTICA	3.650.000		
2471.00.030	REC DO CONV MS/SES 2743/01-AQUISICAO EQUIP E MATERIAIS P/LAFERGS AMPLIACAO FEPPS	500.000		

Código	Especificação	Desdobramento	Fonte	Categoria Econômica
2471.00.073	REC DO CONV MEC/SEC 045/01-PROEP-IMPLANTACAO CENTRO TECNOLOGICO EST SANTA MARIA	1.170.500		
2471.00.137	RECEITAS CONVENIO MAPA/SAA 3/2004-SISTEMA UNIFICADO ATENCAO SAUDE ANIMAL E VEGET	7.000.000		
2471.00.147	REC CONV MEC/SUEPRO-RS 80/99	196.500		
2471.00.999	RECEITA DE CONVENIOS - PARA FINS DE ORCAMENTO	102.244.458		
2471.01.003	TRANSFERENCIA CONVENIO MS/SS 4080/04-EQUIPAMENTO E MATERIAL PERMANENTE-SUS	300.000		
2471.02.003	TRANSFERENCIA CONVENIO FNDE-ME/SE 843018-EXPANSAO EDUCACAO PROFISSIONAL	1.068.600		
2471.02.004	TRANSFERENCIA CONVENIO FNDE-ME/SE 843019/05-EXPANSAO EDUCACAO PROFISSIONAL	1.021.300		
2471.02.006	TRANSFERENCIA CONVENIO MEC/SE 206/01-PROEP-CENTRO TECNICO ERECHIM	1.632.700		
2471.99.004	TRANSFERENCIAS CONVENIO MJ-DPRF/SJS-DETRAN-MULTA TRANSITO FEDERAL-SEFA	3.394		
9000.00.000	DEDUCOES DA RECEITA CORRENTE			1.597.349.735
9113.02.002	DEDUCAO DA RECEITA DE ICMS PARA A FORMACAO DO FUNDEF - ICMS	-1.321.641.909		
9113.02.012	DEDUCAO DA RECEITA ICMS PARA FORMACAO DO FUNDEF - AUL	-29.727.808		
9721.01.001	DEDUCAO DA RECEITA FPE PARA FORMACAO DO FUNDEF - FPE	-132.412.069		
9721.01.012	DEDUCAO DA RECEITA IPI PARA FORMACAO DO FUNDEF - IPI EXPORTACAO	-45.000.000		
9721.09.001	DEDUCAO DA RECEITA ICMS PARA FORMACAO DO FUNDEF - LEI COMPL	-19.885.608		
9911.42.001	DEDUCAO DA RECEITA ICMS PARA FORMACAO DO FUNDEF - JUROS DE MORA DO ICMS	-725.770		
9911.42.002	DEDUCAO DA RECEITA DE ICMS PARA FORMACAO DO FUNDEF - MULTAS DO ICMS	-593.253		
9911.42.011	DEDUCAO DA RECEITA DE JUROS DO ICMS-AUL PARA FORMACAO DO FUNDEF	-3.532.081		
9911.42.012	DEDUCAO DE RECEITA DE MULTAS DE ICMS-AUL PARA AFORMACAO DO FUNDEF	-3.041.857		
9911.42.014	DEDUCAO DA RECEITA DE MULTAS MORATORIAS DO ICMS-AUL	-506.136		
9922.95.003	RESTITUICAO-ICMS	-16.625		
9931.15.001	DEDUCAO DA RECEITA ICMS PARA FORMACAO DO FUNDEF-REC DO ICMS EM DIVIDA ATIVA	-27.997.948		
9931.15.002	DEDUCAO DA RECEITA ICMS PARA FORMACAO DO FUNDEF-MULTAS DO ICMS EM DIVIDA ATIVA	-1.060.533		
9931.15.003	DEDUCAO DA RECEITA DE ICMS PARA FORMACAO FUNDEF-JUROS DE MORA DA DIV.ATIVA ICMS	-9.856.673		
9931.15.005	DEDUCAO DA RECETA DE MULTAS MORATORIAS SOBRE ICMS-DAT	-1.351.465		
	T O T A L			18.308.255.316



ESTADO DO RIO GRANDE DO SUL

SECRETARIA DA COORDENAÇÃO E PLANEJAMENTO

DEPARTAMENTO DE PROGRAMAÇÃO ORÇAMENTÁRIA

Receita da Administração Indireta

Código	Especificação	Desdobramento	Fonte	Categoria Econômica
1000.00.000	RECEITAS CORRENTES			123.952.046
1300.00.000	RECEITA PATRIMONIAL		10.390.419	
1311.00.002	ALUGUEIS - NAO VINCULADA	1.600.000		
1315.00.001	TAXA PELA OCUPACAO DE IMOVEIS - NAO VINCULADA	98.000		
1322.02.099	DIVIDENDOS DE OUTRAS PARTICIPACOES	800		
1339.99.003	RECEITA DA PERMISSAO DE USO ONEROSO DA FAIXA DE DOMINIO - DAER	91.619		
1339.99.004	PARTICIPACAO NA REMUNERACAO DE SERVICOS CONCEDIDOS-PEDAGIOS-DAER	7.500.000		
1399.00.001	RECEITA COM PUBLICIDADE NA FAIXA DE DOMINIO - DAER	850.000		
1399.00.002	RECEITA POR AUTORIZACAO E ACESSO A FAIXA DE DOMINIO - DAER	250.000		
1600.00.000	RECEITA DE SERVICOS		51.396.727	
1600.13.002	RECEITA DE SERVICOS ADMINISTRATIVOS - NAO VINCULADA	57.000		
1600.13.023	RECEITA DE AUTORIZACAO PARA TRANSITAR NA RS 389 ESTRADA DO MAR	87.000		
1600.13.024	RECEITA DE AUTORIZACAO ESPECIAL DE TRANSITO COM BASE NA LEI 9503/97	700.000		
1600.13.025	RECEITA DE AUTORIZACAO DE TRANSPORTE ESPECIAL - RECEFITUR	1.000.000		
1600.32.001	TARIFA DE PEDAGIO - RS/135	5.500.000		
1600.32.002	TARIFA DE PEDAGIO - RS/239	12.000.000		
1600.32.003	TARIFA DE PEDAGIO - RS 240	16.000.000		
1600.99.010	RECEITAS ORIUNDAS DA OCUPACAO DAS FAIXAS DE DOMINIO - DAER	16.052.727		
1700.00.000	TRANSFERENCIAS CORRENTES		2.000.000	
1761.00.009	REC DO CONV MJ-DPRF/ST-DAER-PJ 002/99-INST E MANUTENCAO CONTROLADORES VELOCIDADE	2.000.000		
1900.00.000	OUTRAS RECEITAS CORRENTES		60.164.900	
1919.97.010	MULTAS DE FISCALIZACAO DE CONCESSIONARIOS DE TRANSPORTE COLETIVO	20.000		
1919.97.014	MULTAS DE FISCALIZACAO DE TRANSPORTE COLETIVO - REGULAR	60.000		
1919.97.015	MULTAS DE FISCALIZACAO DE TRANSPORTE COLETIVO - FRETAMENTO E TURISMO	800.000		
1919.97.016	MULTAS DE FISCALIZACAO DE TRANSPORTE COLETIVO - NAO OFICIAL	1.600		
1919.98.002	MULTAS DE INFRACAO DE TRANSITO APLICADAS P/ BATALHAO DE POLICIA RODOVIARIA-DAER	25.000.000		
1919.98.003	MULTAS DE INFRACAO DE TRANSITO APLICADAS POR CONTROLADORES ELETRONICOS - DAER	32.000.000		
1919.98.004	MULTAS DE INFRACAO DE TRANSITO P/EXCESSO DE PESO DE CARGA-ART.231 DA LEI 9503/97	1.000.000		
1921.99.001	INDENIZACOES POR DANOS CAUSADOS AO PATRIMONIO DA ENTIDADE	2.000		
1921.99.002	INDENIZACOES PELO USO DE BENS PATRIMONIAIS	11.300		
1922.91.002	RESTITUICAO DE PAGAMENTOS INDEVIDOS	978.000		
1922.91.007	RESTITUICAO DA REMUNERACAO DE SERVIDORES CEDIDOS	253.000		
1922.91.008	RESTITUICAO DA PARTE DO SERVIDOR DE ALUGUEIS PAGOS PELA ENTIDADE	4.000		
1922.91.099	OUTRAS RESTITUICOES	3.000		
1990.99.099	RECEITAS EVENTUAIS	32.000		
2000.00.000	RECEITAS DE CAPITAL			10.122.000
2200.00.000	ALIENACAO DE BENS		122.000	
2219.00.002	RECEITA DA ALIENACAO DE BENS MOVEIS - NAO VINCULADA	122.000		
2400.00.000	TRANSFERENCIAS DE CAPITAL		10.000.000	

Código	Especificação	Desdobramento	Fonte	Categoria Econômica
2471.00.054	RECEITA DO CONVENIO DNER/ST-DAER PG-074/91-00-3 TERMO DIT-EXERC OBRAS BR 481-RS T O T A L	10.000.000		134.074.046

Código	Especificação	Desdobramento	Fonte	Categoria Econômica
1000.00.000	RECEITAS CORRENTES			6.468.940
1300.00.000	RECEITA PATRIMONIAL		1.743.600	
1311.00.002	ALUGUEIS - NAO VINCULADA	1.200.000		
1312.00.002	ARRENDAMENTOS - NAO VINCULADA	500.000		
1325.02.001	APLICACOES FINANCEIRAS - NAO VINCULADA	14.000		
1398.00.006	JUROS E CORRECAO MONETARIA DE RECEITAS EXTRA-ORCAMENTA-RIAS	29.600		
1600.00.000	RECEITA DE SERVICOS		4.070.600	
1600.06.002	RECEITA OPERACIONAL DO PORTO DE PORTO ALEGRE	2.600.000		
1600.06.004	RECEITA OPERACIONAL DO PORTO DE PELOTAS	370.000		
1600.13.002	RECEITA DE SERVICOS ADMINISTRATIVOS - NAO VINCULADA	600		
1600.96.003	COTA DE CONTRIBUIÇÃO	1.100.000		
1700.00.000	TRANSFERENCIAS CORRENTES		140.000	
1761.00.999	RECEITA DE CONVENIOS - PARA FINS DE ORCAMENTO	140.000		
1900.00.000	OUTRAS RECEITAS CORRENTES		514.740	
1919.99.011	MULTAS DA RECEITA NAO TRIBUTARIA	740		
1922.91.002	RESTITUICAO DE PAGAMENTOS INDEVIDOS	20.000		
1922.91.007	RESTITUICAO DA REMUNERACAO DE SERVIDORES CEDIDOS	250.000		
1922.91.099	OUTRAS RESTITUICOES	40.000		
1932.00.001	RECEITA DO PRINCIPAL DA DIVIDA ATIVA NAO TRIBUTARIA	40.000		
1932.00.002	MULTAS DA DIVIDA ATIVA NAO TRIBUTARIA	4.000		
1932.00.003	JUROS DE MORA DA DIVIDA ATIVA NAO TRIBUTARIA (NA FORMA DO ART. 69 LEI 6537/93)	10.000		
1990.99.003	RECEITA DA VENDA DE MATERIAL DE CONSUMO INSERVIVEL - NAO VINCULADA	150.000		
	T O T A L			6.468.940

Código	Especificação	Desdobramento	Fonte	Categoria Econômica
1000.00.000	RECEITAS CORRENTES			43.994.000
1100.00.000	RECEITA TRIBUTARIA		40.640.000	
1122.97.003	TAXA DE COOPERACAO E DEFESA DA ORIZICULTURA	40.640.000		
1300.00.000	RECEITA PATRIMONIAL		70.000	
1311.00.002	ALUGUEIS - NAO VINCULADA	20.000		
1312.00.002	ARRENDAMENTOS - NAO VINCULADA	50.000		
1600.00.000	RECEITA DE SERVICOS		3.284.000	
1600.01.008	RECEITA DA COMERCIALIZACAO DE ARROZ EM CASCA	1.940.000		
1600.01.009	RECEITA DA COMERCIALIZACAO DE SEMENTES	1.000.000		
1600.01.010	RECEITA DA COMERCIALIZACAO DE SEMENTES - PROJETO "TROCA-TROCA"	150.000		
1600.10.003	RECEITA DOS SERVICOS DE ANALISES LABORATORIAIS	44.000		
1600.13.002	RECEITA DE SERVICOS ADMINISTRATIVOS - NAO VINCULADA	150.000		
	T O T A L			43.994.000

R\$ 1,00

Código	Especificação	Desdobramento	Fonte	Categoria Econômica
1000.00.000	RECEITAS CORRENTES			12.182.800
1100.00.000	RECEITA TRIBUTARIA		10.700.000	
1122.96.028	TAXAS - AGERGS	10.700.000		
1300.00.000	RECEITA PATRIMONIAL		20.000	
1325.01.498	APL FIN - CONV ANNEL/AGERGS 08/98 - COOPERACAO VISANDO DESCENTR DE INFORMACOES	20.000		
1700.00.000	TRANSFERENCIAS CORRENTES		1.450.000	
1761.00.040	RECEITA DO CONVENIO ANNEL/AGERGS 08/98 - COOPERACAO VISANDO DESCENTR ATIVIDADES	800.000		
1761.99.018	TRANSFERENCIA DO CONVENIO ANEEL-MME/AGERGS 04/03-RESSARCIMENTO DESPESAS PESSOAL	650.000		
1900.00.000	OUTRAS RECEITAS CORRENTES		12.800	
1911.98.001	JUROS DE MORA DE TAXAS	5.300		
1922.91.099	OUTRAS RESTITUICOES	1.500		
1990.99.099	RECEITAS EVENTUAIS	6.000		
	T O T A L			12.182.800

Código	Especificação	Desdobramento	Fonte	Categoria Econômica
1000.00.000	RECEITAS CORRENTES			1.176.329.297
1200.00.000	RECEITA DE CONTRIBUICOES		1.122.412.954	
1210.29.001	CONTRIBUICOES PARA PREVIDENCIA SOCIAL - PODER EXECUTIVO - PESSOAL CIVIL - ATIVO	81.379.769		
1210.29.002	CONTRIBUICOES PARA PREVIDENCIA SOCIAL - PODER EXECUTIVO - PESSOAL MILITAR- ATIVO	19.369.009		
1210.29.003	CONTRIBUICOES PARA PREVIDENCIA SOCIAL - PODER EXECUTIVO - PESSOAL CIVIL-INATIVO	41.561.309		
1210.29.004	CONTRIBUICOES PARA PREVIDENCIA SOCIAL - PODER EXECUTIVO-PESSOAL MILITAR-INATIVO	12.885.432		
1210.29.005	CONTRIBUICOES PARA PREVIDENCIA SOCIAL - PODER EXECUTIVO - PENSIONISTAS - CIVIL	578.333		
1210.29.006	CONTRIBUICOES PARA PREVIDENCIA SOCIAL - PODER EXECUTIVO - PENSIONISTAS - MILITAR	112.398		
1210.29.007	CONTRIBUICOES PARA PREVIDENCIA SOCIAL-ASSEMBLEIA LEGISLATIVA-PESSOAL CIVIL-ATIVO	8.151.651		
1210.29.008	CONTRIBUICOES PARA PREVIDENCIA SOCIAL-ASSEMBLEIA LEGISLATIVA-PES CIVIL-INATIVO	8.842.671		
1210.29.010	CONTRIBUICOES PARA PREVIDENCIA SOCIAL-TRIB DE CONTAS ESTADO-PESSOAL CIVIL-ATIVO	10.984.706		
1210.29.011	CONTRIBUICOES PARA PREVIDENCIA SOCIAL-TRIB CONTAS ESTADO-PESSOAL CIVIL-INATIVO	6.153.491		
1210.29.012	CONTRIBUICOES PARA PREVIDENCIA SOCIAL-TRIBUNAL CONTAS ESTADO-PENSIONISTAS-CIVIL	70.471		
1210.29.016	CONTRIBUICOES PARA PREVIDENCIA SOCIAL-MINISTERIO PUBLICO-PESSOAL CIVIL-ATIVO	28.933.279		
1210.29.017	CONTRIBUICOES PARA PREVIDENCIA SOCIAL-MINISTERIO PUBLICO-PESSOAL CIVIL-INATIVO	10.656.370		
1210.29.018	CONTRIBUICOES PARA PREVIDENCIA SOCIAL-MINISTERIO PUBLICO - PENSIONISTAS - CIVIL	46.822		
1210.29.019	CONTRIBUICOES PARA PREVIDENCIA SOCIAL - AVULSAS	1.105.025		
1210.29.023	CONTRIBUICOES PARA PREVIDENCIA SOCIAL-OUTRAS AUTARQUIAS-PESSOAL CIVIL-PENSIONIST	37.085.605		
1210.29.027	CONTRIBUICAO PARA PREVIDENCIA SOCIAL - PRECATORIOS/RPV	32.526		
1210.29.028	CONTRIBUICOES PARA PREVIDENCIA SOCIAL-TRIBUNAL DE JUSTICA-PESSOAL CIVIL-INATIVO	26.236.064		
1210.29.029	CONTRIBUICOES PARA PREVIDENCIA SOCIAL-TRIBUNAL DE JUSTICA-PESSOAL CIVIL-PENSION	2.224.932		
1210.29.030	CONTRIBUICOES PARA PREVIDENCIA SOCIAL-JUSTICA MILITAR-PESSOAL CIVIL-ATIVO	840.375		
1210.29.031	CONTRIBUICOES PARA PREVIDENCIA SOCIAL-JUSTICA MILITAR-PESSOAL CIVIL-INATIVO	816.259		
1210.29.032	CONTRIBUICOES PARA PREVIDENCIA SOCIAL-JUSTICA MILITAR-PESSOAL CIVIL-PENSIONISTA	83.258		
1210.29.033	CONTRIBUICAO PARA PREVIDENCIA SOCIAL-TRIBUNAL DE JUSTICA-PESSOAL CIVIL-ATIVO	75.782.409		
1210.29.034	CONTRIBUICOES PARA PREVIDENCIA SOCIAL-SECRETARIA DA EDUCACAO-PESSOAL CIVIL-ATIVO	149.537.212		
1210.29.035	CONTRIBUICOES PARA PREVIDENCIA SOCIAL-SECRETARIA EDUCACAO-PESSOAL CIVIL-INATIVO	2.271.451		
1210.29.037	CONTRIBUICOES PARA A PREVIDENCIA SOCIAL-SECRETARIA DA SAUDE-PESSOAL CIVIL-ATIVO	14.738.701		
1210.29.038	CONTRIBUICOES PARA PREVIDENCIA SOCIAL-SECRETARIA DA SAUDE-PESSOAL CIVIL-INATIVO	1.535.310		
1210.29.041	CONTRIBUICOES PARA PREVIDENCIA SOCIAL-PESSOAL CIVIL-INATIVOS FERROVIARIOS-UNIAO	107.075		
1210.29.042	CONTRIBUICOES PARA PREVIDENCIA SOCIAL-PESSOAL CIVIL-INATIVOS DA EXTINTA CEERGS	1.748.116		
1210.29.055	CONTRIBUICOES PARA PREVIDENCIA SOCIAL - CEERGS - PESSOAL CIVIL ATIVO	4.012.624		
1210.29.056	CONTRIBUICOES PARA PREVIDENCIA SOCIAL - DAER - PESSOAL - ATIVO	2.983.154		
1210.29.057	CONTRIBUICOES PARA PREVIDENCIA SOCIAL - DAER - PESSOAL CIVIL - INATIVO	1.461.902		
1210.29.058	CONTRIBUICOES PARA PREVIDENCIA SOCIAL - SPH - PESSOAL CIVIL - ATIVO	302.823		
1210.29.060	CONTRIBUICOES PARA PREVIDENCIA SOCIAL - IRGA - PESSOAL CIVIL - INATIVO	11.399		
1210.29.061	CONTRIBUICOES PARA PREVIDENCIA SOCIAL - SPH - PESSOAL CIVIL - INATIVO	429.573		
1210.29.062	CONTRIBUICOES PARA PREVIDENCIA SOCIAL - AGERGS - PESSOAL CIVIL - ATIVO	222.930		
1210.29.064	CONTRIBUICOES PARA PREVIDENCIA SOCIAL - IPERGS - PESSOAL CIVIL - ATIVO	2.603.413		

Código	Especificação	Desdobramento	Fonte	Categoria Econômica
1210.29.065	CONTRIBUICOES PARA PREVIDENCIA SOCIAL - IPERGS - PESSOAL CIVIL - INATIVO	825.616		
1210.29.066	CONTRIBUICOES PARA PREVIDENCIA SOCIAL - SUPRG - PESSOAL CIVIL - ATIVO	398.923		
1210.29.067	CONTRIBUICOES PARA PREVIDENCIA SOCIAL - SUPRG - PESSOAL CIVIL - INATIVO	40.067		
1210.29.068	CONTRIBUICOES PARA PREVIDENCIA SOCIAL - DETRAN - PESSOAL CIVIL - ATIVO	703.312		
1210.29.069	CONTRIBUICOES PARA PREVIDENCIA SOCIAL - DETRAN - PESSOAL CIVIL - INATIVO	6.678		
1210.29.070	CONTRIBUICOES PARA PREVIDENCIA SOCIAL - FOSPA - PESSOAL CIVIL - ATIVO	351.140		
1210.29.072	CONTRIBUICOES PARA PREVIDENCIA SOCIAL - FEPAGRO - PESSOAL CIVIL - ATIVO	203.564		
1210.29.074	CONTRIBUICOES PARA PREVIDENCIA SOCIAL - FEPPS - PESSOAL CIVIL - ATIVO	88.882		
1210.49.001	CONTRIBUICAO PARA ASSISTENCIA MEDICA-SERVIDORES-P EXEC-PESSOAL CIVIL ATIVO	84.232.205		
1210.49.002	CONTRIBUICAO PARA ASSISTENCIA MEDICA-SERVIDORES-P EXECUTIVO-PES MILITAR - ATIVO	29.869.261		
1210.49.003	CONTRIBUICAO PARA ASSISTENCIA MEDICA-SERVIDORES P EXECUTIVO-PES CIVIL-INATIVO	75.938.204		
1210.49.004	CONTRIBUICAO PARA ASSISTENCIA MEDICA-SERVIDORES P EXECUTIVO-PES MILITAR-INATIVO	22.211.852		
1210.49.005	CONTRIBUICAO PARA ASSISTENCIA MEDICA-PENSIONISTAS P EXECUTIVO - CIVIL	37.702.773		
1210.49.006	CONTRIBUICAO PARA ASSISTENCIA MEDICA-PENSIONISTAS PODER EXECUTIVO - MILITAR	187.153		
1210.49.007	CONTRIBUICAO PARA ASSISTENCIA MEDICA-SERVIDORES-ASSEMB LEGISLATIVA-P CIVIL-ATIVO	4.169.003		
1210.49.008	CONTRIBUICAO PARA ASSISTENCIA MEDICA-SERVIDORES- A LEGISLATIVA-PES CIVIL-INATIVO	3.188.368		
1210.49.009	CONTRIBUICAO PARA ASSISTENCIA MEDICA-PENSIONISTAS ASSEMBLEIA LEGISLATIVA-CIVIL	84.638		
1210.49.010	CONTRIBUICAO PARA ASSISTENCIA MEDICA-SERVIDORES-TRIB CONTAS-PESSOAL CIVIL-ATIVO	3.373.015		
1210.49.011	CONTRIBUICAO PARA ASSISTENCIA MEDICA-SERVIDORES-TRIB CONTAS-PESSOAL CIVIL-INATIV	2.221.393		
1210.49.012	CONTRIBUICAO PARA ASSISTENCIA MEDICA-PENSIONISTAS-TRIBUNAL CONTAS ESTADO-CIVIL	19.830		
1210.49.016	CONTRIBUICAO PARA ASSISTENCIA MEDICA-SERVIDORES M PUBLICO-PESSOAL CIVIL-ATIVO	8.282.519		
1210.49.017	CONTRIBUICAO PARA ASSISTENCIA MEDICA-SERVIDORES M PUBLICO-PESSOAL CIVIL-INATIVO	2.569.655		
1210.49.018	CONTRIBUICAO PARA ASSISTENCIA MEDICA-PENSIONISTAS-MINISTERIO PUBLICO - CIVIL	15.622		
1210.49.019	CONTRIBUICAO PARA ASSISTENCIA MEDICA-AVULSAS	9.177.289		
1210.49.021	CONTRIBUICAO PARA ASSISTENCIA MEDICA-SERVIDORES AUTARQUIAS-PESSOAL CIVIL-ATIVO	2.336.262		
1210.49.022	CONTRIBUICAO PARA ASSISTENCIA MEDICA-SERVIDORES-AUTARQUIAS-PESSOAL CIVIL-INATIVO	3.929.268		
1210.49.023	CONTRIBUICAO PARA ASSISTENCIA MEDICA - PENSIONISTAS - AUTARQUIAS	13.569		
1210.49.024	CONTRIBUICAO PARA ASSISTENCIA MEDICA-SERVIDORES-FUNDACOES-PESSOAL CIVIL-ATIVO	314.264		
1210.49.027	CONTRIBUICAO PARA ASSISTENCIA MEDICA - PRECATORIOS/RPV	40.189		
1210.49.028	CONTRIBUICAO PARA ASSISTENCIA MEDICA-SERVIDORES-TRIBUNAL JUSTICA-P CIVIL-ATIVO	20.326.155		
1210.49.029	CONTRIBUICAO PARA ASSISTENCIA MEDICA-SERVIDORES-TRIBUNAL JUSTICA-P CIVIL-INATIVO	10.666.528		
1210.49.030	CONTRIBUICAO PARA ASSISTENCIA MEDICA-PENSIONISTAS-TRIBUNAL DE JUSTICA - CIVIL	619.833		
1210.49.031	CONTRIBUICAO PARA ASSISTENCIA MEDICA-SERVIDORES-JUSTICA MILITAR-P CIVIL-ATIVO	229.093		
1210.49.032	CONTRIBUICAO PARA ASSISTENCIA MEDICA-SERVIDORES-JUSTICA MILITAR-P CIVIL-INATIVO	263.322		
1210.49.033	CONTRIBUICAO PARA ASSISTENCIA MEDICA-PENSIONISTAS-JUSTICA MILITAR - CIVIL	19.825		
1210.99.002	PREMIO DO PECULIO FACULTATIVO	4.302.937		
1210.99.003	CONTRIBUICOES DO PAMES	75.377.085		
1210.99.004	CONTRIBUICOES DO PAC	72.776.475		
1210.99.005	CONTRIBUICOES PARA A ASSISTENCIA MEDICA - PREFEITURAS	67.464.237		

Código	Especificação	Desdobramento	Fonte	Categoria Econômica
1210.99.006	CONTRIBUICOES PARA A ASSISTENCIA MEDICA - CONVENIOS	21.975.103		
1300.00.000	RECEITA PATRIMONIAL		4.545.629	
1311.00.002	ALUGUEIS - NAO VINCULADA	1.876.476		
1321.00.003	JUROS DE TITULOS DE RENDA - NAO VINCULADA	262.688		
1322.01.009	DIVIDENDOS DE PARTICIPACOES EM SOCIEDADES DE ECONOMIA MISTA - NAO VINCULADA	258.997		
1325.02.001	APLICACOES FINANCEIRAS - NAO VINCULADA	2.147.468		
1600.00.000	RECEITA DE SERVICOS		856.798	
1600.02.001	RECEITA DE SERVICOS FINANCEIROS - NAO VINCULADA	532.131		
1600.13.002	RECEITA DE SERVICOS ADMINISTRATIVOS - NAO VINCULADA	123.232		
1600.13.003	REMUNERACAO DE CANAIS UTILIZADOS POR CONSIGNATARIOS	196.185		
1600.19.001	RECEITA DE SERVICOS RECREATIVOS, ARTISTICOS E CULTURAIS - NAO VINCULADA	5.250		
1900.00.000	OUTRAS RECEITAS CORRENTES		48.513.916	
1919.27.003	MULTAS CONTRATUAIS - NAO VINCULADA	386.976		
1919.27.113	ENCARGOS DE MORA - PAMES	18.222		
1919.27.114	ENCARGOS DE MORA - PAC	19.843		
1921.99.002	INDENIZACOES PELO USO DE BENS PATRIMONIAIS	6.708		
1922.91.002	RESTITUICAO DE PAGAMENTOS INDEVIDOS	172.469		
1922.91.099	OUTRAS RESTITUICOES	314.239		
1990.99.098	OUTRAS RECEITAS - IPERGS	46.272.932		
1990.99.099	RECEITAS EVENTUAIS	1.322.527		
2000.00.000	RECEITAS DE CAPITAL			13.628.479
2200.00.000	ALIENACAO DE BENS		13.014.316	
2219.00.012	RECEITA DA CESSAO DE CREDITOS JUNTO AO FCVS - FUNDO PREVIDENCIARIO	11.762.383		
2229.00.006	RECEITA DA ALIENACAO DE BENS IMOVEIS - LEI 12.134/2004	1.251.933		
2300.00.000	AMORTIZACAO DE EMPRESTIMOS		614.163	
2300.70.003	AMORTIZACAO DE EMPRESTIMOS CONCEDIDOS	13.320		
2300.70.020	AMORTIZACAO DE FINANCIAMENTO HABITACIONAL - RECURSOS PROPRIOS	3.216		
2300.70.021	AMORTIZACAO DE FINANCIAMENTO HABITACIONAL-RECURSOS SISTEMA FINANCEIRO HABITACAO	186.815		
2300.70.022	AMORTIZACAO REFINANCIAMENTO HABITACIONAL	410.812		
7000.00.000	RECEITAS CORRENTES INTRA-ORCAMENTARIAS			435.077.398
7200.00.000	RECEITAS DE CONTRIBUICOES INTRAOR-CAMENTARIAS		435.077.398	
7210.29.300	CONTRIBUICAO PATRONAL PARA COBERTURA DE DEFICIT DE PENSOES - PE	200.000.000		
7210.49.100	CONTRIBUICAO ASSISTENCIA MEDICA PATRONAL - PE	170.348.166		
7210.49.101	CONTRIBUICAO ASSISTENCIA MEDICA PATRONAL - AL	6.350.000		
7210.49.102	CONTRIBUICAO ASSISTENCIA MEDICA PATRONAL - TJ	33.212.700		
7210.49.103	CONTRIBUICAO ASSISTENCIA MEDICA PATRONAL - TCE	6.200.000		
7210.49.104	CONTRIBUICAO ASSISTENCIA MEDICA PATRONAL - MP	12.087.000		
7210.49.105	CONTRIBUICAO ASSISTENCIA MEDICA PATRONAL - AUTARQUIAS	4.289.602		
7210.49.106	CONTRIBUICAO ASSISTENCIA MEDICA PATRONAL - FUNDACOES	194.026		

Código	Especificação	Desdobramento	Fonte	Categoria Econômica
7210.49.107	CONTRIBUICAO ASSISTENCIA MEDICA PATRONAL - JM	541.970		
7210.49.108	CONTRIBUICAO ASSISTENCIA MEDICA PATRONAL - DEFPUB	729.965		
7210.49.109	CONTRIBUICAO ASSISTENCIA MEDICA PATRONAL - INATIVOS CAIXA ECONOMICA ESTADUAL	123.969		
7210.49.110	CONTRIBUICAO ASSISTENCIA MEDICA PATRONAL - EX-COMBATENTES	1.000.000		
	T O T A L			1.625.035.174

Código	Especificação	Desdobramento	Fonte	Categoria Econômica
1000.00.000	RECEITAS CORRENTES			67.320.420
1300.00.000	RECEITA PATRIMONIAL		35.280.870	
1311.00.002	ALUGUEIS - NAO VINCULADA	5.366		
1312.00.002	ARRENDAMENTOS - NAO VINCULADA	23.126.162		
1325.02.002	REMUNERACAO DE RECURSOS APLICADOS NO SISTEMA INTEGRADO DE ADMINS DE CAIXA - SIAC	12.149.342		
1600.00.000	RECEITA DE SERVICOS		31.769.766	
1600.06.003	RECEITA OPERACIONAL DO PORTO DE RIO GRANDE	31.764.400		
1600.99.003	RECEITA DE OUTROS SERVICOS - NAO VINCULADA	5.366		
1900.00.000	OUTRAS RECEITAS CORRENTES		269.784	
1919.99.011	MULTAS DA RECEITA NAO TRIBUTARIA	10.731		
1922.91.099	OUTRAS RESTITUICOES	1.500		
1932.00.001	RECEITA DO PRINCIPAL DA DIVIDA ATIVA NAO TRIBUTARIA	155.605		
1932.00.002	MULTAS DA DIVIDA ATIVA NAO TRIBUTARIA	16.097		
1932.00.004	JUROS LEGAIS SOBRE A DIVIDA ATIVA NAO TRIBUTARIA	37.560		
1990.99.099	RECEITAS EVENTUAIS	48.291		
	T O T A L			67.320.420

Código	Especificação	Desdobramento	Fonte	Categoria Econômica
1000.00.000	RECEITAS CORRENTES			385.694.588
1100.00.000	RECEITA TRIBUTARIA		337.650.649	
1122.96.018	SERVICOS RELATIVOS A EXPEDICAO DA CARTEIRA NACIONAL DE HABILITACAO - DETRAN	26.709.479		
1122.96.019	SERVICOS RELATIVOS A EXAME DE SAUDE E PSICOTECNICO - DETRAN	38.444.438		
1122.96.020	SERVICOS DE EXAME DE LEGISLACAO DE TRANSITO E PRATICO DE DIRECAO - DETRAN	34.021.103		
1122.96.021	SERVICOS RELATIVOS A EXPEDICAO DE CRV/CRLV	108.246.709		
1122.96.022	SERVICOS DE VISTORIA E IDENTIFICACAO DE VEICULOS - DETRAN	43.618.430		
1122.96.023	SERVICOS RELATIVOS A ALTERACAO DE REGISTRO DE VEICULOS AUTOMOTORES - DETRAN	68.685.308		
1122.96.025	LICENCA E FISCALIZACAO DE EVENTOS NA VIA PUBLICA - DETRAN	2.144.207		
1122.96.026	SERVICOS DE REMOCAO E DEPOSITOS DE VEICULOS - DETRAN	14.340.391		
1122.96.027	SERVICO DE ALVARAS DE CREDENCIAMENTO - HABILITACAO - DETRAN	921.233		
1122.96.032	SERVICO DE ALVARAS DE CREDENCIAMENTO - VEICULOS - DETRAN	519.351		
1600.00.000	RECEITA DE SERVICOS		31.238.809	
1600.13.002	RECEITA DE SERVICOS ADMINISTRATIVOS - NAO VINCULADA	6.771.882		
1600.99.009	RECEITA SERVICO GERENCIAMENTO SIST ARRECADACAO MULTAS INFRACAO TRANSITO - DETRAN	24.466.927		
1900.00.000	OUTRAS RECEITAS CORRENTES		16.805.130	
1919.98.001	MULTAS DE INFRACAO DE TRANSITO	16.805.130		
	T O T A L			385.694.588

Código	Especificação	Desdobramento	Fonte	Categoria Econômica
1000.00.000	RECEITAS CORRENTES			5.500.000
1700.00.000	TRANSFERENCIAS CORRENTES		5.500.000	
1721.01.033	COTA-PARTE DO FUNDESP FEDERAL	4.500.000		
1761.00.999	RECEITA DE CONVENIOS - PARA FINS DE ORÇAMENTO	1.000.000		
	T O T A L			5.500.000

Código	Especificação	Desdobramento	Fonte	Categoria Econômica
1000.00.000	RECEITAS CORRENTES			787.000
1300.00.000	RECEITA PATRIMONIAL		32.000	
1325.18.011	REMUNERACAO DEPOSITO BANCARIO VINCULADO-TRANSFERENCIA SUS-ATENDIMENTO AMBULATOR	32.000		
1700.00.000	TRANSFERENCIAS CORRENTES		750.000	
1750.00.018	DOACOES AOS PORTADORES DE NECESSIDADES ESPECIAIS - FPERGS	100.000		
1761.03.007	TRANSFERENCIA CONVENIO MTA/FGTAS 18/92-ATENDIMENTO AMBULATORIAL	650.000		
1900.00.000	OUTRAS RECEITAS CORRENTES		5.000	
1922.91.005	RESTITUICAO DA PARTE DO SERVIDOR NO VALE-REFEICAO E VALE-TRANSPORTE	5.000		
	T O T A L			787.000

Código	Especificação	Desdobramento	Fonte	Categoria Econômica
1000.00.000	RECEITAS CORRENTES			2.330.000
1300.00.000	RECEITA PATRIMONIAL		60.000	
1325.01.743	APLICACAO FINANCEIRA CONV CEEE/UERGS 9915508-DESENVOLVIMENTO DE PESQUISA	10.000		
1325.01.748	APL FIN CONV UERGS/MUN POA 018/02-CURSO GRADUACAO PEDAGOGICA EDUCAC INF/JV/AD	10.000		
1325.01.790	APLICACOES FINANCEIRAS-RECEITAS DE SERVICOS EM CURSOS DE EXTENSAO-UERGS	10.000		
1325.01.894	REMUNERACAO DE DEPOSITOS DE RECURSOS VINCULADOS-CONTRATO UNESCO/UERGS-ALFABETIZA	10.000		
1325.01.942	REMUNERACAO DEPOSITO BANCARIO VINCULADO-CONVENIO ME-SEAD/UERGS 11/05	10.000		
1325.15.028	REMUNERACA DEPOSITO BANCARIO VINCULADO-CONVENIO FINEP-MCT/UERGS 1416/05	10.000		
1600.00.000	RECEITA DE SERVICOS		600.000	
1600.13.027	RECEITA DE SERVICOS EM CURSOS DE EXTENSAO-UERGS	300.000		
1600.16.003	CONTRATO UNESCO/UERGS - PROJETO 914BRA1094-ALFABETIZA RIO GRANDE	300.000		
1700.00.000	TRANSFERENCIAS CORRENTES		1.200.000	
1730.00.158	TRANSFERENCIAS INSTITUICOES PRIVADAS-CONTRATO UNISOL/UERGS-CUIDAR DE GENTE	10.000		
1761.00.227	RECEITAS DO CONVENIO ME-SEAD/UERGS 11/05-CAPITACAOE INCLUSAO DIGITAL	30.000		
1761.00.999	RECEITA DE CONVENIOS - PARA FINS DE ORCAMENTO	600.000		
1761.02.018	TRANSFERENCIA CONVENIO FINEP-MCT/UERGS 1416/05-SISTEMA AUTENTICACAO LOCUTOR	60.000		
1763.00.010	RECEITA CONVENIO UERGS/MUNICIPIO POA 018/02-CURSO GRADUACAO PEDAGOGICA EDUCACAC	500.000		
1900.00.000	OUTRAS RECEITAS CORRENTES		470.000	
1919.99.002	MULTAS SOBRE ADIANTAMENTOS E DIARIAS	70.000		
1990.99.099	RECEITAS EVENTUAIS	400.000		
2000.00.000	RECEITAS DE CAPITAL			1.200.000
2400.00.000	TRANSFERENCIAS DE CAPITAL		1.200.000	
2430.00.020	TRANSFERENCIAS INSTITUICOES PRIVADAS-CONTRATO UNISSOL/UERGS-CUIDAR DE GENTE E DO	20.000		
2471.00.160	RECEITAS DO CONVENIO ME-SEAD/UERGS 11/05-CAPACITACAO E INCLUSAO DIGITAL	60.000		
2471.00.999	RECEITA DE CONVENIOS - PARA FINS DE ORCAMENTO	1.020.000		
2471.02.005	TRANSFERENCIA CONVENIO FINEP-MCT/UERGS 1416/05-SISTEMA AUTENTICACAO LOCUTOR	100.000		
	T O T A L			3.530.000

Código	Especificação	Desdobramento	Fonte	Categoria Econômica
1000.00.000	RECEITAS CORRENTES			1.318.128
1300.00.000	RECEITA PATRIMONIAL		5.000	
1325.02.001	APLICACOES FINANCEIRAS - NAO VINCULADA	5.000		
1700.00.000	TRANSFERENCIAS CORRENTES		1.207.128	
1730.00.053	PARTICIPACOES TERMO DE OUTORGA E ACEITACAO - EMPRESAS/FAPERGS	50.000		
1761.00.999	RECEITA DE CONVENIOS - PARA FINS DE ORCAMENTO	500.000		
1761.99.041	TRANSFERENCIA CONVENIO FINEP/FAPERGS 4255/05-PROJETO ESTRUTURANTE AGRONEGOCIO	657.128		
1900.00.000	OUTRAS RECEITAS CORRENTES		106.000	
1921.99.002	INDENIZACOES PELO USO DE BENS PATRIMONIAIS	1.000		
1922.91.002	RESTITUICAO DE PAGAMENTOS INDEVIDOS	40.000		
1922.91.016	RESTITUICOES DE CONVENIOS E AUXILIOS	60.000		
1990.99.099	RECEITAS EVENTUAIS	5.000		
2000.00.000	RECEITAS DE CAPITAL			850.000
2400.00.000	TRANSFERENCIAS DE CAPITAL		850.000	
2430.00.017	DOACOES A FAPERGS PARA CONSTRUCAO DA SEDE PROPRIA	850.000		
	T O T A L			2.168.128

Código	Especificação	Desdobramento	Fonte	Categoria Econômica
1000.00.000	RECEITAS CORRENTES			8.000.000
1300.00.000	RECEITA PATRIMONIAL		80.000	
1315.00.001	TAXA PELA OCUPAÇÃO DE IMOVEIS - NÃO VINCULADA	80.000		
1600.00.000	RECEITA DE SERVIÇOS		7.000.000	
1600.12.001	RECEITA DOS SERVIÇOS DE ANÁLISES, TESTES E ENSAIOS	3.000.000		
1600.12.002	RECEITA DOS SERVIÇOS DE ANÁLISES, TESTES E ENSAIOS (LEI 6719/74)	3.500.000		
1600.20.005	RECEITA DE SERVIÇOS DE CONSULTORIA, ASSISTÊNCIA TÉCNICA E ANÁLISE DE PROJETO	500.000		
1700.00.000	TRANSFERÊNCIAS CORRENTES		600.000	
1730.99.002	TRANSFERÊNCIA ACORDO MP/CIENTEC-AFERIÇÃO QUALIDADE COMBUSTÍVEL	100.000		
1761.00.999	RECEITA DE CONVENIOS - PARA FINS DE ORÇAMENTO	500.000		
1900.00.000	OUTRAS RECEITAS CORRENTES		320.000	
1918.00.009	JUROS DE MORA DA RECEITA NÃO TRIBUTÁRIA	20.000		
1919.27.003	MULTAS CONTRATUAIS - NÃO VINCULADA	10.000		
1921.99.002	INDENIZAÇÕES PELO USO DE BENS PATRIMONIAIS	25.000		
1922.91.002	RESTITUIÇÃO DE PAGAMENTOS INDEVIDOS	30.000		
1922.91.005	RESTITUIÇÃO DA PARTE DO SERVIDOR NO VALE-REFEIÇÃO E VALE-TRANSPORTE	35.000		
1922.91.007	RESTITUIÇÃO DA REMUNERAÇÃO DE SERVIDORES CEDIDOS	150.000		
1922.91.099	OUTRAS RESTITUIÇÕES	15.000		
1990.97.002	ANULAÇÃO DE RESTOS A PAGAR - NÃO VINCULADA	30.000		
1990.99.099	RECEITAS EVENTUAIS	5.000		
2000.00.000	RECEITAS DE CAPITAL			500.000
2400.00.000	TRANSFERÊNCIAS DE CAPITAL		500.000	
2471.00.999	RECEITA DE CONVENIOS - PARA FINS DE ORÇAMENTO	500.000		
	T O T A L			8.500.000

Código	Especificação	Desdobramento	Fonte	Categoria Econômica
1000.00.000	RECEITAS CORRENTES			464.000
1300.00.000	RECEITA PATRIMONIAL		3.000	
1325.02.001	APLICACOES FINANCEIRAS - NAO VINCULADA	3.000		
1500.00.000	RECEITA INDUSTRIAL		24.000	
1520.29.005	RECEITA DA INDUSTRIA EDITORIAL E GRAFICA - NAO VINCULADA	24.000		
1600.00.000	RECEITA DE SERVICOS		410.000	
1600.22.004	RECEITA DE SERVICOS DE ESTUDOS E PESQUISAS - NAO VINCULADA	410.000		
1900.00.000	OUTRAS RECEITAS CORRENTES		27.000	
1921.99.002	INDENIZACOES PELO USO DE BENS PATRIMONIAIS	12.000		
1990.99.099	RECEITAS EVENTUAIS	15.000		
2000.00.000	RECEITAS DE CAPITAL			6.000
2200.00.000	ALIENACAO DE BENS		6.000	
2219.00.002	RECEITA DA ALIENACAO DE BENS MOVEIS - NAO VINCULADA	6.000		
	T O T A L			470.000

Código	Especificação	Desdobramento	Fonte	Categoria Econômica
1000.00.000	RECEITAS CORRENTES			10.582.853
1600.00.000	RECEITA DE SERVIÇOS		10.480.158	
1600.13.002	RECEITA DE SERVIÇOS ADMINISTRATIVOS - NÃO VINCULADA	3.523.803		
1600.13.012	TAXA DE INSCRIÇÃO EM CONCURSO PÚBLICO - NÃO VINCULADA	6.614.023		
1600.16.001	RECEITA DE SERVIÇOS EDUCACIONAIS - NÃO VINCULADA	167.504		
1600.20.005	RECEITA DE SERVIÇOS DE CONSULTORIA, ASSISTÊNCIA TÉCNICA E ANÁLISE DE PROJETO	174.828		
1900.00.000	OUTRAS RECEITAS CORRENTES		102.695	
1921.99.002	INDENIZAÇÕES PELO USO DE BENS PATRIMONIAIS	67.000		
1922.91.007	RESTITUIÇÃO DA REMUNERAÇÃO DE SERVIDORES CEDIDOS	11.262		
1922.91.099	OUTRAS RESTITUIÇÕES	10.000		
1990.99.099	RECEITAS EVENTUAIS	14.433		
	T O T A L			10.582.853

R\$ 1,00

Código	Especificação	Desdobramento	Fonte	Categoria Econômica
1000.00.000	RECEITAS CORRENTES			48.000
1900.00.000	OUTRAS RECEITAS CORRENTES		48.000	
1922.91.007	RESTITUICAO DA REMUNERACAO DE SERVIDORES CEDIDOS			
	T O T A L	48.000		48.000

R\$ 1,00

Código	Especificação	Desdobramento	Fonte	Categoria Econômica
1000.00.000	RECEITAS CORRENTES			2.175.000
1300.00.000	RECEITA PATRIMONIAL		32.400	
1311.00.002	ALUGUEIS - NAO VINCULADA	32.400		
1600.00.000	RECEITA DE SERVICOS		2.117.600	
1600.12.001	RECEITA DOS SERVICOS DE ANALISES, TESTES E ENSAIOS	7.600		
1600.13.002	RECEITA DE SERVICOS ADMINISTRATIVOS - NAO VINCULADA	210.000		
1600.16.001	RECEITA DE SERVICOS EDUCACIONAIS - NAO VINCULADA	1.900.000		
1900.00.000	OUTRAS RECEITAS CORRENTES		25.000	
1918.00.009	JUROS DE MORA DA RECEITA NAO TRIBUTARIA	15.000		
1918.00.010	MULTAS DA RECEITA NAO TRIBUTARIA	10.000		
	T O T A L			2.175.000

R\$ 1,00

Código	Especificação	Desdobramento	Fonte	Categoria Econômica
1000.00.000	RECEITAS CORRENTES			100.000
1600.00.000	RECEITA DE SERVIÇOS		100.000	
1600.19.001	RECEITA DE SERVIÇOS RECREATIVOS, ARTÍSTICOS E CULTURAIS - NÃO VINCULADA	100.000		
	T O T A L			100.000

R\$ 1,00

Código	Especificação	Desdobramento	Fonte	Categoria Econômica
1000.00.000	RECEITAS CORRENTES			330.000
1300.00.000	RECEITA PATRIMONIAL		35.000	
1325.02.001	APLICACOES FINANCEIRAS - NAO VINCULADA	30.000		
1325.18.008	REMUNERACAO DEPOSITO BANCARIO VINCULADO-CONVENIO SEDH/FASE 149/05-CENTRO	3.000		
1325.18.009	REMUNERACAO DEPOSITO BANCARIO VINCULADO-CONVENIO MC/FASE 372/04	2.000		
1700.00.000	TRANSFERENCIAS CORRENTES		30.000	
1723.09.003	TRANSFERENCIAS DO FUNDO MUNICIPAL DE SAUDE-PORTO ALEGRE - SUS/FASE	30.000		
1900.00.000	OUTRAS RECEITAS CORRENTES		265.000	
1919.99.002	MULTAS SOBRE ADIANTAMENTOS E DIARIAS	5.000		
1922.91.002	RESTITUICAO DE PAGAMENTOS INDEVIDOS	5.000		
1922.91.007	RESTITUICAO DA REMUNERACAO DE SERVIDORES CEDIDOS	100.000		
1922.91.099	OUTRAS RESTITUICOES	5.000		
1990.99.099	RECEITAS EVENTUAIS	150.000		
2000.00.000	RECEITAS DE CAPITAL			100.000
2400.00.000	TRANSFERENCIAS DE CAPITAL		100.000	
2423.00.002	TRANSFERENCIAS DO FUNDO MUNICIPAL DE SAUDE-PORTO ALEGRE-SUS/FASE	100.000		
	T O T A L			430.000

R\$ 1,00

Código	Especificação	Desdobramento	Fonte	Categoria Econômica
1000.00.000	RECEITAS CORRENTES			13.664.500
1300.00.000	RECEITA PATRIMONIAL		145.000	
1311.00.002	ALUGUEIS - NAO VINCULADA	30.000		
1325.01.308	APLICACOES FINANCEIRAS- CONV MTA/FGTAS-OPERAC PROGRAMA SEGURO-DESEMPREGO	115.000		
1600.00.000	RECEITA DE SERVICOS		147.500	
1600.01.003	RECEITA DE SERVICOS COMERCIAIS - NAO VINCULADA	15.000		
1600.13.002	RECEITA DE SERVICOS ADMINISTRATIVOS - NAO VINCULADA	1.500		
1600.13.003	REMUNERACAO DE CANAIS UTILIZADOS POR CONSIGNATARIOS	1.000		
1600.16.001	RECEITA DE SERVICOS EDUCACIONAIS - NAO VINCULADA	10.000		
1600.99.003	RECEITA DE OUTROS SERVICOS - NAO VINCULADA	120.000		
1700.00.000	TRANSFERENCIAS CORRENTES		13.110.000	
1761.00.044	RECEITA DO CONVENIO MTB-SPS-CODEFAT/FGTAS - SINE/RS	13.000.000		
1761.00.999	RECEITA DE CONVENIOS - PARA FINS DE ORCAMENTO	110.000		
1900.00.000	OUTRAS RECEITAS CORRENTES		262.000	
1919.99.002	MULTAS SOBRE ADIANTAMENTOS E DIARIAS	500		
1921.99.002	INDENIZACOES PELO USO DE BENS PATRIMONIAIS	10.500		
1922.91.002	RESTITUICAO DE PAGAMENTOS INDEVIDOS	15.000		
1922.91.007	RESTITUICAO DA REMUNERACAO DE SERVIDORES CEDIDOS	150.000		
1922.91.099	OUTRAS RESTITUICOES	20.000		
1990.97.002	ANULACAO DE RESTOS A PAGAR - NAO VINCULADA	1.000		
1990.97.087	ANULACAO DE RESTOS A PAGAR-C MTA/FGTAS 18/92-OPERAC PROGR SEGURO-DESEMPREGO-SINE	30.000		
1990.97.149	ANULACAO DE RESTOS A PAGAR - RECURSO 0001	5.000		
1990.97.176	ANULACAO DE RESTOS A PAGAR - RECURSOS DO TESOURO - ADMINISTRACAO INDIRETA	20.000		
1990.99.099	RECEITAS EVENTUAIS	10.000		
2000.00.000	RECEITAS DE CAPITAL			857.000
2200.00.000	ALIENACAO DE BENS		7.000	
2219.00.002	RECEITA DA ALIENACAO DE BENS MOVEIS - NAO VINCULADA	7.000		
2400.00.000	TRANSFERENCIAS DE CAPITAL		850.000	
2471.00.026	RECEITA DO CONVENIO MTB-SPS-CODEFAT/FGTAS - SINE/RS	850.000		
	T O T A L			14.521.500

Código	Especificação	Desdobramento	Fonte	Categoria Econômica
1000.00.000	RECEITAS CORRENTES			1.800.000
1300.00.000	RECEITA PATRIMONIAL		241.000	
1333.99.001	CONCESSAO DE USO - PARQUE ZOOLOGICO	225.000		
1333.99.002	CONCESSAO DE USO - JARDIM BOTANICO	6.000		
1333.99.003	PERMISSAO USO - JARDIM BOTANICO	10.000		
1400.00.000	RECEITA AGROPECUARIA		35.000	
1410.00.005	RECEITA DA PRODUCAO VEGETAL - NAO VINCULADA	30.000		
1420.00.005	RECEITA DA PRODUCAO ANIMAL E DERIVADOS - NAO VINCULADA	5.000		
1600.00.000	RECEITA DE SERVICOS		1.412.000	
1600.01.006	RECEITA DE SERVICOS COMERCIAIS - JARDIM BOTANICO	7.000		
1600.19.001	RECEITA DE SERVICOS RECREATIVOS, ARTISTICOS E CULTURAI S - NAO VINCULADA	1.000.000		
1600.19.004	RECEITA DE INGRESSO DE VISITACAO NO JARDIM BOTANICO	55.000		
1600.22.001	RECEITA DE SERVICOS DE ESTUDOS E PESQUISAS - COPESUL	350.000		
1900.00.000	OUTRAS RECEITAS CORRENTES		112.000	
1921.99.001	INDENIZACOES POR DANOS CAUSADOS AO PATRIMONIO DA ENTIDADE	5.000		
1921.99.002	INDENIZACOES PELO USO DE BENS PATRIMONIAIS	23.000		
1922.91.005	RESTITUICAO DA PARTE DO SERVIDOR NO VALE-REFEICAO E VALE-TRANSPORTE	70.000		
1990.99.099	RECEITAS EVENTUAIS	14.000		
	T O T A L			1.800.000

Código	Especificação	Desdobramento	Fonte	Categoria Econômica
1000.00.000	RECEITAS CORRENTES			16.500
1300.00.000	RECEITA PATRIMONIAL		15.000	
1311.00.002	ALUGUEIS - NÃO VINCULADA	15.000		
1900.00.000	OUTRAS RECEITAS CORRENTES		1.500	
1922.91.099	OUTRAS RESTITUIÇÕES	1.000		
1990.99.099	RECEITAS EVENTUAIS	500		
	T O T A L			16.500

R\$ 1,00

Código	Especificação	Desdobramento	Fonte	Categoria Econômica
1000.00.000	RECEITAS CORRENTES			5.357.000
1300.00.000	RECEITA PATRIMONIAL		4.910.000	
1336.00.002	RECEITA DA CONCESSAO DE SERVICO DE TRANSPORTE RODOVIARIO METROPOLITANO - SETM	4.910.000		
1600.00.000	RECEITA DE SERVICOS		151.000	
1600.99.011	RECEITA DE OUTROS SERVICOS - SETM	151.000		
1900.00.000	OUTRAS RECEITAS CORRENTES		296.000	
1919.97.011	MULTAS FISCALIZACAO TRANSPORTE INTERMUNICIPAL REGIAO METROPOLITANA - METROPLAN	240.000		
1919.99.035	MULTAS E JUROS DE MORA SOBRE SERVICOS DE TRANSPORTES	15.000		
1922.92.012	RESTITUICOES-SISTEMA ESTADUAL TRANSPORTE METROPOLITANO COLETIVO PASSAGEIROS-SETM	1.000		
1990.99.099	RECEITAS EVENTUAIS	40.000		
2000.00.000	RECEITAS DE CAPITAL			1.000
2200.00.000	ALIENACAO DE BENS		1.000	
2219.00.002	RECEITA DA ALIENACAO DE BENS MOVEIS - NAO VINCULADA	1.000		
	T O T A L			5.358.000

R\$ 1,00

Código	Especificação	Desdobramento	Fonte	Categoria Econômica
1000.00.000	RECEITAS CORRENTES			1.110.000
1300.00.000	RECEITA PATRIMONIAL		119.205	
1399.00.003	LOCACAO DE BENS MOVEIS - NAO VINCULADA	119.205		
1600.00.000	RECEITA DE SERVICOS		524.514	
1600.19.001	RECEITA DE SERVICOS RECREATIVOS, ARTISTICOS E CULTURAIIS - NAO VINCULADA	524.514		
1700.00.000	TRANSFERENCIAS CORRENTES		10.000	
1712.05.005	TRANSFERENCIAS DA COMPANHIA ESTADUAL DE ENERGIA ELETRICA - LEI 10.846/96	10.000		
1900.00.000	OUTRAS RECEITAS CORRENTES		456.281	
1990.99.099	RECEITAS EVENTUAIS	456.281		
	T O T A L			1.110.000

Código	Especificação	Desdobramento	Fonte	Categoria Econômica
1000.00.000	RECEITAS CORRENTES			271.500
1300.00.000	RECEITA PATRIMONIAL		500	
1311.00.002	ALUGUEIS - NÃO VINCULADA	500		
1600.00.000	RECEITA DE SERVIÇOS		270.000	
1600.19.001	RECEITA DE SERVIÇOS RECREATIVOS, ARTÍSTICOS E CULTURAIS - NÃO VINCULADA	270.000		
1900.00.000	OUTRAS RECEITAS CORRENTES		1.000	
1990.99.099	RECEITAS EVENTUAIS	1.000		
	T O T A L			271.500

Código	Especificação	Desdobramento	Fonte	Categoria Econômica
1000.00.000	RECEITAS CORRENTES			18.817.895
1300.00.000	RECEITA PATRIMONIAL		102.000	
1325.02.001	APLICACOES FINANCEIRAS - NAO VINCULADA	100.000		
1325.24.104	REMUNERACAO DEPOSITO BANCARIO VINCULADO-CONVENIO MMA-SQA/FEPAM 440031/05	1.000		
1325.24.105	REMUNERACAO DEPOSITO BANCARIO VINCULADO-CONVENIO FINEP/FEPAM 4255/05	1.000		
1600.00.000	RECEITA DE SERVICOS		17.902.000	
1600.13.002	RECEITA DE SERVICOS ADMINISTRATIVOS - NAO VINCULADA	2.000		
1600.20.001	RECEITA DE DECLARACAO DE LICENCIAMENTO	100.000		
1600.20.002	RECEITA DE LICENCIAMENTO PREVIO	1.000.000		
1600.20.003	RECEITA DE LICENCIAMENTO DE INSTALACAO	1.800.000		
1600.20.004	RECEITA DE LICENCIAMENTO DE OPERACAO	15.000.000		
1700.00.000	TRANSFERENCIAS CORRENTES		813.895	
1761.99.042	TRANSFERENCIA CONVENIO MMA-SQA/FEPAM 440031/05-MONITORAMENTO AREA RISCO ACIDENTE	354.000		
1761.99.043	TRANSFERENCIA CONVENIO FINEP/FEPAM 4255/05-PROJETOESTRUTURANTE AGROENERGIA	459.895		
2000.00.000	RECEITAS DE CAPITAL			150.000
2400.00.000	TRANSFERENCIAS DE CAPITAL		150.000	
2471.99.024	TRANSFERENCIA CONVENIO MMA-SQA/FEPAM 440031/05-MONITORAMENTO AREA RSCO ACIDENTE	150.000		
	T O T A L			18.967.895

R\$ 1,00

Código	Especificação	Desdobramento	Fonte	Categoria Econômica
1000.00.000	RECEITAS CORRENTES			2.924.780
1300.00.000	RECEITA PATRIMONIAL		13.000	
1325.01.469	APL FIN - CONV MAA/FEPAGRO-PESQUISA E DESENV TECNOL AGRICULTURA FAMILIAR NO RS	10.000		
1325.01.658	APLIC FINAN CONV MAA/FEPAGRO-OBJETIVAR IMPLM DA XXIX REUNIAO PESQUISA DE SOJA	3.000		
1400.00.000	RECEITA AGROPECUARIA		1.030.000	
1410.00.005	RECEITA DA PRODUCAO VEGETAL - NAO VINCULADA	800.000		
1420.00.005	RECEITA DA PRODUCAO ANIMAL E DERIVADOS - NAO VINCULADA	200.000		
1490.00.002	OUTRAS RECEITAS AGROPECUARIAS - NAO VINCULADA	30.000		
1500.00.000	RECEITA INDUSTRIAL		135.000	
1520.21.003	RECEITA DA INDUSTRIA DE PRODUTOS FARMACEUTICOS E VETERINARIOS - NAO VINCULADA	30.000		
1520.26.002	RECEITA DA INDUSTRIA DE PRODUTOS ALIMENTARES - NAO VINCULADA	35.000		
1520.99.003	OUTRAS RECEITAS DA INDUSTRIA DE TRANSFORMACAO - NAO VINCULADA	70.000		
1600.00.000	RECEITA DE SERVICOS		410.000	
1600.10.003	RECEITA DOS SERVICOS DE ANALISES LABORATORIAIS	400.000		
1600.17.002	RECEITA DE SERVICOS AGROPECUARIOS - NAO VINCULADA	5.000		
1600.23.001	RECEITA DE SERVICOS DE CONTRATOS TRANSFERENCIA TECNOLOGIA CULTIVAR/FEPAGRO 15	5.000		
1700.00.000	TRANSFERENCIAS CORRENTES		1.332.780	
1761.00.013	RECEITA DO CONVENIO FINEP/FEPAGRO 020.020.2002-PLANO REESTRUTURACAO INSTITUCIONA	1.066.000		
1761.00.207	RECEITAS DO CONVENIO MCT-FINEP/FEPAGRO-CIENCIA NA ESCOLA-PRINCIPIOS DA ECOLOGIA	70.000		
1761.00.999	RECEITA DE CONVENIOS - PARA FINS DE ORCAMENTO	150.000		
1764.99.002	TRANSFERENCIA CONVENIO ANPII/FEPAGRO 020.101.2005-CULTURA RIZOBIO SEMIA	46.780		
1900.00.000	OUTRAS RECEITAS CORRENTES		4.000	
1990.99.099	RECEITAS EVENTUAIS	4.000		
2000.00.000	RECEITAS DE CAPITAL			418.480
2400.00.000	TRANSFERENCIAS DE CAPITAL		418.480	
2471.00.007	RECEITA DO CONVENIO FINEP/FEPAGRO 020.020.2002-PLANO REESTRUTURACAO INSTITUCIONA	279.000		
2471.00.140	RECEITAS DO CONVENIO MCT-FINEP/FEPAGRO-CIENCIA NA ESCOLA-PRINCIPIOS DA ECOLOGIA	30.000		
2471.00.999	RECEITA DE CONVENIOS - PARA FINS DE ORCAMENTO	100.000		
2474.99.002	TRANSFERENCIA CONVENIO ANPII/FEPAGRO 020.101.2005-CULTURA RIZOBIO SEMIA	9.480		
	T O T A L			3.343.260

R\$ 1,00

Código	Especificação	Desdobramento	Fonte	Categoria Econômica
1000.00.000	RECEITAS CORRENTES			10.280.000
1300.00.000	RECEITA PATRIMONIAL		250.000	
1325.02.001	APLICACOES FINANCEIRAS - NAO VINCULADA	250.000		
1500.00.000	RECEITA INDUSTRIAL		1.000.000	
1520.21.003	RECEITA DA INDUSTRIA DE PRODUTOS FARMACEUTICOS E VETERINARIOS - NAO VINCULADA	1.000.000		
1600.00.000	RECEITA DE SERVICOS		5.320.000	
1600.01.003	RECEITA DE SERVICOS COMERCIAIS - NAO VINCULADA	120.000		
1600.05.004	RECEITA DE SERVICOS DE SAUDE - IPB	600.000		
1600.05.005	RECEITA DE SERVICOS DE SAUDE - SUS	4.500.000		
1600.22.004	RECEITA DE SERVICOS DE ESTUDOS E PESQUISAS - NAO VINCULADA	100.000		
1700.00.000	TRANSFERENCIAS CORRENTES		3.675.000	
1761.00.999	RECEITA DE CONVENIOS - PARA FINS DE ORCAMENTO	3.500.000		
1761.01.003	TRANSFERENCIA CONVENIO MS/FEPPS 4490/05-ROTINAS HEMATOLOGIA E HEMOTERAPIA	175.000		
1900.00.000	OUTRAS RECEITAS CORRENTES		35.000	
1919.27.003	MULTAS CONTRATUAIS - NAO VINCULADA	10.000		
1921.99.002	INDENIZACOES PELO USO DE BENS PATRIMONIAIS	5.000		
1990.99.099	RECEITAS EVENTUAIS	20.000		
2000.00.000	RECEITAS DE CAPITAL			5.100.000
2400.00.000	TRANSFERENCIAS DE CAPITAL		5.100.000	
2471.00.051	REC DO CONV MS/FEPPS 136/2002-FORTALECIMENTO SISTEMA UNICO SAUDE/SUS-HEMORREDE	500.000		
2471.00.999	RECEITA DE CONVENIOS - PARA FINS DE ORCAMENTO	4.000.000		
2471.01.002	TRANSFERENCIA CONVENIO MS/FEPPS 4493/05-UNIDADES DE SAUDE	600.000		
	T O T A L			15.380.000



ESTADO DO RIO GRANDE DO SUL

SECRETARIA DA COORDENAÇÃO E PLANEJAMENTO

DEPARTAMENTO DE PROGRAMAÇÃO ORÇAMENTÁRIA

ANEXO II

Demonstrativo da Despesa por Órgãos

ESPECIFICAÇÃO	CATEGORIAS ECONÔMICAS E GRUPOS DE DESPESAS						TOTAL
	3 - DESPESAS CORRENTES			4 - DESPESAS DE CAPITAL			
	1 - Pessoal e Enc. Sociais	2 - Juros e Enc. de Dívida	3 - Outras Desp. Correntes	4 - Investim.	5 - Inversões Financeiras	6 - Amortização da Dívida	
ADMINISTRAÇÃO DIRETA							
ASSEMBLEIA LEGISLATIVA	252.489.984		54.954.686	3.308.597			310.753.267
TRIBUNAL DE CONTAS DO ESTADO	207.288.600		16.000.206	3.831.525	480.500		227.600.831
TRIBUNAL DE JUSTICA	1.217.006.379		133.738.579	68.901.189	200.000		1.419.846.147
SECRETARIA DO MEIO AMBIENTE	3.667.409		18.467.886	6.084.820			28.220.115
JUSTICA MILITAR DO ESTADO	21.060.885		1.137.821	70.000			22.268.706
GOVERNO DO ESTADO	28.724.137		21.645.598	2.129.035	11.706.340		64.205.110
MINISTERIO PUBLICO	436.000.000		43.641.000	30.770.195	200.000		510.611.195
PROCURADORIA-GERAL DO ESTADO	56.346.314		7.647.880	3.376.025			67.370.219
SECRETARIA DA CULTURA	6.803.699		6.455.334	480.057			13.739.090
SECRETARIA DA JUSTICA E DA SEGURANCA	900.962.166		241.592.834	78.501.256			1.221.056.256
SECRETARIA DA COORDENACAO E PLANEJAMENTO	8.943.603		8.551.051	1.155.997			18.650.651
SECRETARIA DA FAZENDA	191.911.188		63.161.097	7.080.078			262.152.363
SECRETARIA DA AGRICULTURA E ABASTECIMENTO	36.604.482		183.317.929	27.449.407	18.250.000		265.621.818
SECRETARIA DO DESENVOLVIMENTO E DOS ASSUNTOS INTERNACIONAIS	8.118.562		17.809.304	2.013.787	2.000		27.943.653
SECRETARIA DE ENERGIA, MINAS E COMUNICACOES	888.936		544.701	9.073.790			10.507.427
SECRETARIA DOS TRANSPORTES	6.662.491		4.087.544	26.969.348			37.719.383
SECRETARIA DA EDUCACAO	3.144.008.623		436.106.691	111.071.108	41.376.821		3.732.563.243
SECRETARIA ESTADUAL DA SAUDE	281.401.504		1.158.549.226	89.385.804	220.000		1.529.556.534
SECRETARIA DO TRABALHO, CIDADANIA E ASSISTENCIA SOCIAL	2.745.713		41.300.370	3.306.302	200.000		47.552.385
SECRETARIA DAS OBRAS PUBLICAS E SANEAMENTO	6.911.421		11.323.507	37.715.580	5.000.000		60.950.508
SECRETARIA DO TURISMO, ESPORTE E LAZER	2.325.612		8.348.295	166.738			10.840.645
SECRETARIA DA ADMINISTRACAO E DOS RECURSOS HUMANOS	72.810.231		24.827.151	884.325			98.521.707
SECRETARIA DA CIENCIA E TECNOLOGIA	11.055.750		1.990.646	6.616.502			19.662.898
CONSELHO ESTADUAL DE EDUCACAO			123.715	17.222			140.937
DEFENSORIA PUBLICA DO ESTADO	60.069.513		11.799.385	7.094.337			78.963.235
SECRETARIA DA HABITAÇÃO E DESENVOLVIMENTO URBANO	3.152.207		5.169.036	12.337.222			20.658.465
ENCARGOS FINANCEIROS DO ESTADO	1.635.918.940	263.699.000	3.935.910.173	5.513.918	11.700.000	1.264.554.980	7.117.297.011
TOTAL ADMINISTRAÇÃO DIRETA	8.603.878.349	263.699.000	6.458.201.651	545.304.164	89.335.661	1.264.554.980	17.224.973.806
RESERVA DE CONTINGENCIA							233.507.582

ESPECIFICAÇÃO	CATEGORIAS ECONÔMICAS E GRUPOS DE DESPESAS						TOTAL
	3 - DESPESAS CORRENTES			4 - DESPESAS DE CAPITAL			
	1 - Pessoal e Enc. Sociais	2 - Juros e Enc. de Dívida	3 - Outras Desp. Correntes	4 - Investim.	5 - Inversões Financeiras	6 - Amortização da Dívida	
AUTARQUIAS							
DEPARTAMENTO AUTONOMO DE ESTRADAS DE RODAGEM - DAER	88.712.885		94.662.501	278.844.984			462.220.370
SUPERINTENDENCIA DE PORTOS E HIDROVIAS	29.979.633		14.255.694	5.131.710		10.000	49.377.037
INSTITUTO RIOGRANDENSE DO ARROZ - IRGA	16.199.812		22.981.258	3.747.930	1.000.000	65.000	43.994.000
AGENCIA ESTADUAL DE REGULACAO DOS SERVICOS PUBLICOS DELEGADOS DO RS - AGERGS	3.424.951	12.000	8.490.849	230.000		25.000	12.182.800
INSTITUTO DE PREVIDENCIA DO ESTADO DO RIO GRANDE DO SUL - IPERGS	911.619.894		832.272.648	3.298.404	15.000	610.000	1.747.815.946
SUPERINTENDENCIA DO PORTO DE RIO GRANDE - SUPRG	21.650.000		37.205.810	8.424.610		40.000	67.320.420
DEPARTAMENTO ESTADUAL DE TRANSITO - DETRAN/RS	8.303.569		219.071.534	4.262.420			231.637.523
TOTAL AUTARQUIAS	1.079.890.744	12.000	1.228.940.294	303.940.058	1.015.000	750.000	2.614.548.096
FUNDAÇÕES							
FUNDACAO DE ESPORTE E LAZER DO RIO GRANDE DO SUL - FUNDERGS	267.676		6.802.358	500.000			7.570.034
FUNDACAO DE PROTECAO ESPECIAL DO RIO GRANDE DO SUL - FPERGS	35.894.836		12.182.513	825.642			48.902.991
UNIVERSIDADE ESTADUAL DO RIO GRANDE DO SUL	28.025.685		13.110.018	1.794.941			42.930.644
FUNDACAO DE AMPARO A PESQUISA DO ESTADO DO RIO GRANDE DO SUL	1.288.814		125.967.592	961.000			128.217.406
FUNDACAO DE CIENCIA E TECNOLOGIA - CIENTEC	15.485.155		6.856.000	1.360.000			23.701.155
FUNDACAO DE ECONOMIA E ESTATISTICA SIEGFRIED EMANUEL HEUSER - FEE	26.643.468		2.240.222	201.955			29.085.645
FUNDACAO PARA O DESENVOLVIMENTO DE RECURSOS HUMANOS - FDRH	2.708.009		7.487.946	373.870		13.028	10.582.853
FUNDACAO DE ARTIC. E DESENV. DE POLITICAS PUBLICAS PARA PPD E PPAH NO RGS-FADERS	5.930.930		2.240.943	545.446		16.330	8.733.649
FUNDACAO ESCOLA TECNICA LIBERATO SALZANO VIEIRA DA CUNHA - FETLSVC	16.880.071	9.225	3.095.755	147.893		31.210	20.164.154
FUNDACAO ORQUESTRA SINFONICA DE PORTO ALEGRE - FOSPA	5.905.596		1.887.550	7.000		2.500	7.802.646
FUNDACAO DE ATENDIMENTO SOCIO-EDUCATIVO DO RIO GRANDE DO SUL - FASE	61.383.163		20.129.459	123.239		24.437	81.660.298
FUNDACAO GAUCHA DO TRABALHO E ACAO SOCIAL - FGTAS	25.678.812	84.378	21.046.674	857.000		212.500	47.879.364
FUNDACAO ZOBOTANICA DO RIO GRANDE DO SUL - FZB	10.220.808		4.957.372	61.000		65.796	15.304.976
FUNDACAO INSTITUTO GAUCHO DE TRADICAO E FOLCLORE - FIGTF	823.517		123.044				946.561
FUNDACAO ESTADUAL DE PLANEJAMENTO METROPOLITANO E REGIONAL - METROPLAN	14.509.212	23.948	4.347.165	23.425.503			42.305.828
FUNDACAO CULTURAL PIRATINI - RADIO E TELEVISAO - TVE	11.490.475	30.419	5.226.114	778.777			17.525.785
FUNDACAO TEATRO SAO PEDRO - FTSP	707.486		704.053	10.000			1.421.539
FUNDACAO ESTADUAL DE PROTECAO AMBIENTAL - FEPAM	16.217.505		11.854.235	2.075.474		48.000	30.195.214
FUNDACAO ESTADUAL DE PESQUISA AGROPECUARIA - FEPAGRO	3.146.949		5.200.775	1.108.830			9.456.554
FUNDACAO ESTADUAL DE PRODUCAO E PESQUISA EM SAUDE - FEPPS	2.829.269		21.051.700	6.787.167			30.668.136
TOTAL FUNDAÇÕES	286.037.437	147.970	276.511.490	41.944.737		413.801	605.055.435
TOTAL GERAL	9.969.806.530	263.858.970	7.963.653.435	891.188.959	90.350.661	1.265.718.781	20.678.084.920



ESTADO DO RIO GRANDE DO SUL

SECRETARIA DA COORDENAÇÃO E PLANEJAMENTO

DEPARTAMENTO DE PROGRAMAÇÃO ORÇAMENTÁRIA

ANEXO III

Programa de Trabalho de cada
Unidade Orçamentária



ESTADO DO RIO GRANDE DO SUL

SECRETARIA DA COORDENAÇÃO E PLANEJAMENTO

DEPARTAMENTO DE PROGRAMAÇÃO ORÇAMENTÁRIA

PODER LEGISLATIVO



ESTADO DO RIO GRANDE DO SUL
SECRETARIA DA COORDENAÇÃO E PLANEJAMENTO

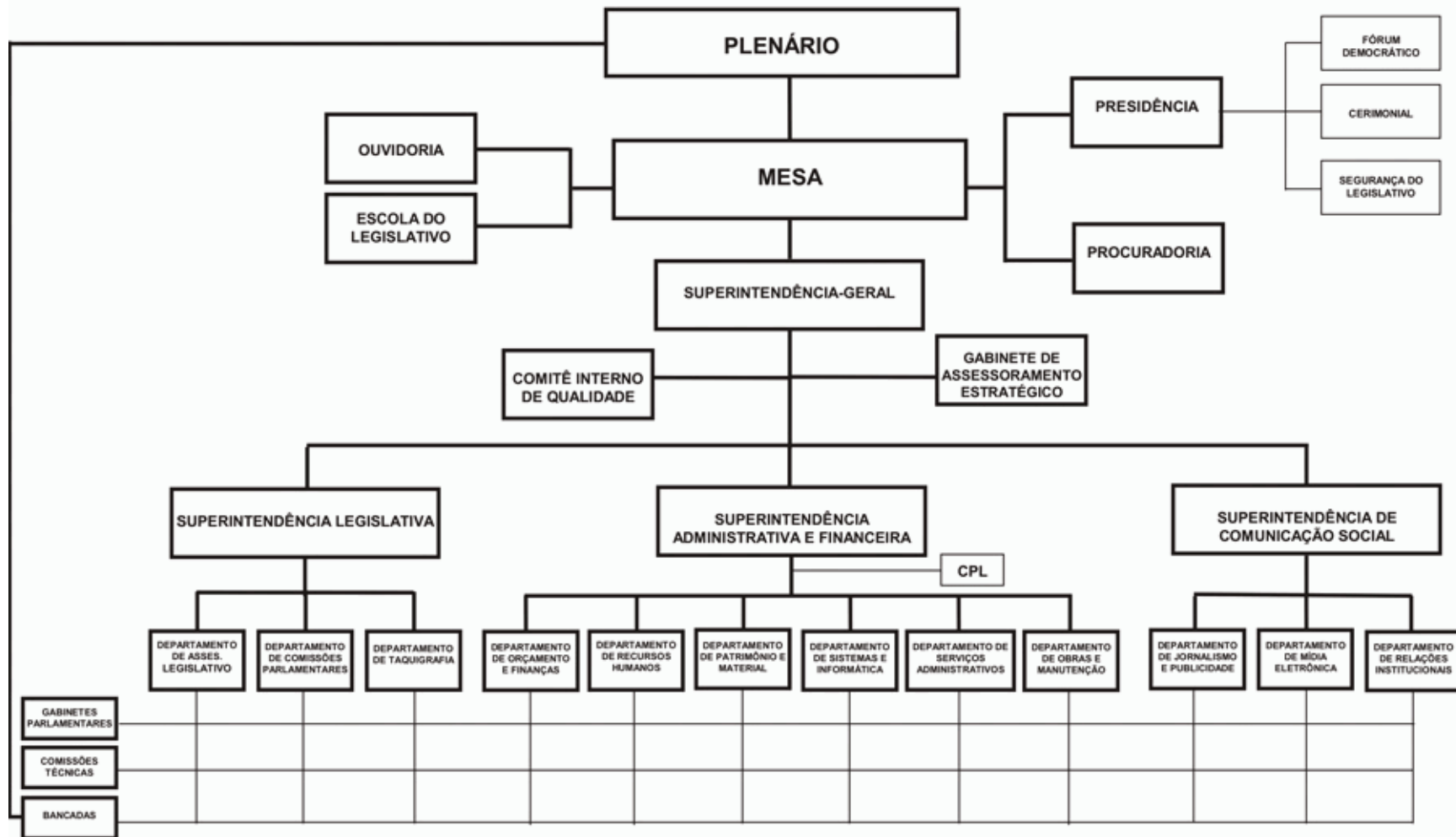
ASSEMBLEIA LEGISLATIVA

01.01 - ASSEMBLEIA LEGISLATIVA

01.33 - ENCARGOS GERAIS DA ASSEMBLEIA LEGISLATIVA

01.71 - FUNDO DE REAPARELHAMENTO DA ASSEMBLEIA LEGISLATIVA - FRAL

ASSEMBLÉIA LEGISLATIVA



ASSEMBLEIA LEGISLATIVA

BASE LEGAL

LEGISLAÇÃO FEDERAL

CONSTITUIÇÃO FEDERAL, DE 05 DE OUTUBRO DE 1988.

LEGISLAÇÃO ESTADUAL

CONSTITUIÇÃO ESTADUAL, DE 03 DE OUTUBRO DE 1989.

LEI NR. 6.491, DE 20 DE DEZEMBRO DE 1972.

LEI NR. 8.537, DE 27 DE JANEIRO DE 1988.

LEI NR. 11.698, DE 11 DE DEZEMBRO DE 2001.

LEI NR. 11.945, DE 01 DE AGOSTO DE 2003.

LEI NR. 12.174, DE 25 DE NOVEMBRO DE 2004.

LEI NR. 12.208, DE 29 DE DEZEMBRO DE 2004.

LEI NR. 12.391, DE 08 DE DEZEMBRO DE 2005.

LEI NR. 12.574, DE 18 DE JULHO DE 2006.

RES NR. 2.718, DE 22 DE DEZEMBRO DE 1997.

RES NR. 2.872, DE 18 DE JUNHO DE 2002.

RES NR. 2.879, DE 05 DE MARÇO DE 2003.

RES NR. 2.889, DE 09 DE SETEMBRO DE 2003.

RES NR. 2.898, DE 18 DE DEZEMBRO DE 2003.

RES NR. 2.911, DE 15 DE JULHO DE 2004.

RES NR. 2.953, DE 17 DE NOVEMBRO DE 2005.

PRINCIPAIS ATRIBUIÇÕES

- Atribuições conferidas pela Constituição Estadual, conforme artigos 52 e 53;

RELAÇÃO DOS PROJETOS/ATIVIDADES

1763 - EXECUCAO DA ACAO LEGISLATIVA

2015 - PUBLICIDADE INSTITUCIONAL

2180 - PROVISAO PARA DECIMO TERCEIRO SALARIO

2299 - APOIO ADMINISTRATIVO - ASSEMBLEIA LEGISLATIVA

2379 - ABONO FAMILIA E AUXILIO FUNERAL COM INATIVOS AL

2673 - ABONO FAMILIA E AUXILIO FUNERAL COM ATIVOS AL

2674 - CONTRIBUICAO AO IPE PARA ASSISTENCIA MEDICA

2944 - INCENTIVO A CULTURA

2964 - INFRA-ESTRUTURA DA ACAO LEGISLATIVA

2965 - DESENVOLVIMENTO DE ATIVIDADES LEGISLATIVAS, PARLAMENTARES E ADMINISTRATIVAS

6468 - ESTIMULO A CIDADANIA

6469 - ESCOLA DO LEGISLATIVO

8801 - ENCARGOS COM INATIVOS DA AL

8901 - ENCARGOS COM PENSIONISTAS DA AL

ESPECIFICAÇÃO (FONTE RECURSO/ MODALIDADE)	CATEGORIAS ECONÔMICAS E GRUPOS DE DESPESAS						TOTAL
	3 - DESPESAS CORRENTES			4 - DESPESAS DE CAPITAL			
	1 - Pessoal e Enc. Sociais	2 - Juros e Enc. de Dívida	3 - Outras Desp. Correntes	4 - Investim.	5 - Inversões Financeiras	6 - Amortização da Dívida	
TESOURO-LIVRES	252.489.984		54.854.686	3.178.597			310.523.267
90 APLICACOES DIRETAS	246.139.984		54.854.686	3.178.597			304.173.267
91 TRANSFERENCIA INTRAGOVERNAMENTAL	6.350.000						6.350.000
TESOURO-VINCULADOS POR LEI			100.000	130.000			230.000
90 APLICACOES DIRETAS			100.000	130.000			230.000
TOTAIS	252.489.984		54.954.686	3.308.597			310.753.267

ESPECIFICAÇÃO (FONTE RECURSO/ MODALIDADE)	Classific. Funcional	CATEGORIAS ECONÔMICAS E GRUPOS DE DESPESAS						TOTAL
		3 - DESPESAS CORRENTES			4 - DESPESAS DE CAPITAL			
		1 - Pessoal e Enc. Sociais	2 - Juros e Enc. da Dívida	3 - Outras Desp. Correntes	4 - Investim.	5 - Inversões Financeiras	6 - Amortização da Dívida	
(F) 5 - DIVULGAÇÃO INSTITUCIONAL								
2015 - PUBLICIDADE INSTITUCIONAL	01.0031			3.910.000				3.910.000
TESOURO-LIVRES				3.910.000				3.910.000
90 APLICACOES DIRETAS				3.910.000				3.910.000
Divulgar nos meios e instrumentos de comunicação os serviços, atos e atividades desenvolvidas pela Assembléia Legislativa com caráter educacional, informativo, institucional e de orientação social.								
Quantidade : 25 Un. Medida : %								
Produto : Notícia veiculada								
TOTAL PROGRAMA				3.910.000				3.910.000
(F) 6 - ESCOLA DO LEGISLATIVO								
6469 - ESCOLA DO LEGISLATIVO	01.0031			420.000				420.000
TESOURO-LIVRES				420.000				420.000
90 APLICACOES DIRETAS				420.000				420.000
Qualificar servidores, estagiários, agentes políticos e aproximar a Assembléia Legislativa às instituições de ensino.								
Quantidade : 1500 Un. Medida : Pessoa								
Produto : Profissionalização do Quadro Funcional e dos estagiários								
TOTAL PROGRAMA				420.000				420.000
(F) 7 - EXECUÇÃO DA AÇÃO LEGISLATIVA								
1763 - EXECUCAO DA ACAO LEGISLATIVA	01.0031			1.500.000	130.000			1.630.000
TESOURO-LIVRES				1.500.000	130.000			1.630.000
90 APLICACOES DIRETAS				1.500.000	130.000			1.630.000
Conservar, reformar e adequar os espaços físicos, instalações da Assembléia Legislativa, bem como a aquisição de equipamentos e materiais permanentes.								
Quantidade : 24 Un. Medida : %								
Produto : Espaço físico beneficiado								
TOTAL PROGRAMA				1.500.000	130.000			1.630.000
(F) 8 - INCENTIVO À CULTURA RIO-GRANDENSE								
2944 - INCENTIVO A CULTURA	01.0031			402.686				402.686
TESOURO-LIVRES				402.686				402.686
90 APLICACOES DIRETAS				402.686				402.686

ESPECIFICAÇÃO (FONTE RECURSO/ MODALIDADE)	Classific. Funcional	CATEGORIAS ECONÔMICAS E GRUPOS DE DESPESAS						TOTAL
		3 - DESPESAS CORRENTES			4 - DESPESAS DE CAPITAL			
		1 - Pessoal e Enc. Sociais	2 - Juros e Enc. da Dívida	3 - Outras Desp. Correntes	4 - Investim.	5 - Inversões Financeiras	6 - Amortização da Dívida	
Executar e promover o desenvolvimento de eventos, atividades culturais e artísticas, estas, especialmente da valorização do cultivo à dança expressa da multiplicidade da diversificação étnica, bem como, dos projetos Sarau no Solar, o Livro Sob o Palco, Mostra de Cinema, apresentação da OSPa e Assembléia Legislativa na Feira do Livro. Quantidade : 62 Un. Medida : Apresentações Produto : Apresentação realizada								
	TOTAL PROGRAMA			402.686				402.686
(F) 9 - PROGRAMA DE ESTÍMULO À CIDADANIA								
6468 - ESTIMULO A CIDADANIA	01.0031			201.000				201.000
TESOURO-LIVRES				201.000				201.000
90 APLICACOES DIRETAS				201.000				201.000
Envolver a sociedade na discussão de problemas regionais, através do fórum democrático e atender as demandas por informação recebidas pela ouvidoria. Quantidade : 25 Un. Medida : % Produto : Participação da sociedade gaúcha efetivada								
	TOTAL PROGRAMA			201.000				201.000
(A) 138 - PROGRAMA DE APOIO ADMINISTRATIVO								
2299 - APOIO ADMINISTRATIVO - ASSEMBLEIA LEGISLATIVA	01.0122	146.300.000		48.246.000	3.008.597			197.554.597
TESOURO-LIVRES		146.300.000		48.246.000	3.008.597			197.554.597
90 APLICACOES DIRETAS		146.300.000		48.246.000	3.008.597			197.554.597
Manter os serviços de apoio aos trabalhos legislativos, administrativos e parlamentares, bem como o pagamento de pessoal e encargos.								
	TOTAL PROGRAMA	146.300.000		48.246.000	3.008.597			197.554.597
	TOTAL ORGÃO	146.300.000		54.679.686	3.138.597			204.118.283

ESPECIFICAÇÃO (FONTE RECURSO/ MODALIDADE)	Classific. Funcional	CATEGORIAS ECONÔMICAS E GRUPOS DE DESPESAS						TOTAL
		3 - DESPESAS CORRENTES			4 - DESPESAS DE CAPITAL			
		1 - Pessoal e Enc. Sociais	2 - Juros e Enc. da Dívida	3 - Outras Desp. Correntes	4 - Investim.	5 - Inversões Financeiras	6 - Amortização da Dívida	
(G) 9996 - ENCARGOS COM INATIVOS E PENSIONISTAS								
8801 - ENCARGOS COM INATIVOS DA AL	09.0272	82.400.000						82.400.000
TESOURO-LIVRES		82.400.000						82.400.000
90 APLICACOES DIRETAS		82.400.000						82.400.000
Garantir o pagamento de proventos aos servidores inativos da Assembléia Legislativa.								
Quantidade : 0 Un. Medida :								
Produto :								
8901 - ENCARGOS COM PENSIONISTAS DA AL	09.0272	656.984						656.984
TESOURO-LIVRES		656.984						656.984
90 APLICACOES DIRETAS		656.984						656.984
Garantir o pagamento de pensões da Assembléia Legislativa.								
Quantidade : 0 Un. Medida :								
Produto :								
TOTAL PROGRAMA		83.056.984						83.056.984
(G) 9997 - CONTRIBUICAO AO IPE PARA ASSISTENCIA MEDICA								
2674 - CONTRIBUICAO AO IPE PARA ASSISTENCIA MEDICA	01.0846	6.350.000						6.350.000
TESOURO-LIVRES		6.350.000						6.350.000
91 TRANSFERENCIA INTRAGOVERNAMENTAL		6.350.000						6.350.000
Destinar recursos ao IPE para custeio dos serviços de assistência médica aos servidores ativos e inativos da assembléia legislativa.								
Quantidade : 0 Un. Medida :								
Produto :								
TOTAL PROGRAMA		6.350.000						6.350.000
(G) 9998 - OPERACOES ESPECIAIS								
2180 - PROVISAO PARA DECIMO TERCEIRO SALARIO	01.0846	16.700.000						16.700.000
TESOURO-LIVRES		16.700.000						16.700.000
90 APLICACOES DIRETAS		16.700.000						16.700.000
Reservar recursos para o pagamento do 13 salário aos servidores ativos e inativos da Assembléia Legislativa.								
Quantidade : 0 Un. Medida :								
Produto :								
2379 - ABONO FAMILIA E AUXILIO FUNERAL COM INATIVOS AL	01.0846	13.000		130.000				143.000

ESPECIFICAÇÃO (FONTE RECURSO/ MODALIDADE)	Classific. Funcional	CATEGORIAS ECONÔMICAS E GRUPOS DE DESPESAS						TOTAL
		3 - DESPESAS CORRENTES			4 - DESPESAS DE CAPITAL			
		1 - Pessoal e Enc. Sociais	2 - Juros e Enc. da Dívida	3 - Outras Desp. Correntes	4 - Investim.	5 - Inversões Financeiras	6 - Amortização da Dívida	
TESOURO-LIVRES		13.000		130.000				143.000
90 APLICACOES DIRETAS		13.000		130.000				143.000
Pagar despesas com auxílio-funeral e abono família, referentes aos servidores inativos da Assembléia Legislativa.								
Quantidade : 0 Un. Medida :								
Produto :								
2673 - ABONO FAMILIA E AUXILIO FUNERAL COM ATIVOS AL	01.0846	70.000		20.000				90.000
TESOURO-LIVRES		70.000		20.000				90.000
90 APLICACOES DIRETAS		70.000		20.000				90.000
Pagar abono-família e auxílio-funeral relativos aos servidores ativos da Assembléia Legislativa.								
Quantidade : 0 Un. Medida :								
Produto :								
TOTAL PROGRAMA		16.783.000		150.000				16.933.000
TOTAL ORGÃO		106.189.984		150.000				106.339.984

ESPECIFICAÇÃO (FONTE RECURSO/ MODALIDADE)	Classific. Funcional	CATEGORIAS ECONÔMICAS E GRUPOS DE DESPESAS						TOTAL
		3 - DESPESAS CORRENTES			4 - DESPESAS DE CAPITAL			
		1 - Pessoal e Enc. Sociais	2 - Juros e Enc. da Dívida	3 - Outras Desp. Correntes	4 - Investim.	5 - Inversões Financeiras	6 - Amortização da Dívida	
(F) 7 - EXECUÇÃO DA AÇÃO LEGISLATIVA								
2964 - INFRA-ESTRUTURA DA AÇÃO LEGISLATIVA	01.0031			50.000	85.000			135.000
TESOURO-LIVRES				10.000	20.000			30.000
90 APLICACOES DIRETAS				10.000	20.000			30.000
TESOURO-VINCULADOS POR LEI				40.000	65.000			105.000
90 APLICACOES DIRETAS				40.000	65.000			105.000
Conservar, reformar e adequar os espaços físicos, instalações da Assembleia Legislativa, bem como a aquisição de equipamentos e materiais permanentes destinados às comissões técnicas.								
Quantidade : 0 Un. Medida : %								
Produto : Espaço físico beneficiado								
TOTAL PROGRAMA				50.000	85.000			135.000
(A) 138 - PROGRAMA DE APOIO ADMINISTRATIVO								
2965 - DESENVOLVIMENTO DE ATIVIDADES LEGISLATIVAS, PARLAMENTARES E ADMINISTRATIVAS	01.0122			75.000	85.000			160.000
TESOURO-LIVRES				15.000	20.000			35.000
90 APLICACOES DIRETAS				15.000	20.000			35.000
TESOURO-VINCULADOS POR LEI				60.000	65.000			125.000
90 APLICACOES DIRETAS				60.000	65.000			125.000
Manter os serviços de apoio aos trabalhos legislativos, administrativos e parlamentares.								
TOTAL PROGRAMA				75.000	85.000			160.000
TOTAL ORGÃO				125.000	170.000			295.000



ESTADO DO RIO GRANDE DO SUL
SECRETARIA DA COORDENAÇÃO E PLANEJAMENTO

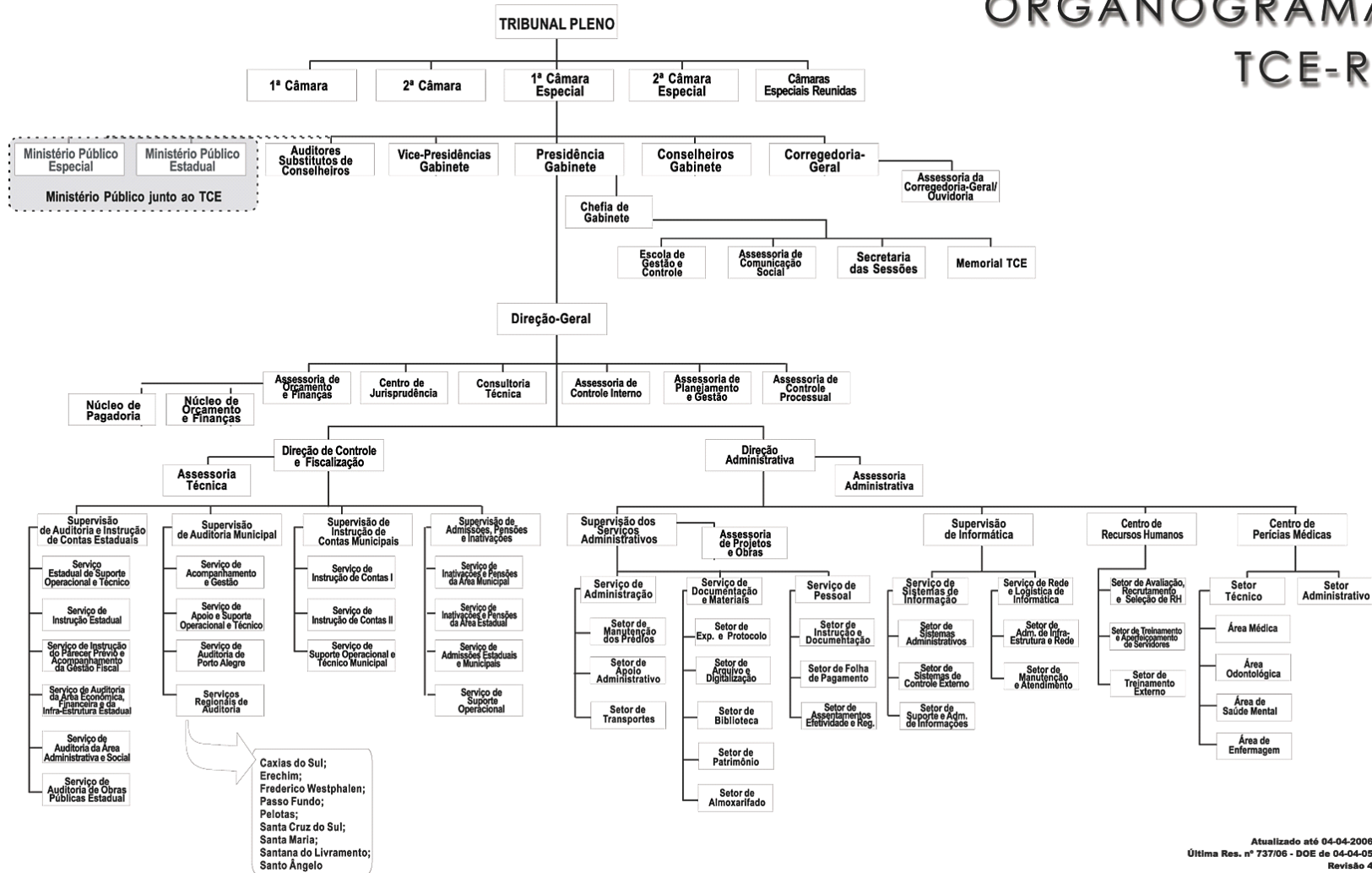
TRIBUNAL DE CONTAS DO ESTADO

02.01 - TRIBUNAL DE CONTAS DO ESTADO

02.33 - ENCARGOS GERAIS DO TRIBUNAL DE CONTAS DO ESTADO

02.85 - FUNDO DE REAPARELHAMENTO DO TRIBUNAL DE CONTAS DO ESTADO - FRTCE

ORGANOGRAMA TCE-RS



Atualizado até 04-04-2006
Última Res. nº 737/06 - DOE de 04-04-05
Revisão 4

TRIBUNAL DE CONTAS DO ESTADO

BASE LEGAL

LEGISLAÇÃO FEDERAL

CONSTITUIÇÃO FEDERAL, DE 05 DE OUTUBRO DE 1988.

LEGISLAÇÃO ESTADUAL

CONSTITUIÇÃO ESTADUAL, DE 03 DE OUTUBRO DE 1989.

LEI NR. 11.160, DE 26 DE MAIO DE 1998.

LEI NR. 11.424, DE 06 DE JANEIRO DE 2000.

LEI NR. 11.934, DE 24 DE JUNHO DE 2003.

LEI NR. 11.935, DE 24 DE JUNHO DE 2003.

LEI NR. 11.945, DE 01 DE AGOSTO DE 2003.

LEI NR. 12.174, DE 25 DE NOVEMBRO 2004.

LEI NR. 12.391, DE 08 DE DEZEMBRO DE 2005.

LEI NR. 12.574, DE 18 DE JULHO DE 2006.

RES NR. 544, DE 21 DE JULHO DE 2000.

PRINCIPAIS ATRIBUIÇÕES

- Exercer, com a Assembléia legislativa, na forma da constituição, o controle externo das contas dos poderes do estado e, com as câmaras de vereadores, o mesmo controle na área municipal;
- Emitir parecer prévio sobre as contas do governador e dos prefeitos municipais;
- Julgar as contas dos administradores e demais responsáveis por bens, rendas e valores sujeitos a sua jurisdição, e as contas daqueles que derem causa a perda, extravio ou outra irregularidade de que resulte prejuízo ao erário;
- Apreciar, para fins de registro, a legalidade das admissões de pessoal a qualquer título e das concessões iniciais de aposentadorias, transferências para a reserva, reformas e pensões, bem como das revisões, quando for alterada a fundamentação legal do respectivo ato concessor, excetuadas as nomeações para cargos em comissão;
- Realizar auditoria contábil, financeira, orçamentária, operacional e patrimonial, acompanhando a execução de programas de trabalho e avaliando a eficiência e eficácia dos sistemas de controle interno dos órgãos e entidades fiscalizados;
- Verificar a procedência de denúncias quanto a existência de irregularidades ou ilegalidades praticadas por gestor público;
- Exercer sua competência junto as autarquias públicas, sociedades de economia mista, fundações instituídas ou mantidas pelo poder público e demais pessoas jurídicas sujeitas a sua jurisdição;
- Determinar, a qualquer momento, e quando houver fundados indícios de ilícito penal, remessa de peças ao procurador geral de justiça;
- Aplicar multas e determinar ressarcimentos ao erário.

RELAÇÃO DOS PROJETOS/ATIVIDADES

1936 - MODERNIZACAO DO SISTEMA DE CONTROLE EXTERNO - PROMOEX

2007 - PAGAMENTO DE ABONO-FAMILIA E AUXILIO-FUNERAL DO TRIBUNAL DE CONTAS DO ESTADO

2016 - CONTRIBUICAO AO IPE P/ASSISTENCIA MEDICA PARA FUNCIONARIOS DO TCE

2179 - PROVISAO PARA PAGAMENTO DO DECIMO TERCEIRO SALARIO

5623 - AMPLIACAO DAS INSTALACOES DO TCE

5624 - OBTENCAO DA CERTIFICACAO NA ISO 9000:2000

5628 - REAPARELHAMENTO E MODERNIZACAO DO TCE

6013 - PUBLICIDADE

6303 - FISCALIZACAO E CONTROLE DA ARRECADACAO E DA APLICACAO DOS RECURSOS PUBLICOS

6304 - MANUTENCAO E EXPANSAO DO SISTEMA DE PROCESSAMENTO DE DADOS

6305 - APERFEICOAMENTO E TREINAMENTO DE RECURSOS HUMANOS

6306 - ATENDIMENTO NO CENTRO DE PERICIAS MEDICAS
6378 - ESCOLA DE GESTAO E CONTROLE FRANCISCO JURUENA
8802 - ENCARGOS COM INATIVOS DO TCE
8902 - ENCARGOS COM PENSIONISTAS DO TCE

ESPECIFICAÇÃO (FONTE RECURSO/ MODALIDADE)	CATEGORIAS ECONÔMICAS E GRUPOS DE DESPESAS						TOTAL
	3 - DESPESAS CORRENTES			4 - DESPESAS DE CAPITAL			
	1 - Pessoal e Enc. Sociais	2 - Juros e Enc. de Dívida	3 - Outras Desp. Correntes	4 - Investim.	5 - Inversões Financeiras	6 - Amortização da Dívida	
TESOURO-LIVRES	207.288.600		14.018.559	2.754.130	480.500		224.541.789
90 APLICACOES DIRETAS	201.088.600		14.018.559	2.754.130	480.500		218.341.789
91 TRANSFERENCIA INTRAGOVERNAMENTAL	6.200.000						6.200.000
TESOURO-CONTRAPARTIDA			792.659	430.958			1.223.617
50 TRANSFERENCIAS A INSTITUICOES PRIVADAS SEM FINS LUCRATIVOS			90.000				90.000
90 APLICACOES DIRETAS			702.659	430.958			1.133.617
CONVENIOS			1.188.988	646.437			1.835.425
90 APLICACOES DIRETAS			1.188.988	646.437			1.835.425
TOTAIS	207.288.600		16.000.206	3.831.525	480.500		227.600.831

ESPECIFICAÇÃO (FONTE RECURSO/ MODALIDADE)	Classific. Funcional	CATEGORIAS ECONÔMICAS E GRUPOS DE DESPESAS						TOTAL
		3 - DESPESAS CORRENTES			4 - DESPESAS DE CAPITAL			
		1 - Pessoal e Enc. Sociais	2 - Juros e Enc. da Dívida	3 - Outras Desp. Correntes	4 - Investim.	5 - Inversões Financeiras	6 - Amortização da Dívida	
(F) 255 - FISCALIZAÇÃO FINANCEIRA E ORÇAMENTÁRIA EXTERNA								
5623 - AMPLIACAO DAS INSTALACOES DO TCE	01.0032				800.000	480.000		1.280.000
TESOURO-LIVRES								1.280.000
90 APLICACOES DIRETAS					800.000	480.000		1.280.000
Ampliar,conservar e adaptar as instalações do Tribunal de Contas, com o objetivo de compatibilizar sua área física com seu quadro funcional.								
Quantidade : 2 Un. Medida : Imóvel								
Produto : Imóveis adquiridos								
5624 - OBTENCAO DA CERTIFICACAO NA ISO 9000:2000	01.0032			55.000				55.000
TESOURO-LIVRES				55.000				55.000
90 APLICACOES DIRETAS				55.000				55.000
Fortalecer o sistema de gestão certificando o Tribunal de Contas na ISO 9001.								
Quantidade : 100 Un. Medida : Percentual de manut/prêmio								
Produto : Certificação/Prêmio								
6013 - PUBLICIDADE	01.0032			43.000				43.000
TESOURO-LIVRES				43.000				43.000
90 APLICACOES DIRETAS				43.000				43.000
Subsidiar despesas com divulgação para a sociedade, através dos meios de comunicação, das atividades realizadas pelo TCE.								
Quantidade : 1 Un. Medida : N° de auditorias								
Produto : Auditorias que resultam em Emissão de Parecer, Julgamento de Contas e Registro de Atos de Inativações e de Atos de Admissões								
6303 - FISCALIZACAO E CONTROLE DA ARRECADACAO E DA APLICACAO DOS RECURSOS PUBLICOS	01.0032	115.890.000		11.037.703	780.000			127.707.703
TESOURO-LIVRES		115.890.000		11.037.703	780.000			127.707.703
90 APLICACOES DIRETAS		115.890.000		11.037.703	780.000			127.707.703
Exercer, com a Assembléia Legislativa e as Câmaras de Vereadores, o controle externo das contas do Governo, emitindo Parecer Prévio sobre as contas anuais do Governador e dos Prefeitos, bem como julgar as contas dos administradores e demais responsáveis por bens, rendas e recursos públicos.								
Quantidade : 2066 Un. Medida : N° de auditorias								
Produto : Auditorias que resultam em Emissão de Parecer, Julgamento de Contas e Registro de Atos de Inativações e de Atos de Admissões								
6304 - MANUTENCAO E EXPANSAO DO SISTEMA DE PROCESSAMENTO DE DADOS	01.0032			1.308.286	1.150.000			2.458.286
TESOURO-LIVRES				1.308.286	1.150.000			2.458.286

ESPECIFICAÇÃO (FONTE RECURSO/ MODALIDADE)	Classific. Funcional	CATEGORIAS ECONÔMICAS E GRUPOS DE DESPESAS						TOTAL
		3 - DESPESAS CORRENTES			4 - DESPESAS DE CAPITAL			
		1 - Pessoal e Enc. Sociais	2 - Juros e Enc. da Dívida	3 - Outras Desp. Correntes	4 - Investim.	5 - Inversões Financeiras	6 - Amortização da Dívida	
90 APLICACOES DIRETAS Atualizar o uso de tecnologias, na área de informática, com o desenvolvimento de sistemas corporativos, aquisição e manutenção de hardware e software. Quantidade : 100 Un. Medida : Máquina instalada Produto : Hardware com software				1.308.286	1.150.000			2.458.286
6305 - APERFEICOAMENTO E TREINAMENTO DE RECURSOS HUMANOS	01.0032			1.143.700				1.143.700
TESOURO-LIVRES				1.143.700				1.143.700
90 APLICACOES DIRETAS Promover o recrutamento e seleção de pessoal, eventos, treinamentos e aperfeiçoamento dos servidores do TCE. Quantidade : 7000 Un. Medida : Unidade Produto : Pessoa treinada				1.143.700				1.143.700
6306 - ATENDIMENTO NO CENTRO DE PERICIAS MEDICAS	01.0032			163.370	23.130			186.500
TESOURO-LIVRES				163.370	23.130			186.500
90 APLICACOES DIRETAS Realizar pericias médicas para ingressantes, concessão de licenças-saúde e aposentadorias por invalidez, complementado por atendimento médico-odontológico-social aos servidores do TCE e seus dependentes. Quantidade : 31900 Un. Medida : Unidade Produto : Atendimento realizado				163.370	23.130			186.500
6378 - ESCOLA DE GESTAO E CONTROLE FRANCISCO JURUENA	01.0032			156.000				156.000
TESOURO-LIVRES				156.000				156.000
90 APLICACOES DIRETAS Promover atividades objetivando o desenvolvimento científico, técnico e acadêmico do corpo técnico, atualizando e criando um conceito crítico e autônomo. Quantidade : 0 Un. Medida : Unidade Produto : Pessoa treinada				156.000				156.000
TOTAL PROGRAMA		115.890.000		13.907.059	2.753.130	480.000		133.030.189
TOTAL ORGÃO		115.890.000		13.907.059	2.753.130	480.000		133.030.189

ESPECIFICAÇÃO (FONTE RECURSO/ MODALIDADE)	Classific. Funcional	CATEGORIAS ECONÔMICAS E GRUPOS DE DESPESAS						TOTAL
		3 - DESPESAS CORRENTES			4 - DESPESAS DE CAPITAL			
		1 - Pessoal e Enc. Sociais	2 - Juros e Enc. da Dívida	3 - Outras Desp. Correntes	4 - Investim.	5 - Inversões Financeiras	6 - Amortização da Dívida	
(G) 9996 - ENCARGOS COM INATIVOS E PENSIONISTAS								
8802 - ENCARGOS COM INATIVOS DO TCE	09.0272	67.945.000						67.945.000
TESOURO-LIVRES		67.945.000						67.945.000
90 APLICACOES DIRETAS		67.945.000						67.945.000
Garantir o pagamento de proventos aos servidores inativos do Tribunal de Contas do Estado.								
Quantidade : 0 Un. Medida :								
Produto :								
8902 - ENCARGOS COM PENSIONISTAS DO TCE	09.0272	1.983.600						1.983.600
TESOURO-LIVRES		1.983.600						1.983.600
90 APLICACOES DIRETAS		1.983.600						1.983.600
Garantir o pagamento de pensões do Tribunal de Contas do Estado.								
Quantidade : 0 Un. Medida :								
Produto :								
TOTAL PROGRAMA		69.928.600						69.928.600
(G) 9997 - CONTRIBUICAO AO IPE PARA ASSISTENCIA MEDICA								
2016 - CONTRIBUICAO AO IPE P/ASSISTENCIA MEDICA PARA FUNCIONARIOS DO TCE	01.0846	6.200.000						6.200.000
TESOURO-LIVRES		6.200.000						6.200.000
91 TRANSFERENCIA INTRAGOVERNAMENTAL		6.200.000						6.200.000
Destinar recursos ao IPE para custeio dos serviços de assistência médica aos servidores ativos e inativos do Tribunal de Contas.								
Quantidade : 0 Un. Medida :								
Produto :								
TOTAL PROGRAMA		6.200.000						6.200.000
(G) 9998 - OPERACOES ESPECIAIS								
2007 - PAGAMENTO DE ABONO-FAMILIA E AUXILIO-FUNERAL DO TRIBUNAL DE CONTAS DO ESTADO	01.0846	270.000		110.000				380.000
TESOURO-LIVRES		270.000		110.000				380.000
90 APLICACOES DIRETAS		270.000		110.000				380.000
Pagar despesas com abono-familia e auxilio-funeral referentes aos servidores do TCE.								
Quantidade : 0 Un. Medida :								
Produto :								
2179 - PROVISAO PARA PAGAMENTO DO DECIMO TERCEIRO SALARIO	01.0846	15.000.000						15.000.000

ESPECIFICAÇÃO (FONTE RECURSO/ MODALIDADE)	Classific. Funcional	CATEGORIAS ECONÔMICAS E GRUPOS DE DESPESAS						TOTAL
		3 - DESPESAS CORRENTES			4 - DESPESAS DE CAPITAL			
		1 - Pessoal e Enc. Sociais	2 - Juros e Enc. da Dívida	3 - Outras Desp. Correntes	4 - Investim.	5 - Inversões Financeiras	6 - Amortização da Dívida	
TESOURO-LIVRES		15.000.000						15.000.000
90 APLICACOES DIRETAS		15.000.000						15.000.000
Reservar recursos para pagamento do 13 salário aos servidores ativos e inativos do TCE.								
Quantidade : 0 Un. Medida :								
Produto :								
	TOTAL PROGRAMA	15.270.000		110.000				15.380.000
	TOTAL ORGÃO	91.398.600		110.000				91.508.600

ESPECIFICAÇÃO (FONTE RECURSO/ MODALIDADE)	Classific. Funcional	CATEGORIAS ECONÔMICAS E GRUPOS DE DESPESAS						TOTAL
		3 - DESPESAS CORRENTES			4 - DESPESAS DE CAPITAL			
		1 - Pessoal e Enc. Sociais	2 - Juros e Enc. da Dívida	3 - Outras Desp. Correntes	4 - Investim.	5 - Inversões Financeiras	6 - Amortização da Dívida	
(F) 255 - FISCALIZAÇÃO FINANCEIRA E ORÇAMENTÁRIA EXTERNA								
1936 - MODERNIZACAO DO SISTEMA DE CONTROLE EXTERNO - PROMOEEX	01.0032			1.981.647	1.077.395			3.059.042
TESOURO-CONTRAPARTIDA				792.659	430.958			1.223.617
50 TRANSFERENCIAS A INSTITUICOES PRIVADAS SEM FINS LUCRATIVOS				90.000				90.000
90 APLICACOES DIRETAS				702.659	430.958			1.133.617
CONVENIOS				1.188.988	646.437			1.835.425
90 APLICACOES DIRETAS				1.188.988	646.437			1.835.425
Modernizar e fortalecer institucionalmente o sistema de controle externo, aumentando a eficiência e eficácia das ações de fiscalização e controle.								
Quantidade : 0 Un. Medida : %								
Produto : Sistema modernizado								
5628 - REAPARELHAMENTO E MODERNIZACAO DO TCE	01.0032			1.500	1.000	500		3.000
TESOURO-LIVRES				1.500	1.000	500		3.000
90 APLICACOES DIRETAS				1.500	1.000	500		3.000
Apoiar em caráter supletivo, seus programas e projeto de desenvolvimento, aperfeiçoamento e especialização dos recursos humanos, bem como ampliar sua capacidade instalada e ao atendimento de despesas de manutenção de suas atividades fins.								
Quantidade : 0 Un. Medida : Imóvel								
Produto : Imóveis adquiridos								
TOTAL PROGRAMA				1.983.147	1.078.395	500		3.062.042
TOTAL ORGÃO				1.983.147	1.078.395	500		3.062.042



ESTADO DO RIO GRANDE DO SUL

SECRETARIA DA COORDENAÇÃO E PLANEJAMENTO

DEPARTAMENTO DE PROGRAMAÇÃO ORÇAMENTÁRIA

PODER JUDICIARIO



ESTADO DO RIO GRANDE DO SUL
SECRETARIA DA COORDENAÇÃO E PLANEJAMENTO

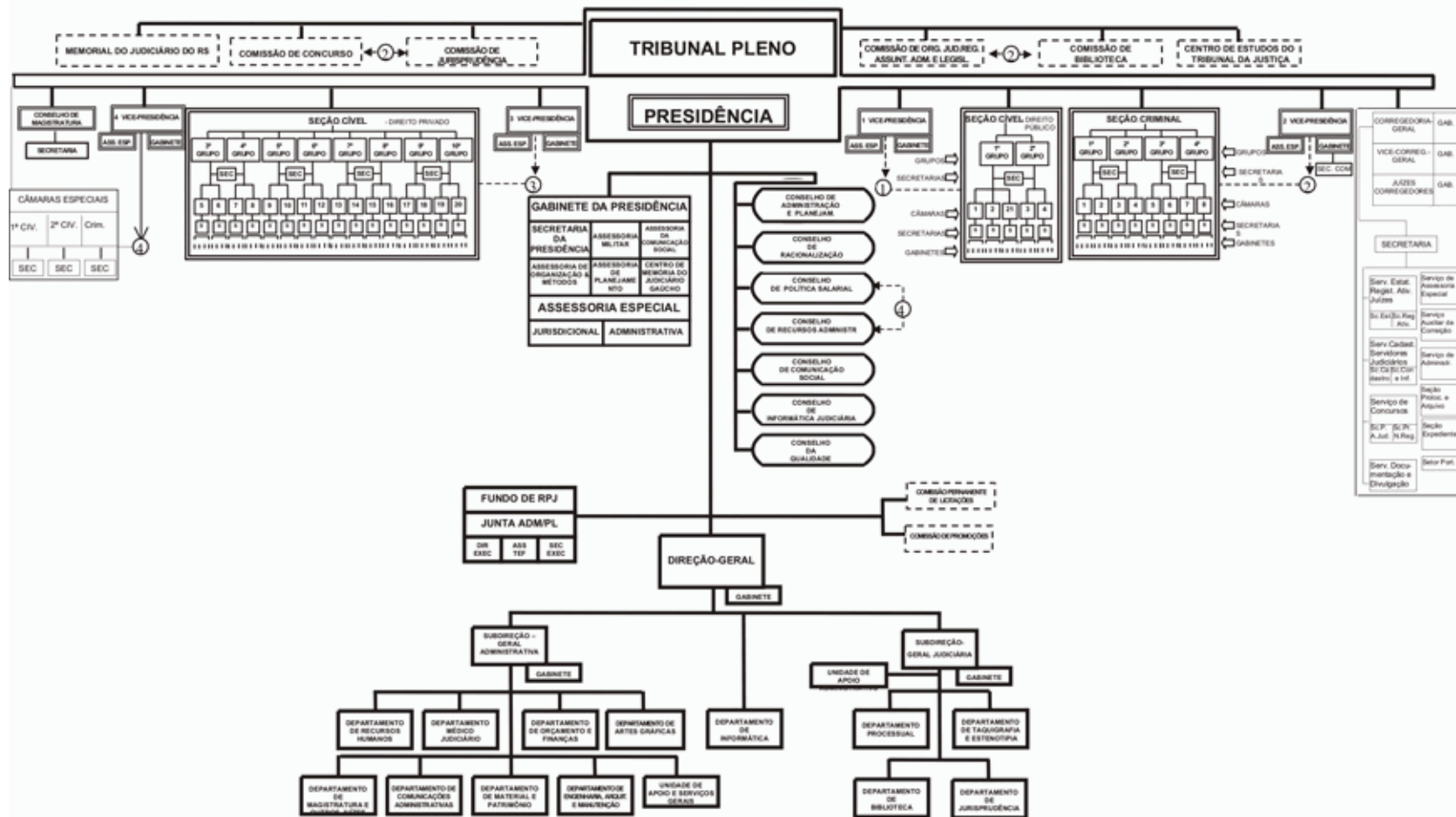
TRIBUNAL DE JUSTICA

03.01 - TRIBUNAL DE JUSTICA

03.33 - ENCARGOS GERAIS DO TRIBUNAL DE JUSTICA

03.92 - FUNDO DE REAPARELHAMENTO DO PODER JUDICIARIO

TRIBUNAL DE JUSTIÇA DO RIO GRANDE DO SUL



TRIBUNAL DE JUSTICA

BASE LEGAL

LEGISLAÇÃO FEDERAL

CONSTITUIÇÃO FEDERAL, DE 05 DE OUTUBRO DE 1988.
LEI NR. 8.069, DE 13 DE JULHO DE 1990.
LEI NR. 9.099, DE 26 DE SETEMBRO DE 1995.

LEGISLAÇÃO ESTADUAL

CONSTITUIÇÃO ESTADUAL, DE 03 DE OUTUBRO DE 1989.
LEI NR. 5.256, DE 20 DE AGOSTO DE 1966.
LEI NR. 7.220, DE 13 DE DEZEMBRO DE 1978.
LEI NR. 7.356, DE 01 DE FEVEREIRO DE 1980.
LEI NR. 8.121, DE 30 DE DEZEMBRO DE 1985.
LEI NR. 8.960, DE 18 DE DEZEMBRO DE 1989.
LEI NR. 11.133, DE 15 DE ABRIL DE 1998.
LEI NR. 11.667, DE 11 DE SETEMBRO DE 2001.
LEI NR. 11.704, DE 18 DE DEZEMBRO DE 2001.
LEI NR. 11.848, DE 28 DE NOVEMBRO DE 2002.
LEI NR. 11.945, DE 01 DE AGOSTO DE 2003.
LEI NR. 12.069, DE 22 DE ABRIL DE 2004.
LEI NR. 12.174, DE 25 DE NOVEMBRO DE 2004.
LEI NR. 12.391, DE 08 DE DEZEMBRO DE 2005.
LEI NR. 12.574, DE 18 DE JULHO DE 2006.
DEC NR. 28.099, DE 21 DE DEZEMBRO DE 1978.

PRINCIPAIS ATRIBUIÇÕES

- Assegurar a defesa social, tutelar e restaurar as relações jurídicas na órbita de sua competência
- Declarar inconstitucionalidade de lei ou de ato do Poder Público
- Solicitar a intervenção federal no Estado, por intermédio do Supremo Tribunal Federal, nos termos da constituição federal
- Exercer as atribuições da legislação especial quanto à justiça, proteção, assistência, vigilância e recuperação do menor
- Processar e julgar originariamente:
 - 1) Crimes comuns e de responsabilidade de autoridades estaduais;
 - 2) Os habeas corpus, quando o coator ou o paciente for membro do Poder Legislativo, funcionário ou autoridade, cujos atos estejam diretamente submetidos à jurisdição do Tribunal de Justiça;
 - 3) Os mandados de segurança;
 - 4) As habilitações do Procurador-Geral da Justiça, por inconstitucionalidade de lei ou de ato normativo municipal.

RELAÇÃO DOS PROJETOS/ATIVIDADES

2031 - ADMINISTRACAO E ATUACAO DO TRIBUNAL DE JUSTICA ESTADUAL
2679 - CONTRIBUICAO AO IPE PARA ASSISTENCIA MEDICA
2750 - PUBLICIDADE
6544 - ENCARGOS GERAIS DO TRIBUNAL DE JUSTICA
8803 - ENCARGOS COM INATIVOS DO TJ
8903 - ENCARGOS COM PENSIONISTAS DO TJ
9050 - CONSTRUCAO, INSTALACAO E REAPARELHAMENTO ADMINISTRATIVO DE TRIBUNAIS
9077 - AMPLIACAO E MELHORIA DOS ESPACOS FISICOS NO 1º GRAU

- 9078 - INFORMATIZACAO DOS SERVICOS FORENSES
- 9079 - RENOVACAO E COMPLEMENTACAO DO PARQUE DE INFORMATICA INSTALADO
- 9080 - AMPLIACAO E MELHORIA DOS ESPACOS FISICOS NA JME
- 9082 - INFORMATIZACAO DA JUSTICA MILITAR DO ESTADO

ESPECIFICAÇÃO (FONTE RECURSO/ MODALIDADE)	CATEGORIAS ECONÔMICAS E GRUPOS DE DESPESAS						TOTAL
	3 - DESPESAS CORRENTES			4 - DESPESAS DE CAPITAL			
	1 - Pessoal e Enc. Sociais	2 - Juros e Enc. de Dívida	3 - Outras Desp. Correntes	4 - Investim.	5 - Inversões Financeiras	6 - Amortização da Dívida	
TESOURO-LIVRES	1.217.006.379		105.585.379				1.322.591.758
50 TRANSFERENCIAS A INSTITUICOES PRIVADAS SEM FINS LUCRATIVOS			478.500				478.500
90 APLICACOES DIRETAS	1.183.793.679		105.106.879				1.288.900.558
91 TRANSFERENCIA INTRAGOVERNAMENTAL	33.212.700						33.212.700
TESOURO-VINCULADOS POR LEI			28.153.200	68.901.189	200.000		97.254.389
90 APLICACOES DIRETAS			28.153.200	68.901.189	200.000		97.254.389
TOTAIS	1.217.006.379		133.738.579	68.901.189	200.000		1.419.846.147

ESPECIFICAÇÃO (FONTE RECURSO/ MODALIDADE)	Classific. Funcional	CATEGORIAS ECONÔMICAS E GRUPOS DE DESPESAS						TOTAL
		3 - DESPESAS CORRENTES			4 - DESPESAS DE CAPITAL			
		1 - Pessoal e Enc. Sociais	2 - Juros e Enc. da Dívida	3 - Outras Desp. Correntes	4 - Investim.	5 - Inversões Financeiras	6 - Amortização da Dívida	
(A) 138 - PROGRAMA DE APOIO ADMINISTRATIVO								
2031 - ADMINISTRACAO E ATUACAO DO TRIBUNAL DE JUSTICA ESTADUAL	02.0061	810.138.909		107.677.179	330.000			918.146.088
TESOURO-LIVRES		810.138.909		104.700.379				914.839.288
50 TRANSFERENCIAS A INSTITUICOES PRIVADAS SEM FINS LUCRATIVOS				478.500				478.500
90 APLICACOES DIRETAS		810.138.909		104.221.879				914.360.788
TESOURO-VINCULADOS POR LEI				2.976.800	330.000			3.306.800
90 APLICACOES DIRETAS				2.976.800	330.000			3.306.800
Apoiar os serviços da justiça de primeira e segunda instâncias no desempenho de suas atribuições, além de outras necessárias à administração da justiça.								
2750 - PUBLICIDADE	02.0061			385.000				385.000
TESOURO-LIVRES				185.000				185.000
90 APLICACOES DIRETAS				185.000				185.000
TESOURO-VINCULADOS POR LEI				200.000				200.000
90 APLICACOES DIRETAS				200.000				200.000
Proporcionar meios de divulgação institucional e obrigatória do Poder Judiciário Estadual.								
TOTAL PROGRAMA		810.138.909		108.062.179	330.000			918.531.088
TOTAL ORGÃO		810.138.909		108.062.179	330.000			918.531.088

ESPECIFICAÇÃO (FONTE RECURSO/ MODALIDADE)	Classific. Funcional	CATEGORIAS ECONÔMICAS E GRUPOS DE DESPESAS						TOTAL
		3 - DESPESAS CORRENTES			4 - DESPESAS DE CAPITAL			
		1 - Pessoal e Enc. Sociais	2 - Juros e Enc. da Dívida	3 - Outras Desp. Correntes	4 - Investim.	5 - Inversões Financeiras	6 - Amortização da Dívida	
(G) 9996 - ENCARGOS COM INATIVOS E PENSIONISTAS								
8803 - ENCARGOS COM INATIVOS DO TJ	09.0272	352.049.000						352.049.000
TESOURO-LIVRES		352.049.000						352.049.000
90 APLICACOES DIRETAS		352.049.000						352.049.000
Garantir o pagamento de proventos aos Magistrados e Servidores Inativos do Tribunal de Justiça.								
Quantidade : 0 Un. Medida :								
Produto :								
8903 - ENCARGOS COM PENSIONISTAS DO TJ	09.0272	19.805.770						19.805.770
TESOURO-LIVRES		19.805.770						19.805.770
90 APLICACOES DIRETAS		19.805.770						19.805.770
Garantir o pagamento de pensões do Tribunal de Justiça.								
Quantidade : 0 Un. Medida :								
Produto :								
TOTAL PROGRAMA		371.854.770						371.854.770
(G) 9997 - CONTRIBUICAO AO IPE PARA ASSISTENCIA MEDICA								
2679 - CONTRIBUICAO AO IPE PARA ASSISTENCIA MEDICA	02.0846	33.212.700						33.212.700
TESOURO-LIVRES		33.212.700						33.212.700
91 TRANSFERENCIA INTRAGOVERNAMENTAL		33.212.700						33.212.700
Destinar recursos ao IPERGS-FAS/RS para o custeio do sistema de assistência a saúde nos termos da lei complementar 12.066/2004.								
Quantidade : 0 Un. Medida :								
Produto :								
TOTAL PROGRAMA		33.212.700						33.212.700
(G) 9998 - OPERACOES ESPECIAIS								
6544 - ENCARGOS GERAIS DO TRIBUNAL DE JUSTICA	02.0846	1.800.000		800.000				2.600.000
TESOURO-LIVRES		1.800.000		700.000				2.500.000
90 APLICACOES DIRETAS		1.800.000		700.000				2.500.000
TESOURO-VINCULADOS POR LEI				100.000				100.000
90 APLICACOES DIRETAS				100.000				100.000
Custear despesas com auxílio-funeral e abono-familia ao pessoal ativo e inativo do Tribunal de Justiça do Estado.								
Quantidade : 0 Un. Medida :								
Produto :								

ESPECIFICAÇÃO (FONTE RECURSO/ MODALIDADE)	Classific. Funcional	CATEGORIAS ECONÔMICAS E GRUPOS DE DESPESAS						TOTAL
		3 - DESPESAS CORRENTES			4 - DESPESAS DE CAPITAL			
		1 - Pessoal e Enc. Sociais	2 - Juros e Enc. da Dívida	3 - Outras Desp. Correntes	4 - Investim.	5 - Inversões Financeiras	6 - Amortização da Dívida	
	TOTAL PROGRAMA	1.800.000		800.000				2.600.000
	TOTAL ORGÃO	406.867.470		800.000				407.667.470

ESPECIFICAÇÃO (FONTE RECURSO/ MODALIDADE)	Classific. Funcional	CATEGORIAS ECONÔMICAS E GRUPOS DE DESPESAS						TOTAL
		3 - DESPESAS CORRENTES			4 - DESPESAS DE CAPITAL			
		1 - Pessoal e Enc. Sociais	2 - Juros e Enc. da Dívida	3 - Outras Desp. Correntes	4 - Investim.	5 - Inversões Financeiras	6 - Amortização da Dívida	
(A) 138 - PROGRAMA DE APOIO ADMINISTRATIVO								
9050 - CONSTRUÇÃO, INSTALAÇÃO E REAPARELHAMENTO ADMINISTRATIVO DE TRIBUNAIS	02.0061			19.235.900	8.115.600			27.351.500
TESOURO-VINCULADOS POR LEI				19.235.900	8.115.600			27.351.500
90 APLICACOES DIRETAS				19.235.900	8.115.600			27.351.500
Manter, ampliar e reaparelhar o Poder Judiciário Estadual através de recursos do frpj.								
TOTAL PROGRAMA				19.235.900	8.115.600			27.351.500
(F) 256 - PRESTAÇÃO JURISDICIONAL NO 1º GRAU								
9077 - AMPLIAÇÃO E MELHORIA DOS ESPAÇOS FÍSICOS NO 1º GRAU	02.0061			3.509.000	54.276.589	200.000		57.985.589
TESOURO-VINCULADOS POR LEI				3.509.000	54.276.589	200.000		57.985.589
90 APLICACOES DIRETAS				3.509.000	54.276.589	200.000		57.985.589
Promover a ampliação e melhoria dos espaços físicos no 1. grau de jurisdição.								
Quantidade : 59132 Un. Medida : m²								
Produto : Espaços físicos ampliados								
9078 - INFORMATIZAÇÃO DOS SERVIÇOS FORENSES	02.0061			1.317.500	3.548.000			4.865.500
TESOURO-VINCULADOS POR LEI				1.317.500	3.548.000			4.865.500
90 APLICACOES DIRETAS				1.317.500	3.548.000			4.865.500
Propiciar a informatização dos serviços forenses no 1º grau de jurisdição.								
Quantidade : 11971 Un. Medida : Unidade								
Produto : Equipamentos de informática implantados								
TOTAL PROGRAMA				4.826.500	57.824.589	200.000		62.851.089
(F) 257 - PRESTAÇÃO JURISDICIONAL NO 2º GRAU								
9079 - RENOVACAO E COMPLEMENTACAO DO PARQUE DE INFORMATICA INSTALADO	02.0061			600.000	2.378.000			2.978.000
TESOURO-VINCULADOS POR LEI				600.000	2.378.000			2.978.000
90 APLICACOES DIRETAS				600.000	2.378.000			2.978.000
Viabilizar a renovação e complementação do parque de informática instalado.								
Quantidade : 3707 Un. Medida : Unidade								
Produto : Equipamentos de informática implantados								
TOTAL PROGRAMA				600.000	2.378.000			2.978.000
(F) 258 - JUSTIÇA MILITAR, JUSTIÇA CIDADÃ								

ESPECIFICAÇÃO (FONTE RECURSO/ MODALIDADE)	Classific. Funcional	CATEGORIAS ECONÔMICAS E GRUPOS DE DESPESAS						TOTAL
		3 - DESPESAS CORRENTES			4 - DESPESAS DE CAPITAL			
		1 - Pessoal e Enc. Sociais	2 - Juros e Enc. da Dívida	3 - Outras Desp. Correntes	4 - Investim.	5 - Inversões Financeiras	6 - Amortização da Dívida	
9080 - AMPLIACAO E MELHORIA DOS ESPACOS FISICOS NA JME	02.0061			150.000	180.000			330.000
TESOURO-VINCULADOS POR LEI				150.000	180.000			330.000
90 APLICACOES DIRETAS				150.000	180.000			330.000
Promover a reestruturação e conservação dos espaços físicos pertencentes a jme.								
Quantidade : 736 Un. Medida : Unidade								
Produto : Espaços físicos conservados								
9082 - INFORMATIZACAO DA JUSTICA MILITAR DO ESTADO	02.0061			64.000	73.000			137.000
TESOURO-VINCULADOS POR LEI				64.000	73.000			137.000
90 APLICACOES DIRETAS				64.000	73.000			137.000
Propiciar a modernização e ampliação da informatização e o desenvolvimento de sistemas na jme.								
Quantidade : 129 Un. Medida : Unidade								
Produto : Justiça Militar reaparelhada								
TOTAL PROGRAMA				214.000	253.000			467.000
TOTAL ORGÃO				24.876.400	68.571.189	200.000		93.647.589



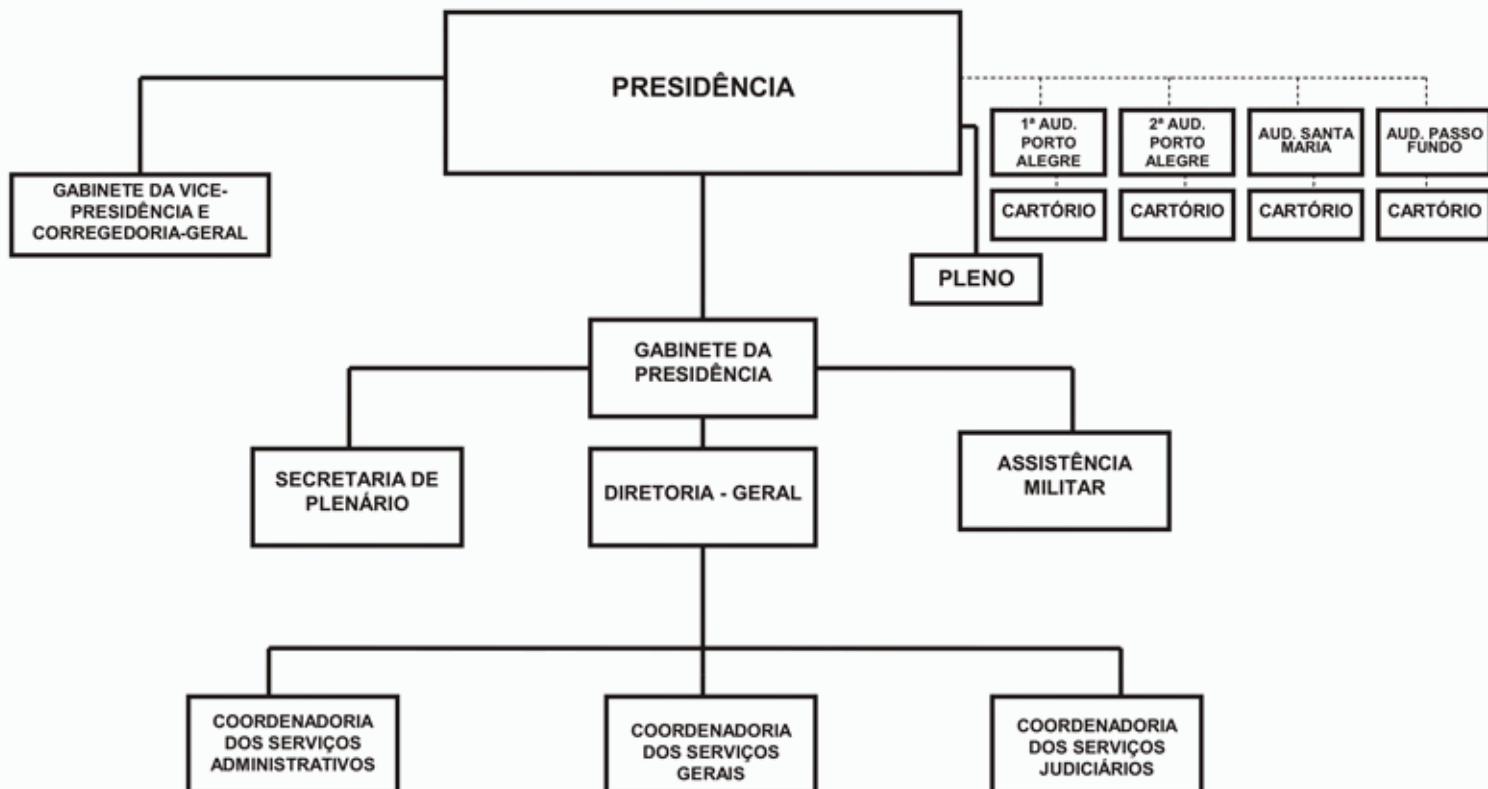
ESTADO DO RIO GRANDE DO SUL
SECRETARIA DA COORDENAÇÃO E PLANEJAMENTO

JUSTICA MILITAR DO ESTADO

07.01 - JUSTICA MILITAR DO ESTADO

07.33 - ENCARGOS GERAIS DA JUSTICA MILITAR

TRIBUNAL MILITAR DO ESTADO DO RIO GRANDE DO SUL



JUSTICA MILITAR DO ESTADO

BASE LEGAL

LEGISLAÇÃO FEDERAL

CONSTITUIÇÃO FEDERAL, DE 05 DE OUTUBRO DE 1988.
EME NR. 45, DE 08 DE DEZEMBRO DE 2004.

LEGISLAÇÃO ESTADUAL

CONSTITUIÇÃO ESTADUAL, DE 03 DE OUTUBRO DE 1989.
LEC NR. 35, DE 14 DE MARÇO DE 1979.
LEI NR. 7.356, DE 01 DE FEVEREIRO DE 1980.
LEI NR. 7.706, DE 10 DE OUTUBRO DE 1982.
LEI NR. 11.945, DE 01 DE AGOSTO DE 2003.
LEI NR. 12.174, DE 25 DE NOVEMBRO DE 2004.
LEI NR. 12.391, DE 08 DE DEZEMBRO DE 2005.
LEI NR. 12.574, DE 18 DE JULHO DE 2006.

PRINCIPAIS ATRIBUIÇÕES

- A Justiça Militar do Estado tem por objetivo processar e julgar os Servidores Públicos Militares, integrantes da Brigada Militar do Estado do RS, nos crimes militares definidos em lei, bem como declarar a indignidade para com o oficialato, decretando a perda do posto e da patente do oficial, e a perda da graduação da praça.

RELAÇÃO DOS PROJETOS/ATIVIDADES

2071 - ADMINISTRACAO E ATUACAO JUDICIARIA DA JME
2940 - CONTRIBUICAO AO IPE PARA ASSISTENCIA MEDICA
6549 - ENCARGOS GERAIS DA JME
8807 - ENCARGOS COM INATIVOS DA JME
8907 - ENCARGOS COM PENSIONISTAS DA JME

ESPECIFICAÇÃO (FONTE RECURSO/ MODALIDADE)	CATEGORIAS ECONÔMICAS E GRUPOS DE DESPESAS						TOTAL
	3 - DESPESAS CORRENTES			4 - DESPESAS DE CAPITAL			
	1 - Pessoal e Enc. Sociais	2 - Juros e Enc. de Dívida	3 - Outras Desp. Correntes	4 - Investim.	5 - Inversões Financeiras	6 - Amortização da Dívida	
TESOURO-LIVRES	21.060.885		1.077.821				22.138.706
90 APLICACOES DIRETAS	20.518.915		1.077.821				21.596.736
91 TRANSFERENCIA INTRAGOVERNAMENTAL	541.970						541.970
TESOURO-VINCULADOS POR LEI			60.000	70.000			130.000
90 APLICACOES DIRETAS			60.000	70.000			130.000
TOTAIS	21.060.885		1.137.821	70.000			22.268.706

ESPECIFICAÇÃO (FONTE RECURSO/ MODALIDADE)	Classific. Funcional	CATEGORIAS ECONÔMICAS E GRUPOS DE DESPESAS					TOTAL
		3 - DESPESAS CORRENTES			4 - DESPESAS DE CAPITAL		
		1 - Pessoal e Enc. Sociais	2 - Juros e Enc. da Dívida	3 - Outras Desp. Correntes	4 - Investim.	5 - Inversões Financeiras	
(G) 138 - Programa não encontrado							
2071 - ADMINISTRACAO E ATUACAO JUDICIARIA DA JME	02.0061	11.485.635		1.077.821	70.000		12.633.456
TESOURO-LIVRES		11.485.635		1.077.821			12.563.456
90 APLICACOES DIRETAS		11.485.635		1.077.821			12.563.456
TESOURO-VINCULADOS POR LEI					70.000		70.000
90 APLICACOES DIRETAS					70.000		70.000
Administrar o apoio organizacional da Justiça Militar do Estado a fim de fazer frente às Despesas de Custeio da Maquina Administrativa e a Instituição do Plano de Carreira de Magistrados e Servidores do órgão.							
TOTAL PROGRAMA		11.485.635		1.077.821	70.000		12.633.456
TOTAL ORGÃO		11.485.635		1.077.821	70.000		12.633.456

ESPECIFICAÇÃO (FONTE RECURSO/ MODALIDADE)	Classific. Funcional	CATEGORIAS ECONÔMICAS E GRUPOS DE DESPESAS						TOTAL
		3 - DESPESAS CORRENTES			4 - DESPESAS DE CAPITAL			
		1 - Pessoal e Enc. Sociais	2 - Juros e Enc. da Dívida	3 - Outras Desp. Correntes	4 - Investim.	5 - Inversões Financeiras	6 - Amortização da Dívida	
(G) 9996 - ENCARGOS COM INATIVOS E PENSIONISTAS								
8807 - ENCARGOS COM INATIVOS DA JME	09.0272	8.266.380						8.266.380
TESOURO-LIVRES		8.266.380						8.266.380
90 APLICACOES DIRETAS		8.266.380						8.266.380
Garantir o pagamento de Proventos aos Servidores Inativos da Justiça Militar do Estado								
Quantidade : 0 Un. Medida :								
Produto :								
8907 - ENCARGOS COM PENSIONISTAS DA JME	09.0272	761.900						761.900
TESOURO-LIVRES		761.900						761.900
90 APLICACOES DIRETAS		761.900						761.900
Garantir o pagamento de pensões da Justiça Militar do Estado.								
Quantidade : 0 Un. Medida :								
Produto :								
TOTAL PROGRAMA		9.028.280						9.028.280
(G) 9997 - CONTRIBUICAO AO IPE PARA ASSISTENCIA MEDICA								
2940 - CONTRIBUICAO AO IPE PARA ASSISTENCIA MEDICA	02.0846	541.970						541.970
TESOURO-LIVRES		541.970						541.970
91 TRANSFERENCIA INTRAGOVERNAMENTAL		541.970						541.970
Destinar recursos ao IPE para custeio dos Serviços de Assistência Médica aos Servidores Ativos e Inativos.								
Quantidade : 0 Un. Medida :								
Produto :								
TOTAL PROGRAMA		541.970						541.970
(G) 9998 - OPERACOES ESPECIAIS								
6549 - ENCARGOS GERAIS DA JME	02.0846	5.000		60.000				65.000
TESOURO-LIVRES		5.000						5.000
90 APLICACOES DIRETAS		5.000						5.000
TESOURO-VINCULADOS POR LEI				60.000				60.000
90 APLICACOES DIRETAS				60.000				60.000
Efetuar pagamento das Despesas de Contribuição Patronal/IPE, Abono Família, Auxílio Funeral e Encargos com Inativos e Pensionistas da JME.								
Quantidade : 1 Un. Medida :								
Produto :								

ESPECIFICAÇÃO (FONTE RECURSO/ MODALIDADE)	Classific. Funcional	CATEGORIAS ECONÔMICAS E GRUPOS DE DESPESAS						TOTAL
		3 - DESPESAS CORRENTES			4 - DESPESAS DE CAPITAL			
		1 - Pessoal e Enc. Sociais	2 - Juros e Enc. da Dívida	3 - Outras Desp. Correntes	4 - Investim.	5 - Inversões Financeiras	6 - Amortização da Dívida	
	TOTAL PROGRAMA	5.000		60.000				65.000
	TOTAL ORGÃO	9.575.250		60.000				9.635.250



ESTADO DO RIO GRANDE DO SUL

SECRETARIA DA COORDENAÇÃO E PLANEJAMENTO

DEPARTAMENTO DE PROGRAMAÇÃO ORÇAMENTÁRIA

MINISTERIO PUBLICO



ESTADO DO RIO GRANDE DO SUL
SECRETARIA DA COORDENAÇÃO E PLANEJAMENTO

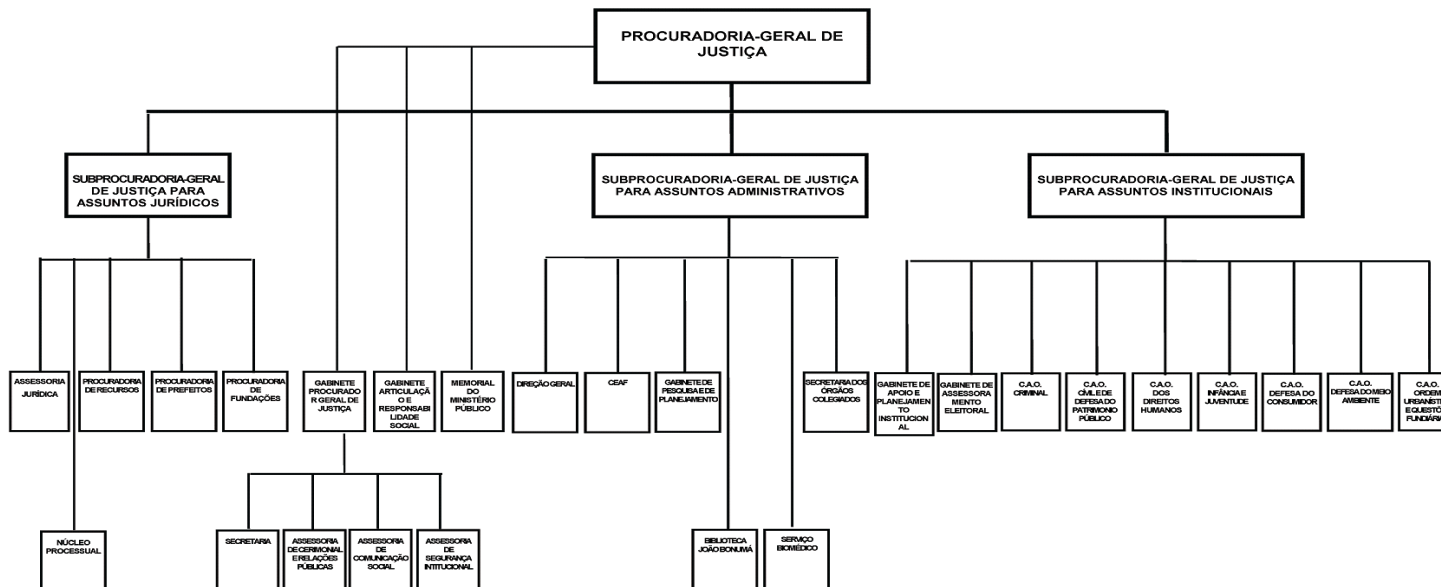
MINISTERIO PUBLICO

09.01 - PROCURADORIA-GERAL DA JUSTICA

09.33 - ENCARGOS GERAIS DO MINISTERIO PUBLICO

09.79 - FUNDO DE REAPARELHAMENTO DO MP

**MINISTÉRIO PÚBLICO
PROCURADORIA-GERAL DE JUSTIÇA**



MINISTERIO PUBLICO

BASE LEGAL

LEGISLAÇÃO FEDERAL

CONSTITUIÇÃO FEDERAL, DE 05 DE OUTUBRO DE 1988.
LEC NR. 75, DE 20 DE MAIO DE 1993.
LEI NR. 8625, DE 12 DE FEVEREIRO DE 1993.

LEGISLAÇÃO ESTADUAL

CONSTITUIÇÃO ESTADUAL, DE 03 DE OUTUBRO DE 1989.
LEC NR. 11.578, DE 05 DE JANEIRO DE 2001.
LEI NR. 1.008, DE 12 DE OUTUBRO DE 1950.
LEI NR. 1.749, DE 21 DE FEVEREIRO DE 1952.
LEI NR. 2.656, DE 19 DE JULHO DE 1955.
LEI NR. 3.119, DE 14 DE FEVEREIRO DE 1957.
LEI NR. 5.256, DE 02 DE AGOSTO DE 1966.
LEI NR. 5.493, DE 12 DE OUTUBRO DE 1967.
LEI NR. 6.536, DE 31 DE JANEIRO DE 1973.
LEI NR. 7.669, DE 17 DE JULHO DE 1982.
LEI NR. 8.020, DE 14 DE AGOSTO DE 1985.
LEI NR. 8.801, DE 04 DE JANEIRO DE 1989.
LEI NR. 8.871, DE 18 DE JULHO DE 1989.
LEI NR. 8.874, DE 18 DE JULHO DE 1989.
LEI NR. 8.903, DE 13 DE SETEMBRO DE 1989.
LEI NR. 9.075, DE 22 DE MAIO DE 1990.
LEI NR. 9.082, DE 11 DE JUNHO DE 1990.
LEI NR. 9.505, DE 15 DE JANEIRO DE 1992.
LEI NR. 10.246, DE 25 DE AGOSTO DE 1994.
LEI NR. 10.673, DE 29 DE DEZEMBRO DE 1995.
LEI NR. 11.070, DE 30 DE DEZEMBRO DE 1997.
LEI NR. 11.168, DE 09 DE JUNHO DE 1998.
LEI NR. 11.282, DE 18 DE DEZEMBRO DE 1998.
LEI NR. 11.313, DE 20 DE JANEIRO DE 1999.
LEI NR. 11.326, DE 17 DE MAIO DE 1999.
LEI NR. 11.420, DE 06 DE JANEIRO DE 2000.
LEI NR. 11.486, DE 12 DE JUNHO DE 2000.
LEI NR. 11.579, DE 05 DE JANEIRO DE 2001.
LEI NR. 11.727, DE 09 DE JANEIRO DE 2002.
LEI NR. 11.945, DE 01 DE AGOSTO DE 2003.
LEI NR. 12.174, DE 25 DE NOVEMBRO DE 2004.
LEI NR. 12.279, DE 31 DE MAIO DE 2005.
LEI NR. 12.391, DE 08 DE DEZEMBRO DE 2005.
LEI NR. 12.473, DE 03 DE MAIO DE 2006.
LEI NR. 12.574, DE 18 DE JULHO DE 2006.
DEC NR. 32.181, DE 20 DE FEVEREIRO DE 1986.
DEL NR. 7.323, DE 15 DE DEZEMBRO DE 1993.
RES NR. 2.372, DE 27 DE FEVEREIRO DE 1992.
RES NR. 1, DE 07 DE NOVEMBRO DE 2005, DO CNMP.
RES NR. 2, DE 21 DE NOVEMBRO DE 2005, DO CNMP.
RES NR. 3, DE 16 DE DEZEMBRO DE 2005, DO CNMP.
RES NR. 4, DE 20 DE FEVEREIRO DE 2006, DO CNMP.

RES NR. 5, DE 20 DE MARÇO DE 2006, DO CNMP.
RES NR. 6, DE 17 DE ABRIL DE 2006, DO CNMP.
RES NR. 7, DE 17 DE ABRIL DE 2006, DO CNMP.
PROV NR. 08, DE 23 DE FEVEREIRO DE 2001, DO MP.
PROV NR. 11, DE 22 DE ABRIL DE 2005, DO MP.
PROV NR. 53, DE 08 DE DEZEMBRO DE 2005, DO MP.
PROV NR. 55, DE 13 DE DEZEMBRO DE 2005, DO MP.
PROV NR. 18, DE 03 DE MAIO DE 2006, DO MP.

PRINCIPAIS ATRIBUIÇÕES

- Promover a defesa da ordem jurídica e do regime democrático;
- Promover a defesa dos direitos assegurados pela ordem constitucional e legal;
- Promover a defesa dos interesses sociais individuais indisponíveis;
- Promover a defesa do patrimônio público social, do meio ambiente e de outros interesses difusos e coletivos, especialmente o patrimônio histórico, artístico, cultural e paisagístico e os direitos do consumidor.
- Praticar atos próprios de gestão;
- Praticar atos e decidir a situação funcional do pessoal de carreira e dos serviços auxiliares, organizados em quadros próprios;
- Propor a Assembléia Legislativa a criação e extinção de seus cargos e serviços auxiliares, bem como a fixação dos vencimentos de seus membros e servidores;
- Prover os cargos iniciais da carreira e dos serviços auxiliares, bem como nos casos de promoção, remoção e demais formas de provimento derivado;
- Organizar suas secretarias e os serviços auxiliares das promotorias de justiça e das procuradorias de justiça;
- Exercer a fiscalização dos estabelecimentos que abrigam idosos, inválidos, menores, incapazes e pessoas portadoras de deficiências, supervisionando-lhes sua assistência;
- Exercer o controle externo das atividades desenvolvidas nos estabelecimentos prisionais;
- Assistir as famílias atingidas pelo crime e defender-lhes os interesses;
- Exercer o controle externo da atividade policial;
- Receber petições, reclamações e representações de qualquer pessoa por desrespeito aos direitos assegurados na Constituição Federal, na Constituição Estadual e nas leis.

RELAÇÃO DOS PROJETOS/ATIVIDADES

1764 - CONSTRUCAO/INSTALACAO DE SEDES PROPRIAS E PROMOTORIAS DE JUSTICA
2019 - PAGAMENTO DE ABONO-FAMILIA E AUXILIO-FUNERAL AOS SERVIDORES INATIVOS
2101 - EXECUCAO DA FUNCAO JURISDICCIONAL DO ESTADO E DA DEFESA DA ORDEM JURIDICA
2182 - PROVISAO PARA PAGAMENTO DE DECIMO TERCEIRO SALARIO
2683 - PAGAMENTO DE ABONO-FAMILIA E AUXILIO-FUNERAL AOS SERVIDORES ATIVOS
2684 - CONTRIBUICAO AO IPE PARA ASSISTENCIA MEDICA
2746 - READEQUACAO OPERACIONAL DO ORGAO E PLANO DIRETOR DE INFORMATICA
2945 - PUBLICIDADE
8809 - ENCARGOS COM INATIVOS DO MP
8909 - ENCARGOS COM PENSIONISTAS DO MP
9024 - REAPARELHAMENTO E MODERNIZACAO DO MINISTERIO PUBLICO

ESPECIFICAÇÃO (FONTE RECURSO/ MODALIDADE)	CATEGORIAS ECONÔMICAS E GRUPOS DE DESPESAS						TOTAL
	3 - DESPESAS CORRENTES			4 - DESPESAS DE CAPITAL			
	1 - Pessoal e Enc. Sociais	2 - Juros e Enc. de Dívida	3 - Outras Desp. Correntes	4 - Investim.	5 - Inversões Financeiras	6 - Amortização da Dívida	
TESOURO-LIVRES	436.000.000		43.000.000	30.370.195	200.000		509.570.195
90 APLICACOES DIRETAS	423.913.000		43.000.000	30.370.195	200.000		497.483.195
91 TRANSFERENCIA INTRAGOVERNAMENTAL	12.087.000						12.087.000
TESOURO-VINCULADOS POR LEI			641.000	400.000			1.041.000
90 APLICACOES DIRETAS			641.000	400.000			1.041.000
TOTAIS	436.000.000		43.641.000	30.770.195	200.000		510.611.195

ESPECIFICAÇÃO (FONTE RECURSO/ MODALIDADE)	Classific. Funcional	CATEGORIAS ECONÔMICAS E GRUPOS DE DESPESAS						TOTAL
		3 - DESPESAS CORRENTES			4 - DESPESAS DE CAPITAL			
		1 - Pessoal e Enc. Sociais	2 - Juros e Enc. da Dívida	3 - Outras Desp. Correntes	4 - Investim.	5 - Inversões Financeiras	6 - Amortização da Dívida	
(F) 106 - EXECUÇÃO DA DEFESA E ACOMPANHAMENTO DOS INTERESSES DA SOCIEDADE E DO PODER PÚBLICO								
1764 - CONSTRUÇÃO/INSTALAÇÃO DE SEDES PRÓPRIAS E PROMOTORIAS DE JUSTIÇA	03.0122				18.300.000	200.000		18.500.000
TESOURO-LIVRES					18.300.000	200.000		18.500.000
90 APLICAÇÕES DIRETAS					18.300.000	200.000		18.500.000
Construir e adaptar diversas áreas administrativas e promotorias de justiça no interior e na capital do Estado.								
Quantidade : 26000 Un. Medida : m²								
Produto : Área construída								
2101 - EXECUÇÃO DA FUNÇÃO JURISDICIONAL DO ESTADO E DA DEFESA DA ORDEM JURÍDICA	03.0122	318.000.000		39.100.000				357.100.000
TESOURO-LIVRES		318.000.000		38.880.000				356.880.000
90 APLICAÇÕES DIRETAS		318.000.000		38.880.000				356.880.000
TESOURO-VINCULADOS POR LEI				220.000				220.000
90 APLICAÇÕES DIRETAS				220.000				220.000
Manter o pleno e regular funcionamento das atividades essenciais de apoio a função jurisdicional do Estado e da defesa da ordem jurídica.								
Quantidade : 1 Un. Medida : Unidade								
Produto : Aquisição de equipamentos, materiais, softwares, serviços, bens imóveis, reformas e construções								
2746 - READEQUAÇÃO OPERACIONAL DO ÓRGÃO E PLANO DIRETOR DE INFORMÁTICA	03.0122			4.000.000	12.070.195			16.070.195
TESOURO-LIVRES				4.000.000	12.070.195			16.070.195
90 APLICAÇÕES DIRETAS				4.000.000	12.070.195			16.070.195
Ampliar, informatizar, modernizar, reformar e adquirir bens, materiais, móveis e equipamentos, com a finalidade de melhorar a eficácia e a qualificação dos serviços prestados.								
Quantidade : 2640 Un. Medida : Unidades								
Produto : Equipamentos, materiais, softwares e sistemas adquiridos								
2945 - PUBLICIDADE	04.0122			50.000				50.000
TESOURO-LIVRES				50.000				50.000
90 APLICAÇÕES DIRETAS				50.000				50.000
Divulgar as ações do Ministério Público, através dos diversos meios de comunicação, nos termos do parágrafo sétimo do artigo 149 da Constituição Estadual, fazendo chegar até o cidadão o trabalho desenvolvido pelo órgão, visando um estreitamento das relações com a sociedade gaúcha.								
Quantidade : 600 Un. Medida : Unidade								
Produto : Aquisição de equipamentos, materiais, softwares, serviços, bens imóveis, reformas e construções								
TOTAL PROGRAMA		318.000.000		43.150.000	30.370.195	200.000		391.720.195

ESPECIFICAÇÃO (FONTE RECURSO/ MODALIDADE)	Classific. Funcional	CATEGORIAS ECONÔMICAS E GRUPOS DE DESPESAS						TOTAL
		3 - DESPESAS CORRENTES			4 - DESPESAS DE CAPITAL			
		1 - Pessoal e Enc. Sociais	2 - Juros e Enc. da Dívida	3 - Outras Desp. Correntes	4 - Investim.	5 - Inversões Financeiras	6 - Amortização da Dívida	
	TOTAL ORGÃO	318.000.000		43.150.000	30.370.195	200.000		391.720.195

ESPECIFICAÇÃO (FONTE RECURSO/ MODALIDADE)	Classific. Funcional	CATEGORIAS ECONÔMICAS E GRUPOS DE DESPESAS						TOTAL
		3 - DESPESAS CORRENTES			4 - DESPESAS DE CAPITAL			
		1 - Pessoal e Enc. Sociais	2 - Juros e Enc. da Dívida	3 - Outras Desp. Correntes	4 - Investim.	5 - Inversões Financeiras	6 - Amortização da Dívida	
(G) 9996 - ENCARGOS COM INATIVOS E PENSIONISTAS								
8809 - ENCARGOS COM INATIVOS DO MP	09.0272	73.900.000						73.900.000
TESOURO-LIVRES		73.900.000						73.900.000
90 APLICACOES DIRETAS		73.900.000						73.900.000
Garantir o pagamento de proventos aos membros e servidores inativos do Ministério Público.								
Quantidade : 0 Un. Medida :								
Produto :								
8909 - ENCARGOS COM PENSIONISTAS DO MP	09.0272	600.000						600.000
TESOURO-LIVRES		600.000						600.000
90 APLICACOES DIRETAS		600.000						600.000
Garantir o pagamento de pensões do Ministério Público/Procuradoria-Geral de Justiça.								
Quantidade : 0 Un. Medida :								
Produto :								
TOTAL PROGRAMA		74.500.000						74.500.000
(G) 9997 - CONTRIBUICAO AO IPE PARA ASSISTENCIA MEDICA								
2684 - CONTRIBUICAO AO IPE PARA ASSISTENCIA MEDICA	03.0846	12.087.000						12.087.000
TESOURO-LIVRES		12.087.000						12.087.000
91 TRANSFERENCIA INTRAGOVERNAMENTAL		12.087.000						12.087.000
Destinar recursos ao IPE para o custeio de assistência médica dos membros e servidores ativos e inativos do Ministério Público/Procuradoria-Geral de Justiça.								
Quantidade : 0 Un. Medida :								
Produto :								
TOTAL PROGRAMA		12.087.000						12.087.000
(G) 9998 - OPERACOES ESPECIAIS								
2019 - PAGAMENTO DE ABONO-FAMILIA E AUXILIO-FUNERAL AOS SERVIDORES INATIVOS	03.0846	13.000		50.000				63.000
TESOURO-LIVRES		13.000		50.000				63.000
90 APLICACOES DIRETAS		13.000		50.000				63.000
Custear despesas com abono-família e auxílio-funeral de membros e servidores inativos do Ministério Público/Procuradoria-Geral de Justiça.								
Quantidade : 0 Un. Medida :								
Produto :								

ESPECIFICAÇÃO (FONTE RECURSO/ MODALIDADE)	Classific. Funcional	CATEGORIAS ECONÔMICAS E GRUPOS DE DESPESAS						TOTAL
		3 - DESPESAS CORRENTES			4 - DESPESAS DE CAPITAL			
		1 - Pessoal e Enc. Sociais	2 - Juros e Enc. da Dívida	3 - Outras Desp. Correntes	4 - Investim.	5 - Inversões Financeiras	6 - Amortização da Dívida	
2182 - PROVISAO PARA PAGAMENTO DE DECIMO TERCEIRO SALARIO	03.0846	31.000.000						31.000.000
TESOURO-LIVRES		31.000.000						31.000.000
90 APLICACOES DIRETAS		31.000.000						31.000.000
Pagar 13 salário de membros e servidores ativos e inativos do Ministério Público.								
Quantidade : 0	Un. Medida :							
Produto :								
2683 - PAGAMENTO DE ABONO-FAMILIA E AUXILIO-FUNERAL AOS SERVIDORES ATIVOS	03.0846	400.000		20.000				420.000
TESOURO-LIVRES		400.000		20.000				420.000
90 APLICACOES DIRETAS		400.000		20.000				420.000
Pagar despesas com abono-familia e auxilio-funeral referentes aos membros e servidores ativos do Ministério Público/Procuradoria-Geral de Justiça.								
Quantidade : 0	Un. Medida :							
Produto :								
TOTAL PROGRAMA		31.413.000		70.000				31.483.000
TOTAL ORGÃO		118.000.000		70.000				118.070.000

ESPECIFICAÇÃO (FONTE RECURSO/ MODALIDADE)	Classific. Funcional	CATEGORIAS ECONÔMICAS E GRUPOS DE DESPESAS						TOTAL
		3 - DESPESAS CORRENTES			4 - DESPESAS DE CAPITAL			
		1 - Pessoal e Enc. Sociais	2 - Juros e Enc. da Dívida	3 - Outras Desp. Correntes	4 - Investim.	5 - Inversões Financeiras	6 - Amortização da Dívida	
(F) 106 - EXECUÇÃO DA DEFESA E ACOMPANHAMENTO DOS INTERESSES DA SOCIEDADE E DO PODER PÚBLICO								
9024 - REAPARELHAMENTO E MODERNIZAÇÃO DO MINISTERIO PUBLICO	03.0122			421.000	400.000		821.000	
TESOURO-VINCULADOS POR LEI				421.000	400.000		821.000	
90 APLICACOES DIRETAS				421.000	400.000		821.000	
Custear despesas com a manutenção e ampliação da capacidade instalada, bem como aprimorar os serviços prestados a comunidade.								
Quantidade : 1 Un. Medida : Unidades								
Produto : Equipamentos, materiais, softwares e sistemas adquiridos								
TOTAL PROGRAMA				421.000	400.000		821.000	
TOTAL ORGÃO				421.000	400.000		821.000	



ESTADO DO RIO GRANDE DO SUL

SECRETARIA DA COORDENAÇÃO E PLANEJAMENTO

DEPARTAMENTO DE PROGRAMAÇÃO ORÇAMENTÁRIA

DEFENSORIA PÚBLICA



ESTADO DO RIO GRANDE DO SUL
SECRETARIA DA COORDENAÇÃO E PLANEJAMENTO

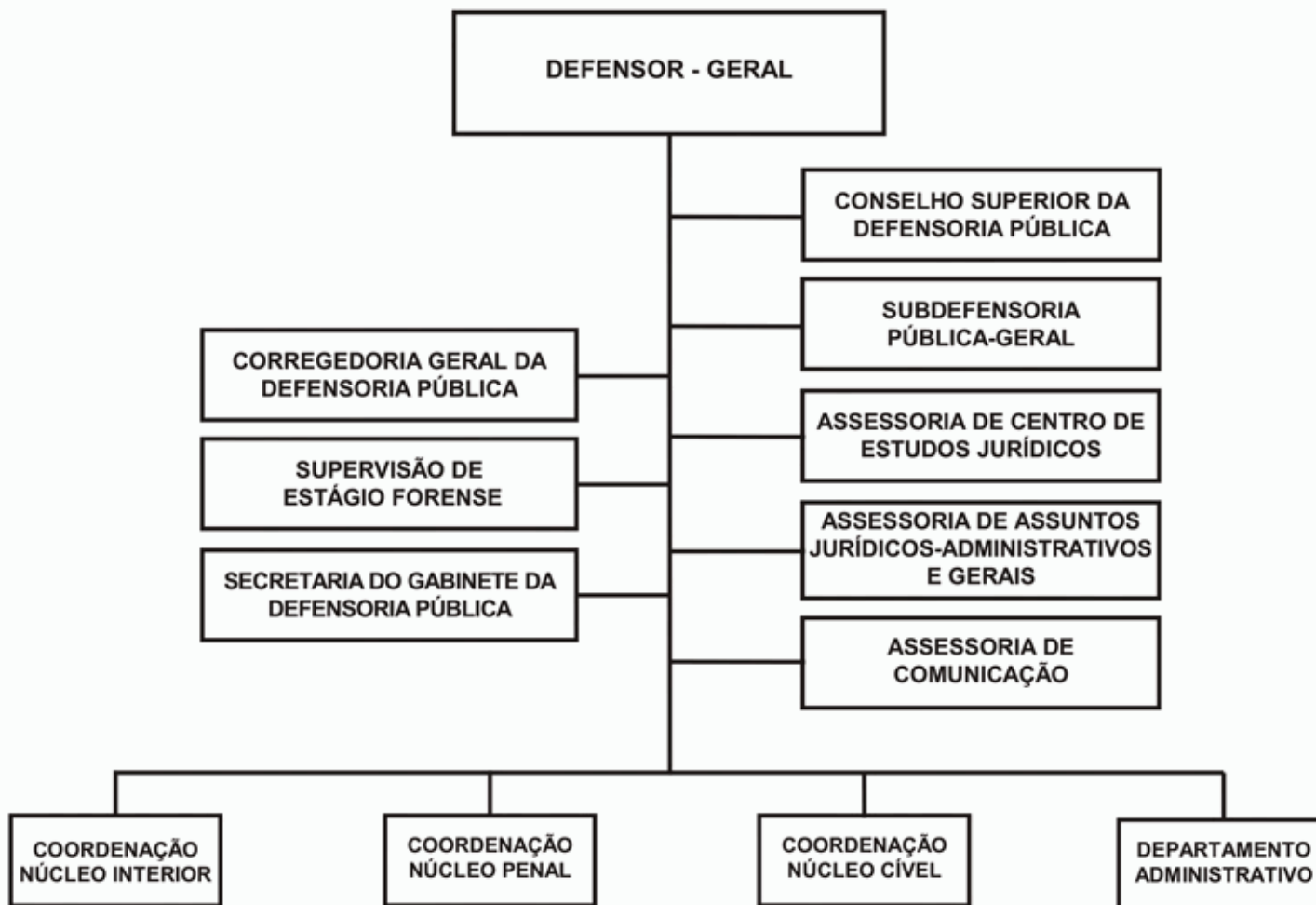
DEFENSORIA PUBLICA DO ESTADO

30.01 - DEFENSORIA PUBLICA DO ESTADO

30.33 - ENCARGOS GERAIS DA DEFENSORIA PUBLICA

30.88 - FUNDO DE APARELHAMENTO DA DEFENSORIA PUBLICA

DEFENSORIA PÚBLICA DO ESTADO



DEFENSORIA PUBLICA DO ESTADO

BASE LEGAL

LEGISLAÇÃO FEDERAL

CONSTITUIÇÃO FEDERAL, DE 03 DE OUTUBRO DE 1988.
LEI COMPLEMENTAR NR. 80, DE 12 DE JANEIRO DE 1994.

LEGISLAÇÃO ESTADUAL

CONSTITUIÇÃO ESTADUAL, DE 03 DE OUTUBRO DE 1989.
EME NR. 50, DE 25 DE AGOSTO DE 2005.
LEC NR. 9.230, DE 06 DE FEVEREIRO DE 1991.
LEC NR. 10.194, DE 31 DE MAIO DE 1994.
LEC NR. 10.725, DE 23 DE JANEIRO DE 1996.
LEC NR. 11.795, DE 23 DE MAIO DE 2002.
LEI NR. 10.298, DE 16 DE NOVEMBRO DE 1994.
LEI NR. 10.356, DE 10 DE JANEIRO DE 1995.
LEI NR. 10.729, DE 11 DE MARÇO DE 1996.
LEI NR. 10.830, DE 24 DE JULHO DE 1996.
LEI NR. 10.943, DE 07 DE ABRIL DE 1997.
LEI NR. 11.945, DE 01 DE AGOSTO DE 2003.
LEI NR. 12.174, DE 25 DE NOVEMBRO DE 2004.
LEI NR. 12.391, DE 08 DE DEZEMBRO DE 2005.
LEI NR. 12.574, DE 18 DE JULHO DE 2006.

PRINCIPAIS ATRIBUIÇÕES

- Prestar atendimento, judicial e extrajudicialmente, em todos os níveis de jurisdição e orientar aos necessitados as partes e interessados;
- assegurar aos necessitados, em processo judicial ou administrativo, e aos acusados em geral, o contraditório e a ampla defesa, com recursos e meios a ela inerentes;
- promover, quando conveniente, extrajudicialmente, a conciliação entre as partes em conflito de interesses;
- patrocinar ação civil, bem como contestar, reconvir e recorrer;
- patrocinar ação civil pública;
- patrocinar ação coletiva de consumo;
- patrocinar defesa em ação penal;
- patrocinar ação penal privada e a subsidiária da pública;
- prestar assistência judiciária ao apenado, atuando junto aos estabelecimentos policiais e penitenciários;
- atuar como curador especial, nos casos previstos em lei;
- atuar junto aos juizados especiais cíveis e criminais;
- patrocinar os direitos e interesses da criança e do adolescente;
- patrocinar os direitos e interesses do consumidor lesado;
- patrocinar os direitos e interesses do idoso;
- patrocinar os direitos e interesses dos portadores de necessidades especiais;
- patrocinar os direitos e interesses das mulheres vítimas de violência;
- requisitar de autoridade pública ou de seus agentes exames, certidões, perícias, vistorias, diligências, processos, documentos, informações, esclarecimentos, necessários ao exercício de sua função;
- diligenciar as medidas necessárias ao assentamento do registro civil de nascimento, nos termos da lei nº 9.534, de 10 de dezembro de 1997.

RELAÇÃO DOS PROJETOS/ATIVIDADES

2961 - ATENDIMENTO JURIDICO E JUDICIAL A POPULACAO CARENTE

2979 - CONTRIBUICAO AO IPE PARA ASSISTENCIA MEDICA
6308 - APOIO ADMINISTRATIVO - DPE
8112 - REAPARELHAMENTO DA DEFENSORIA PUBLICA
8830 - ENCARGOS COM INATIVOS DA DEFENSORIA PUBLICA

ESPECIFICAÇÃO (FONTE RECURSO/ MODALIDADE)	CATEGORIAS ECONÔMICAS E GRUPOS DE DESPESAS						TOTAL
	3 - DESPESAS CORRENTES			4 - DESPESAS DE CAPITAL			
	1 - Pessoal e Enc. Sociais	2 - Juros e Enc. de Dívida	3 - Outras Desp. Correntes	4 - Investim.	5 - Inversões Financeiras	6 - Amortização da Dívida	
TESOURO-LIVRES	60.069.513		11.356.235	6.837.487			78.263.235
90 APLICACOES DIRETAS	59.339.548		11.356.235	6.837.487			77.533.270
91 TRANSFERENCIA INTRAGOVERNAMENTAL	729.965						729.965
TESOURO-VINCULADOS POR LEI			443.150	256.850			700.000
90 APLICACOES DIRETAS			443.150	256.850			700.000
TOTAIS	60.069.513		11.799.385	7.094.337			78.963.235

ESPECIFICAÇÃO (FONTE RECURSO/ MODALIDADE)	Classific. Funcional	CATEGORIAS ECONÔMICAS E GRUPOS DE DESPESAS					TOTAL
		3 - DESPESAS CORRENTES			4 - DESPESAS DE CAPITAL		
		1 - Pessoal e Enc. Sociais	2 - Juros e Enc. da Dívida	3 - Outras Desp. Correntes	4 - Investim.	5 - Inversões Financeiras	
(F) 42 - ASSISTÊNCIA JURÍDICA E JUDICIAL AOS NECESSITADOS							
2961 - ATENDIMENTO JURIDICO E JUDICIAL A POPULACAO CARENTE	14.0092			158.812	1.188.496		1.347.308
TESOURO-LIVRES				158.812	1.188.496		1.347.308
90 APLICACOES DIRETAS				158.812	1.188.496		1.347.308
Qualificação funcional, sistema de informações, usocapião, mudança da unidade central de atendimento e ajuizamento, mutirão na execução penal, capacitação dos direitos da criança e adolescente, análise estrutural e funcional da DPE.							
Quantidade : 57578 Un. Medida : Pessoas							
Produto : Pessoas Beneficiadas							
6308 - APOIO ADMINISTRATIVO - DPE	14.0122	40.655.548		11.197.423	5.648.991		57.501.962
TESOURO-LIVRES		40.655.548		11.197.423	5.648.991		57.501.962
90 APLICACOES DIRETAS		40.655.548		11.197.423	5.648.991		57.501.962
Atender as atividades fim da Defensoria Pública em todo o Estado, assistência jurídica e judicial e extra judicial aos necessitados.							
Quantidade : 0 Un. Medida : Ação sem produto.							
Produto : Ação sem produto.							
TOTAL PROGRAMA		40.655.548		11.356.235	6.837.487		58.849.270
TOTAL ORGÃO		40.655.548		11.356.235	6.837.487		58.849.270

ESPECIFICAÇÃO (FONTE RECURSO/ MODALIDADE)	Classific. Funcional	CATEGORIAS ECONÔMICAS E GRUPOS DE DESPESAS						TOTAL
		3 - DESPESAS CORRENTES			4 - DESPESAS DE CAPITAL			
		1 - Pessoal e Enc. Sociais	2 - Juros e Enc. da Dívida	3 - Outras Desp. Correntes	4 - Investim.	5 - Inversões Financeiras	6 - Amortização da Dívida	
(F) 42 - ASSISTÊNCIA JURÍDICA E JUDICIAL AOS NECESSITADOS								
8830 - ENCARGOS COM INATIVOS DA DEFENSORIA PUBLICA	14.0122	18.684.000						18.684.000
TESOURO-LIVRES		18.684.000						18.684.000
90 APLICACOES DIRETAS		18.684.000						18.684.000
Garantir o pagamento de inativos da Defensoria Pública.								
Quantidade : 0 Un. Medida : Ação sem produto.								
Produto : Ação sem produto.								
TOTAL PROGRAMA		18.684.000						18.684.000
(G) 9997 - CONTRIBUICAO AO IPE PARA ASSISTENCIA MEDICA								
2979 - CONTRIBUICAO AO IPE PARA ASSISTENCIA MEDICA	14.0846	729.965						729.965
TESOURO-LIVRES		729.965						729.965
91 TRANSFERENCIA INTRAGOVERNAMENTAL		729.965						729.965
Contribuição ao IPE para custeio dos serviços de assistência médica aos servidores da Defensoria Pública do Estado.								
Quantidade : 1 Un. Medida :								
Produto :								
TOTAL PROGRAMA		729.965						729.965
TOTAL ORGÃO		19.413.965						19.413.965

ESPECIFICAÇÃO (FONTE RECURSO/ MODALIDADE)	Classific. Funcional	CATEGORIAS ECONÔMICAS E GRUPOS DE DESPESAS						TOTAL
		3 - DESPESAS CORRENTES			4 - DESPESAS DE CAPITAL			
		1 - Pessoal e Enc. Sociais	2 - Juros e Enc. da Dívida	3 - Outras Desp. Correntes	4 - Investim.	5 - Inversões Financeiras	6 - Amortização da Dívida	
(F) 42 - ASSISTÊNCIA JURÍDICA E JUDICIAL AOS NECESSITADOS								
8112 - REAPARELHAMENTO DA DEFENSORIA PUBLICA	04.0122			443.150	256.850			700.000
TESOURO-VINCULADOS POR LEI				443.150	256.850			700.000
90 APLICACOES DIRETAS				443.150	256.850			700.000
Adquirir bens móveis e equipamentos para equipar escritórios da Defensoria Pública para uma melhor eficiência operacional.								
Quantidade : 20 Un. Medida : Unidade								
Produto : Bens móveis instalados								
TOTAL PROGRAMA				443.150	256.850			700.000
TOTAL ORGÃO				443.150	256.850			700.000



ESTADO DO RIO GRANDE DO SUL

SECRETARIA DA COORDENAÇÃO E PLANEJAMENTO

DEPARTAMENTO DE PROGRAMAÇÃO ORÇAMENTÁRIA

PODER EXECUTIVO



ESTADO DO RIO GRANDE DO SUL
SECRETARIA DA COORDENAÇÃO E PLANEJAMENTO

SECRETARIA DO MEIO AMBIENTE

05.01 - GABINETE E ORGAOS CENTRAIS

05.84 - FUNDO PRO-GUAIBA

05.89 - FUNDO DE DESENVOLVIMENTO FLORESTAL

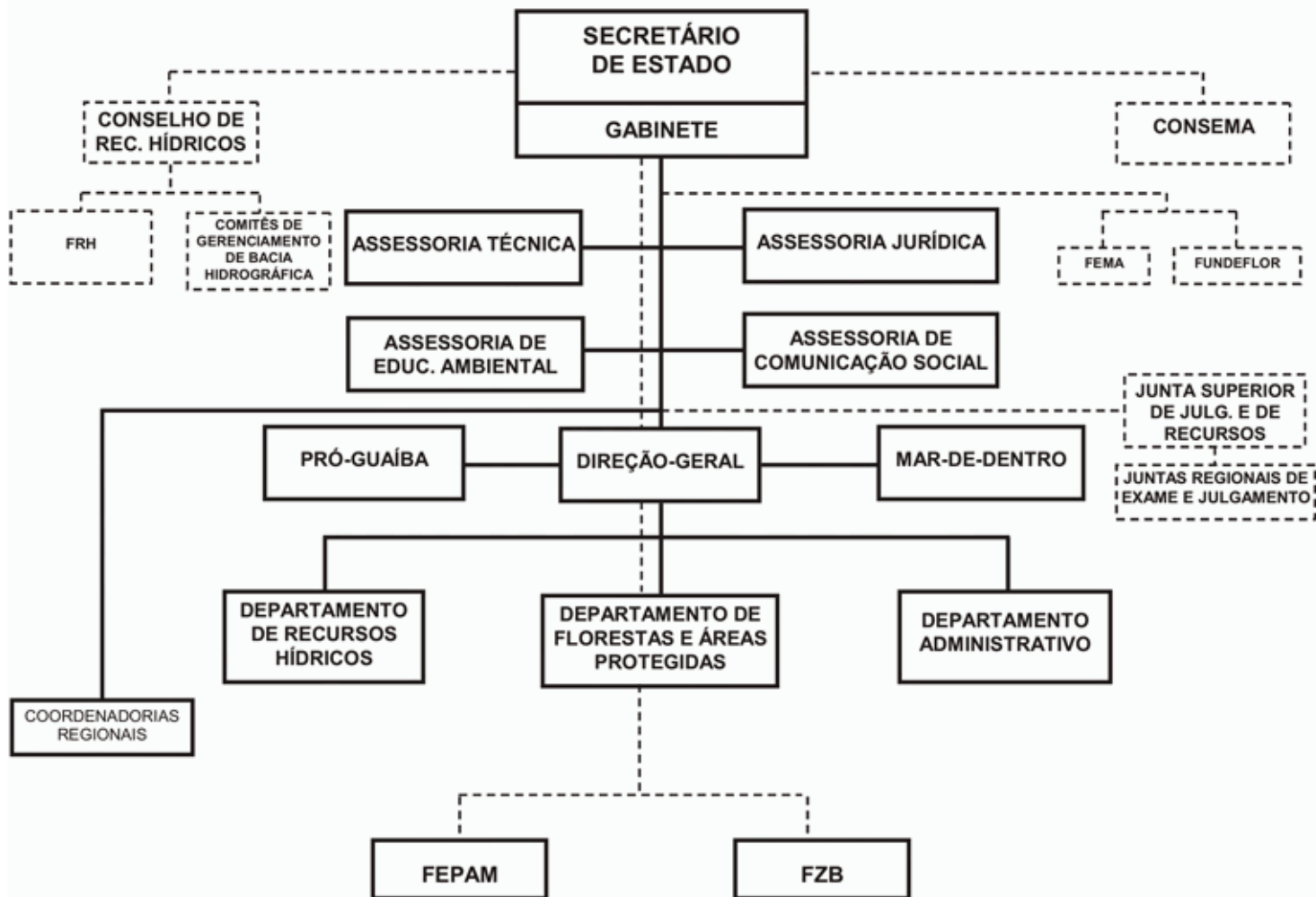
05.98 - FUNDO DE INVESTIMENTOS DE RECURSOS HIDRICOS

05.99 - FUNDO ESTADUAL DO MEIO AMBIENTE

05.61 - FUNDACAO ZOOBOTANICA DO RIO GRANDE DO SUL - FZB

05.67 - FUNDACAO ESTADUAL DE PROTECAO AMBIENTAL - FEPAM

SECRETARIA ESTADUAL DO MEIO AMBIENTE



SECRETARIA DO MEIO AMBIENTE

BASE LEGAL

LEGISLAÇÃO ESTADUAL

CONSTITUIÇÃO ESTADUAL DE 03 DE OUTUBRO DE 1989.

LEI NR. 6.497, DE 20 DE DEZEMBRO DE 1972.

LEI NR. 8.850, DE 08 DE MAIO DE 1989.

LEI NR. 9.077, DE 04 DE JUNHO DE 1990.

LEI NR. 9.519, DE 21 DE JANEIRO DE 1992.

LEI NR. 9.893, DE 02 DE JUNHO DE 1993.

LEI NR. 9.978, DE 08 DE DEZEMBRO DE 1993.

LEI NR. 10.330, DE 27 DE DEZEMBRO DE 1994.

LEI NR. 10.350, DE 30 DE DEZEMBRO DE 1994.

LEI NR 10.356, DE 10 DE JANEIRO DE 1995.

LEI NR 10.943, DE 07 DE ABRIL DE 1997.

LEI NR. 11.362, DE 29 DE JULHO DE 1999.

LEI NR. 11.520, DE 03 DE AGOSTO DE 2000.

LEI NR. 11.560, DE 22 DE DEZEMBRO DE 2000.

LEI NR. 11.945, DE 01 DE AGOSTO DE 2003.

LEI NR. 12.174, DE 25 DE NOVEMBRO DE 2004.

LEI NR. 12.574, DE 18 DE JULHO DE 2006.

DEC NR. 33.360, DE 27 DE NOVEMBRO DE 1989.

DEC NR. 34.255, DE 02 DE ABRIL DE 1992.

DEC NR. 34.256, DE 02 DE ABRIL DE 1992.

DEC NR. 35.237, DE 06 DE MAIO DE 1994.

DEC NR. 36.055, DE 04 DE JULHO DE 1995.

DEC NR. 37.033, DE 21 DE NOVEMBRO DE 1996.

DEC NR. 37.034, DE 21 DE NOVEMBRO DE 1996.

DEC NR. 38.543, DE 04 DE JUNHO DE 1998.

DEC NR. 39.840, DE 26 DE NOVEMBRO DE 1999.

DEC NR. 39.876, DE 16 DE DEZEMBRO DE 1999.

DEC NR. 39.935, DE 07 DE JANEIRO DE 2000.

DEC NR. 40.647, DE 22 DE FEVEREIRO DE 2001.

PRINCIPAIS ATRIBUIÇÕES

- Atuação como órgão central do Sistema de Proteção Ambiental do Estado, cabendo-lhe as atribuições explicitadas na legislação ambiental;
- Defesa do direito de todos ao meio ambiente ecologicamente equilibrado e saudável, bem como a justiça social no uso sustentável dos recursos ambientais, através da promoção do desenvolvimento sustentável de forma integrada com outros órgãos de governo e da sociedade civil;
- Coordenação das atividades de planejamento, controle, fiscalização, recuperação, proteção e preservação ambiental no âmbito das ações Governo do Estado;
- Exercício, em conjunto com os demais órgãos executivos, das competências dispostas no artigo 9., da lei numero 10.330/94, que criou o Sistema Estadual de Proteção Ambiental;
- Diagnóstico, monitoramento, acompanhamento, controle e divulgação da qualidade do meio ambiente e promoção do gerenciamento adequado dos

- recursos ambientais;
- Promoção do desenvolvimento e coordenação da política estadual de saneamento ambiental, entendendo-se como tal o conjunto de ações que tendem a conservar e melhorar as condições do meio ambiente, em benefício da saúde;
- Desenvolvimento das políticas de preservação e conservação de biodiversidade e de valorização das comunidades tradicionais;
- Normatização, fiscalização e licenciamento das atividades e/ou empreendimentos considerados efetiva ou potencialmente causadores de degradação ambiental, de forma direta ou indireta, aplicando as penalidades previstas na legislação vigente;
- Participação no desenvolvimento da política estadual de biotecnologia, engenharia genética e substâncias perigosas, com vista aos possíveis impactos ambientais;
- Promoção da educação ambiental em conjunto com outros órgãos e entidades;
- Desenvolvimento e coordenação da Política Florestal do Estado, como órgão florestal;
- Desenvolvimento e coordenação do Sistema Estadual de Unidades de Conservação;
- Atuação como órgão de integração do Sistema Estadual de Recursos Hídricos, em consonância com a legislação vigente, bem como coordenação de programas de desenvolvimento sustentável de bacias hidrográficas;
- Proposições políticas de proteção ambiental junto a outros Estados da Federação e aos países do MERCOSUL, alicerçadas em aspectos peculiares dos ecossistemas envolvidos, respeitada a competência federal;
- Implementação das políticas de apoio técnico, financeiro e de incentivos aos municípios e sociedade civil, relativos a proteção ambiental;
- Promoção da descentralização da gestão ambiental aos municípios;
- Realização da Conferência Estadual de Meio Ambiente, em períodos não superiores a dois anos, precedida pela divulgação do diagnóstico ambiental do Estado, ouvido o Conselho Estadual do Meio Ambiente - CONSEMA;
- Promoção, desenvolvimento e execução de estudos e pesquisa, com vista ao aprimoramento da gestão de tecnologias da área ambiental;
- Capacitação e aperfeiçoamento de recursos humanos para as áreas de meio ambiente.

RELAÇÃO DOS PROJETOS/ATIVIDADES

- 1091 - PLANO DIRETOR DE GESTAO AMBIENTAL DO PRO-MAR-DE-DENTRO.
- 1533 - CONSERVACAO DA MATA ATLANTICA NO RS
- 1896 - IMPLANTACAO MANUTENCAO E GESTAO DE AREAS PROTEGIDAS
- 1898 - SISTEMA DE INFORMACOES AMBIENTAIS
- 2839 - ADMINISTRACAO E GERENCIAMENTO DA POLITICA DE GESTAO AMBIENTAL
- 2923 - PUBLICIDADE
- 2952 - ADMINISTRACAO E GERENCIAMENTO DA POLITICA FLORESTAL
- 2955 - EDUCACAO AMBIENTAL EM UNIDADES DE CONSERVACAO RS

2956 - PLANO DE COMUNICACAO E INFORMACOES GEOGRAFICAS DA AREA DO PRO MAR DE DENTRO
5561 - IMPLANTACAO DA ESTRUTURA INSTITUCIONAL DO SISTEMA ESTADUAL DE RECURSOS HIDRICOS
5564 - DESENVOLVIMENTO E IMPLANTACAO DO PLANEJAMENTO DA GESTAO DOS RECURSOS HIDRICOS
6022 - AGENDA 21 LOCAL DO BIOMA PAMPA
6177 - RECUPERACAO DE AREAS DEGRADADAS
6178 - REFLORESTAMENTO COM ESPECIES AMEACADAS DE EXTINCAO
6184 - ADMINISTRACAO E GERENCIAMENTO DO PRO-MAR-DE-DENTRO.
6188 - PRO-GUAIBA: ADMINISTRACAO E GERENCIAMENTO DA REGIAO HIDROGRAFICA DO GUAIBA
6190 - PLANO DIRETOR DA REGIAO HIDROGRAFICA DO GUAIBA (RHG)
6192 - SISTEMA DE INFORMACAO GEOGRAFICA DO PROGRAMA PROGUAIBA (SIGPROGB)
6195 - MANEJO AGRICOLA E REFLORESTAMENTO AMBIENTAL REGIAO HIDROGRAFICA DO GUAIBA (RHG)
6200 - DESCENTRALIZACAO DAS ACOES DA POLITICA FLORESTAL NO ESTADO
6201 - SISTEMA INTEGRADO DE GESTAO AMBIENTAL: SIGA-RS
6202 - DIAGNOSTICO AMBIENTAL DO RIO GRANDE DO SUL
6203 - FORMULACAO, COORDENACAO E IMPLEMENTACAO DA POLITICA AMBIENTAL DO ESTADO DO RIO GRANDE DO SUL
6204 - IMPLANTACAO DOS INSTRUMENTOS DE GESTAO DE RECURSOS HIDRICOS
6206 - MANEJO DOS RECURSOS FLORESTAIS DO RS
6447 - APOIO AO DESENVOLVIMENTO DO SETOR FLORESTAL GAUCHO
6508 - PUBLICIDADE
7004 - SISTEMA INTEGRADO GESTAO AMBIENTAL - SIGA - CP
7006 - PLANO DIRETOR PRO-MAR DE DENTRO - CP
7013 - IMPLANTACAO, MANUTENCAO E GESTAO DE ARES PROTEGIDAS - CP
7014 - MANEJO DOS RECURSOS FLORESTAIS - CP
7015 - CRIAR E IMPLANTAR UNIDADES DE CONSERVACAO ESTADUAIS E MUNICIPAIS - CP
7016 - RECUPERACAO DE AREAS DEGRADADAS - CP
7017 - PLANO DIRETOR DE GESTAO AMBIENTAL DA REGIAO HIDROGRAFICA DO LITORAL - CP
7018 - REFLORESTAMENTO COM ESPECIES AMEACADAS DE EXTINCAO - CP
7142 - PLANO DIRETOR DA REGIAO HIDROGRAFICA DO GUAIBA - CP
7156 - EDUCACAO AMBIENTAL NA REGIAO DO PROJETO DE CONSERVACAO DA MATA ATLANTICA - CP
7169 - PLANO DIRETOR GESTAO AMBIENTAL REGIAO HIDROGRAFICA DO URUGUAI - CP
7170 - CONTROLE CONTAMINACAO AMBIENTAL DECORRENTE DA SUINOCULTURA - CP
7213 - PROJETOS SOCIOAMBIENTAIS E SIG - CP
7215 - EDUCACAO AMBIENTAL NO MAR DE DENTRO - CP

ESPECIFICAÇÃO (FONTE RECURSO/ MODALIDADE)	CATEGORIAS ECONÔMICAS E GRUPOS DE DESPESAS						TOTAL
	3 - DESPESAS CORRENTES			4 - DESPESAS DE CAPITAL			
	1 - Pessoal e Enc. Sociais	2 - Juros e Enc. de Dívida	3 - Outras Desp. Correntes	4 - Investim.	5 - Inversões Financeiras	6 - Amortização da Dívida	
TESOURO-LIVRES	24.960.644,00		8.401.025,40	532.920,00		65.796,00	33.960.385,40
40 TRANSFERENCIAS A MUNICIPIOS			1.490.000,00	62.250,00			1.552.250,00
50 TRANSFERENCIAS A INSTITUICOES PRIVADAS SEM FINS LUCRATIVOS			779.600,00				779.600,00
70 TRANSFERENCIAS A INSTITUICOES MULTIGOVE RNAMENTAIS			950,00				950,00
90 APLICACOES DIRETAS	24.960.644,00		6.130.475,40	470.670,00		65.796,00	31.627.585,40
TESOURO-CONTRAPARTIDA			15.000,00	5.000,00			20.000,00
90 APLICACOES DIRETAS			15.000,00	5.000,00			20.000,00
PROPRIOS DA FUNDACAO	5.145.078,00		13.010.222,00	1.598.700,00		48.000,00	19.802.000,00
90 APLICACOES DIRETAS	5.145.078,00		13.010.222,00	1.598.700,00		48.000,00	19.802.000,00
TESOURO-VINCULADOS POR LEI			5.415.929,10	747.000,00			6.162.929,10
40 TRANSFERENCIAS A MUNICIPIOS			9.500,00				9.500,00
50 TRANSFERENCIAS A INSTITUICOES PRIVADAS SEM FINS LUCRATIVOS			380.000,00	5.000,00			385.000,00
90 APLICACOES DIRETAS			5.026.429,10	742.000,00			5.768.429,10
CONVENIOS			8.437.318,00	5.337.674,00			13.774.992,00
50 TRANSFERENCIAS A INSTITUICOES PRIVADAS SEM FINS LUCRATIVOS				1.050.000,00			1.050.000,00
90 APLICACOES DIRETAS			8.437.318,00	4.287.674,00			12.724.992,00
TOTAIS	30.105.722,00		35.279.494,50	8.221.294,00		113.796,00	73.720.306,50

ESPECIFICAÇÃO (FONTE RECURSO/ MODALIDADE)	CATEGORIAS ECONÔMICAS E GRUPOS DE DESPESAS						TOTAL
	3 - DESPESAS CORRENTES			4 - DESPESAS DE CAPITAL			
	1 - Pessoal e Enc. Sociais	2 - Juros e Enc. de Dívida	3 - Outras Desp. Correntes	4 - Investim.	5 - Inversões Financeiras	6 - Amortização da Dívida	
TESOURO-LIVRES	3.667.409		5.182.653	532.920			9.382.982
40 TRANSFERENCIAS A MUNICIPIOS			1.490.000	62.250			1.552.250
50 TRANSFERENCIAS A INSTITUICOES PRIVADAS SEM FINS LUCRATIVOS			779.600				779.600
70 TRANSFERENCIAS A INSTITUICOES MULTIGOVE RNAMENTAIS			950				950
90 APLICACOES DIRETAS	3.667.409		2.912.103	470.670			7.050.182
TESOURO-CONTRAPARTIDA			15.000	5.000			20.000
90 APLICACOES DIRETAS			15.000	5.000			20.000
TESOURO-VINCULADOS POR LEI			5.261.036	747.000			6.008.036
40 TRANSFERENCIAS A MUNICIPIOS			9.500				9.500
50 TRANSFERENCIAS A INSTITUICOES PRIVADAS SEM FINS LUCRATIVOS			380.000	5.000			385.000
90 APLICACOES DIRETAS			4.871.536	742.000			5.613.536
CONVENIOS			8.009.197	4.799.900			12.809.097
50 TRANSFERENCIAS A INSTITUICOES PRIVADAS SEM FINS LUCRATIVOS				1.050.000			1.050.000
90 APLICACOES DIRETAS			8.009.197	3.749.900			11.759.097
TOTAIS	3.667.409		18.467.886	6.084.820			28.220.115

ESPECIFICAÇÃO (FONTE RECURSO/ MODALIDADE)	Classific. Funcional	CATEGORIAS ECONÔMICAS E GRUPOS DE DESPESAS						TOTAL
		3 - DESPESAS CORRENTES			4 - DESPESAS DE CAPITAL			
		1 - Pessoal e Enc. Sociais	2 - Juros e Enc. da Dívida	3 - Outras Desp. Correntes	4 - Investim.	5 - Inversões Financeiras	6 - Amortização da Dívida	
(A) 138 - PROGRAMA DE APOIO ADMINISTRATIVO								
2839 - ADMINISTRACAO E GERENCIAMENTO DA POLITICA DE GESTAO AMBIENTAL	18.0122	3.667.409		2.616.943	465.870			6.750.222
TESOURO-LIVRES		3.667.409		2.616.943	465.870			6.750.222
90 APLICACOES DIRETAS		3.667.409		2.616.943	465.870			6.750.222
Garantir a manutenção e o funcionamento dos órgãos centrais e regionais da Secretaria Estadual do Meio Ambiente, implantando políticas de descentralização, qualificação e modernização dos processos de gestão ambiental no RS.								
6022 - AGENDA 21 LOCAL DO BIOMA PAMPA	18.0122			100.000				100.000
TESOURO-LIVRES				100.000				100.000
90 APLICACOES DIRETAS				100.000				100.000
Articular ações entre os municípios, organizações da sociedade civil visando o desenvolvimento sustentável de acordo com as decisões da CNUMAD.								
TOTAL PROGRAMA		3.667.409		2.716.943	465.870			6.850.222
(F) 200 - BIODIVERSIDADE E CONSERVAÇÃO								
1533 - CONSERVACAO DA MATA ATLANTICA NO RS	18.0541			14.000	3.754.900			3.768.900
TESOURO-CONTRAPARTIDA				14.000	5.000			19.000
90 APLICACOES DIRETAS				14.000	5.000			19.000
CONVENIOS					3.749.900			3.749.900
90 APLICACOES DIRETAS					3.749.900			3.749.900
Desenvolver formas de conservação da biodiversidade de usos sustentáveis e de distribuição equitativa dos benefícios da mata atlântica do RS, através da preservação em UCs e da atuação sobre suas áreas de entorno, integrando políticas de controle, educação, manejo e uso sustentável. Estabelecer parcerias com outras instituições governamentais, ONGs e sociedade civil. Criar um banco de dados.								
Quantidade : 10 Un. Medida : % de UC Produto : Unidade de conservação adequadamente implementada								
TOTAL PROGRAMA				14.000	3.754.900			3.768.900
(F) 201 - NOSSAS ÁGUAS								
1091 - PLANO DIRETOR DE GESTAO AMBIENTAL DO PRO-MAR-DE-DENTRO.	18.0541			3.800				3.800
TESOURO-LIVRES				3.800				3.800

ESPECIFICAÇÃO (FONTE RECURSO/ MODALIDADE)	Classific. Funcional	CATEGORIAS ECONÔMICAS E GRUPOS DE DESPESAS						TOTAL
		3 - DESPESAS CORRENTES			4 - DESPESAS DE CAPITAL			
		1 - Pessoal e Enc. Sociais	2 - Juros e Enc. da Dívida	3 - Outras Desp. Correntes	4 - Investim.	5 - Inversões Financeiras	6 - Amortização da Dívida	
90 APLICACOES DIRETAS Consolidar diagnóstico do conjunto dos impactos sócio-ambientais gerado pôr atividades antrópicas e aglomerações urbanas e indicar medidas de prevenção e mitigação dos danos ambientais, bem como de ação institucional para que o processo de degradação ambiental e exclusão social seja combatido, balizadas pelas diretrizes do SISEPRA e do SERPH. Quantidade : 75 Un. Medida : Porcentagem Produto : Plano diretor constituído				3.800				3.800
2956 - PLANO DE COMUNICACAO E INFORMACOES GEOGRAFICAS DA AREA DO PRO MAR DE DENTRO 18.0541				4.750				4.750
TESOURO-LIVRES				4.750				4.750
90 APLICACOES DIRETAS Realizar plano de comunicação e informações geográficas da área do Mar-de-Dentro. Quantidade : 80 Un. Medida : Porcentagem Produto : Banco de dados disponibilizado				4.750				4.750
6184 - ADMINISTRACAO E GERENCIAMENTO DO PRO-MAR-DE-DENTRO. 18.0541				4.750	4.800			9.550
TESOURO-LIVRES				4.750	4.800			9.550
90 APLICACOES DIRETAS Implantar e manter estrutura física e funcional, bem como de apoio, necessárias a gestão do Pró-Mar-de-Dentro. Quantidade : 40 Un. Medida : Porcentagem Produto : Módulo 1 do Pró-Mar-de-Dentro implementado				4.750	4.800			9.550
7006 - PLANO DIRETOR PRO-MAR DE DENTRO - CP 18.0541				60.000				60.000
TESOURO-LIVRES				60.000				60.000
40 TRANSFERENCIAS A MUNICIPIOS Consolidar diagnostico dos impactos sócio-ambientais gerado pôr atividades antrópicas e aglomerações urbanas e indicar medidas de prevenção e mitigação dos danos ambientais, bem como de ação institucional para que o processo de degradação ambiental e exclusão social seja combatido, balizadas pelas diretrizes do SISEPRA e do SERH. Quantidade : 1 Un. Medida : Porcentagem Produto : Plano diretor constituído				60.000				60.000
TOTAL PROGRAMA				73.300	4.800			78.100
(G) 202 - POLÍTICA DE GESTÃO AMBIENTAL								
1898 - SISTEMA DE INFORMACOES AMBIENTAIS 18.0541				950				950
TESOURO-LIVRES				950				950
90 APLICACOES DIRETAS				950				950

ESPECIFICAÇÃO (FONTE RECURSO/ MODALIDADE)	Classific. Funcional	CATEGORIAS ECONÔMICAS E GRUPOS DE DESPESAS						TOTAL
		3 - DESPESAS CORRENTES			4 - DESPESAS DE CAPITAL			
		1 - Pessoal e Enc. Sociais	2 - Juros e Enc. da Dívida	3 - Outras Desp. Correntes	4 - Investim.	5 - Inversões Financeiras	6 - Amortização da Dívida	
Sistema de informações ambientais.								
Quantidade : 1 Un. Medida : Licenças Produto : Licenças e autorizações emitidas pelos municípios e pelo DEFAP e cadastradas no banco de dados								
2923 - PUBLICIDADE	04.0122			116.460			116.460	
TESOURO-LIVRES				115.360			115.360	
90 APLICACOES DIRETAS				115.360			115.360	
TESOURO-CONTRAPARTIDA				1.000			1.000	
90 APLICACOES DIRETAS				1.000			1.000	
CONVENIOS				100			100	
90 APLICACOES DIRETAS				100			100	
Divulgar e promover as ações da Secretaria Estadual do Meio Ambiente.								
Quantidade : 1 Un. Medida : Unidade Produto : Municípios habilitados								
6201 - SISTEMA INTEGRADO DE GESTAO AMBIENTAL: SIGA-RS	18.0542			19.000			19.000	
TESOURO-LIVRES				19.000			19.000	
90 APLICACOES DIRETAS				19.000			19.000	
Promover e coordenar a implementação dos instrumentos da política de descentralização, buscando o comprometimento dos municípios na gestão ambiental compartilhada com o Estado.								
Quantidade : 50 Un. Medida : Unidade Produto : Municípios habilitados								
7004 - SISTEMA INTEGRADO GESTAO AMBIENTAL - SIGA - CP	18.0542			720.000			720.000	
TESOURO-LIVRES				720.000			720.000	
40 TRANSFERENCIAS A MUNICIPIOS				720.000			720.000	
Promover e coordenar a implementação dos instrumentos da política de descentralização, buscando o comprometimento dos municípios na gestão ambiental-compartilhada com o estado.								
Quantidade : 1 Un. Medida : Unidade Produto : Municípios habilitados								
7213 - PROJETOS SOCIOAMBIENTAIS E SIG - CP	18.0541				8.000		8.000	
TESOURO-LIVRES					8.000		8.000	
40 TRANSFERENCIAS A MUNICIPIOS					8.000		8.000	

ESPECIFICAÇÃO (FONTE RECURSO/ MODALIDADE)	Classific. Funcional	CATEGORIAS ECONÔMICAS E GRUPOS DE DESPESAS						TOTAL
		3 - DESPESAS CORRENTES			4 - DESPESAS DE CAPITAL			
		1 - Pessoal e Enc. Sociais	2 - Juros e Enc. da Dívida	3 - Outras Desp. Correntes	4 - Investim.	5 - Inversões Financeiras	6 - Amortização da Dívida	
Realizar projetos socioambientais e sig. Quantidade : 24 Un. Medida : Unidade Produto : Municípios habilitados								
TOTAL PROGRAMA			856.410	8.000				864.410
(F) 203 - QUALIDADE AMBIENTAL								
7170 - CONTROLE CONTAMINACAO AMBIENTAL DECORRENTE DA SUINOCULTURA - CP	18.0542		80.000					80.000
TESOURO-LIVRES			80.000					80.000
40 TRANSFERENCIAS A MUNICIPIOS			80.000					80.000
Contaminação Ambiental.								
Quantidade : 1 Un. Medida : Unidade / licenciamento Produto : Diretrizes para atividade de suinocultura na Bacia U-30 observadas								
TOTAL PROGRAMA			80.000					80.000
(F) 263 - EDUCACAO AMBIENTAL PARA UM RIO GRANDE MELHOR								
2955 - EDUCACAO AMBIENTAL EM UNIDADES DE CONSERVACAO RS	18.0541		19.000					19.000
TESOURO-LIVRES			19.000					19.000
90 APLICACOES DIRETAS			19.000					19.000
Educação ambiental.								
Quantidade : 24 Un. Medida : Unidade Produto : Projetos de educação ambiental desenvolvidos								
7156 - EDUCACAO AMBIENTAL NA REGIAO DO PROJETO DE CONSERVACAO DA MATA ATLANTICA - CP	18.0541		200.000					200.000
TESOURO-LIVRES			200.000					200.000
50 TRANSFERENCIAS A INSTITUICOES PRIVADAS SEM FINS LUCRATIVOS			200.000					200.000
Realizar educação ambiental na área da mata atlântica no RS.								
Quantidade : 1 Un. Medida : unidade Produto : Atividades realizadas								
7215 - EDUCACAO AMBIENTAL NO MAR DE DENTRO - CP	18.0542		210.000					210.000
TESOURO-LIVRES			210.000					210.000
40 TRANSFERENCIAS A MUNICIPIOS			210.000					210.000
Realizar Educação Ambiental no Mar-de-Dentro.								
Quantidade : 1 Un. Medida : Unidade Produto : Atividades desenvolvidas								
TOTAL PROGRAMA			429.000					429.000

ORGÃO 5 - SECRETARIA DO MEIO AMBIENTE

RSE0813

UNIDADE ORÇAMENTÁRIA 01. GABINETE E ORGAOS CENTRAIS

DEMONSTRATIVO DA DESPESA DOS PROJETOS/ATIVIDADE POR PROGRAMA - 2007

PROGRAMA DE TRABALHO

R\$ 1,00

ESPECIFICAÇÃO (FONTE RECURSO/ MODALIDADE)	Classific. Funcional	CATEGORIAS ECONÔMICAS E GRUPOS DE DESPESAS						TOTAL
		3 - DESPESAS CORRENTES			4 - DESPESAS DE CAPITAL			
		1 - Pessoal e Enc. Sociais	2 - Juros e Enc. da Dívida	3 - Outras Desp. Correntes	4 - Investim.	5 - Inversões Financeiras	6 - Amortização da Dívida	
	TOTAL ORGÃO	3.667.409		4.169.653	4.233.570			12.070.632

ESPECIFICAÇÃO (FONTE RECURSO/ MODALIDADE)	Classific. Funcional	CATEGORIAS ECONÔMICAS E GRUPOS DE DESPESAS						TOTAL
		3 - DESPESAS CORRENTES			4 - DESPESAS DE CAPITAL			
		1 - Pessoal e Enc. Sociais	2 - Juros e Enc. da Dívida	3 - Outras Desp. Correntes	4 - Investim.	5 - Inversões Financeiras	6 - Amortização da Dívida	
(F) 201 - NOSSAS ÁGUAS								
6188 - PRO-GUAIBA: ADMINISTRACAO E GERENCIAMENTO DA REGIAO HIDROGRAFICA DO GUAIBA				8.646				8.646
18.0542								
TESOURO-LIVRES				8.646				8.646
90 APLICACOES DIRETAS				8.646				8.646
Gerenciar as ações na Região Hidrográfica do Guaíba, área de 85.950 km2, dividida em nove bacias, incluindo aspectos físico-financeiros, administrativos e técnicos. Melhorar a qualidade e disponibilidade de água para todos os usos. Dirimir conflitos de uso dos recursos naturais, mantendo, recuperando e conservando a biodiversidade regional.								
Quantidade : 20 Un. Medida : Unidade Produto : Intervenções realizadas								
6190 - PLANO DIRETOR DA REGIAO HIDROGRAFICA DO GUAIBA (RHG)				4.750				4.750
18.0542								
TESOURO-LIVRES				4.750				4.750
90 APLICACOES DIRETAS				4.750				4.750
Atualizar o diagnostico ambiental da RHG; identificar e priorizar os principios norteadores. Promover e articular a participação dos agentes públicos e da sociedade; elaborar projetos que constituirão o modulo II; determinar indicadores que possibilitem projeções de cenários atuais e futuros.								
Quantidade : 30 Un. Medida : Unidade Produto : Plano diretor finalizado								
6192 - SISTEMA DE INFORMACAO GEOGRAFICA DO PROGRAMA PROGUAIBA (SIGPROGE)				3.800				3.800
18.0542								
TESOURO-LIVRES				3.800				3.800
90 APLICACOES DIRETAS				3.800				3.800
Instrumentalizar, capacitar e coordenar os co-executores no uso de tecnologia de geoprocessamento, incluindo sensoriamento remoto e GP (global positioning system).								
Quantidade : 1 Un. Medida : Coexecutor conectado Produto : Conexão plena dos coexecutores do Programa ao banco de dados								
6195 - MANEJO AGRICOLA E REFLORESTAMENTO AMBIENTAL REGIAO HIDROGRAFICA DO GUAIBA (RHG)				950				950
18.0542								
TESOURO-LIVRES				950				950
70 TRANSFERENCIAS A INSTITUICOES MULTIGOVE RNAMENTAIS				950				950
Implementar praticas agricolas através da assistência técnica rural e pequenas propriedades, incluindo sistemas de saneamento básico rural, agroecologia, construção de terraços, fechamento de bossorocas, corredor e descompactação do solo, adubação de base, cobertura vegetal verde e reflorestamento ambiental.								
Quantidade : 25 Un. Medida : Percentual Produto : Famílias rurais assistidas								

ESPECIFICAÇÃO (FONTE RECURSO/ MODALIDADE)	Classific. Funcional	CATEGORIAS ECONÔMICAS E GRUPOS DE DESPESAS						TOTAL
		3 - DESPESAS CORRENTES			4 - DESPESAS DE CAPITAL			
		1 - Pessoal e Enc. Sociais	2 - Juros e Enc. da Dívida	3 - Outras Desp. Correntes	4 - Investim.	5 - Inversões Financeiras	6 - Amortização da Dívida	
6508 - PUBLICIDADE	18.0542			10.353				10.353
TESOURO-LIVRES				10.353				10.353
90 APLICACOES DIRETAS				10.353				10.353
Elevar o nível de conscientização da população sobre os problemas ambientais e suas possíveis soluções, numa visão integrada que permita estabelecer relações de causa e efeito entre comportamentos individual econômicos e ambientais. Articular as mensagens veiculadas pôr todos os co-executores, visando uma mesma linguagem.								
Quantidade : 20 Un. Medida : Unidade / produto criado								
Produto : Videos institucionais, programas de rádio, publicações e folhetos, publicidade, peças promocionais, banco de imagens,								
7142 - PLANO DIRETOR DA REGIAO HIDROGRAFICA DO GUAIBA - CP	18.0542			11.000				11.000
TESOURO-LIVRES				11.000				11.000
40 TRANSFERENCIAS A MUNICIPIOS				11.000				11.000
Plano diretor da região hidrográfica do Guaíba. CP								
Quantidade : 1 Un. Medida : Unidade								
Produto : Plano diretor finalizado								
TOTAL PROGRAMA				39.500				39.500
TOTAL ORGÃO				39.500				39.500

ESPECIFICAÇÃO (FONTE RECURSO/ MODALIDADE)	Classific. Funcional	CATEGORIAS ECONÔMICAS E GRUPOS DE DESPESAS						TOTAL
		3 - DESPESAS CORRENTES			4 - DESPESAS DE CAPITAL			
		1 - Pessoal e Enc. Sociais	2 - Juros e Enc. da Dívida	3 - Outras Desp. Correntes	4 - Investim.	5 - Inversões Financeiras	6 - Amortização da Dívida	
(F) 200 - BIODIVERSIDADE E CONSERVAÇÃO								
1896 - IMPLANTACAO MANUTENCAO E GESTAO DE AREAS PROTEGIDAS	18.0541			687.800	6.000			693.800
TESOURO-VINCULADOS POR LEI				687.800	6.000			693.800
90 APLICACOES DIRETAS				687.800	6.000			693.800
Implantar manutenção e gestão das áreas protegidas.								
Quantidade : 26 Un. Medida : Unidade Produto : Atividade realizada								
2952 - ADMINISTRACAO E GERENCIAMENTO DA POLITICA FLORESTAL	18.0542			93.100	350.000			443.100
TESOURO-VINCULADOS POR LEI				93.100	350.000			443.100
50 TRANSFERENCIAS A INSTITUICOES PRIVADAS SEM FINS LUCRATIVOS				47.500				47.500
90 APLICACOES DIRETAS				45.600	350.000			395.600
Promover Administração e Gerenciamento da Política Florestal.								
Quantidade : 950 Un. Medida : Unidade Produto : Atividades								
6177 - RECUPERACAO DE AREAS DEGRADADAS	18.0543			11.400	8.000			19.400
TESOURO-VINCULADOS POR LEI				11.400	8.000			19.400
90 APLICACOES DIRETAS				11.400	8.000			19.400
Implantar sistemas de revegetacao que poderao ser utilizados nas diferentes situacoes de degradacao, observadas em uma unidade de trabalho.								
Quantidade : 5000 Un. Medida : Hectare Produto : Área recuperada								
6178 - REFLORESTAMENTO COM ESPECIES AMEACADAS DE EXTINCAO	18.0541			15.200	8.000			23.200
TESOURO-VINCULADOS POR LEI				15.200	8.000			23.200
90 APLICACOES DIRETAS				15.200	8.000			23.200
Promover e implementar o desenvolvimento sustentável; conservar a biodiversidade;retirar as espécies da lista da flora ameaçada de ex- tempão e ampliar a área de ocorrência natural dessas espécies.sustentável; conservar a biodiversidade;retirar as espécies da lista da flora ameaçada de ex- tempão e ampliar a área de ocorrência natural dessas espécies.								
Quantidade : 10000 Un. Medida : Unidade Produto : Mudas plantadas								
7013 - IMPLANTACAO, MANUTENCAO E GESTAO DE ARES PROTEGIDAS - CP	18.0541				11.000			11.000
TESOURO-LIVRES					11.000			11.000

ESPECIFICAÇÃO (FONTE RECURSO/ MODALIDADE)	Classific. Funcional	CATEGORIAS ECONÔMICAS E GRUPOS DE DESPESAS						TOTAL
		3 - DESPESAS CORRENTES			4 - DESPESAS DE CAPITAL			
		1 - Pessoal e Enc. Sociais	2 - Juros e Enc. da Dívida	3 - Outras Desp. Correntes	4 - Investim.	5 - Inversões Financeiras	6 - Amortização da Dívida	
40 TRANSFERENCIAS A MUNICIPIOS Implantar Manutenção e Gestão das Áreas Protegidas. Quantidade : 1 Un. Medida : Unidade Produto : Atividade realizada					11.000		11.000	
7015 - CRIAR E IMPLANTAR UNIDADES DE CONSERVACAO ESTADUAIS E MUNICIPAIS - CP 18.0543 TESOURO-LIVRES					43.250		43.250	
40 TRANSFERENCIAS A MUNICIPIOS Estudo para adequação da área, viabilidade de aquisição da terra, plano de manejo das áreas degradadas, formação de corredores ecológicos. Quantidade : 1 Un. Medida : Hectare Produto : Área recuperada					43.250		43.250	
7016 - RECUPERACAO DE AREAS DEGRADADAS - CP 18.0543 TESOURO-LIVRES					405.500		405.500	
50 TRANSFERENCIAS A INSTITUICOES PRIVADAS SEM FINS LUCRATIVOS Implantar sistemas e revegetação que poderão ser utilizados nas diferentes situações de degradação observadas em uma unidade de trabalho. Quantidade : 1 Un. Medida : Hectare Produto : Área recuperada					405.500		405.500	
7018 - REFLORESTAMENTO COM ESPECIES AMEACADAS DE EXTINCAO - CP 18.0541 TESOURO-LIVRES					174.100		174.100	
50 TRANSFERENCIAS A INSTITUICOES PRIVADAS SEM FINS LUCRATIVOS Promover e implantar o desenvolvimento sustentável; conservar a biodiversidade; retirar as espécies da lista da flora ameaçada de extinção e ampliar a área de ocorrência natural dessas espécies. Quantidade : 1 Un. Medida : Unidade Produto : Mudás plantadas					174.100		174.100	
TOTAL PROGRAMA					1.387.100	426.250	1.813.350	
(G) 202 - POLÍTICA DE GESTÃO AMBIENTAL								
6200 - DESCENTRALIZACAO DAS ACOES DA POLITICA FLORESTAL NO ESTADO 18.0542 TESOURO-VINCULADOS POR LEI					9.466		9.466	
90 APLICACOES DIRETAS Agilizar a prestação de serviços aos usuários e demandatários do setor florestal, em conformidade com as peculiaridades regionais inerentes. Quantidade : 60 Un. Medida : Unidade Produto : Municípios habilitados					9.466		9.466	
TOTAL PROGRAMA					9.466		9.466	

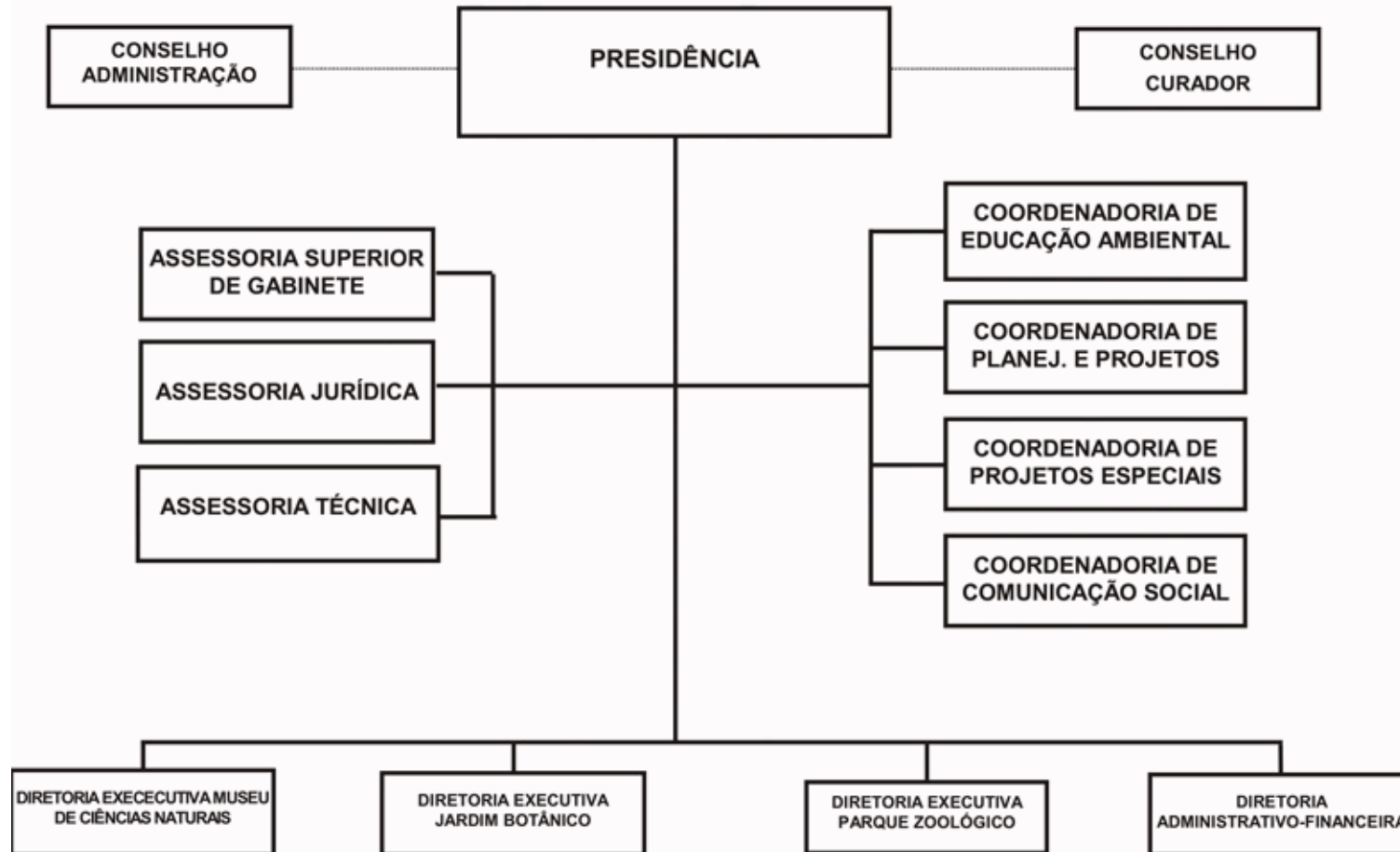
ESPECIFICAÇÃO (FONTE RECURSO/ MODALIDADE)	Classific. Funcional	CATEGORIAS ECONÔMICAS E GRUPOS DE DESPESAS						TOTAL
		3 - DESPESAS CORRENTES			4 - DESPESAS DE CAPITAL			
		1 - Pessoal e Enc. Sociais	2 - Juros e Enc. da Dívida	3 - Outras Desp. Correntes	4 - Investim.	5 - Inversões Financeiras	6 - Amortização da Dívida	
(F) 203 - QUALIDADE AMBIENTAL								
6206 - MANEJO DOS RECURSOS FLORESTAIS DO RS	18.0542			15.200	10.000			25.200
TESOURO-VINCULADOS POR LEI				15.200	10.000			25.200
90 APLICACOES DIRETAS				15.200	10.000			25.200
Possibilitar o uso alternativo do solo; propiciar a ampliação ou implantação de empreendimentos considerados potencialmente poluidores ou de degradação ambiental; dar cumprimento e reposição florestal obrigatória e possibilitar o aproveitamento da matéria-prima florestal.								
Quantidade : 8000 Un. Medida : Unidade Produto : Licenciamentos florestais e reposição florestal efetuados								
6447 - APOIO AO DESENVOLVIMENTO DO SETOR FLORESTAL GAUCHO	18.0541			312.533	300.000			612.533
TESOURO-VINCULADOS POR LEI				312.533	300.000			612.533
90 APLICACOES DIRETAS				312.533	300.000			612.533
Dsesenvolver plano estratégico da cadeia produtiva de base florestal - industrial do Rio Grande do Sul.								
Quantidade : 1 Un. Medida : Unidade Produto : Licenciamentos florestais e reposição florestal efetuados								
7014 - MANEJO DOS RECURSOS FLORESTAIS - CP	18.0542			125.000				125.000
TESOURO-LIVRES				125.000				125.000
40 TRANSFERENCIAS A MUNICIPIOS				125.000				125.000
Possibilitar o uso alternativo do solo; propiciar a ampliação ou implantação de empreendimentos considerados potencialmente poluidores ou de degradação ambiental; dar cumprimento a reposição florestal obrigatória e possibilitar o aproveitamento da matéria-prima florestal.								
Quantidade : 1 Un. Medida : Unidade Produto : Licenciamentos florestais e reposição florestal efetuados								
TOTAL PROGRAMA				452.733	310.000			762.733
TOTAL ORGÃO				1.849.300	736.250			2.585.550

ESPECIFICAÇÃO (FONTE RECURSO/ MODALIDADE)	Classific. Funcional	CATEGORIAS ECONÔMICAS E GRUPOS DE DESPESAS						TOTAL
		3 - DESPESAS CORRENTES			4 - DESPESAS DE CAPITAL			
		1 - Pessoal e Enc. Sociais	2 - Juros e Enc. da Dívida	3 - Outras Desp. Correntes	4 - Investim.	5 - Inversões Financeiras	6 - Amortização da Dívida	
(F) 201 - NOSSAS ÁGUAS								
7017 - PLANO DIRETOR DE GESTAO AMBIENTAL DA REGIAO HIDROGRAFICA DO LITORAL - CP	18.0542			242.000				242.000
TESOURO-LIVRES				242.000				242.000
40 TRANSFERENCIAS A MUNICIPIOS				242.000				242.000
Consolidar o diagnostico do conjunto dos impactos sócio-ambientais gerados pôr atividades antrópicas e aglomerações urbanas e indicar medidas de prevenção e mitigação dos danos ambientais, bem como a ação institucional para que o processo de degradação ambiental e exclusão social seja combatido, balizadas pelas diretrizes do SISEPRA do SERH								
Quantidade : 1 Un. Medida : Porcentagem								
Produto : Plano diretor constituído								
7169 - PLANO DIRETOR GESTAO AMBIENTAL REGIAO HIDROGRAFICA DO URUGUAI - CP	18.0542			42.000				42.000
TESOURO-LIVRES				42.000				42.000
40 TRANSFERENCIAS A MUNICIPIOS				42.000				42.000
Plano Diretor								
Quantidade : 1 Un. Medida : Unidade								
Produto : Plano diretor constituído								
TOTAL PROGRAMA				284.000				284.000
(G) 202 - POLÍTICA DE GESTÃO AMBIENTAL								
5561 - IMPLANTACAO DA ESTRUTURA INSTITUCIONAL DO SISTEMA ESTADUAL DE RECURSOS HIDRICOS	18.0542			4.340.000	305.000			4.645.000
TESOURO-VINCULADOS POR LEI				570.000	5.000			575.000
50 TRANSFERENCIAS A INSTITUICOES PRIVADAS SEM FINS LUCRATIVOS				332.500	5.000			337.500
90 APLICACOES DIRETAS				237.500				237.500
CONVENIOS				3.770.000	300.000			4.070.000
50 TRANSFERENCIAS A INSTITUICOES PRIVADAS SEM FINS LUCRATIVOS					300.000			300.000
90 APLICACOES DIRETAS				3.770.000				3.770.000
Realizar estudos de viabilidade técnica e econômica, definir a estrutura administrativa, regulamentar funções, criar, através de lei, e implementar as funções das agencias de região hidrográfica do Rio Uruguai, do Guaíba e do Litoral.								
Quantidade : 2 Un. Medida : Unidade								
Produto : Agências de Região Hidrográfica implantadas								
TOTAL PROGRAMA				4.340.000	305.000			4.645.000
(F) 203 - QUALIDADE AMBIENTAL								
5564 - DESENVOLVIMENTO E IMPLANTACAO DO PLANEJAMENTO DA GESTAO DOS RECURSOS HIDRICOS	18.0542			3.640.049	350.000			3.990.049

ESPECIFICAÇÃO (FONTE RECURSO/ MODALIDADE)	Classific. Funcional	CATEGORIAS ECONÔMICAS E GRUPOS DE DESPESAS						TOTAL
		3 - DESPESAS CORRENTES			4 - DESPESAS DE CAPITAL			
		1 - Pessoal e Enc. Sociais	2 - Juros e Enc. da Dívida	3 - Outras Desp. Correntes	4 - Investim.	5 - Inversões Financeiras	6 - Amortização da Dívida	
TESOURO-VINCULADOS POR LEI				1.300.952			1.300.952	
90 APLICACOES DIRETAS				1.300.952			1.300.952	
CONVENIOS				2.339.097	350.000		2.689.097	
50 TRANSFERENCIAS A INSTITUICOES PRIVADAS SEM FINS LUCRATIVOS					350.000		350.000	
90 APLICACOES DIRETAS				2.339.097			2.339.097	
Discriminar objetivos, princípios e diretrizes da política estadual de recursos hídricos no plano estadual de recursos hídricos e nos planos de bacias hidrográficas. Esses planos devem conter os elementos necessários para a preservação e recuperação dos Recursos Hídricos, de forma a sustentar o desenvolvimento econômico em bases ambientalmente sustentáveis.								
Quantidade : 3 Un. Medida : Plano Produto : Plano elaborado e implementado								
6204 - IMPLANTACAO DOS INSTRUMENTOS DE GESTAO DE RECURSOS HIDRICOS	18.0544			3.062.382	400.000		3.462.382	
TESOURO-VINCULADOS POR LEI				1.162.382			1.162.382	
90 APLICACOES DIRETAS				1.162.382			1.162.382	
CONVENIOS				1.900.000	400.000		2.300.000	
50 TRANSFERENCIAS A INSTITUICOES PRIVADAS SEM FINS LUCRATIVOS					400.000		400.000	
90 APLICACOES DIRETAS				1.900.000			1.900.000	
Estruturar e desenvolver a outorga de uso da água, implantar e operar redes de monitoramento hidrológico, desenvolver e manter atualizado o sistema estadual de informações em recursos hídricos.								
Quantidade : 3 Un. Medida : Unidade Produto : Instrumentos de gestão implantados								
TOTAL PROGRAMA				6.702.432	750.000		7.452.432	
TOTAL ORGÃO				11.326.432	1.055.000		12.381.432	

ESPECIFICAÇÃO (FONTE RECURSO/ MODALIDADE)	Classific. Funcional	CATEGORIAS ECONÔMICAS E GRUPOS DE DESPESAS						TOTAL
		3 - DESPESAS CORRENTES			4 - DESPESAS DE CAPITAL			
		1 - Pessoal e Enc. Sociais	2 - Juros e Enc. da Dívida	3 - Outras Desp. Correntes	4 - Investim.	5 - Inversões Financeiras	6 - Amortização da Dívida	
(G) 202 - Programa não encontrado								
6202 - DIAGNOSTICO AMBIENTAL DO RIO GRANDE DO SUL	18.0542			997.500	50.000			1.047.500
TESOURO-VINCULADOS POR LEI				997.500	50.000			1.047.500
90 APLICACOES DIRETAS				997.500	50.000			1.047.500
Desenvolver instrumentos para aprimoramento da gestão ambiental no estado do Rio Grande do Sul.								
Quantidade : 1 Un. Medida :								
Produto :								
6203 - FORMULACAO, COORDENACAO E IMPLEMENTACAO DA POLITICA AMBIENTAL DO ESTADO DO RIO GRANDE DO SUL	18.0541			85.500	10.000			95.500
TESOURO-VINCULADOS POR LEI				85.500	10.000			95.500
40 TRANSFERENCIAS A MUNICIPIOS				9.500				9.500
90 APLICACOES DIRETAS				76.000	10.000			86.000
Formular, coordenar e implementar o sistema estadual de proteção ambiental- sisepra, com base nos instrumentos legais vigentes,consolidando a politica ambiental no Rio Grande do Sul.								
Quantidade : 10 Un. Medida : Unidade								
Produto : Intervenções efetivadas								
TOTAL PROGRAMA				1.083.000	60.000			1.143.000
TOTAL ORGÃO				1.083.000	60.000			1.143.000

FUNDAÇÃO ZOOBOTÂNICA DO RIO GRANDE DO SUL



FUNDAÇÃO ZOOBOTÂNICA DO RIO GRANDE DO SUL - FZB

BASE LEGAL

LEGISLAÇÃO ESTADUAL

LEI NR. 6.497, DE 20 DE DEZEMBRO DE 1972.
LEI NR. 11.945, DE 01 DE NOVEMBRO DE 2003.
LEI NR. 12.174, DE 25 DE NOVEMBRO DE 2004.
LEI NR. 12.391, DE 08 DE DEZEMBRO DE 2005.
LEI NR. 12.574, DE 18 DE JULHO DE 2006.
LEI NR. 12.585, DE 29 DE AGOSTO DE 2006.
DEC NR. 22.686, DE 10 DE OUTUBRO DE 1973.
DEC NR. 23.798, DE 12 DE MARÇO DE 1975.
DEC NR. 24.385, DE 14 DE JANEIRO DE 1976.
DEC NR. 25.091, DE 26 DE NOVEMBRO DE 1976.
DEC NR. 31.568, DE 10 DE JULHO DE 1984.
DEC NR. 32.233, DE 02 DE MAIO DE 1986.
DEC NR. 34.593, DE 28 DE DEZEMBRO DE 1992.
DEC NR. 35.808, DE 31 DE JANEIRO DE 1995.
DEC NR. 39.345, DE 19 DE MARÇO DE 1999.
DEC NR. 40.500, DE 07 DE DEZEMBRO DE 2000.
DEC NR. 41.624, DE 21 DE MAIO DE 2002.

PRINCIPAIS ATRIBUIÇÕES

- Manter, proteger e administrar áreas e estabelecimentos destinados a conservação e preservação da flora, da fauna e de outros recursos naturais, como parques zoológicos, jardins botânicos, museus e unidades similares relacionadas com seu objetivo;
- Manter coleções de plantas e animais in vivo, nativas e exóticas, e coleções de estudo de ciências naturais, visando a conservação do patrimônio genético;
- Proporcionar condições para estudos e pesquisas, por parte de investigadores nacionais e estrangeiros, sobre ciências naturais e ambientais de acordo com as leis vigentes, promovendo a difusão dos resultados obtidos;
- Colaborar com os poderes públicos na gestão dos recursos do meio-ambiente;
- Desenvolver atividades científicas, conservacionistas, educacionais, culturais, recreativas e turísticas, inclusive por meio de convênios com entidades públicas e privadas;
- Assessorar os poderes em matéria pertinente ao uso dos recursos naturais;
- Realizar outras atividades compatíveis com suas finalidades.

RELAÇÃO DOS PROJETOS/ATIVIDADES

3132 - REESTRUTURAÇÃO DO MUSEU DE CIÊNCIAS NATURAIS
3141 - DIAGNÓSTICO E ELABORAÇÃO PLANO DE MANEJO DE UNIDADES DE CONSERVAÇÃO - PRODETUR SUL
3337 - MODERNIZAÇÃO DO CENTRO DE EDUCAÇÃO AMBIENTAL DO PARQUE ZOOLOGICO.
3338 - UTILIZAÇÃO DOS RECURSOS DO FEMA PARA MELHORIAS E MANUTENÇÃO NOS ORGÃOS DA FZB
3339 - UTILIZAÇÃO DOS RECURSOS PROVENIENTES DO FUNDO DE DESENVOLVIMENTO FLORESTAL - FUNDEFLO - PARA MANUTENÇÃO E MELHORIAS NOS ÓRGÃOS DA FUNDAÇÃO ZOOBOTÂNICA
4181 - APOIO ADMINISTRATIVO - FZB
4196 - PRODUÇÃO DE MUDAS PARA PESQUISA, CONSERVAÇÃO, VENDA E MANUTENÇÃO DE COLEÇÕES CIENTÍFICAS
4197 - MODERNIZAÇÃO ESTRUTURAL DO PARQUE ZOOLOGICO
4198 - INCREMENTO DO PLANTEL DE ANIMAIS DO PARQUE ZOOLOGICO
4200 - DISSEMINAÇÃO E DIFUSÃO DO CONHECIMENTO CIENTÍFICO
4204 - INCREMENTO DA PRODUÇÃO E COMERCIALIZAÇÃO DE PECONHA DE SERPENTE PARA FABRICO DE SORO E FARMACOS

4205 - INTEGRACAO DE ACOES PARA IMPLEMENTACAO DO PARQUE ZOOLOGICO E HORTO FLORESTAL - PRO-GUAIBA - NOSSAS AGUAS
4207 - INTEGRACAO DE ACOES PARA MELHORIAS E MANUTENCAO DO JARDIM BOTANICO COMO UNIDADE DE CONSERVACAO - PRO-GUAIBA - NOSSAS AGUAS
4210 - IMPLEMENTACAO E MANUTENCAO DO CENTRO DE INTERPRETACAO AMBIENTAL NA ILHA DA CASA DA POLVORA, PARQUE ESTADUAL DELTA DO JACUI - PRO-GUAIBA - NOSSAS AGUAS
4211 - INTEGRACAO E MANUTENCAO DE ACOES PARA IMPLANTACAO DE PARQUES PALEONTOLOGICOS- PRO-GUAIBA- NOSSAS AGUAS
4212 - APOIO E ASSESSORIA A IMPLANTACAO DAS AREAS INDICADAS PARA PRESERVACAO AMBIENTAL - PRO-GUAIBA - NOSSAS AGUAS
4213 - APOIO A INTEGRACAO DE ACOES PARA A IMPLANTACAO DO PARQUE ZOOLOGICO E HORTO FLORESTAL - PRO-GUAIBA - NOSSAS AGUAS
4219 - MONITORAMENTO DA QUALIDADE DO AR E DA AGUA, ATRAVES DE BIO-INDICADORES
4423 - EDUCACAO AMBIENTAL E USO PUBLICO
4432 - PUBLICIDADE
4497 - PAGAMENTOS DE PRECATORIOS
4563 - EDUCACAO AMBIENTAL NO JARDIM BOTANICO DE PORTO ALEGRE
4564 - EDUCACAO AMBIENTAL INSERINDO A FUNDACAO ZOBOTANICA NA COMUNIDADE

ESPECIFICAÇÃO (FONTE RECURSO/ MODALIDADE)	CATEGORIAS ECONÔMICAS E GRUPOS DE DESPESAS						TOTAL
	3 - DESPESAS CORRENTES			4 - DESPESAS DE CAPITAL			
	1 - Pessoal e Enc. Sociais	2 - Juros e Enc. de Dívida	3 - Outras Desp. Correntes	4 - Investim.	5 - Inversões Financeiras	6 - Amortização da Dívida	
TESOURO-LIVRES	10.220.808		3.218.372			65.796	13.504.976
90 APLICACOES DIRETAS	10.220.808		3.218.372			65.796	13.504.976
PROPRIOS DA FUNDACAO			1.739.000	61.000			1.800.000
90 APLICACOES DIRETAS			1.739.000	61.000			1.800.000
TOTAIS	10.220.808		4.957.372	61.000		65.796	15.304.976

ESPECIFICAÇÃO (FONTE RECURSO/ MODALIDADE)	Classific. Funcional	CATEGORIAS ECONÔMICAS E GRUPOS DE DESPESAS						TOTAL
		3 - DESPESAS CORRENTES			4 - DESPESAS DE CAPITAL			
		1 - Pessoal e Enc. Sociais	2 - Juros e Enc. da Dívida	3 - Outras Desp. Correntes	4 - Investim.	5 - Inversões Financeiras	6 - Amortização da Dívida	
(G) 141 - APOIO ADMINISTRATIVO - FUNDAÇÕES E AUTARQUIAS								
4181 - APOIO ADMINISTRATIVO - FZB	04.0122	9.620.549		4.865.047			65.796	14.551.392
TESOURO-LIVRES		9.620.549		3.186.547			65.796	12.872.892
90 APLICACOES DIRETAS		9.620.549		3.186.547			65.796	12.872.892
PROPRIOS DA FUNDACAO				1.678.500				1.678.500
90 APLICACOES DIRETAS				1.678.500				1.678.500
Manter as ações de caráter administrativo com a finalidade de dar apoio a execução das atividades fins da fundação								
4432 - PUBLICIDADE	18.0122			28.500				28.500
TESOURO-LIVRES				28.500				28.500
90 APLICACOES DIRETAS				28.500				28.500
Elaborar material educativo e eventos que visem a conscientizar os estudantes e a comunidade em geral para a importância da preservação dos recursos naturais e fortalecer o respeito a natureza.								
TOTAL PROGRAMA		9.620.549		4.893.547			65.796	14.579.892
(F) 200 - BIODIVERSIDADE E CONSERVAÇÃO								
3132 - REESTRUTURAÇÃO DO MUSEU DE CIÊNCIAS NATURAIS	18.0541			10.000	20.000			30.000
PROPRIOS DA FUNDACAO				10.000	20.000			30.000
90 APLICACOES DIRETAS				10.000	20.000			30.000
Modernizar o Museu de Ciências Naturais, com equipamentos e melhorias nas salas de exposições.								
Quantidade : 710 Un. Medida : Metro quadrado Produto : Espaços construídos ou restaurados								
4196 - PRODUÇÃO DE MUDAS PARA PESQUISA, CONSERVAÇÃO, VENDA E MANUTENÇÃO DE COLEÇÕES CIENTÍFICAS	18.0541			1.000				1.000
PROPRIOS DA FUNDACAO				1.000				1.000
90 APLICACOES DIRETAS				1.000				1.000
Produzir mudas de espécies nativas e exóticas, a partir de material coletado em expedições de pesquisa e estudo.								
Quantidade : 50000 Un. Medida : Unidade Produto : Mudas produzidas								

ESPECIFICAÇÃO (FONTE RECURSO/ MODALIDADE)	Classific. Funcional	CATEGORIAS ECONÔMICAS E GRUPOS DE DESPESAS						TOTAL
		3 - DESPESAS CORRENTES			4 - DESPESAS DE CAPITAL			
		1 - Pessoal e Enc. Sociais	2 - Juros e Enc. da Dívida	3 - Outras Desp. Correntes	4 - Investim.	5 - Inversões Financeiras	6 - Amortização da Dívida	
4197 - MODERNIZACAO ESTRUTURAL DO PARQUE ZOOLOGICO	18.0541			35.000	40.000		75.000	
PROPRIOS DA FUNDACAO				35.000	40.000		75.000	
90 APLICACOES DIRETAS				35.000	40.000		75.000	
Executar o cercamento do parque zoológico. Adquirir veículos, máquinas e equipamentos. Adequar e construir novos recintos e instalações para os animais, técnicos e público visitante, incluindo o centro de educação ambiental.								
Quantidade : 20 Un. Medida : Unidade								
Produto : Setores qualificados								
4198 - INCREMENTO DO PLANTEL DE ANIMAIS DO PARQUE ZOOLOGICO	18.0541			500			500	
PROPRIOS DA FUNDACAO				500			500	
90 APLICACOES DIRETAS				500			500	
Ampliar a quantidade, sobretudo mediante permuta, de exemplares de diferentes espécies.								
Quantidade : 140 Un. Medida : Unidade								
Produto : Nascimentos no parque								
4200 - DISSEMINACAO E DIFUSAO DO CONHECIMENTO CIENTIFICO	18.0541			2.000			2.000	
PROPRIOS DA FUNDACAO				2.000			2.000	
90 APLICACOES DIRETAS				2.000			2.000	
A elaboração de diagnósticos de fauna e flora, o mapeamento de ecossistemas, publicações científicas e informativas, exposições e oficinas realizadas pelo museu de ciências naturais, constituem importante subsídio a elaboração de planos de manejo de unidades de conservação. Todas essas atividades são supridas através do acervo do museu, o qual deve ser continuamente ampliado e atualizado.								
Quantidade : 50 Un. Medida : Unidade								
Produto : Eventos realizados, relatorios divulgados								
4204 - INCREMENTO DA PRODUCAO E COMERCIALIZACAO DE PECONHA DE SERPENTE PARA FABRICO DE SORO E FARMACOS	18.0541			1.000			1.000	
PROPRIOS DA FUNDACAO				1.000			1.000	
90 APLICACOES DIRETAS				1.000			1.000	
Ampliar o plantel de exemplares e extração de peçonha, preparação e comercialização da mesma.								
Quantidade : 32 Un. Medida : Grama								
Produto : Veneno produzido								
4423 - EDUCACAO AMBIENTAL E USO PUBLICO	18.0541			1.000			1.000	
PROPRIOS DA FUNDACAO				1.000			1.000	

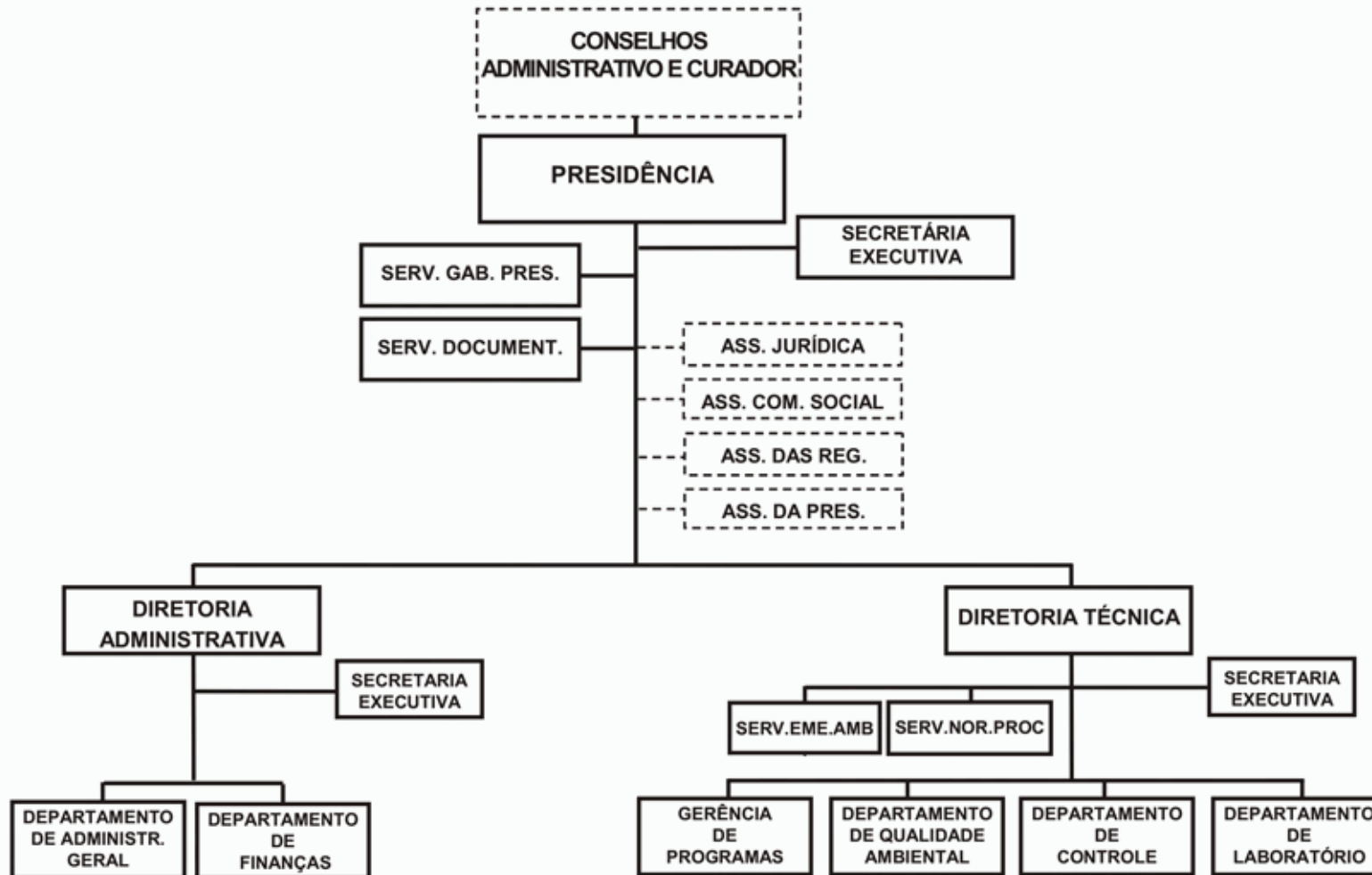
ESPECIFICAÇÃO (FONTE RECURSO/ MODALIDADE)	Classific. Funcional	CATEGORIAS ECONÔMICAS E GRUPOS DE DESPESAS						TOTAL
		3 - DESPESAS CORRENTES			4 - DESPESAS DE CAPITAL			
		1 - Pessoal e Enc. Sociais	2 - Juros e Enc. da Dívida	3 - Outras Desp. Correntes	4 - Investim.	5 - Inversões Financeiras	6 - Amortização da Dívida	
90 APLICACOES DIRETAS Criar espaços, quiosques, lancheria, praça infantil, cercamento e promoção de atividades culturais, recreativas e de educação ambiental. Quantidade : 70000 Un. Medida : Unidade Produto : Visitas ao Jardim Botânico				1.000			1.000	
TOTAL PROGRAMA			50.500	60.000			110.500	
(F) 201 - NOSSAS ÁGUAS								
4205 - INTEGRACAO DE ACOES PARA IMPLEMENTACAO DO PARQUE ZOOLOGICO E HORTO FLORESTAL - PRO-GUAIBA - NOSSAS AGUAS 18.0541			500				500	
PROPRIOS DA FUNDACAO			500				500	
90 APLICACOES DIRETAS Melhorar a infra-estrutura das áreas que integram os recintos animais de lazer Quantidade : 50 Un. Medida : Percentual Produto : Obras realizadas			500				500	
4207 - INTEGRACAO DE ACOES PARA MELHORIAS E MANUTENCAO DO JARDIM BOTANICO COMO UNIDADE DE CONSERVACAO - PRO-GUAIBA - NOSSAS AGUAS 18.0541			1.000				1.000	
PROPRIOS DA FUNDACAO			1.000				1.000	
90 APLICACOES DIRETAS Melhorar e manter a área do jardim botânico, bem como sua divulgação através de propaganda e marketing Quantidade : 17 Un. Medida : Percentual Produto : Obras executadas			1.000				1.000	
4210 - IMPLEMENTACAO E MANUTENCAO DO CENTRO DE INTERPRETACAO AMBIENTAL NA ILHA DA CASA DA POLVORA, PARQUE ESTADUAL DELTA DO JACUI - PRO-GUAIBA - NOSSAS AGUAS 18.0541			1.000				1.000	
PROPRIOS DA FUNDACAO			1.000				1.000	
90 APLICACOES DIRETAS Dar infra-estrutura aos prédios, adquirir equipamentos, implementar sistema de segurança no centro de interpretação ambiental. Quantidade : 16 Un. Medida : Percentual Produto : Obras realizadas			1.000				1.000	
4211 - INTEGRACAO E MANUTENCAO DE ACOES PARA IMPLANTACAO DE PARQUES PALEONTOLOGICOS- PRO-GUAIBA- NOSSAS AGUAS 18.0541			500				500	
PROPRIOS DA FUNDACAO			500				500	
90 APLICACOES DIRETAS			500				500	

ESPECIFICAÇÃO (FONTE RECURSO/ MODALIDADE)	Classific. Funcional	CATEGORIAS ECONÔMICAS E GRUPOS DE DESPESAS						TOTAL
		3 - DESPESAS CORRENTES			4 - DESPESAS DE CAPITAL			
		1 - Pessoal e Enc. Sociais	2 - Juros e Enc. da Dívida	3 - Outras Desp. Correntes	4 - Investim.	5 - Inversões Financeiras	6 - Amortização da Dívida	
Desenvolver projetos a partir da aquisição de áreas e execução de obras, bem como sua manutenção. Quantidade : 28 Un. Medida : Percentual Produto : Parque implantado								
4212 - APOIO E ASSESSORIA A IMPLANTACAO DAS AREAS INDICADAS PARA PRESERVACAO AMBIENTAL - PRO-GUAIBA - NOSSAS AGUAS 18.0541				1.000				1.000
PROPRIOS DA FUNDACAO				1.000				1.000
90 APLICACOES DIRETAS				1.000				1.000
Implantar as unidades de conservação de acordo com os resultados do subprojeto de indicação e implantação de novas áreas de proteção da bacia do guaíba. Quantidade : 1 Un. Medida : Unidade Produto : Unidades implantadas								
4213 - APOIO A INTEGRACAO DE ACOES PARA A IMPLANTACAO DO PARQUE ZOOLOGICO E HORTO FLORESTAL - PRO-GUAIBA - NOSSAS AGUAS 18.0541				1.000				1.000
PROPRIOS DA FUNDACAO				1.000				1.000
90 APLICACOES DIRETAS				1.000				1.000
Adquirir materiais informativos, equipamentos de informática. garantir a manutenção e vigilância. Quantidade : 25 Un. Medida : Percentual Produto : Qualidade de atendimento								
TOTAL PROGRAMA				5.000				5.000
(G) 202 - POLÍTICA DE GESTÃO AMBIENTAL								
3338 - UTILIZACAO DOS RECURSOS DO FEMO PARA MELHORIAS E MANUTENCAO NOS ORGAOS DA FZB 18.0541				1.900	1.000			2.900
TESOURO-LIVRES				1.900				1.900
90 APLICACOES DIRETAS				1.900				1.900
PROPRIOS DA FUNDACAO					1.000			1.000
90 APLICACOES DIRETAS					1.000			1.000
Preservação e conservação ambiental Quantidade : 1 Un. Medida : unidade Produto : Setores qualificados								
3339 - UTILIZAÇÃO DOS RECURSOS PROVENIENTES DO FUNDO DE DESENVOLVIMENTO FLORESTAL - FUNDEFLO - PARA MANUTENÇÃO E MELHORIAS NOS ÓRGÃOS DA FUNDAÇÃO ZOBOTANICA 18.0541				1.425				1.425
TESOURO-LIVRES				1.425				1.425
90 APLICACOES DIRETAS				1.425				1.425

ESPECIFICAÇÃO (FONTE RECURSO/ MODALIDADE)	Classific. Funcional	CATEGORIAS ECONÔMICAS E GRUPOS DE DESPESAS						TOTAL
		3 - DESPESAS CORRENTES			4 - DESPESAS DE CAPITAL			
		1 - Pessoal e Enc. Sociais	2 - Juros e Enc. da Dívida	3 - Outras Desp. Correntes	4 - Investim.	5 - Inversões Financeiras	6 - Amortização da Dívida	
Ampliação e manutenção de coleções científicas Quantidade : 2 Un. Medida : unidade Produto : Setores equipados								
TOTAL PROGRAMA				3.325	1.000			4.325
(F) 203 - QUALIDADE AMBIENTAL								
4219 - MONITORAMENTO DA QUALIDADE DO AR E DA AGUA, ATRAVES DE BIO-INDICADORES				1.000				1.000
18.0542								
PROPRIOS DA FUNDACAO				1.000				1.000
90 APLICACOES DIRETAS				1.000				1.000
Realizar levantamentos da ocorrência e distribuição de espécies de cianobacterias, vegetais (fungos liquenizados) e animais (esponjas), e de alterações morfológicas e fisiológicas apresentadas em espécies registrados na natureza ou transplantados, objetivando-se a avaliação da situação ambiental da área em estudo.								
Quantidade : 2 Un. Medida : Unidade Produto : Sítio avaliados								
TOTAL PROGRAMA				1.000				1.000
(F) 220 - DESENVOLVIMENTO INTEGRADO DO TURISMO SUSTENTÁVEL - PRODETUR SUL								
3141 - DIAGNÓSTICO E ELABORAÇÃO PLANO DE MANEJO DE UNIDADES DE CONSERVAÇÃO - PRODETUR SUL				1.000				1.000
18.0695								
PROPRIOS DA FUNDACAO				1.000				1.000
90 APLICACOES DIRETAS				1.000				1.000
Desenvolver diagnóstico e elaborar plano de manejo de unidade de conservação								
Quantidade : 1 Un. Medida : Número de roteiros novos Produto : Produtos e serviços turísticos qualificados e diversificados								
TOTAL PROGRAMA				1.000				1.000
(F) 263 - EDUCAÇÃO AMBIENTAL PARA UM RIO GRANDE MELHOR								
3337 - MODERNIZAÇÃO DO CENTRO DE EDUCAÇÃO AMBIENTAL DO PARQUE ZOOLOGICO.				1.000				1.000
18.0541								
PROPRIOS DA FUNDACAO				1.000				1.000
90 APLICACOES DIRETAS				1.000				1.000
Modernização do Parque Zoológico								
Quantidade : 3 Un. Medida : unidade Produto : eventos realizados								
4563 - EDUCACAO AMBIENTAL NO JARDIM BOTANICO DE PORTO ALEGRE				1.000				1.000
18.0541								
PROPRIOS DA FUNDACAO				1.000				1.000

ESPECIFICAÇÃO (FONTE RECURSO/ MODALIDADE)	Classific. Funcional	CATEGORIAS ECONÔMICAS E GRUPOS DE DESPESAS						TOTAL
		3 - DESPESAS CORRENTES			4 - DESPESAS DE CAPITAL			
		1 - Pessoal e Enc. Sociais	2 - Juros e Enc. da Dívida	3 - Outras Desp. Correntes	4 - Investim.	5 - Inversões Financeiras	6 - Amortização da Dívida	
90 APLICACOES DIRETAS Educação ambiental no jardim botânico. Quantidade : 5000 Un. Medida : unidade Produto : pessoas atendidas				1.000				1.000
4564 - EDUCACAO AMBIENTAL INSERINDO A FUNDACAO ZOBOTANICA NA COMUNIDADE	18.0541			1.000				1.000
PROPRIOS DA FUNDACAO				1.000				1.000
90 APLICACOES DIRETAS Educação ambiental na FZB Quantidade : 5 Un. Medida : unidade Produto : eventos realizados				1.000				1.000
TOTAL PROGRAMA				3.000				3.000
(G) 9995 - PAGAMENTO DE PRECATÓRIOS								
4497 - PAGAMENTOS DE PRECATORIOS	28.0061	600.258						600.258
TESOURO-LIVRES		600.258						600.258
90 APLICACOES DIRETAS Efetuar pagamentos de precatórios determinados pelas sentenças judiciais referente a ações trabalhistas ajuizadas contra a Fundação Zoobotanica do Rio Grande do Sul. Quantidade : 1 Un. Medida : Produto :		600.258						600.258
TOTAL PROGRAMA		600.258						600.258
TOTAL ORGÃO		10.220.808		4.957.372	61.000		65.796	15.304.976

FUNDAÇÃO ESTADUAL DE PROTEÇÃO AMBIENTAL HENRIQUE LUÍS ROESSLER



FUNDAÇÃO ESTADUAL DE PROTEÇÃO AMBIENTAL - FEPAM

BASE LEGAL

LEGISLAÇÃO ESTADUAL

- LEI NR. 9.077, DE 04 DE JUNHO DE 1990.
- LEI NR. 11.362, DE 29 DE JULHO DE 1999.
- LEI NR. 11.520, DE 03 DE AGOSTO DE 2000.
- LEI NR. 11.945, DE 01 DE AGOSTO DE 2003.
- LEI NR. 12.174, DE 25 DE NOVEMBRO DE 2004.
- LEI NR. 12.391, DE 08 DE DEZEMBRO DE 2005.
- LEI NR. 12.574, DE 18 DE JULHO DE 2006.
- DEC NR. 33.765, DE 28 DE DEZEMBRO DE 1990.
- DEC NR. 35.808, DE 31 DE JANEIRO DE 1995.
- DEC NR. 38.543, DE 04 DE JUNHO DE 1998.

PRINCIPAIS ATRIBUIÇÕES

- Diagnosticar, acompanhar e controlar a qualidade do meio ambiente;
- Prevenir, combater e controlar a poluição em todas as suas formas;
- Propor programas que visem implementar a política de meio ambiente no estado;
- Exercer a fiscalização e licenciar atividades e empreendimentos que possam gerar impacto ambiental;
- Propor projetos de legislação ambiental, fiscalizar o cumprimento das normas pertinentes e aplicar penalidades;
- Propor planos e diretrizes regionais objetivando a manutenção da qualidade ambiental;
- Proteger os processos ecológicos essenciais, obras e monumentos paisagísticos, históricos e naturais;
- Manter sistema de documentação e divulgação de conhecimentos técnicos referentes a área ambiental;
- Divulgar regularmente a comunidade, diagnóstico e prognóstico da qualidade ambiental no estado do rio grande do sul;
- Assistir tecnicamente os municípios, movimentos comunitários e entidades de caráter cultural, científico e educacional nas questões referentes a proteção ambiental;
- Desenvolver atividades educacionais visando a compreensão social dos problemas ambientais inerentes a sua área de atuação;
- Desenvolver pesquisas e estudos de caráter ambiental.

RELAÇÃO DOS PROJETOS/ATIVIDADES

- 2960 - LABORATÓRIO DE CONTROLE AMBIENTAL
- 4201 - APOIO À MANUTENÇÃO DA BIODIVERSIDADE
- 4202 - APOIO À PRESERVAÇÃO DA MATA ATLÂNTICA
- 4206 - INTEGRAR AS AÇÕES DE GESTÃO AMBIENTAL AO PRÓ-MAR DE DENTRO
- 4209 - INTEGRAR AS AÇÕES DE GESTÃO AMBIENTAL AO PRÓ-URUGUAI
- 4214 - GESTÃO AMBIENTAL COMPARTILHADA ESTADO-MUNICÍPIO
- 4215 - DESCENTRALIZAÇÃO DAS AÇÕES DE GESTÃO AMBIENTAL
- 4216 - INTEGRAÇÃO DOS INSTRUMENTOS DAS POLÍTICAS DE GESTÃO AMBIENTAL E DE RECURSOS HÍDRICOS

- 4217 - INICIATIVAS DE APOIO À GESTÃO AMBIENTAL
- 4218 - CONTROLE DA POLUIÇÃO AMBIENTAL NO ESTADO DO RIO GRANDE DO SUL
- 4220 - IDENTIFICAR A CAPACIDADE DE SUPORTE DOS ECOSISTEMAS E DEFINIR DIRETRIZES DE USO DOS RECURSOS AMBIENTAIS
- 4251 - INTEGRAR AS AÇÕES DE GESTÃO AMBIENTAL AO PRÓ-GUAÍBA
- 4433 - PAGAMENTO SENTENÇAS JUDICIAIS - PRECATÓRIOS
- 4499 - PUBLICIDADE
- 4560 - ELABORAÇÃO E PUBLICAÇÃO DE MATERIAL DIDÁTICO PARA EDUCAÇÃO AMBIENTAL
- 4561 - EDUCAÇÃO AMBIENTAL EM APOIO ÀS AÇÕES DE CONTROLE E PLANEJAMENTO

ESPECIFICAÇÃO (FONTE RECURSO/ MODALIDADE)	CATEGORIAS ECONÔMICAS E GRUPOS DE DESPESAS						TOTAL
	3 - DESPESAS CORRENTES			4 - DESPESAS DE CAPITAL			
	1 - Pessoal e Enc. Sociais	2 - Juros e Enc. de Dívida	3 - Outras Desp. Correntes	4 - Investim.	5 - Inversões Financeiras	6 - Amortização da Dívida	
TESOURO-LIVRES	11.072.427						11.072.427
90 APLICACOES DIRETAS	11.072.427						11.072.427
PROPRIOS DA FUNDACAO	5.145.078		11.271.222	1.537.700		48.000	18.002.000
90 APLICACOES DIRETAS	5.145.078		11.271.222	1.537.700		48.000	18.002.000
TESOURO-VINCULADOS POR LEI			154.892				154.892
90 APLICACOES DIRETAS			154.892				154.892
CONVENIOS			428.121	537.774			965.895
90 APLICACOES DIRETAS			428.121	537.774			965.895
TOTAIS	16.217.505		11.854.235	2.075.474		48.000	30.195.214

ESPECIFICAÇÃO (FONTE RECURSO/ MODALIDADE)	Classific. Funcional	CATEGORIAS ECONÔMICAS E GRUPOS DE DESPESAS						TOTAL
		3 - DESPESAS CORRENTES			4 - DESPESAS DE CAPITAL			
		1 - Pessoal e Enc. Sociais	2 - Juros e Enc. da Dívida	3 - Outras Desp. Correntes	4 - Investim.	5 - Inversões Financeiras	6 - Amortização da Dívida	
(F) 200 - BIODIVERSIDADE E CONSERVAÇÃO								
4201 - APOIO À MANUTENÇÃO DA BIODIVERSIDADE	18.0541			10.000				10.000
PROPRIOS DA FUNDACAO				10.000				10.000
90 APLICACOES DIRETAS				10.000				10.000
Identificar áreas com potencial para a preservação, compatibilizar as ações de licenciamento ambiental com as de preservação da biodiversidade e definir diretrizes de uso de áreas importantes para a manutenção da biodiversidade.								
Quantidade : 8 Un. Medida : Unidade								
Produto : Diretrizes formuladas								
4202 - APOIO À PRESERVAÇÃO DA MATA ATLÂNTICA	18.0542			10.000				10.000
PROPRIOS DA FUNDACAO				10.000				10.000
90 APLICACOES DIRETAS				10.000				10.000
Identificar áreas com potencial para preservação, compatibilizar ações de licenciamento ambiental com as de preservação da mata-atlântica e definir diretrizes de uso de áreas importantes para a sua manutenção.								
Quantidade : 8 Un. Medida : unidade								
Produto : diretrizes formuladas								
TOTAL PROGRAMA				20.000				20.000
(F) 201 - NOSSAS ÁGUAS								
4206 - INTEGRAR AS AÇÕES DE GESTÃO AMBIENTAL AO PRÓ-MAR DE DENTRO	18.0542			20.000				20.000
PROPRIOS DA FUNDACAO				20.000				20.000
90 APLICACOES DIRETAS				20.000				20.000
Desenvolver ações de gestão ambiental integradas aos objetivos do Pro-Mar de Dentro.								
Quantidade : 5 Un. Medida : Unidade								
Produto : Ações de gestão ambiental desenvolvidas								
4209 - INTEGRAR AS AÇÕES DE GESTÃO AMBIENTAL AO PRÓ-URUGUAI	18.0542			20.000				20.000
PROPRIOS DA FUNDACAO				20.000				20.000
90 APLICACOES DIRETAS				20.000				20.000
Desenvolver ações de gestão ambiental integradas ao pro-uruguai.								
Quantidade : 5 Un. Medida : Unidade								
Produto : Ações de gestão ambiental desenvolvidas								
4251 - INTEGRAR AS AÇÕES DE GESTÃO AMBIENTAL AO PRÓ-GUAÍBA	18.0541			25.000				25.000
PROPRIOS DA FUNDACAO				25.000				25.000

ESPECIFICAÇÃO (FONTE RECURSO/ MODALIDADE)	Classific. Funcional	CATEGORIAS ECONÔMICAS E GRUPOS DE DESPESAS						TOTAL
		3 - DESPESAS CORRENTES			4 - DESPESAS DE CAPITAL			
		1 - Pessoal e Enc. Sociais	2 - Juros e Enc. da Dívida	3 - Outras Desp. Correntes	4 - Investim.	5 - Inversões Financeiras	6 - Amortização da Dívida	
90 APLICACOES DIRETAS Desenvolver ações de gestão ambiental integradas aos objetivos do pro-guaíba.. Quantidade : 5 Un. Medida : Unidade Produto : Ações de gestão ambiental desenvolvidas				25.000				25.000
TOTAL PROGRAMA				65.000				65.000
(G) 202 - POLÍTICA DE GESTÃO AMBIENTAL								
4214 - GESTÃO AMBIENTAL COMPARTILHADA ESTADO-MUNICÍPIO	18.0542			25.000				25.000
PROPRIOS DA FUNDACAO				25.000				25.000
90 APLICACOES DIRETAS Promover ações de gestão compartilhada estado-município, através da municipalização dos instrumentos de gestão ambiental.. Quantidade : 50 Un. Medida : Unidade Produto : Municípios capacitados para gestão ambiental				25.000				25.000
4215 - DESCENTRALIZAÇÃO DAS AÇÕES DE GESTÃO AMBIENTAL	18.0542			25.000				25.000
PROPRIOS DA FUNDACAO				25.000				25.000
90 APLICACOES DIRETAS Promover a regionalização da Fepam, através da implantação de sedes regionais. Quantidade : 2 Un. Medida : Unidade Produto : Municípios capacitados para gestão ambiental				25.000				25.000
4216 - INTEGRAÇÃO DOS INSTRUMENTOS DAS POLÍTICAS DE GESTÃO AMBIENTAL E DE RECURSOS HÍDRICOS	18.0542			20.000				20.000
PROPRIOS DA FUNDACAO				20.000				20.000
90 APLICACOES DIRETAS Desenvolver e implementar mecanismos e estruturas de gestão conjunta entre os sistemas de meio ambiente e recursos hídricos. Quantidade : 70 Un. Medida : % Produto : Sistemas integrados				20.000				20.000
TOTAL PROGRAMA				70.000				70.000
(F) 203 - QUALIDADE AMBIENTAL								
2960 - LABORATÓRIO DE CONTROLE AMBIENTAL	18.0542				1.000.000			1.000.000
PROPRIOS DA FUNDACAO					1.000.000			1.000.000
90 APLICACOES DIRETAS					1.000.000			1.000.000

ESPECIFICAÇÃO (FONTE RECURSO/ MODALIDADE)	Classific. Funcional	CATEGORIAS ECONÔMICAS E GRUPOS DE DESPESAS						TOTAL
		3 - DESPESAS CORRENTES			4 - DESPESAS DE CAPITAL			
		1 - Pessoal e Enc. Sociais	2 - Juros e Enc. da Dívida	3 - Outras Desp. Correntes	4 - Investim.	5 - Inversões Financeiras	6 - Amortização da Dívida	
Laboratório Novo Quantidade : 1 Un. Medida : Unidade Produto : Fontes ou empreendimentos controlados com licenças ambientais								
4217 - INICIATIVAS DE APOIO À GESTÃO AMBIENTAL	18.0542			944.315	537.774		1.482.089	
PROPRIOS DA FUNDACAO				361.302			361.302	
90 APLICACOES DIRETAS				361.302			361.302	
TESOURO-VINCULADOS POR LEI				154.892			154.892	
90 APLICACOES DIRETAS				154.892			154.892	
CONVENIOS				428.121	537.774		965.895	
90 APLICACOES DIRETAS				428.121	537.774		965.895	
Captar recursos, identificar parceiros, elaborar, desenvolver e implementar projetos e pesquisas.								
Quantidade : 5 Un. Medida : Unidade Produto : Projetos desenvolvidos								
4218 - CONTROLE DA POLUIÇÃO AMBIENTAL NO ESTADO DO RIO GRANDE DO SUL	18.0542	15.667.179		10.649.496	537.700	48.000	26.902.375	
TESOURO-LIVRES		10.522.101					10.522.101	
90 APLICACOES DIRETAS		10.522.101					10.522.101	
PROPRIOS DA FUNDACAO		5.145.078		10.649.496	537.700	48.000	16.380.274	
90 APLICACOES DIRETAS		5.145.078		10.649.496	537.700	48.000	16.380.274	
Realizar o licenciamento e a fiscalização das fontes de poluição fixas (indústrias, agrosilvopastoril, mineração, infraestrutura e saneamento) e móveis incluindo poluição acidental, bem como elaborar normas e procedimentos visando agilizar e otimizar as ações de controle da poluição.								
Quantidade : 8000 Un. Medida : Unidade Produto : Fontes ou empreendimentos controlados com licenças ambientais								
4220 - IDENTIFICAR A CAPACIDADE DE SUPORTE DOS ECOSISTEMAS E DEFINIR DIRETRIZES DE USO DOS RECURSOS AMBIENTAIS	18.0542			5.000			5.000	
PROPRIOS DA FUNDACAO				5.000			5.000	
90 APLICACOES DIRETAS				5.000			5.000	
Elaborar diagnósticos ambientais, realizar monitoramento ambiental através da avaliação da qualidade dos recursos hídricos, atmosféricos e padrões de uso do solo e definir zoneamentos, normas e padrões de uso dos recursos ambientais e desenvolver planos de gestão visando a implementação das variáveis ambientais nos processos de desenvolvimento.								
Quantidade : 10 Un. Medida : Unidade Produto : Diretrizes de uso dos recursos ambientais formuladas								
4499 - PUBLICIDADE	18.0122			94.424			94.424	

ESPECIFICAÇÃO (FONTE RECURSO/ MODALIDADE)	Classific. Funcional	CATEGORIAS ECONÔMICAS E GRUPOS DE DESPESAS						TOTAL
		3 - DESPESAS CORRENTES			4 - DESPESAS DE CAPITAL			
		1 - Pessoal e Enc. Sociais	2 - Juros e Enc. da Dívida	3 - Outras Desp. Correntes	4 - Investim.	5 - Inversões Financeiras	6 - Amortização da Dívida	
PROPRIOS DA FUNDACAO				94.424			94.424	
90 APLICACOES DIRETAS				94.424			94.424	
Promover a divulgação de ações de controle, educação e preservação ambiental do Rio Grande do Sul.								
Quantidade : 1 Un. Medida : Unidade								
Produto : Fontes ou empreendimentos controlados com licenças ambientais								
TOTAL PROGRAMA		15.667.179		11.693.235	2.075.474	48.000	29.483.888	
(F) 263 - EDUCAÇÃO AMBIENTAL PARA UM RIO GRANDE MELHOR								
4560 - ELABORAÇÃO E PUBLICAÇÃO DE MATERIAL DIDÁTICO PARA EDUCAÇÃO AMBIENTAL	18.0541			3.000			3.000	
PROPRIOS DA FUNDACAO				3.000			3.000	
90 APLICACOES DIRETAS				3.000			3.000	
Elaborar e publicar material didático para apoio das ações de educação ambiental.								
Quantidade : 100 Un. Medida : elementos								
Produto : Elementos de divulgação								
4561 - EDUCAÇÃO AMBIENTAL EM APOIO ÀS AÇÕES DE CONTROLE E PLANEJAMENTO	18.0541			3.000			3.000	
PROPRIOS DA FUNDACAO				3.000			3.000	
90 APLICACOES DIRETAS				3.000			3.000	
Realizar eventos de esclarecimento a população quanto as ações de controle e planejamento desenvolvidas pela Fepam.								
Quantidade : 30 Un. Medida : eventos								
Produto : Educação ambiental								
TOTAL PROGRAMA				6.000			6.000	
(G) 9995 - PAGAMENTO DE PRECATÓRIOS								
4433 - PAGAMENTO SENTENÇAS JUDICIAIS - PRECATÓRIOS	28.0061	550.326					550.326	
TESOURO-LIVRES		550.326					550.326	
90 APLICACOES DIRETAS		550.326					550.326	
Ação destinada a atender a necessidade de pagamento de sentenças judiciais oriundas de ações trabalhistas.								
Quantidade : 1 Un. Medida :								
Produto :								
TOTAL PROGRAMA		550.326					550.326	
TOTAL ORGÃO		16.217.505		11.854.235	2.075.474	48.000	30.195.214	

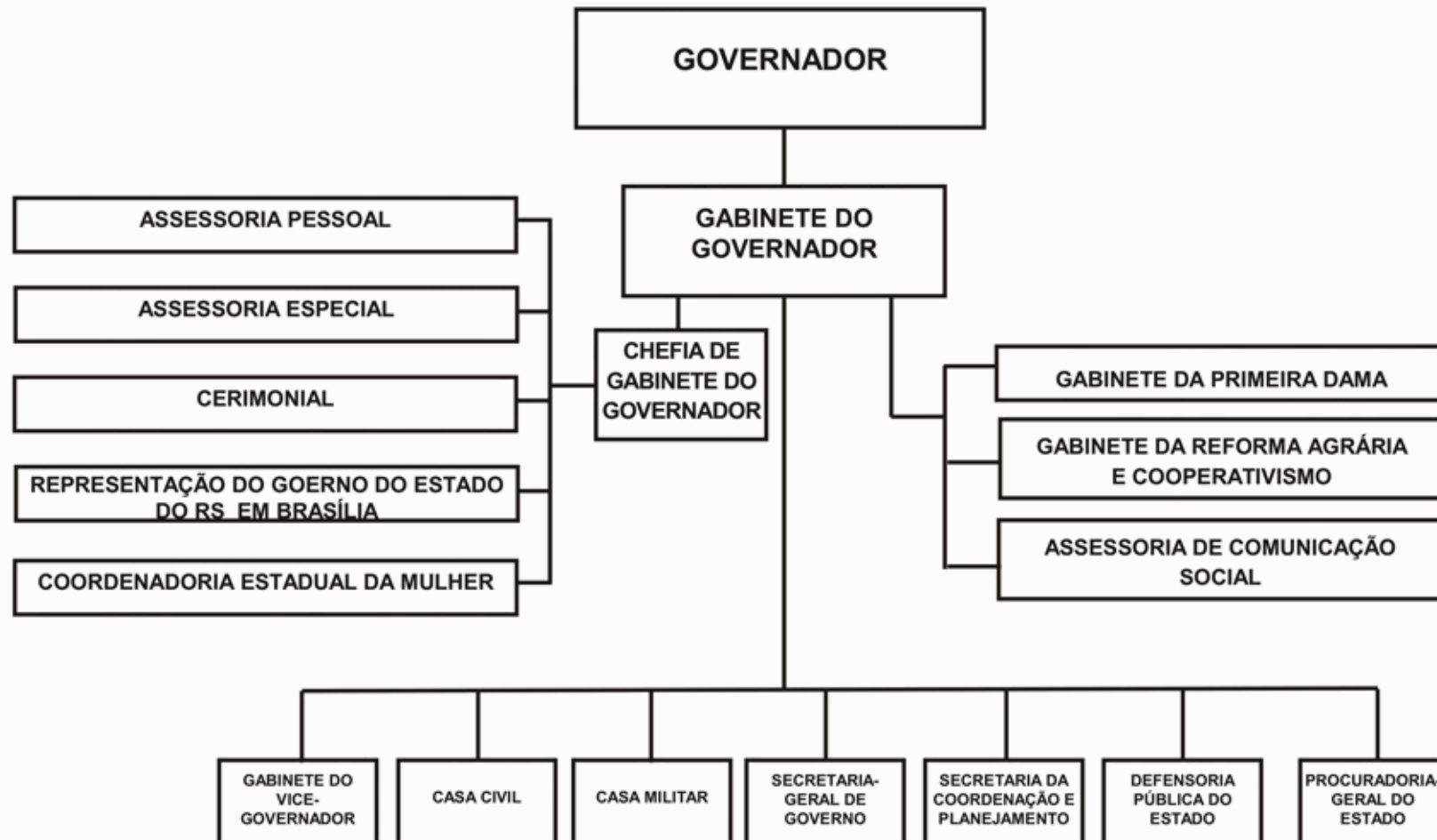


ESTADO DO RIO GRANDE DO SUL
SECRETARIA DA COORDENAÇÃO E PLANEJAMENTO

GOVERNO DO ESTADO

- 08.01 - CASA CIVIL DO GABINETE DO GOVERNADOR
- 08.02 - GABINETE DO VICE-GOVERNADOR
- 08.03 - ASSESSORIA DE COMUNICACAO SOCIAL
- 08.04 - CASA MILITAR DO GABINETE DO GOVERNADOR
- 08.05 - GABINETE DE REFORMA AGRARIA
- 08.06 - AUTORIDADE CERTIFICADORA DO RS
- 08.91 - FUNDO DE DESENVOLVIMENTO DO COOPERATIVISMO - FUNDECOOP
- 08.97 - FUNDO DE TERRAS DO ESTADO DO RIO GRANDE DO SUL - FUNTERRA
- 08.39 - AGENCIA ESTADUAL DE REGULACAO DOS SERVICOS PUBLICOS DELEGADOS DO RS - AGERGS

GOVERNO DO ESTADO



GOVERNO DO ESTADO

BASE LEGAL

LEGISLAÇÃO FEDERAL

CONSTITUIÇÃO FEDERAL, DE 05 DE OUTUBRO DE 1988.

LEGISLAÇÃO ESTADUAL

CONSTITUIÇÃO ESTADUAL, DE 03 DE OUTUBRO DE 1989.

LEC NR. 9.230, DE 06 DE FEVEREIRO DE 1991.
LEC NR. 10.194, DE 30 DE MAIO DE 1994.
LEC NR. 10.725, DE 23 DE JANEIRO DE 1996.
LEC NR. 11.742, DE 17 DE JANEIRO DE 2002.
LEI NR. 10.356, DE 10 DE JANEIRO DE 1995.
LEI NR. 10.729, DE 11 DE MARÇO DE 1996.
LEI NR. 10.830, DE 24 DE JULHO DE 1996.
LEI NR. 10.939, DE 17 DE MARÇO DE 1997.
LEI NR. 10.943, DE 07 DE ABRIL DE 1997.
LEI NR. 11.005, DE 19 DE AGOSTO DE 1997.
LEI NR. 11.323, DE 12 DE MAIO DE 1999.
LEI NR. 11.324, DE 14 DE MAIO DE 1999.
LEI NR. 11.362, DE 18 DE SETEMBRO DE 2001.
LEI NR. 11.668, DE 18 DE SETEMBRO DE 2001.
LEI NR. 11.690, DE 20 DE NOVEMBRO DE 2001.
LEI NR. 11.766, DE 05 DE ABRIL DE 2002.
LEI NR. 11.899, DE 08 DE ABRIL DE 2003.
LEI NR. 11.914, DE 20 DE MAIO DE 2003.
LEI NR. 11.931, DE 24 DE JUNHO DE 2003.
LEI NR. 11.945, DE 01 DE AGOSTO DE 2003.
LEI NR. 12.093, DE 14 DE MAIO DE 2004.
LEI NR. 12.174, DE 25 DE NOVEMBRO DE 2004.
LEI NR. 12.202, DE 29 DE DEZEMBRO DE 2004.
LEI NR. 12.234, DE 13 DE JANEIRO DE 2005.
LEI NR. 12.391, DE 08 DE DEZEMBRO DE 2005.
LEI NR. 12.469, DE 03 DE MAIO DE 2006.
LEI NR. 12.574, DE 18 DE JULHO DE 2006.
DEC NR. 19.801, DE 08 DE AGOSTO DE 1969.
DEC NR. 20.818, DE 26 DE DEZEMBRO DE 1970.
DEC NR. 21.082, DE 22 DE MARÇO DE 1971.
DEC NR. 32.980, DE 05 DE OUTUBRO DE 1988.
DEC NR. 35.808, DE 31 DE JANEIRO DE 1995.
DEC NR. 36.037, DE 20 DE JUNHO DE 1995.
DEC NR. 36.040, DE 20 DE JUNHO DE 1995.
DEC NR. 36.325, DE 27 DE NOVEMBRO DE 1995.
DEC NR. 36.497, DE 11 DE MARÇO DE 1996.
DEC NR. 36.498, DE 11 DE MARÇO DE 1996.
DEC NR. 36.541, DE 14 DE MARÇO DE 1996.
DEC NR. 37.032, DE 21 DE NOVEMBRO DE 1996.
DEC NR. 37.249, DE 18 DE FEVEREIRO DE 1997.
DEC NR. 37.316, DE 21 DE MARÇO DE 1997.
DEC NR. 39.313, DE 01 DE MARÇO DE 1999.
DEC NR. 39.323, DE 08 DE MARÇO DE 1999.

DEC NR. 39.451, DE 29 DE ABRIL DE 1999.
 DEC NR. 39.649, DE 02 DE AGOSTO DE 1999.
 DEC NR. 39.668, DE 17 DE AGOSTO DE 1999.
 DEC NR. 39.736, DE 28 DE SETEMBRO DE 1999.
 DEC NR. 39.784, DE 24 DE OUTUBRO DE 1999.
 DEC NR. 40.095, DE 17 DE MAIO DE 2000.
 DEC NR. 40.484, DE 29 DE NOVEMBRO DE 2000.
 DEC NR. 40.565, DE 02 DE JANEIRO DE 2001.
 DEC NR. 41.495, DE 19 DE MARÇO DE 2002.
 DEC NR. 42.100, DE 01 DE JANEIRO DE 2003.
 DEC NR. 42.101, DE 01 DE JANEIRO DE 2003.
 DEC NR. 42.102, DE 01 DE JANEIRO DE 2003.
 DEC NR. 42.113, DE 15 DE JANEIRO DE 2003.
 DEC NR. 42.125, DE 30 DE JANEIRO DE 2003.
 DEC NR. 42.126, DE 30 DE JANEIRO DE 2003.
 DEC NR. 42.149, DE 19 DE FEVEREIRO DE 2003.
 DEC NR. 42.212, DE 14 DE ABRIL DE 2003.
 DEC NR. 42.297, DE 12 DE JUNHO DE 2003.
 DEC NR. 42.316, DE 03 DE JULHO DE 2003.
 DEC NR. 42.346, DE 15 DE JULHO DE 2003.
 DEC NR. 42.355, DE 18 DE JULHO DE 2003.
 DEC NR. 42.430, DE 08 DE SETEMBRO DE 2003.
 DEC NR. 42.432, DE 08 DE SETEMBRO DE 2003.
 DEC NR. 42.605, DE 27 DE OUTUBRO DE 2003.
 DEC NR. 42.634, DE 10 DE NOVEMBRO DE 2003.
 DEC NR. 42.811, DE 07 DE JANEIRO DE 2004.
 DEC NR. 42.819, DE 14 DE JANEIRO DE 2004.
 DEC NR. 42.898, DE 11 DE FEVEREIRO DE 2004.
 DEC NR. 43.000, DE 07 DE ABRIL DE 2004.
 DEC NR. 43.281, DE 03 DE AGOSTO DE 2004.
 DEC NR. 43.443, DE 09 DE NOVEMBRO DE 2004.
 DEC NR. 43.493, DE 10 DE DEZEMBRO DE 2004.
 DEC NR. 43.858, DE 01 DE JUNHO DE 2005.
 DEC NR. 44.027, DE 22 DE SETEMBRO DE 2005.
 DEC NR. 44.039, DE 29 DE SETEMBRO DE 2005.
 DEC NR. 44.286, DE 07 DE FEVEREIRO DE 2006.
 DEC NR. 44.388, DE 12 DE ABRIL DE 2006.
 DEC NR. 44.416, DE 26 DE ABRIL DE 2006.

PRINCIPAIS ATRIBUIÇÕES

- Nomear e exonerar os Secretários de Estado;
- Exercer, com auxílio dos Secretários de Estado, a direção superior da administração estadual;
- Iniciar o processo legislativo na forma e nos casos previstos na constituição;
- Sancionar projetos de lei aprovados pela Assembléia Legislativa, promulgar e fazer publicar as leis;
- Expedir decretos e regulamentos para a fiel execução das leis;
- Vetar, total ou parcialmente, projetos de lei aprovado pela Assembléia Legislativa;
- Dispor sobre a organização e o funcionamento da administração estadual;
- Decretar e executar intervenção em Município, nos casos e na forma previstos na Constituição Federal e Constituição Estadual;
- Expor, em mensagem que remetera a Assembléia Legislativa por ocasião da abertura da sessão anual, a situação do estado e os planos de governo;
- Prestar, por escrito e no prazo de trinta dias, as informações que a Assembléia Legislativa solicitar a respeito dos serviços a cargo do poder executivo;

- Enviar a Assembléa Legislativa os projetos de lei do plano plurianual, das diretrizes orçamentárias e dos orçamentos anuais previstos na Constituição;
- Prestar a Assembléa Legislativa, ate 15 de abril de cada ano, as contas referentes ao exercício anterior e apresentar-lhe o relatório de atividades do poder executivo, em sessão publica;
- Exercer o comando supremo da Brigada Militar, prover-lhe os postos e nomear os oficiais superiores para as respectivas funções;
- Nomear o Procurador-Geral do Estado e o Procurador-Geral de Justiça, na forma prevista na Constituição;
- Atribuir caráter juridico-normativo a pareceres da Procuradoria-Geral do Estado, que serão coagentes para administração publica;
- Nomear magistrados, nos casos previstos na constituição federal e na Constituição estadual;
- Nomear os Conselheiros do Tribunal de Contas, observado o disposto no artigo 74, da Constituição estadual,
- Prover os cargos do poder executivo, na forma da lei;
- Conferir condecorações e distinções honorificas;
- Contrair empréstimos e realizar operações de credito, mediante previa autorização da Assembléa Legislativa;
- Celebrar convênios com a União, com o Distrito Federal, com outros estados e com municípios para a execução de obras e serviços;
- Participar de forma direta ou indireta, conjuntamente com a União, das tratativas relacionadas com os objetivos do Mercosul;
- Promover ações de cidadania visando atender demandas sociais oriundas dos diversos segmentos da sociedade;
- Promover a política estadual de reforma agrária, de reordenamento fundiário e de mediação dos conflitos sociais no campo direta ou indiretamente referentes à posse da terra;
- Articular as políticas e promover a integração das ações de governo no âmbito regional e municipal;
- Propiciar ao Vice-Governador do Estado condições de desempenhar suas atribuições constitucionais e delegadas, através de assessoramento técnico, político, jurídico e administrativo,
- Exercer outras atribuições previstas na Constituição.

RELAÇÃO DOS PROJETOS/ATIVIDADES

- 1871 - RECUPERACAO E PRESERVACAO DOS PREDIOS DA GOVERNADORIA
- 1882 - INDENIZACOES DE AGRICULTORES
- 1885 - RECUPERACAO E PRESERVACAO DO PALACINHO
- 1886 - VIABILIZACAO ECONOMICA
- 1888 - AQUISICAO DE IMOVEIS
- 1889 - CREDITO FUNDIARIO
- 2089 - REPRESENTACAO DO ESTADO EM BRASILIA
- 2095 - ACOES EM CASO DE CALAMIDADE PUBLICA E SITUACAO EMERGENCIAL
- 2798 - PUBLICIDADE
- 2835 - ACOES PARA ATUACAO DA DEFESA CIVIL NA BR-101
- 2966 - ORGANIZACAO, ESTRUTURACAO E DESENVOLVIMENTO DE COOPERATIVAS E ASSOCIACOES
- 2967 - ORGANIZACAO, ESTRUTURACAO E DESENVOLVIMENTO DA ECONOMIA SOLIDARIA
- 2968 - COORDENACAO DAS POLITICAS DE APOIO AO COOPERATIVISMO
- 2969 - PUBLICIDADE
- 2971 - FUNDO DE DESENVOLVIMENTO E APOIO AO COOPERATIVISMO
- 2995 - MEDIDAS PREVENTIVAS DEFESA CIVIL
- 6019 - APOIO ADMINISTRATIVO DA AUTORIDADE CERTIFICADORA
- 6021 - PUBLICIDADE
- 6380 - APOIO ADMINISTRATIVO DO GABINETE DO VICE-GOVERNADOR
- 6394 - REESTRUTURACAO E MODERNIZACAO DA SEGURANCA DOS PALACIOS GOVERNAMENTAIS

6426 - ORGANIZACAO DA CONSULTA POPULAR JUNTO AOS COREDES
6429 - IMPLEMENTACAO DO CONSELHO DE DESENVOLVIMENTO ECONOMICO E SOCIAL - CODES
6430 - APOIO ADMINISTRATIVO DA CASA CIVIL
6432 - APOIO ADMINISTRATIVO DA CASA MILITAR
6433 - APOIO ADMINISTRATIVO DA SECRETARIA DE COMUNICACAO SOCIAL
6434 - APOIO AOS CONSELHOS REGIONAIS DE DESENVOLVIMENTO
6438 - FAMILIA FAZ BEM
6439 - GESTAO DAS POLITICAS DE REFORMA AGRARIA
6502 - PUBLICIDADE
7145 - INFRA-ESTRUTURA - CP
7147 - COOPERATIVISMO/QUALIFICACAO PROFISSIONAL - CP

ESPECIFICAÇÃO (FONTE RECURSO/ MODALIDADE)	CATEGORIAS ECONÔMICAS E GRUPOS DE DESPESAS						TOTAL
	3 - DESPESAS CORRENTES			4 - DESPESAS DE CAPITAL			
	1 - Pessoal e Enc. Sociais	2 - Juros e Enc. de Dívida	3 - Outras Desp. Correntes	4 - Investim.	5 - Inversões Financeiras	6 - Amortização da Dívida	
TESOURO-LIVRES	28.554.140,00		20.230.685,10	2.129.035,00	11.706.340,00		62.620.200,10
40 TRANSFERENCIAS A MUNICIPIOS			173.000,00	1.104.055,00			1.277.055,00
50 TRANSFERENCIAS A INSTITUICOES PRIVADAS SEM FINS LUCRATIVOS			877.800,00				877.800,00
70 TRANSFERENCIAS A INSTITUICOES MULTIGOVE RNAMENTAIS			575.700,00		5.000,00		580.700,00
90 APLICACOES DIRETAS	28.554.140,00		18.604.185,10	1.024.980,00	11.701.340,00		59.884.645,10
PROPRIOS DA AUTARQUIA	3.424.951,00	12.000,00	7.670.849,00	230.000,00		25.000,00	11.362.800,00
90 APLICACOES DIRETAS	3.264.951,00	12.000,00	7.670.849,00	230.000,00		25.000,00	11.202.800,00
91 TRANSFERENCIA INTRAGOVERNAMENTAL	160.000,00						160.000,00
CONVENIOS	169.997,00		2.234.913,00				2.404.910,00
20 TRANSFERENCIAS A UNIAO			1.200.000,00				1.200.000,00
90 APLICACOES DIRETAS	169.997,00		1.034.913,00				1.204.910,00
TOTAIS	32.149.088,00	12.000,00	30.136.447,10	2.359.035,00	11.706.340,00	25.000,00	76.387.910,10

ESPECIFICAÇÃO (FONTE RECURSO/ MODALIDADE)	CATEGORIAS ECONÔMICAS E GRUPOS DE DESPESAS						TOTAL
	3 - DESPESAS CORRENTES			4 - DESPESAS DE CAPITAL			
	1 - Pessoal e Enc. Sociais	2 - Juros e Enc. de Dívida	3 - Outras Desp. Correntes	4 - Investim.	5 - Inversões Financeiras	6 - Amortização da Dívida	
TESOURO-LIVRES	28.554.140		20.230.685	2.129.035	11.706.340		62.620.200
40 TRANSFERENCIAS A MUNICIPIOS			173.000	1.104.055			1.277.055
50 TRANSFERENCIAS A INSTITUICOES PRIVADAS SEM FINS LUCRATIVOS			877.800				877.800
70 TRANSFERENCIAS A INSTITUICOES MULTIGOVE RNAMENTAIS			575.700		5.000		580.700
90 APLICACOES DIRETAS	28.554.140		18.604.185	1.024.980	11.701.340		59.884.645
CONVENIOS	169.997		1.414.913				1.584.910
20 TRANSFERENCIAS A UNIAO			1.200.000				1.200.000
90 APLICACOES DIRETAS	169.997		214.913				384.910
TOTAIS	28.724.137		21.645.598	2.129.035	11.706.340		64.205.110

ESPECIFICAÇÃO (FONTE RECURSO/ MODALIDADE)	Classific. Funcional	CATEGORIAS ECONÔMICAS E GRUPOS DE DESPESAS						TOTAL
		3 - DESPESAS CORRENTES			4 - DESPESAS DE CAPITAL			
		1 - Pessoal e Enc. Sociais	2 - Juros e Enc. da Dívida	3 - Outras Desp. Correntes	4 - Investim.	5 - Inversões Financeiras	6 - Amortização da Dívida	
(F) 19 - RECUPERAÇÃO DOS PRÉDIOS DA GOVERNADORIA								
1871 - RECUPERACAO E PRESERVACAO DOS PREDIOS DA GOVERNADORIA	04.0122			285.950	90.000			375.950
TESOURO-LIVRES				285.950	90.000			375.950
90 APLICACOES DIRETAS				285.950	90.000			375.950
Recuperar e conservar os prédios da governadoria.								
Quantidade : 30 Un. Medida : Percentual								
Produto : Percentual de recursos financeiros aplicados								
TOTAL PROGRAMA				285.950	90.000			375.950
(F) 96 - PROGRAMA FAMÍLIA FAZ BEM								
6438 - FAMILIA FAZ BEM	04.0244			9.500				9.500
TESOURO-LIVRES				9.500				9.500
90 APLICACOES DIRETAS				9.500				9.500
Fortalecer a unidade familiar colaborando e apoiando os programas prioritários do Governo e aqueles que sejam afetos aos objetivos gerais do Programa FAMÍLIA FAZ BEM.								
Quantidade : 30 Un. Medida : Percentual								
Produto : Entidades e pessoas beneficiadas								
TOTAL PROGRAMA				9.500				9.500
(A) 138 - PROGRAMA DE APOIO ADMINISTRATIVO								
2089 - REPRESENTACAO DO ESTADO EM BRASILIA	04.0122	530.000		152.950	10.000			692.950
TESOURO-LIVRES		530.000		152.950	10.000			692.950
90 APLICACOES DIRETAS		530.000		152.950	10.000			692.950
Manter os serviços do Escritório de Representação do Governo do Estado do Rio Grande do Sul em Brasília.								
6430 - APOIO ADMINISTRATIVO DA CASA CIVIL	04.0122	14.023.414		3.540.775	300.000	5.000		17.869.189
TESOURO-LIVRES		14.023.414		3.540.775	300.000	5.000		17.869.189
50 TRANSFERENCIAS A INSTITUICOES PRIVADAS SEM FINS LUCRATIVOS				3.800				3.800
70 TRANSFERENCIAS A INSTITUICOES MULTIGOVE RNAMENTAIS				5.700		5.000		10.700
90 APLICACOES DIRETAS		14.023.414		3.531.275	300.000			17.854.689

ESPECIFICAÇÃO (FONTE RECURSO/ MODALIDADE)	Classific. Funcional	CATEGORIAS ECONÔMICAS E GRUPOS DE DESPESAS						TOTAL
		3 - DESPESAS CORRENTES			4 - DESPESAS DE CAPITAL			
		1 - Pessoal e Enc. Sociais	2 - Juros e Enc. da Dívida	3 - Outras Desp. Correntes	4 - Investim.	5 - Inversões Financeiras	6 - Amortização da Dívida	
Custear as despesas com pessoal, material, serviços e equipamentos do Gabinete do Governador e da Casa Civil, bem como transferir recursos para manutenção do Conselho de Desenvolvimento do Externo Sul - CODESUL.								
TOTAL PROGRAMA		14.553.414		3.693.725	310.000	5.000		18.562.139
TOTAL ORGÃO		14.553.414		3.989.175	400.000	5.000		18.947.589

ESPECIFICAÇÃO (FONTE RECURSO/ MODALIDADE)	Classific. Funcional	CATEGORIAS ECONÔMICAS E GRUPOS DE DESPESAS						TOTAL
		3 - DESPESAS CORRENTES			4 - DESPESAS DE CAPITAL			
		1 - Pessoal e Enc. Sociais	2 - Juros e Enc. da Dívida	3 - Outras Desp. Correntes	4 - Investim.	5 - Inversões Financeiras	6 - Amortização da Dívida	
(F) 19 - RECUPERAÇÃO DOS PRÉDIOS DA GOVERNADORIA								
1885 - RECUPERACAO E PRESERVACAO DO PALACINHO				9.500	20.000			29.500
	04.0122							
TESOURO-LIVRES				9.500	20.000			29.500
90 APLICACOES DIRETAS				9.500	20.000			29.500
Recuperar e preservar as instalações do palacinho.								
Quantidade : 10 Un. Medida : Percentual								
Produto : Percentual de recursos financeiros aplicados								
TOTAL PROGRAMA				9.500	20.000			29.500
(G) 99 - CONSELHOS REGIONAIS DESENVOLVIMENTO - COREDES								
6434 - APOIO AOS CONSELHOS REGIONAIS DE DESENVOLVIMENTO				285.000				285.000
	04.0122							
TESOURO-LIVRES				285.000				285.000
50 TRANSFERENCIAS A INSTITUICOES PRIVADAS SEM FINS LUCRATIVOS				285.000				285.000
Viabilizar a realização das reuniões visando a proposição de resoluções para servirem de orientação e aconselhamento a ação governamental na implementação efetiva das decisões do conselho.								
Quantidade : 24 Un. Medida : Número de COREDES								
Produto : COREDES em funcionamento								
TOTAL PROGRAMA				285.000				285.000
(F) 101 - IMPLEMENTAÇÃO DA CONSULTA POPULAR E ASSESSORIA AOS COREDES								
2798 - PUBLICIDADE				568.707				568.707
	04.0122							
TESOURO-LIVRES				568.707				568.707
90 APLICACOES DIRETAS				568.707				568.707
Patrocinar a divulgação promocional ou institucional das ações para o processo de participação popular.								
Quantidade : 0 Un. Medida : Município								
Produto : Municípios com prévias para implementar o Processo de Consulta Popular								
6426 - ORGANIZACAO DA CONSULTA POPULAR JUNTO AOS COREDES				589.000				589.000
	04.0121							
TESOURO-LIVRES				589.000				589.000
50 TRANSFERENCIAS A INSTITUICOES PRIVADAS SEM FINS LUCRATIVOS				589.000				589.000
Acompanhar todo o processo, incluindo a etapa prévia, votação, apuração, inclusão na Lei Orçamentária e execução posterior. Fornecer assessoria técnica, jurídica e logística aos COREDES e COMUDES.								
Quantidade : 14 Un. Medida : % de participação cidadã								
Produto : Prioridades municipais e regionais eleitas pela população								
TOTAL PROGRAMA				1.157.707				1.157.707

ESPECIFICAÇÃO (FONTE RECURSO/ MODALIDADE)	Classific. Funcional	CATEGORIAS ECONÔMICAS E GRUPOS DE DESPESAS						TOTAL
		3 - DESPESAS CORRENTES			4 - DESPESAS DE CAPITAL			
		1 - Pessoal e Enc. Sociais	2 - Juros e Enc. da Dívida	3 - Outras Desp. Correntes	4 - Investim.	5 - Inversões Financeiras	6 - Amortização da Dívida	
(F) 102 - IMPLEMENTAÇÃO DO CONSELHO DE DESENVOLVIMENTO ECONÔMICO E SOCIAL - CODES								
6429 - IMPLEMENTAÇÃO DO CONSELHO DE DESENVOLVIMENTO ECONÔMICO E SOCIAL - CODES	04.0122			28.500			28.500	
TESOURO-LIVRES				28.500			28.500	
90 APLICAÇÕES DIRETAS				28.500			28.500	
Tomar as medidas administrativas necessárias para a implementação das decisões do conselho.								
Quantidade : 80 Un. Medida : Percentual								
Produto : Decisões implementadas								
TOTAL PROGRAMA				28.500			28.500	
(A) 138 - PROGRAMA DE APOIO ADMINISTRATIVO								
6380 - APOIO ADMINISTRATIVO DO GABINETE DO VICE-GOVERNADOR	04.0122	2.848.976		1.006.460	80.000		3.935.436	
TESOURO-LIVRES		2.848.976		1.006.460	80.000		3.935.436	
90 APLICAÇÕES DIRETAS		2.848.976		1.006.460	80.000		3.935.436	
Atender a todas as despesas de manutenção do Gabinete do Vice-Governador, inclusive as de pessoal civil e militar e custear as atividades delegadas pelo Governador do Estado, bem como apoiar os COREDES e COMUDES.								
TOTAL PROGRAMA		2.848.976		1.006.460	80.000		3.935.436	
TOTAL ORGÃO		2.848.976		2.487.167	100.000		5.436.143	

ESPECIFICAÇÃO (FONTE RECURSO/ MODALIDADE)	Classific. Funcional	CATEGORIAS ECONÔMICAS E GRUPOS DE DESPESAS						TOTAL
		3 - DESPESAS CORRENTES			4 - DESPESAS DE CAPITAL			
		1 - Pessoal e Enc. Sociais	2 - Juros e Enc. da Dívida	3 - Outras Desp. Correntes	4 - Investim.	5 - Inversões Financeiras	6 - Amortização da Dívida	
(G) 95 - PROGRAMA DE GESTÃO DE POLÍTICAS PÚBLICAS DE COMUNICAÇÃO SOCIAL								
6502 - PUBLICIDADE	04.0122			2.080.000				2.080.000
TESOURO-LIVRES				2.080.000				2.080.000
90 APLICACOES DIRETAS				2.080.000				2.080.000
Divulgar nos meios de comunicação obras, serviços, atos ou campanhas desenvolvidas pelo governo do estado com caráter educativo, informativo ou de orientação, nos termos do parágrafo sétimo, artigo 149, da constituição estadual.								
Quantidade : 100 Un. Medida : % Produto : Divulgação publicitária efetuada								
TOTAL PROGRAMA				2.080.000				2.080.000
(A) 138 - PROGRAMA DE APOIO ADMINISTRATIVO								
6433 - APOIO ADMINISTRATIVO DA SECRETARIA DE COMUNICACAO SOCIAL	04.0122	2.936.881		1.941.859	300.000			5.178.740
TESOURO-LIVRES		2.936.881		1.941.859	300.000			5.178.740
90 APLICACOES DIRETAS		2.936.881		1.941.859	300.000			5.178.740
Custear as despesas com pessoal, material, serviços e equipamentos da secretaria, dando condições de informar aos meios de comunicação das ações governamentais.								
TOTAL PROGRAMA		2.936.881		1.941.859	300.000			5.178.740
TOTAL ORÇÃO		2.936.881		4.021.859	300.000			7.258.740

ESPECIFICAÇÃO (FONTE RECURSO/ MODALIDADE)	Classific. Funcional	CATEGORIAS ECONÔMICAS E GRUPOS DE DESPESAS						TOTAL
		3 - DESPESAS CORRENTES			4 - DESPESAS DE CAPITAL			
		1 - Pessoal e Enc. Sociais	2 - Juros e Enc. da Dívida	3 - Outras Desp. Correntes	4 - Investim.	5 - Inversões Financeiras	6 - Amortização da Dívida	
(F) 20 - A DEFESA CIVIL E A COMUNIDADE								
2995 - MEDIDAS PREVENTIVAS DEFESA CIVIL	04.0122			9.500	20.000			29.500
TESOURO-LIVRES				9.500	20.000			29.500
40 TRANSFERENCIAS A MUNICIPIOS					10.000			10.000
90 APLICACOES DIRETAS				9.500	10.000			19.500
Elaborar o plano estadual de defesa civil, integrando os órgãos públicos e comunidade em geral, com o objetivo de manter, de forma sistemática, ações permanentes contra desastres e ocorrências de risco, atuando criteriosamente frente as calamidades. Desenvolver a pesquisa científica e a conscientização ambiental. Atualizar tecnologicamente as divisões da Subchefia de Defesa Civil.								
Quantidade : 30								
Produto : Sistema Implementado								
	TOTAL PROGRAMA			9.500	20.000			29.500
(F) 21 - A DEFESA CIVIL E A REDUÇÃO DO TEMPO RESPOSTA								
2095 - ACOES EM CASO DE CALAMIDADE PUBLICA E SITUACAO EMERGENCIAL	06.0182			152.000	20.000			172.000
TESOURO-LIVRES				152.000	20.000			172.000
40 TRANSFERENCIAS A MUNICIPIOS					38.000			58.000
90 APLICACOES DIRETAS				114.000	20.000			114.000
Ampliar o numero de regionais da defesa civil, com o objetivo de promover ações que reduzam efetivamente o tempo de resposta dos técnicos estaduais e municipais da defesa civil, atingindo uma sensível melhora na prestação de serviço as comunidades atingidas por eventos adversos.								
Quantidade : 100								
Produto : Demanda Atendida								
2835 - ACOES PARA ATUACAO DA DEFESA CIVIL NA BR-101	06.0182				10.000			10.000
TESOURO-LIVRES					10.000			10.000
90 APLICACOES DIRETAS					10.000			10.000
Viabilizar um sistema de prevenção e atendimento a emergências ambientais ocasionadas por veiculos transportadores de produtos perigo sos na BR-101, trecho de Osório a torres, através da aquisição de material de informática (software com bancos de dados toxicológico e de acidentes/rotas de transporte), de materiais de comunicação e de viaturas/reboque especializadas para o atendimento de acidentes com produtos perigosos, para uso das unidades do Corpo de Bombeiros da brigada militar, e de suas unidades localizadas ao longo da via que possuem área de ação junto ao trecho conveniado, visando o resgate de vítimas e a contenção de produtos perigosos, minimizando o seu impacto ambiental em caso de acidentes.								
Quantidade : 0								
Produto : Demanda Atendida								
	TOTAL PROGRAMA			152.000	30.000			182.000

ESPECIFICAÇÃO (FONTE RECURSO/ MODALIDADE)	Classific. Funcional	CATEGORIAS ECONÔMICAS E GRUPOS DE DESPESAS						TOTAL
		3 - DESPESAS CORRENTES			4 - DESPESAS DE CAPITAL			
		1 - Pessoal e Enc. Sociais	2 - Juros e Enc. da Dívida	3 - Outras Desp. Correntes	4 - Investim.	5 - Inversões Financeiras	6 - Amortização da Dívida	
(F) 22 - REESTRUTURAÇÃO E MODERNIZAÇÃO DA SEGURANÇA GOVERNAMENTAL								
6394 - REESTRUTURACAO E MODERNIZACAO DA SEGURANCA DOS PALACIOS GOVERNAMENTAIS	06.0181			19.000	40.000			59.000
TESOURO-LIVRES				19.000	40.000			59.000
90 APLICACOES DIRETAS				19.000	40.000			59.000
Construir guaritas, instalar sistema de segurança e qualificar o efetivo para o manuseio e manutenção dos novos equipamentos dos Palácios Piratini e Hortênsias.								
Quantidade : 30 Un. Medida : Percentual								
Produto : Instalação do novo sistema de segurança								
TOTAL PROGRAMA				19.000	40.000			59.000
(A) 138 - PROGRAMA DE APOIO ADMINISTRATIVO								
6432 - APOIO ADMINISTRATIVO DA CASA MILITAR	04.0122	6.496.077		1.634.860	110.000			8.240.937
TESOURO-LIVRES		6.496.077		1.634.860	110.000			8.240.937
90 APLICACOES DIRETAS		6.496.077		1.634.860	110.000			8.240.937
Possibilitar o funcionamento da unidade incumbida da representação militar, dos serviços de segurança, do transporte, das comunicações e das relações com autoridades, bem como cobrir as despesas de manutenção da Subchefia da Defesa Civil e das Alas Residenciais.								
TOTAL PROGRAMA		6.496.077		1.634.860	110.000			8.240.937
TOTAL ORÇÃO		6.496.077		1.815.360	200.000			8.511.437

ESPECIFICAÇÃO (FONTE RECURSO/ MODALIDADE)	Classific. Funcional	CATEGORIAS ECONÔMICAS E GRUPOS DE DESPESAS						TOTAL
		3 - DESPESAS CORRENTES			4 - DESPESAS DE CAPITAL			
		1 - Pessoal e Enc. Sociais	2 - Juros e Enc. da Dívida	3 - Outras Desp. Correntes	4 - Investim.	5 - Inversões Financeiras	6 - Amortização da Dívida	
(G) 92 - APOIO E FOMENTO AO COOPERATIVISMO E ASSOCIATIVISMO								
2966 - ORGANIZACAO, ESTRUTURACAO E DESENVOLVIMENTO DE COOPERATIVAS E ASSOCIACOES				28.500	100.000		128.500	
04.0122								
TESOURO-LIVRES				28.500	100.000		128.500	
40 TRANSFERENCIAS A MUNICIPIOS					100.000		100.000	
90 APLICACOES DIRETAS				28.500			28.500	
Desenvolver atividades de apoio técnico que visem a organização, estruturação e desenvolvimento de cooperativas e associações.								
Quantidade : 60 Un. Medida : unidade								
Produto : cooperativas e associações organizadas e estruturadas								
2967 - ORGANIZACAO, ESTRUTURACAO E DESENVOLVIMENTO DA ECONOMIA SOLIDARIA				28.500	90.000		118.500	
04.0122								
TESOURO-LIVRES				28.500	90.000		118.500	
40 TRANSFERENCIAS A MUNICIPIOS					90.000		90.000	
90 APLICACOES DIRETAS				28.500			28.500	
Estimular e fortalecer o crescimento de ações que estimulam o desenvolvimento da economia solidária através de atividades que venham ao encontro da inclusão social.								
Quantidade : 100 Un. Medida : atividades								
Produto : famílias beneficiadas								
2968 - COORDENACAO DAS POLITICAS DE APOIO AO COOPERATIVISMO				38.000	54.980		92.980	
04.0122								
TESOURO-LIVRES				38.000	54.980		92.980	
90 APLICACOES DIRETAS				38.000	54.980		92.980	
Coordenar as políticas públicas de apoio ao cooperativismo, amparadas pela legislação específica.								
Quantidade : 6 Un. Medida : unidade								
Produto : projetos								
TOTAL PROGRAMA				95.000	244.980		339.980	
(F) 98 - REFORMA AGRÁRIA - ACESSO À TERRA E VIABILIZAÇÃO ECONÔMICA DOS ASSENTAMENTOS								
1886 - VIABILIZACAO ECONOMICA				199.500	600.000		799.500	
21.0631								
TESOURO-LIVRES				199.500	600.000		799.500	
40 TRANSFERENCIAS A MUNICIPIOS				95.000	600.000		695.000	
90 APLICACOES DIRETAS				104.500			104.500	
Buscar a viabilização sócio econômica dos assentamentos através de ações para transformar os assentados e suas famílias, em verdadeiros agricultores familiares, inseridos no ambiente social, econômico e político do seu município.								
Quantidade : 137 Un. Medida : Família								
Produto : Famílias beneficiadas								

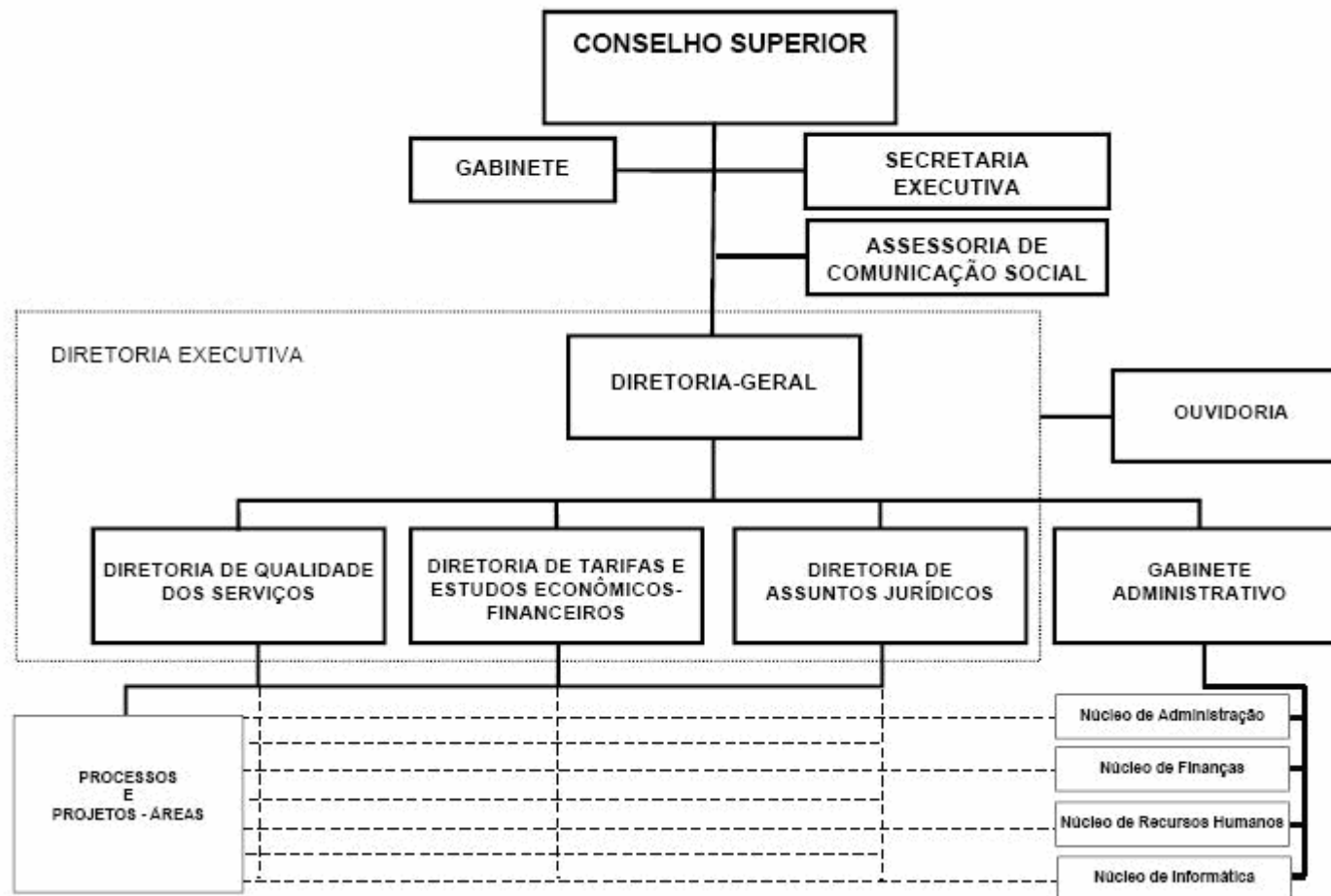
ESPECIFICAÇÃO (FONTE RECURSO/ MODALIDADE)	Classific. Funcional	CATEGORIAS ECONÔMICAS E GRUPOS DE DESPESAS						TOTAL
		3 - DESPESAS CORRENTES			4 - DESPESAS DE CAPITAL			
		1 - Pessoal e Enc. Sociais	2 - Juros e Enc. da Dívida	3 - Outras Desp. Correntes	4 - Investim.	5 - Inversões Financeiras	6 - Amortização da Dívida	
2969 - PUBLICIDADE	04.0122			14.250				14.250
TESOURO-LIVRES				14.250				14.250
90 APLICACOES DIRETAS				14.250				14.250
Dar visibilidade aos programas de Reforma Agrária e Cooperativismo através da mídia em geral.								
Quantidade : 40 Un. Medida : Ação sem produto.								
Produto : Ação sem produto.								
6439 - GESTAO DAS POLITICAS DE REFORMA AGRARIA	21.0631	1.341.879		2.336.891				3.678.770
TESOURO-LIVRES		1.341.879		2.336.891				3.678.770
70 TRANSFERENCIAS A INSTITUICOES MULTIGOVE RNAMENTAIS				570.000				570.000
90 APLICACOES DIRETAS		1.341.879		1.766.891				3.108.770
Coordenar as despesas de manutenção do gabinete de Reforma Agrária referente a serviços e materiais necessários para desenvolvimento das atividades.								
Quantidade : 0 Un. Medida : Unidade								
Produto : Política de reforma agrária coordenada e articulada								
7145 - INFRA-ESTRUTURA - CP	21.0631				284.055			284.055
TESOURO-LIVRES					284.055			284.055
40 TRANSFERENCIAS A MUNICIPIOS					284.055			284.055
Propiciar a infra-estrutura básica e viabilizar as melhorias necessárias, disponibilizando rede de água, energia elétrica, moradia e vias de acesso, as famílias assentadas, para que possam ter condições de atuarem nas suas atividades produtivas.								
Quantidade : 1 Un. Medida : projetos								
Produto : Famílias beneficiadas								
TOTAL PROGRAMA		1.341.879		2.550.641	884.055			4.776.575
TOTAL ORGÃO		1.341.879		2.645.641	1.129.035			5.116.555

ESPECIFICAÇÃO (FONTE RECURSO/ MODALIDADE)	Classific. Funcional	CATEGORIAS ECONÔMICAS E GRUPOS DE DESPESAS						TOTAL
		3 - DESPESAS CORRENTES			4 - DESPESAS DE CAPITAL			
		1 - Pessoal e Enc. Sociais	2 - Juros e Enc. da Dívida	3 - Outras Desp. Correntes	4 - Investim.	5 - Inversões Financeiras	6 - Amortização da Dívida	
(A) 138 - PROGRAMA DE APOIO ADMINISTRATIVO								
6019 - APOIO ADMINISTRATIVO DA AUTORIDADE CERTIFICADORA	04.0122	546.910		1.296.393				1.843.303
TESOURO-LIVRES		376.913		6.480				383.393
90 APLICACOES DIRETAS		376.913		6.480				383.393
CONVENIOS		169.997		1.289.913				1.459.910
20 TRANSFERENCIAS A UNIAO				1.200.000				1.200.000
90 APLICACOES DIRETAS		169.997		89.913				259.910
Apoiar as atividades administrativas da Autoridade Certificadora do RS, contribuindo para a emissão, expedição, distribuição, revogação e gerenciamento dos certificados digitais da AC-RS.								
6021 - PUBLICIDADE	04.0122			125.000				125.000
CONVENIOS				125.000				125.000
90 APLICACOES DIRETAS				125.000				125.000
Divulgar a Certificação Digital no âmbito da Administração Pública, Privada e Instituições de Ensino.								
TOTAL PROGRAMA		546.910		1.421.393				1.968.303
TOTAL ORGÃO		546.910		1.421.393				1.968.303

ESPECIFICAÇÃO (FONTE RECURSO/ MODALIDADE)	Classific. Funcional	CATEGORIAS ECONÔMICAS E GRUPOS DE DESPESAS						TOTAL
		3 - DESPESAS CORRENTES			4 - DESPESAS DE CAPITAL			
		1 - Pessoal e Enc. Sociais	2 - Juros e Enc. da Dívida	3 - Outras Desp. Correntes	4 - Investim.	5 - Inversões Financeiras	6 - Amortização da Dívida	
(G) 92 - APOIO E FOMENTO AO COOPERATIVISMO E ASSOCIATIVISMO								
2971 - FUNDO DE DESENVOLVIMENTO E APOIO AO COOPERATIVISMO	04.0122					1.000.000		1.000.000
TESOURO-LIVRES						1.000.000		1.000.000
90 APLICACOES DIRETAS						1.000.000		1.000.000
Captar recursos e financiar projetos de desenvolvimento do cooperativismo no Estado.								
Quantidade : 0 Un. Medida : unidade								
Produto : projetos								
7147 - COOPERATIVISMO/QUALIFICACAO PROFISSIONAL - CP	21.0363			40.000				40.000
TESOURO-LIVRES				40.000				40.000
40 TRANSFERENCIAS A MUNICIPIOS				40.000				40.000
Atuar na implementação e organização da gestão cooperativista e associativista, promovendo e incentivando a qualificação de dirigentes, técnicos e associados, tanto no aspecto profissional quanto na condução politico-institucional, bem como propiciando a infra-estrutura necessária ao desenvolvimento dessas atividades, dentro da responsabilidade do estado frente a coordenação das politicas públicas.								
Quantidade : 60 Un. Medida : unidade								
Produto : cooperativas e associações organizadas e estruturadas								
TOTAL PROGRAMA				40.000		1.000.000		1.040.000
TOTAL ORGÃO				40.000		1.000.000		1.040.000

ESPECIFICAÇÃO (FONTE RECURSO/ MODALIDADE)	Classific. Funcional	CATEGORIAS ECONÔMICAS E GRUPOS DE DESPESAS						TOTAL
		3 - DESPESAS CORRENTES			4 - DESPESAS DE CAPITAL			
		1 - Pessoal e Enc. Sociais	2 - Juros e Enc. da Dívida	3 - Outras Desp. Correntes	4 - Investim.	5 - Inversões Financeiras	6 - Amortização da Dívida	
(F) 98 - REFORMA AGRÁRIA - ACESSO À TERRA E VIABILIZAÇÃO ECONÔMICA DOS ASSENTAMENTOS								
1882 - INDENIZACOES DE AGRICULTORES	21.0631			5.225.000				5.225.000
TESOURO-LIVRES				5.225.000				5.225.000
90 APLICACOES DIRETAS				5.225.000				5.225.000
Indenizar os agricultores que foram desalojados de áreas indígenas.								
Quantidade : 100 Un. Medida : Famílias								
Produto : Agricultores indenizados								
1888 - AQUISICAO DE IMOVEIS	21.0631					8.500.000		8.500.000
TESOURO-LIVRES						8.500.000		8.500.000
90 APLICACOES DIRETAS						8.500.000		8.500.000
Adquirir imóveis rurais viáveis para assentamentos ou reassentamentos pelo estado e/ou pelo convênio com o INCRA.								
Quantidade : 100 Un. Medida : Famílias atendidas								
Produto : Imóveis adquiridos								
1889 - CREDITO FUNDIARIO	21.0631					2.201.340		2.201.340
TESOURO-LIVRES						2.201.340		2.201.340
90 APLICACOES DIRETAS						2.201.340		2.201.340
Conceder crédito fundiário a agricultores sem-terra, ou com insuficiência de terra para a aquisição de imóveis rurais e infra-estrutura básica necessária ao desenvolvimento de suas atividades.								
Quantidade : 30 Un. Medida : jovens agricultores								
Produto : Jovens assentados com crédito fundiário concedido.								
TOTAL PROGRAMA				5.225.000		10.701.340		15.926.340
TOTAL ORGÃO				5.225.000		10.701.340		15.926.340

AGÊNCIA ESTADUAL DE REGULAÇÃO DOS SERVIÇOS PÚBLICOS DELEGADOS DO RS



AGENCIA ESTADUAL DE REGULACAO DOS SERVICOS PUBLICOS DELEGADOS DO RS - AGERGS

BASE LEGAL

LEGISLAÇÃO ESTADUAL

- LEI NR. 10.931, DE 09 DE JANEIRO DE 1997.
- LEI NR. 10.942, DE 26 DE MARÇO DE 1997.
- LEI NR. 11.292, DE 23 DE DEZEMBRO DE 1998.
- LEI NR. 11.945, DE 01 DE AGOSTO DE 2003.
- LEI NR. 12.174, DE 25 DE NOVEMBRO DE 2004.
- LEI NR. 12.391, DE 08 DE DEZEMBRO DE 2005.
- LEI NR. 12.574, DE 18 DE JULHO DE 2006.

PRINCIPAIS ATRIBUIÇÕES

- Compete à AGERGS a Regulação dos Serviços Públicos Delegados prestados no Estado do Rio Grande do Sul e de sua competência ou a ele Delegados por outros Entes Federados, em decorrência de norma Legal ou Regulamentar, disposição Convenial ou Contratual. Constituem objetivos da AGERGS:
- Assegurar a Prestação de Serviços adequados, assim entendidos aqueles que satisfazem as condições de Regularidade, Continuidade, Eficiência, Segurança, Atualidade, Generalidade, Cortesia na sua Prestação e Modicidade nas suas Tarifas;
- Garantir a harmonia entre os interesses dos Usuários, Concessionários, Permissionários e Autorizatórios de Serviços Públicos;
- Zelar pelo Equilíbrio Econômico-Financeiro dos Serviços Públicos Delegados.

RELAÇÃO DOS PROJETOS/ATIVIDADES

- 2930 - PUBLICIDADE
- 3148 - IMPLANTACAO DE SISTEMA DE AUDITORIA E VISTORIA REGULATORIAS
- 3149 - IMPLANTACAO DO SISTEMA DE INFORMACOES ECONOMICO-FINANCEIRAS
- 4067 - CONTRIBUICAO AO IPE PARA ASSISTENCIA MEDICA
- 4287 - ATUALIZACAO E AMPLIACAO DO CADASTRO DE USUARIOS VOLUNTARIOS
- 4288 - DESENVOLVIMENTO E IMPLANTACAO DO SISTEMA DE MEDIACAO
- 4289 - MODERNIZACAO E EXPANSAO DOS SERVICOS DE OUVIDORIA
- 4290 - PROMOCAO DA FORMACAO DE CONSELHOS DE CONSUMIDORES DAS EMPRESAS DELEGATARIAS
- 4291 - AUDIENCIAS PUBLICAS
- 4292 - REVISAO, IMPLEMENTACAO E ACOMPANHAMENTO DOS INDICADORES DE QUALIDADE DOS SERVICOS PUBLICOS DELEGADOS
- 4293 - DESENVOLVIMENTO E IMPLEMENTACAO DE SISTEMAS DE PROMOCAO DA QUALIDADE DOS SERVICOS PUBLICOS DELEGADOS
- 4294 - AFERICAO E MONITORAMENTO DO NIVEL DE SATISFACAO DOS USUARIOS
- 4295 - EXECUCAO DE CONVENIOS PARA REGULACAO DOS SERVICOS DE COMPETENCIA DA UNIAO E DOS MUNICIPIOS.
- 4296 - IMPLANTACAO E MANUTENCAO DE SISTEMA DE AFERICAO DA DEMANDA DOS SERVICOS PUBLICOS
- 4297 - AUDITORIA DE CAMPO E POR INDICADORES ECONOMICO-FINANCEIROS
- 4298 - MONITORAMENTO DA MODICIDADE TARIFARIA, EQUILIBRIO ECONOMICO-FINANCEIRO E JUSTA REMUNERACAO
- 4299 - EXECUCAO DE CONVENIOS DE REGULACAO ECONOMICA DOS SERVICOS CONCEDIDOS POR OUTRAS UNIDADES DA FEDERACAO
- 4549 - APOIO ADMINISTRATIVO - AGERGS

ESPECIFICAÇÃO (FONTE RECURSO/ MODALIDADE)	CATEGORIAS ECONÔMICAS E GRUPOS DE DESPESAS						TOTAL
	3 - DESPESAS CORRENTES			4 - DESPESAS DE CAPITAL			
	1 - Pessoal e Enc. Sociais	2 - Juros e Enc. de Dívida	3 - Outras Desp. Correntes	4 - Investim.	5 - Inversões Financeiras	6 - Amortização da Dívida	
PROPRIOS DA AUTARQUIA	3.424.951	12.000	7.670.849	230.000		25.000	11.362.800
90 APLICACOES DIRETAS	3.264.951	12.000	7.670.849	230.000		25.000	11.202.800
91 TRANSFERENCIA INTRAGOVERNAMENTAL	160.000						160.000
CONVENIOS			820.000				820.000
90 APLICACOES DIRETAS			820.000				820.000
TOTAIS	3.424.951	12.000	8.490.849	230.000		25.000	12.182.800

ESPECIFICAÇÃO (FONTE RECURSO/ MODALIDADE)	Classific. Funcional	CATEGORIAS ECONÔMICAS E GRUPOS DE DESPESAS						TOTAL
		3 - DESPESAS CORRENTES			4 - DESPESAS DE CAPITAL			
		1 - Pessoal e Enc. Sociais	2 - Juros e Enc. da Dívida	3 - Outras Desp. Correntes	4 - Investim.	5 - Inversões Financeiras	6 - Amortização da Dívida	
(F) 1 - FOMENTO À PARTICIPAÇÃO SOCIAL NA REGULAÇÃO DOS SERVIÇOS PÚBLICOS DELEGADOS								
4287 - ATUALIZACAO E AMPLIACAO DO CADASTRO DE USUARIOS VOLUNTARIOS	04.0130			63.000			63.000	
PROPRIOS DA AUTARQUIA				63.000			63.000	
90 APLICACOES DIRETAS				63.000			63.000	
Atualizar e ampliar base de dados contendo os dados cadastrais de todos os usuários voluntários, por área de competência da AGERGS, de todo o estado.								
Quantidade : 6000 Un. Medida : Usuário								
Produto : Usuário voluntário cadastrado								
4288 - DESENVOLVIMENTO E IMPLANTACAO DO SISTEMA DE MEDIACAO	04.0130	180.000		147.000			327.000	
PROPRIOS DA AUTARQUIA		180.000		147.000			327.000	
90 APLICACOES DIRETAS		180.000		147.000			327.000	
Desenvolver sistema de procedimentos de resolução de conflitos de interesses entre as partes envolvidas nos serviços públicos delegados nomeadamente, usuários, poder concedente e concessionárias, permissionárias ou autorizatárias, com atuação no estado.								
Quantidade : 18 Un. Medida : Unidade								
Produto : Processo de mediação concluído								
4289 - MODERNIZACAO E EXPANSAO DOS SERVICOS DE OUVIDORIA	04.0130			18.000	15.000		33.000	
PROPRIOS DA AUTARQUIA				18.000	15.000		33.000	
90 APLICACOES DIRETAS				18.000	15.000		33.000	
Ampliar a capacidade operacional e modernizar a infra-estrutura de processamento de dados, acesso a internet e telefonia aumentando a eficiência e eficácia na solução dos problemas originados no atendimento aos usuários pelas concessionárias dos serviços públicos delegados e demandas de outras partes interessadas.								
Quantidade : 99 Un. Medida : % de reclamações resolvidas								
Produto : Solução de problemas originados na provisão dos serviços públicos delegados para assegurar a melhoria contínua da sua qualidade								
4290 - PROMOCAO DA FORMACAO DE CONSELHOS DE CONSUMIDORES DAS EMPRESAS DELEGATARIAS	04.0130			7.500			7.500	
PROPRIOS DA AUTARQUIA				7.500			7.500	
90 APLICACOES DIRETAS				7.500			7.500	
Apoiar o processo de formação e atualização técnica dos conselhos de consumidores enquanto instância de representação dos interesses dos usuários dos serviços públicos delegados frente aos demais agentes envolvidos no processo de regulação, tendo em vista o que determina a Lei n 10.931/97.								
Quantidade : 6 Un. Medida : N° de Entidades Cadastradas								
Produto : Associação de Usuários cadastrada na AGERGS.								

ESPECIFICAÇÃO (FONTE RECURSO/ MODALIDADE)	Classific. Funcional	CATEGORIAS ECONÔMICAS E GRUPOS DE DESPESAS						TOTAL
		3 - DESPESAS CORRENTES			4 - DESPESAS DE CAPITAL			
		1 - Pessoal e Enc. Sociais	2 - Juros e Enc. da Dívida	3 - Outras Desp. Correntes	4 - Investim.	5 - Inversões Financeiras	6 - Amortização da Dívida	
4291 - AUDIÊNCIAS PÚBLICAS	04.0130			43.000				43.000
PROPRIOS DA AUTARQUIA				43.000				43.000
90 APLICACOES DIRETAS				43.000				43.000
Desenvolver sistema de audiências públicas para apresentação dos resultados da pesquisa de opinião sobre os serviços públicos delegados e do relatório anual da Agergs que permita auscultar, de forma direta, as opiniões dos usuários e encaminhar a solução de problemas levantados ao longo do período.								
Quantidade : 6	Un. Medida : Unidade							
Produto : Audiência pública realizada								
TOTAL PROGRAMA		180.000		278.500	15.000			473.500
(F) 2 - REGULAÇÃO DA QUALIDADE DOS SERVIÇOS PÚBLICOS DELEGADOS								
3148 - IMPLANTACAO DE SISTEMA DE AUDITORIA E VISTORIA REGULATORIAS	04.0130			205.000	20.000			225.000
PROPRIOS DA AUTARQUIA				205.000	20.000			225.000
90 APLICACOES DIRETAS				205.000	20.000			225.000
Desenvolver e implantar um sistema de auditoria de desempenho operacional e vistoria regulatória de acordo com procedimentos padronizados para cada área dos serviços públicos delegados.								
Quantidade : 2	Un. Medida : Unidade							
Produto : Sistema de auditoria e vistoria implantado								
4292 - REVISAO, IMPLEMENTACAO E ACOMPANHAMENTO DOS INDICADORES DE QUALIDADE DOS SERVICOS PUBLICOS DELEGADOS	04.0130			47.000	15.000			62.000
PROPRIOS DA AUTARQUIA				47.000	15.000			62.000
90 APLICACOES DIRETAS				47.000	15.000			62.000
Revisar e aperfeiçoar os indicadores de qualidade baseado em em critérios técnico-científicos e estudos das melhores práticas em cada setor.								
Quantidade : 20	Un. Medida : Unidade							
Produto : Indicadores de qualidade implementados e acompanhados								
4293 - DESENVOLVIMENTO E IMPLEMENTACAO DE SISTEMAS DE PROMOCAO DA QUALIDADE DOS SERVICOS PUBLICOS DELEGADOS	04.0130	670.000		537.000				1.207.000
PROPRIOS DA AUTARQUIA		670.000		537.000				1.207.000
90 APLICACOES DIRETAS		670.000		537.000				1.207.000
Desenvolver sistema de premiação e sanções que estimule a competição entre os operadores de serviços públicos distinguindo aqueles que apresentem melhores padrões de desempenho, de acordo com o que determina a lei n. 11.075/98.								
Quantidade : 2	Un. Medida : Unidade							
Produto : Sistemas implantados								

ESPECIFICAÇÃO (FONTE RECURSO/ MODALIDADE)	Classific. Funcional	CATEGORIAS ECONÔMICAS E GRUPOS DE DESPESAS						TOTAL
		3 - DESPESAS CORRENTES			4 - DESPESAS DE CAPITAL			
		1 - Pessoal e Enc. Sociais	2 - Juros e Enc. da Dívida	3 - Outras Desp. Correntes	4 - Investim.	5 - Inversões Financeiras	6 - Amortização da Dívida	
4294 - AFERICAO E MONITORAMENTO DO NIVEL DE SATISFACAO DOS USUARIOS	04.0130			425.000				425.000
PROPRIOS DA AUTARQUIA				425.000				425.000
90 APLICACOES DIRETAS				425.000				425.000
Realizar pesquisa de opinião pública junto a população do estado para determinação dos quesitos de qualidade relevantes em cada área e posterior aferição do nível de atendimento alcançado.								
Quantidade : 1 Un. Medida : Unidade								
Produto : Relatório de pesquisa elaborado								
4295 - EXECUCAO DE CONVENIOS PARA REGULACAO DOS SERVICOS DE COMPETENCIA DA UNIAO E DOS MUNICIPIOS.	04.0130			770.000				770.000
CONVENIOS				770.000				770.000
90 APLICACOES DIRETAS				770.000				770.000
Executar no âmbito do estado do rio grande do sul convênios para a fiscalização dos serviços públicos delegados de competência da união e/ou dos municípios.								
Quantidade : 4 Un. Medida : Unidade								
Produto : Convênios executados								
TOTAL PROGRAMA		670.000		1.984.000	35.000			2.689.000
(F) 3 - REGULAÇÃO ECONÔMICA E FINANCEIRA DOS SERVIÇOS PÚBLICOS DELEGADOS								
3149 - IMPLANTACAO DO SISTEMA DE INFORMACOES ECONOMICO-FINANCEIRAS	04.0130			250.000	80.000			330.000
PROPRIOS DA AUTARQUIA				250.000	80.000			330.000
90 APLICACOES DIRETAS				250.000	80.000			330.000
Constituir um sistema de informações em ambiente web, constituindo uma extranet de relacionamentos com as empresas delegatárias.								
Quantidade : 4 Un. Medida : Unidade								
Produto : Setor abrangido pelo sistema de informações								
4296 - IMPLANTACAO E MANUTENCAO DE SISTEMA DE AFERICAO DA DEMANDA DOS SERVICOS PUBLICOS	04.0130			22.000				22.000
PROPRIOS DA AUTARQUIA				22.000				22.000
90 APLICACOES DIRETAS				22.000				22.000
Quantificar a demanda pelos serviços públicos, uma vez que e condição essencial para a determinação das condições operacionais da provisão destes serviços por parte dos delegatários, muitas vezes se incorporando as planilhas de cálculo da tarifa cobrada.								
Quantidade : 2 Un. Medida : Unidade								
Produto : Setores abrangidos por mensuração ou estimativas de demanda								

ESPECIFICAÇÃO (FONTE RECURSO/ MODALIDADE)	Classific. Funcional	CATEGORIAS ECONÔMICAS E GRUPOS DE DESPESAS						TOTAL
		3 - DESPESAS CORRENTES			4 - DESPESAS DE CAPITAL			
		1 - Pessoal e Enc. Sociais	2 - Juros e Enc. da Dívida	3 - Outras Desp. Correntes	4 - Investim.	5 - Inversões Financeiras	6 - Amortização da Dívida	
4297 - AUDITORIA DE CAMPO E POR INDICADORES ECONOMICO-FINANCEIROS	04.0130			188.000	20.000			208.000
PROPRIOS DA AUTARQUIA				188.000	20.000			208.000
90 APLICACOES DIRETAS				188.000	20.000			208.000
Realizar auditorias nas empresas delegatárias dos serviços públicos e constituir indicadores de desempenho econômico e financeiro e para averiguação da eficiência produtiva.								
Quantidade : 4 Un. Medida : Unidade								
Produto : Vistoria/auditoria realizada								
4298 - MONITORAMENTO DA MODICIDADE TARIFARIA, EQUILIBRIO ECONOMICO-FINANCEIRO E JUSTA REMUNERACAO	03.0130	400.000		815.000				1.215.000
PROPRIOS DA AUTARQUIA		400.000		815.000				1.215.000
90 APLICACOES DIRETAS		400.000		815.000				1.215.000
Realizar estudos sobre a correção dos valores aplicados nas planilhas de custos dos processos de majoração tarifária, estudos de economicidade das concessões e determinação da remuneração do negócio.								
Quantidade : 2 Un. Medida : Unidade								
Produto : Estudos realizados, normas, padrões e resoluções propostos								
4299 - EXECUCAO DE CONVENIOS DE REGULACAO ECONOMICA DOS SERVICOS CONCEDIDOS POR OUTRAS UNIDADES DA FEDERACAO	04.0130			50.000				50.000
CONVENIOS				50.000				50.000
90 APLICACOES DIRETAS				50.000				50.000
Garantir a execução de convênios de regulação econômica.								
Quantidade : 2 Un. Medida : Unidade								
Produto : Convênios executados								
TOTAL PROGRAMA		400.000		1.325.000	100.000			1.825.000
(G) 141 - APOIO ADMINISTRATIVO - FUNDAÇÕES E AUTARQUIAS								
2930 - PUBLICIDADE	04.0130			702.122				702.122
PROPRIOS DA AUTARQUIA				702.122				702.122
90 APLICACOES DIRETAS				702.122				702.122
Produzir e divulgar um conjunto de meios impressos e eletrônicos destinados a informar os usuários sobre o processo de regulação.								
4549 - APOIO ADMINISTRATIVO - AGERGS	04.0130	2.014.951	12.000	4.201.227	80.000		25.000	6.333.178

ESPECIFICAÇÃO (FONTE RECURSO/ MODALIDADE)	Classific. Funcional	CATEGORIAS ECONÔMICAS E GRUPOS DE DESPESAS						TOTAL
		3 - DESPESAS CORRENTES			4 - DESPESAS DE CAPITAL			
		1 - Pessoal e Enc. Sociais	2 - Juros e Enc. da Dívida	3 - Outras Desp. Correntes	4 - Investim.	5 - Inversões Financeiras	6 - Amortização da Dívida	
PROPRIOS DA AUTARQUIA		2.014.951	12.000	4.201.227	80.000		25.000	6.333.178
90 APLICACOES DIRETAS		2.014.951	12.000	4.201.227	80.000		25.000	6.333.178
Prestar serviços de apoio administrativo como suporte as áreas fins da agergrs, bem como aquelas despesas em que não é possível a apropriação as ações finalísticas correspondentes.								
TOTAL PROGRAMA		2.014.951	12.000	4.903.349	80.000		25.000	7.035.300
(G) 9997 - CONTRIBUICAO AO IPE PARA ASSISTENCIA MEDICA								
4067 - CONTRIBUICAO AO IPE PARA ASSISTENCIA MEDICA	04.0846	160.000						160.000
PROPRIOS DA AUTARQUIA		160.000						160.000
91 TRANSFERENCIA INTRAGOVERNAMENTAL		160.000						160.000
Contribuição ao IPE para Assistência Médica - Obrigações Patronais.								
Quantidade : 13 Un. Medida :								
Produto :								
TOTAL PROGRAMA		160.000						160.000
TOTAL ORGÃO		3.424.951	12.000	8.490.849	230.000		25.000	12.182.800



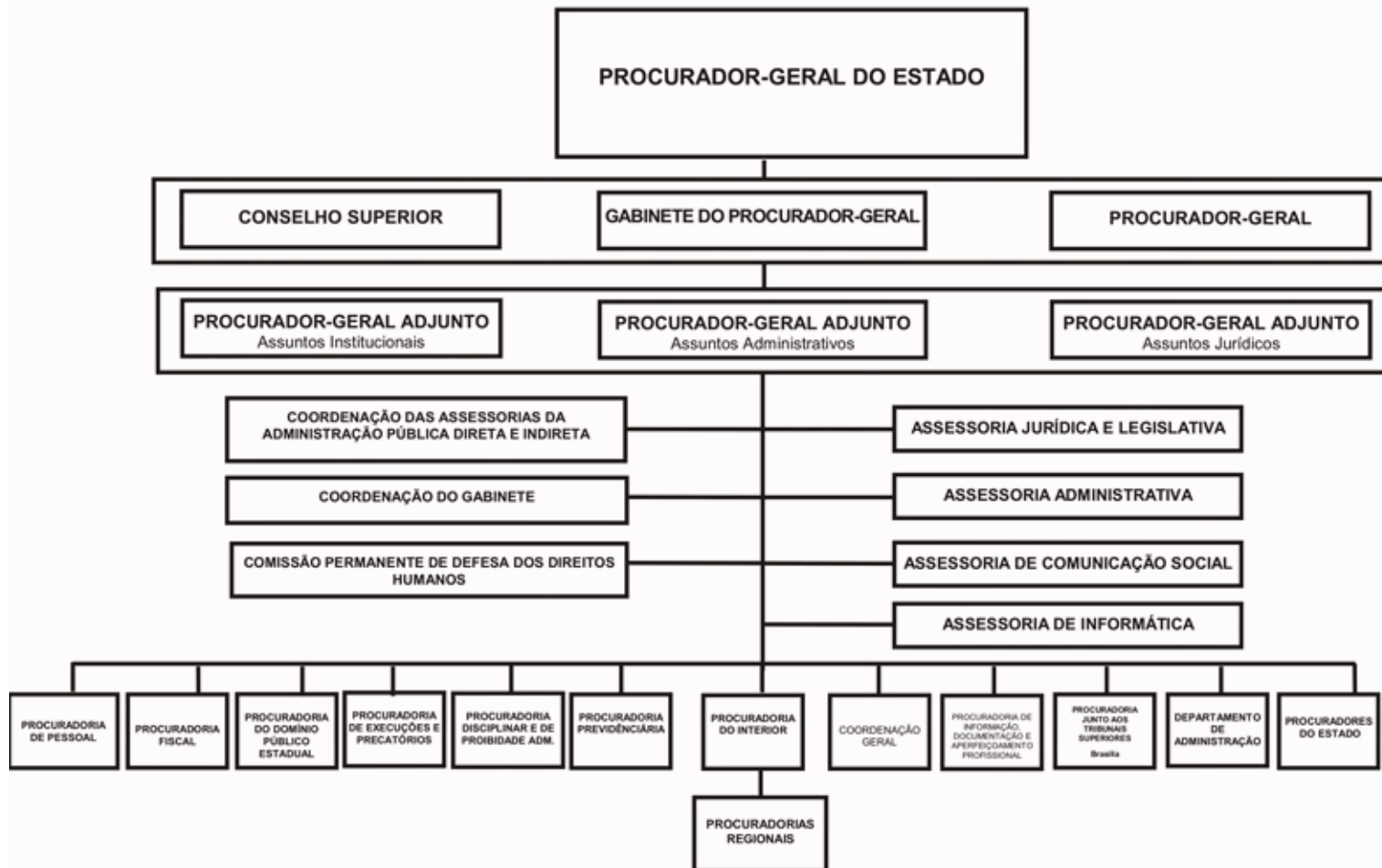
ESTADO DO RIO GRANDE DO SUL
SECRETARIA DA COORDENAÇÃO E PLANEJAMENTO

PROCURADORIA-GERAL DO ESTADO

10.01 - PROCURADORIA-GERAL DO ESTADO

10.87 - FUNDO DE REAPARELHAMENTO DA PROCURADORIA GERAL DO ESTADO

PROCURADORIA-GERAL DO ESTADO



PROCURADORIA-GERAL DO ESTADO

BASE LEGAL

LEGISLAÇÃO FEDERAL

CONSTITUIÇÃO FEDERAL, DE 05 DE OUTUBRO DE 1988.

LEGISLAÇÃO ESTADUAL

CONSTITUIÇÃO ESTADUAL, DE 03 DE OUTUBRO DE 1989.

LEI NR. 7.705, DE 21 DE SETEMBRO DE 1982.

LEI NR. 10.298, DE 16 DE NOVEMBRO DE 1994.

LEI NR. 10.356, DE 10 DE JANEIRO DE 1995.

LEI NR. 10.830, DE 24 DE JULHO DE 1996.

LEI NR. 11.684, DE 06 DE NOVEMBRO DE 2001.

LEI NR. 11.742, DE 17 DE JANEIRO DE 2002.

LEI NR. 11.766, DE 05 DE ABRIL DE 2002.

LEI NR. 11.945, DE 01 DE AGOSTO DE 2003.

LEI NR. 12.174, DE 25 DE NOVEMBRO DE 2004.

LEI NR. 12.222, DE 30 DE DEZEMBRO DE 2004.

LEI NR. 12.391, DE 08 DE DEZEMBRO DE 2005.

LEI NR. 12.574, DE 18 DE JULHO DE 2006.

DEC NR. 39.344, DE 19 DE MARÇO DE 1999.

DEC NR. 41.533, DE 12 DE ABRIL DE 2002.

DEC NR. 41.537, DE 18 DE ABRIL DE 2002.

DEC NR. 42.068, DE 27 DE DEZEMBRO DE 2002.

DEC NR. 42.819, DE 14 DE JANEIRO DE 2004.

PRINCIPAIS ATRIBUIÇÕES

- Promover a Representação Judicial e Extrajudicial de interesse da Administração Pública em juízo, a Assistência Jurídica aos Municípios, bem como Zelar pela Constitucionalidade dos Atos do Governador do Estado e pela observância dos princípios Constitucionais pela Administração Direta e Indireta entre outras Atividades.

RELAÇÃO DOS PROJETOS/ATIVIDADES

2834 - MODERNIZACAO INSTITUCIONAL

5410 - EDIFICACAO DA SEDE DA PGE

6020 - MANUTENCAO DE SERVICOS CONTINUOS

6026 - MODERNIZACAO INSTITUCIONAL - FURPGE

6027 - MANUTENCAO DE SERVICOS CONTINUOS - FURPGE

6567 - APOIO ADMINISTRATIVO PGE

8055 - APOIO ADMINISTRATIVO - FURPGE

ESPECIFICAÇÃO (FONTE RECURSO/ MODALIDADE)	CATEGORIAS ECONÔMICAS E GRUPOS DE DESPESAS						TOTAL
	3 - DESPESAS CORRENTES			4 - DESPESAS DE CAPITAL			
	1 - Pessoal e Enc. Sociais	2 - Juros e Enc. de Dívida	3 - Outras Desp. Correntes	4 - Investim.	5 - Inversões Financeiras	6 - Amortização da Dívida	
TESOURO-LIVRES	41.846.314		5.547.880	649.546			48.043.740
90 APLICACOES DIRETAS	41.846.314		5.547.880	649.546			48.043.740
TESOURO-VINCULADOS POR LEI	14.500.000		2.090.000	2.726.479			19.316.479
90 APLICACOES DIRETAS	14.500.000		2.090.000	2.726.479			19.316.479
CONVENIOS			10.000				10.000
90 APLICACOES DIRETAS			10.000				10.000
TOTAIS	56.346.314		7.647.880	3.376.025			67.370.219

ESPECIFICAÇÃO (FONTE RECURSO/ MODALIDADE)	Classific. Funcional	CATEGORIAS ECONÔMICAS E GRUPOS DE DESPESAS						TOTAL
		3 - DESPESAS CORRENTES			4 - DESPESAS DE CAPITAL			
		1 - Pessoal e Enc. Sociais	2 - Juros e Enc. da Dívida	3 - Outras Desp. Correntes	4 - Investim.	5 - Inversões Financeiras	6 - Amortização da Dívida	
(F) 107 - ASSISTÊNCIA JURÍDICA E JUDICIAL AO ESTADO								
2834 - MODERNIZACAO INSTITUCIONAL	03.0092				646.546			646.546
TESOURO-LIVRES					646.546			646.546
90 APLICACOES DIRETAS					646.546			646.546
Atualizar o parque tecnológico, bem como qualificar as instalações desta pge, de suas regionais e de sua especializada em Brasília.								
Quantidade : 100 Un. Medida : Percentual Produto : Modernização institucional efetuada								
5410 - EDIFICACAO DA SEDE DA PGE	03.0092				3.000			3.000
TESOURO-LIVRES					3.000			3.000
90 APLICACOES DIRETAS					3.000			3.000
Construir prédio de 8 pavimentos, aproximadamente, no terreno desta pge localizado entre o tjrs, caergs e o foro central. O projeto devera ser definido por esta instituição em parceria com o tribunal de justiça.								
Quantidade : 100 Un. Medida : Percentual Produto : Prédio executado								
6020 - MANUTENCAO DE SERVICOS CONTINUOS	03.0092			5.557.880				5.557.880
TESOURO-LIVRES				5.547.880				5.547.880
90 APLICACOES DIRETAS				5.547.880				5.547.880
CONVENIOS				10.000				10.000
90 APLICACOES DIRETAS				10.000				10.000
Manter as atividades deste procuratório, suas 19 regionais, bem como a procuradoria junto aos tribunais superiores em Brasília.								
Quantidade : 100 Un. Medida : Percentual Produto : Serviço mantido								
6567 - APOIO ADMINISTRATIVO PGE	03.0122	41.846.314						41.846.314
TESOURO-LIVRES		41.846.314						41.846.314
90 APLICACOES DIRETAS		41.846.314						41.846.314
Efetuar pagamento da folha dos procuradores, servidores e outros, bem como os encargos sociais inerentes.								
Quantidade : 100 Un. Medida : % de atendimento Produto : Ação sem produto.								
TOTAL PROGRAMA		41.846.314		5.557.880	649.546			48.053.740
TOTAL ORGÃO		41.846.314		5.557.880	649.546			48.053.740

ESPECIFICAÇÃO (FONTE RECURSO/ MODALIDADE)	Classific. Funcional	CATEGORIAS ECONÔMICAS E GRUPOS DE DESPESAS						TOTAL
		3 - DESPESAS CORRENTES			4 - DESPESAS DE CAPITAL			
		1 - Pessoal e Enc. Sociais	2 - Juros e Enc. da Dívida	3 - Outras Desp. Correntes	4 - Investim.	5 - Inversões Financeiras	6 - Amortização da Dívida	
(F) 107 - ASSISTÊNCIA JURÍDICA E JUDICIAL AO ESTADO								
6026 - MODERNIZACAO INSTITUCIONAL - FURPGE	03.0092				2.726.479		2.726.479	
TESOURO-VINCULADOS POR LEI					2.726.479		2.726.479	
90 APLICACOES DIRETAS					2.726.479		2.726.479	
Atualizar o parque tecnológico, bem como qualificar as instalações desta pge, de suas regionais e de sua especializada em Brasília.								
Quantidade : 100 Un. Medida : Percentual								
Produto : Modernização institucional efetuada								
6027 - MANUTENCAO DE SERVICOS CONTINUOS - FURPGE	03.0092			2.090.000			2.090.000	
TESOURO-VINCULADOS POR LEI				2.090.000			2.090.000	
90 APLICACOES DIRETAS				2.090.000			2.090.000	
Manter as atividades deste procuratório, suas 19 regionais, bem como a procuradoria junto aos tribunais superiores em Brasília.								
Quantidade : 100 Un. Medida : Percentual								
Produto : Serviço mantido								
8055 - APOIO ADMINISTRATIVO - FURPGE	03.0122	14.500.000					14.500.000	
TESOURO-VINCULADOS POR LEI		14.500.000					14.500.000	
90 APLICACOES DIRETAS		14.500.000					14.500.000	
Atender as disposições impostas pelo art. 3, da lei 12.222, de 30 de dezembro de 2004.								
Quantidade : 100 Un. Medida : % de atendimento								
Produto : Ação sem produto.								
TOTAL PROGRAMA		14.500.000		2.090.000	2.726.479		19.316.479	
TOTAL ORGÃO		14.500.000		2.090.000	2.726.479		19.316.479	



ESTADO DO RIO GRANDE DO SUL
SECRETARIA DA COORDENAÇÃO E PLANEJAMENTO

SECRETARIA DA CULTURA

11.01 - GABINETE E ORGAOS CENTRAIS

11.74 - FUNDO DE APOIO A CULTURA DO ESTADO DO RIO GRANDE DO SUL - FACRS

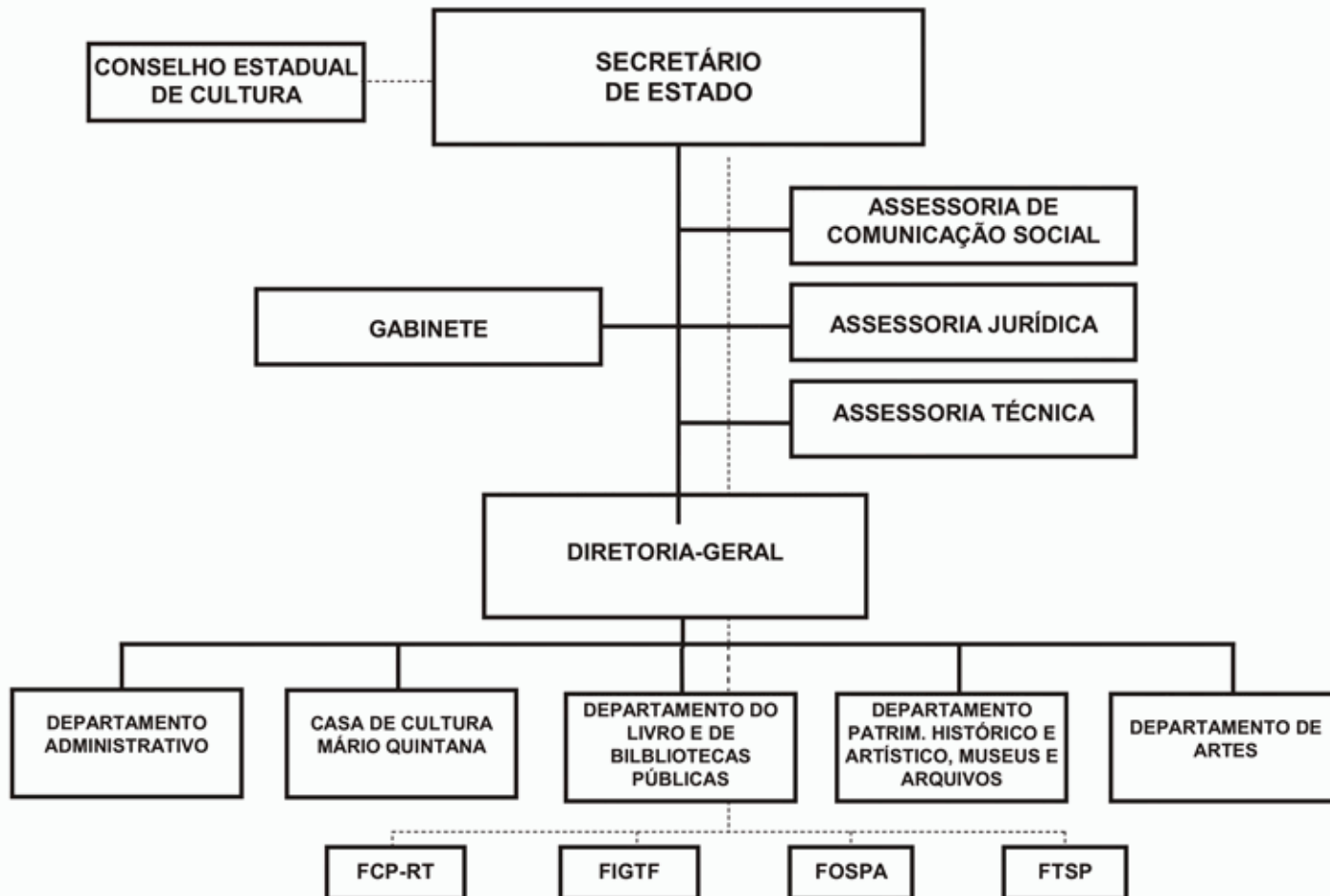
11.57 - FUNDACAO ORQUESTRA SINFONICA DE PORTO ALEGRE - FOSPA

11.62 - FUNDACAO INSTITUTO GAUCHO DE TRADICAO E FOLCLORE - FIGTF

11.65 - FUNDACAO CULTURAL PIRATINI - RADIO E TELEVISAO - TVE

11.66 - FUNDACAO TEATRO SAO PEDRO - FTSP

SECRETARIA DA CULTURA



SECRETARIA DA CULTURA

BASE LEGAL

LEGISLAÇÃO ESTADUAL

CONSTITUIÇÃO ESTADUAL, DE 03 DE OUTUBRO DE 1989.
LEI NR. 9.117, DE 20 DE JULHO DE 1990.
LEI NR. 10.356, DE 10 DE JANEIRO DE 1995.
LEI NR. 10.729, DE 11 DE MARÇO DE 1996.
LEI NR. 10.830, DE 24 DE JULHO DE 1996.
LEI NR. 11.706, DE 18 DE DEZEMBRO DE 2001.
LEI NR. 11.324, DE 14 DE MAIO DE 1999.
LEI NR. 11.945, DE 01 DE AGOSTO DE 2003.
LEI NR. 12.174, DE 25 DE NOVEMBRO DE 2004.
LEI NR. 12.391, DE 08 DE DEZEMBRO DE 2005.
LEI NR. 12.574, DE 18 DE JULHO DE 2006.
DEC. NR. 35.808, DE 31 DE JANEIRO DE 1995.
DEC. NR. 36.501, DE 12 DE MARÇO DE 1996.
DEC. NR. 37.318, DE 24 DE MARÇO DE 1997.
DEC. NR. 41.550, DE 19 DE ABRIL DE 2002.

PRINCIPAIS ATRIBUIÇÕES

- Garantir o pleno e efetivo exercício dos direitos culturais e assegurar o acesso às fontes da cultura em níveis nacional e regional;
- Apoiar e incentivar à produção, a valorização e a difusão das manifestações culturais;
- Zelar pelas condições e meios necessários à proteção do patrimônio cultural;
- Promover e incentivar a pesquisa técnico-científica cultural;
- Promover o desenvolvimento do processo cultural no plano técnico didático -pedagógico;
- Promover e viabilizar o inter-relacionamento das áreas produções culturais como forma de dinamizar a ação cultural;
- Promover o intercambio cultural com as áreas afins visando a um maior relacionamento das áreas da Cultura;
- Formular, coordenar e promover a política do setor.
- Normatizar e executar atividades culturais no Estado;
- Supervisionar Instituições e Fundações da área cultural;
- Promover cultura de forma sistemática e em consonância com a política cultural implantado para o Estado através das instituições culturais, resguardadas suas especificidades.

RELAÇÃO DOS PROJETOS/ATIVIDADES

2120 - APOIO ADMINISTRATIVO
2567 - PUBLICIDADE
5449 - IMPLANTACAO, REFORMA E MODERNIZACAO DE ESPACOS CULTURAIS
6073 - AQUISICAO DE LIVROS NOVOS P/AS BIBLIOTECAS PUBLI CAS
6075 - ROMPENDO FRONTEIRAS
6076 - CULTURA FAZENDO ARTE
6077 - REGISTRO E MEMORIA CULTURAL
6080 - PRESERVACAO E RESTAURACAO DE PATRIMONIO E BENS CULTURAIS
7001 - IMPLANTACAO, REFORMAS E MODERNIZACAO DOS ESPACOS - CP
7003 - INFORMATIZACAO DOS MUSEUS - CP
7026 - CULTURA FAZENDO ARTE - CP

7028 - AQUISICAO DE LIVROS NOVOS PARA AS BIBLIOTECAS PUBLICAS - CP
9074 - FUNDO DE APOIO A CULTURA

ESPECIFICAÇÃO (FONTE RECURSO/ MODALIDADE)	CATEGORIAS ECONÔMICAS E GRUPOS DE DESPESAS						TOTAL
	3 - DESPESAS CORRENTES			4 - DESPESAS DE CAPITAL			
	1 - Pessoal e Enc. Sociais	2 - Juros e Enc. de Dívida	3 - Outras Desp. Correntes	4 - Investim.	5 - Inversões Financeiras	6 - Amortização da Dívida	
TESOURO-LIVRES	25.730.773,92	30.419,00	13.063.095,40	930.834,00		2.500,00	39.757.622,32
40 TRANSFERENCIAS A MUNICIPIOS			1.248.500,00	341.780,00			1.590.280,00
90 APLICACOES DIRETAS	25.560.448,92	30.419,00	11.814.595,40	589.054,00		2.500,00	37.997.017,32
91 TRANSFERENCIA INTRAGOVERNAMENTAL	170.325,00						170.325,00
TESOURO-CONTRAPARTIDA			30.000,00				30.000,00
90 APLICACOES DIRETAS			30.000,00				30.000,00
PROPRIOS DA FUNDACAO			1.228.000,00	270.000,00			1.498.000,00
90 APLICACOES DIRETAS			1.228.000,00	270.000,00			1.498.000,00
CONVENIOS			75.000,00	75.000,00			150.000,00
90 APLICACOES DIRETAS			75.000,00	75.000,00			150.000,00
TOTAIS	25.730.773,92	30.419,00	14.396.095,40	1.275.834,00		2.500,00	41.435.622,32

ESPECIFICAÇÃO (FONTE RECURSO/ MODALIDADE)	CATEGORIAS ECONÔMICAS E GRUPOS DE DESPESAS						TOTAL
	3 - DESPESAS CORRENTES			4 - DESPESAS DE CAPITAL			
	1 - Pessoal e Enc. Sociais	2 - Juros e Enc. de Dívida	3 - Outras Desp. Correntes	4 - Investim.	5 - Inversões Financeiras	6 - Amortização da Dívida	
TESOURO-LIVRES	6.803.699		6.350.334	405.057			13.559.090
40 TRANSFERENCIAS A MUNICIPIOS			1.248.500	341.780			1.590.280
90 APLICACOES DIRETAS	6.803.699		5.101.834	63.277			11.968.810
TESOURO-CONTRAPARTIDA			30.000				30.000
90 APLICACOES DIRETAS			30.000				30.000
CONVENIOS			75.000	75.000			150.000
90 APLICACOES DIRETAS			75.000	75.000			150.000
TOTAIS	6.803.699		6.455.334	480.057			13.739.090

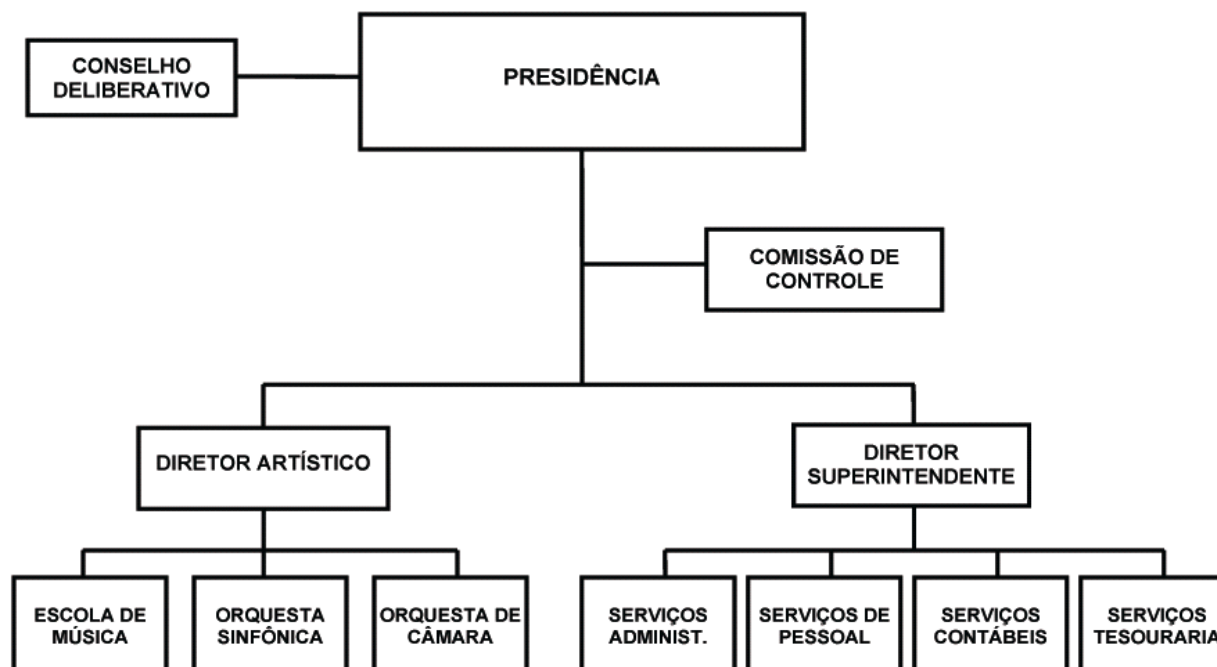
ESPECIFICAÇÃO (FONTE RECURSO/ MODALIDADE)	Classific. Funcional	CATEGORIAS ECONÔMICAS E GRUPOS DE DESPESAS						TOTAL
		3 - DESPESAS CORRENTES			4 - DESPESAS DE CAPITAL			
		1 - Pessoal e Enc. Sociais	2 - Juros e Enc. da Dívida	3 - Outras Desp. Correntes	4 - Investim.	5 - Inversões Financeiras	6 - Amortização da Dívida	
(A) 138 - PROGRAMA DE APOIO ADMINISTRATIVO								
2120 - APOIO ADMINISTRATIVO	13.0392	6.803.699		3.363.334	13.277			10.180.310
TESOURO-LIVRES		6.803.699		3.363.334	13.277			10.180.310
90 APLICACOES DIRETAS		6.803.699		3.363.334	13.277			10.180.310
Custear as ações imprescindíveis ao pleno funcionamento e operacionalização do complexo cultural do Estado, como também as despesas reativas à manutenção das atividades da SEDAC.								
TOTAL PROGRAMA		6.803.699		3.363.334	13.277			10.180.310
(F) 146 - BIBLIOS MUSEUM								
6073 - AQUISICAO DE LIVROS NOVOS P/AS BIBLIOTECAS PUBLI CAS	13.0392				50.000			50.000
TESOURO-LIVRES					50.000			50.000
90 APLICACOES DIRETAS					50.000			50.000
Promover o acesso à cultura através de obras selecionadas e atualizadas promovendo a democratização da informação.								
Quantidade : 25 Un. Medida : Percentual Produto : Livros adquiridos e distribuídos								
7003 - INFORMATIZACAO DOS MUSEUS - CP	13.0392				50.000			50.000
TESOURO-LIVRES					50.000			50.000
40 TRANSFERENCIAS A MUNICIPIOS					50.000			50.000
Incentivar os municípios da Região Centro Sul a aprimorar e qualificar o atendimento nos museus.								
Quantidade : 0 Un. Medida : Percentagem Produto : Acervo museológico e museográfico digitalizado								
7028 - AQUISICAO DE LIVROS NOVOS PARA AS BIBLIOTECAS PUBLICAS - CP	13.0392				52.000			52.000
TESOURO-LIVRES					52.000			52.000
40 TRANSFERENCIAS A MUNICIPIOS					52.000			52.000
Atualizar e adquirir acervos bibliográficos para as Bibliotecas Públicas das regiões Central, Médio Alto Uruguai, Missões, Noroeste Colonial e Vale do Taquari.								
Quantidade : 0 Un. Medida : Percentual Produto : Livros adquiridos e distribuídos								
TOTAL PROGRAMA					152.000			152.000
(F) 148 - INTERIORIZAÇÃO DA CULTURA								

ESPECIFICAÇÃO (FONTE RECURSO/ MODALIDADE)	Classific. Funcional	CATEGORIAS ECONÔMICAS E GRUPOS DE DESPESAS						TOTAL
		3 - DESPESAS CORRENTES			4 - DESPESAS DE CAPITAL			
		1 - Pessoal e Enc. Sociais	2 - Juros e Enc. da Dívida	3 - Outras Desp. Correntes	4 - Investim.	5 - Inversões Financeiras	6 - Amortização da Dívida	
5449 - IMPLANTACAO, REFORMA E MODERNIZACAO DE ESPACOS CULTURAI	13.0392			47.500				47.500
TESOURO-LIVRES				47.500				47.500
90 APLICACOES DIRETAS				47.500				47.500
Implantar espaços de multiuso para a realização de eventos culturais criando um permanente intercâmbio entre a comunidade e a produção artística gaúcha.								
Quantidade : 20 Un. Medida : Percentagem Produto : Espaço de multiuso disponibilizado								
7001 - IMPLANTACAO, REFORMAS E MODERNIZACAO DOS ESPACOS - CP	13.0392			156.000	239.780			395.780
TESOURO-LIVRES				156.000	239.780			395.780
40 TRANSFERENCIAS A MUNICIPIOS				156.000	239.780			395.780
Implantar, reformar e modernizar espaços culturais que permitirá o acesso à cultura pela comunidade.								
Quantidade : 1 Un. Medida : Percentagem Produto : Espaço de multiuso disponibilizado								
TOTAL PROGRAMA				203.500	239.780			443.280
(F) 149 - PRODUÇÃO E EXPANSÃO CULTURAL								
2567 - PUBLICIDADE	13.0392			332.500				332.500
TESOURO-LIVRES				332.500				332.500
90 APLICACOES DIRETAS				332.500				332.500
Divulgar e promover ações culturais da Secretaria da Cultura.								
Quantidade : 1000000 Un. Medida : Pessoa Produto : Público atingido								
6075 - ROMPENDO FRONTEIRAS	13.0392			47.500				47.500
TESOURO-LIVRES				47.500				47.500
90 APLICACOES DIRETAS				47.500				47.500
Executar ações em conjunto com outros países ou estados, para a integração e o conhecimento de culturas diferenciadas.								
Quantidade : 10 Un. Medida : Evento Produto : Evento realizado								
6076 - CULTURA FAZENDO ARTE	13.0392			741.000				741.000
TESOURO-LIVRES				741.000				741.000
90 APLICACOES DIRETAS				741.000				741.000

ESPECIFICAÇÃO (FONTE RECURSO/ MODALIDADE)	Classific. Funcional	CATEGORIAS ECONÔMICAS E GRUPOS DE DESPESAS						TOTAL
		3 - DESPESAS CORRENTES			4 - DESPESAS DE CAPITAL			
		1 - Pessoal e Enc. Sociais	2 - Juros e Enc. da Dívida	3 - Outras Desp. Correntes	4 - Investim.	5 - Inversões Financeiras	6 - Amortização da Dívida	
Conscientizar a população gaúcha da importância da cultura diversificada do Rio Grande do Sul. Quantidade : 150 Un. Medida : Evento Produto : Evento realizado								
6077 - REGISTRO E MEMORIA CULTURAL	13.0392			152.500	75.000		227.500	
TESOURO-LIVRES				47.500			47.500	
90 APLICACOES DIRETAS				47.500			47.500	
TESOURO-CONTRAPARTIDA				30.000			30.000	
90 APLICACOES DIRETAS				30.000			30.000	
CONVENIOS				75.000	75.000		150.000	
90 APLICACOES DIRETAS				75.000	75.000		150.000	
Apoiar as pesquisas , projetos, documentação histórica, acervos fotográficos e bibliográficos, atividades culturais em geral, especialmente publicações do Arquivo Histórico e programa editorial do Instituto Estadual do Livro (IEL) e outras instituições culturais da Secretaria da Cultura. Quantidade : 10000 Un. Medida : Pessoa Produto : Público atingido								
7026 - CULTURA FAZENDO ARTE - CP	13.0392			1.092.500			1.092.500	
TESOURO-LIVRES				1.092.500			1.092.500	
40 TRANSFERENCIAS A MUNICIPIOS				1.092.500			1.092.500	
Permitir que os municípios do Litoral, Missões, Encosta da Serra, Serra e Produção desenvolvam Projetos e Programas para os diversos segmentos da Cultura. Quantidade : 0 Un. Medida : Evento Produto : Evento realizado								
TOTAL PROGRAMA				2.366.000	75.000		2.441.000	
(F) 151 - RS PATRIMÔNIO CULTURAL								
6080 - PRESERVACAO E RESTAURACAO DE PATRIMONIO E BENS CULTURAIS	13.0392			47.500			47.500	
TESOURO-LIVRES				47.500			47.500	
90 APLICACOES DIRETAS				47.500			47.500	
Reforçar os planos e as políticas de preservação e restauração dos bens culturais do Estado, com a atenção especial às cidades e monumentos reconhecidos por lei como patrimônio cultural do Estado ou tombadas pelo IPHAE. Quantidade : 20 Un. Medida : Percentagem Produto : Bens tombados preservados								
TOTAL PROGRAMA				47.500			47.500	
TOTAL ORÇÃO		6.803.699		5.980.334	480.057		13.264.090	

ESPECIFICAÇÃO (FONTE RECURSO/ MODALIDADE)	Classific. Funcional	CATEGORIAS ECONÔMICAS E GRUPOS DE DESPESAS						TOTAL
		3 - DESPESAS CORRENTES			4 - DESPESAS DE CAPITAL			
		1 - Pessoal e Enc. Sociais	2 - Juros e Enc. da Dívida	3 - Outras Desp. Correntes	4 - Investim.	5 - Inversões Financeiras	6 - Amortização da Dívida	
(F) 149 - PRODUÇÃO E EXPANSÃO CULTURAL								
9074 - FUNDO DE APOIO A CULTURA	13.0392			475.000			475.000	
TESOURO-LIVRES				475.000			475.000	
90 APLICACOES DIRETAS				475.000			475.000	
Propiciar o financiamento a projetos culturais de iniciativa de pessoas físicas, pessoas jurídicas de direito público ou privado, destinados a fomentar a produção artístico-cultural do Estado.								
Quantidade : 0 Un. Medida : Percentagem								
Produto : Informação disponibilizada								
TOTAL PROGRAMA				475.000			475.000	
TOTAL ORGÃO				475.000			475.000	

FUNDAÇÃO ORQUESTRA SINFÔNICA DE PORTO ALEGRE



FUNDACAO ORQUESTRA SINFONICA DE PORTO ALEGRE - FOSPA

BASE LEGAL

LEGISLAÇÃO ESTADUAL

- LEI NR. 4.837, DE 02 DE DEZEMBRO DE 1964.
- LEI NR. 7.235, DE 20 DE DEZEMBRO DE 1978.
- LEI NR. 11.945, DE 01 DE AGOSTO DE 2003.
- LEI NR. 12.574, DE 18 DE JULHO DE 2006.
- DEC NR. 17.173, DE 22 DE JANEIRO DE 1965.
- DEC NR. 20.421, DE 07 DE AGOSTO DE 1970.
- DEC NR. 20.893, DE 08 DE JANEIRO DE 1971.
- DEC NR. 30.354, DE 07 DE OUTUBRO DE 1981.
- DEC NR. 35.808, DE 31 DE JANEIRO DE 1995.

PRINCIPAIS ATRIBUIÇÕES

- Promover concertos destinados ao público em geral, na capital e no interior do estado;
- Manter uma escola para formação de músicos profissionais;
- Apresentar temporadas oficiais de concertos destinados a estudantes universitários, idosos e demais públicos;
- Concorrer para o aperfeiçoamento cultural da juventude escola escolar através de concertos especiais e atividades correlatas;
- Manter uma orquestra sinfônica, com respectivo coral;
- Realização de concertos para a juventude, com caráter educativo, popularizando o acesso à música erudita a todas as camadas da população;
- Realização de óperas.

RELAÇÃO DOS PROJETOS/ATIVIDADES

- 4062 - APOIO ADMINISTRATIVO - FOSPA
- 4409 - APRESENTACAO ARTISTICA E CULTURAL
- 4410 - MANUTENCAO DOS CONCERTOS
- 4480 - CONTRIBUICAO AO IPE PARA DESPESAS MEDICAS

ESPECIFICAÇÃO (FONTE RECURSO/ MODALIDADE)	CATEGORIAS ECONÔMICAS E GRUPOS DE DESPESAS						TOTAL
	3 - DESPESAS CORRENTES			4 - DESPESAS DE CAPITAL			
	1 - Pessoal e Enc. Sociais	2 - Juros e Enc. de Dívida	3 - Outras Desp. Correntes	4 - Investim.	5 - Inversões Financeiras	6 - Amortização da Dívida	
TESOURO-LIVRES	5.905.596		1.787.550	7.000		2.500	7.702.646
90 APLICACOES DIRETAS	5.765.596		1.787.550	7.000		2.500	7.562.646
91 TRANSFERENCIA INTRAGOVERNAMENTAL	140.000						140.000
PROPRIOS DA FUNDACAO			100.000				100.000
90 APLICACOES DIRETAS			100.000				100.000
TOTAIS	5.905.596		1.887.550	7.000		2.500	7.802.646

ESPECIFICAÇÃO (FONTE RECURSO/ MODALIDADE)	Classific. Funcional	CATEGORIAS ECONÔMICAS E GRUPOS DE DESPESAS						TOTAL
		3 - DESPESAS CORRENTES			4 - DESPESAS DE CAPITAL			
		1 - Pessoal e Enc. Sociais	2 - Juros e Enc. da Dívida	3 - Outras Desp. Correntes	4 - Investim.	5 - Inversões Financeiras	6 - Amortização da Dívida	
(F) 84 - CONCERTOS SINFÔNICOS								
4409 - APRESENTACAO ARTISTICA E CULTURAL	13.0392	5.473.017		433.000				5.906.017
TESOURO-LIVRES		5.473.017		413.000				5.886.017
90 APLICACOES DIRETAS		5.473.017		413.000				5.886.017
PROPRIOS DA FUNDACAO				20.000				20.000
90 APLICACOES DIRETAS				20.000				20.000
Realizar concertos oficiais no Teatro da OSPa, concertos para a juventude, concertos didáticos, cortina lírica e concertos no interior do Estado.								
Quantidade : 5000 Un. Medida : Pessoa								
Produto : Público mobilizado								
4410 - MANUTENCAO DOS CONCERTOS	13.0392			1.399.150	7.000			1.406.150
TESOURO-LIVRES				1.319.150	7.000			1.326.150
90 APLICACOES DIRETAS				1.319.150	7.000			1.326.150
PROPRIOS DA FUNDACAO				80.000				80.000
90 APLICACOES DIRETAS				80.000				80.000
Possibilitar todas as condições necessárias a orquestra como transportes, cópias, partituras, estrutura adequada para apresentações e outros.								
Quantidade : 1 Un. Medida : Orquestra								
Produto : Orquestra mantida								
TOTAL PROGRAMA		5.473.017		1.832.150	7.000			7.312.167
(G) 141 - APOIO ADMINISTRATIVO - FUNDAÇÕES E AUTARQUIAS								
4062 - APOIO ADMINISTRATIVO - FOSPA	13.0392	292.579		55.400			2.500	350.479
TESOURO-LIVRES		292.579		55.400			2.500	350.479
90 APLICACOES DIRETAS		292.579		55.400			2.500	350.479
Apoiar administrativamente as diversas atividades concentrando os recursos e meios para atingir os objetivos da Fundação.								
TOTAL PROGRAMA		292.579		55.400			2.500	350.479
(G) 9997 - CONTRIBUICAO AO IPE PARA ASSISTENCIA MEDICA								
4480 - CONTRIBUICAO AO IPE PARA DESPESAS MEDICAS	13.0846	140.000						140.000
TESOURO-LIVRES		140.000						140.000
91 TRANSFERENCIA INTRAGOVERNAMENTAL		140.000						140.000

ORGÃO 11 - SECRETARIA DA CULTURA

RSE0813

UNIDADE ORÇAMENTÁRIA 57. FUNDACAO ORQUESTRA SINFONICA DE PORTO ALEGRE - FOSPA

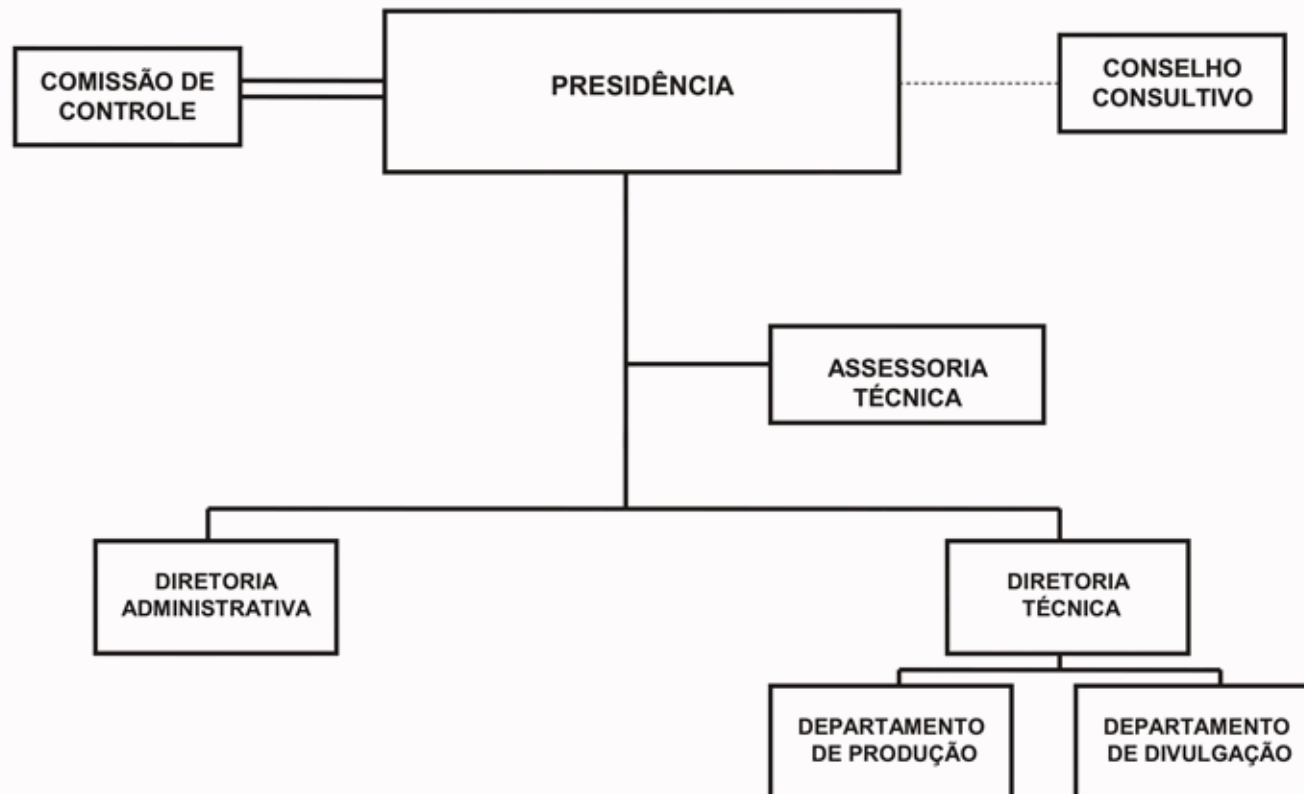
DEMONSTRATIVO DA DESPESA DOS PROJETOS/ATIVIDADE POR PROGRAMA - 2007

PROGRAMA DE TRABALHO

R\$ 1,00

ESPECIFICAÇÃO (FONTE RECURSO/ MODALIDADE)	Classific. Funcional	CATEGORIAS ECONÔMICAS E GRUPOS DE DESPESAS						TOTAL
		3 - DESPESAS CORRENTES			4 - DESPESAS DE CAPITAL			
		1 - Pessoal e Enc. Sociais	2 - Juros e Enc. da Dívida	3 - Outras Desp. Correntes	4 - Investim.	5 - Inversões Financeiras	6 - Amortização da Dívida	
Propiciar condições ao órgão para que este possa cumprir suas obrigações perante o Instituto de Previdência do Estado. Quantidade : 0 Un. Medida : Produto :								
TOTAL PROGRAMA		140.000					140.000	
TOTAL ORGÃO		5.905.596		1.887.550	7.000	2.500	7.802.646	

FUNDAÇÃO INSTITUTO GAÚCHO DE TRADIÇÃO E FOLCLORE



FUNDACAO INSTITUTO GAUCHO DE TRADICAO E FOLCLORE - FIGTF

BASE LEGAL

LEGISLAÇÃO ESTADUAL

LEI NR. 6.736, DE 19 DE SETEMBRO DE 1974.
LEI NR. 8.134, DE 16 DE ABRIL DE 1986.
LEI NR. 8.648, DE 07 DE JUNHO DE 1988.
LEI NR. 8.715, DE 11 DE OUTUBRO DE 1988.
LEI NR. 11.945, DE 01 DE AGOSTO DE 2003.
LEI NR. 12.174, DE 25 DE NOVEMBRO DE 2004.
LEI NR. 12.391, DE 08 DE DEZEMBRO DE 2005.
LEI NR. 12.574, DE 18 DE JULHO DE 2006.
DEC NR. 23.613, DE 27 DE DEZEMBRO DE 1974.
DEC NR. 29.776, DE 28 DE AGOSTO DE 1980.
DEC NR. 33.224, DE 22 DE JUNHO DE 1989.
DEC NR. 35.808, DE 31 DE JANEIRO DE 1995.

PRINCIPAIS ATRIBUIÇÕES

- Promover estudos, pesquisas e divulgação da Cultura Gauchesca e dos valores que lhe são inerentes, especialmente no que concerne ao folclore, tradição, arte, história, civismo e sociologia;
- Promover simpósios e intercâmbio cultural em órgãos de atividades afins;
- Ministrando cursos periódicos sobre os objetivos específicos de sua atuação;
- Prestigiar e proporcionar meios ao Movimento Tradicionalista Gaúcho a fim de que este possa realizar seus objetivos;
- Credenciar grupos ou pessoas capazes de representar o Estado em assuntos pertinentes a Cultura Regional Típica;
- Prestar serviços especializados;
- Realizar Programações de cultura popular, especialmente na área estudantil;
- Colaborar com a comunidade na solução de problemas relacionados com suas atividades e na consulta de cultura específica;
- Zelar pela fidelidade das manifestações da cultura gauchesca;
- Colaborar, com ênfase e profundidade, na valorização do homem do campo, em todas as suas atividades agrícolas e campestres;
- Propugnar com a estrita colaboração dos movimentos de tradição gaúcha e centros de tradição gaúcha de todo o Estado e do País, na elaboração de programas específicos que visem a efetiva fixação do homem na área rural;
- Centralizar esforços em que os valores culturais do folclore, tradição, arte, história e civismo gaúchos sejam cultuados com parâmetros que consolidem sempre a paz e a justiça social;
- Organizar e orientar as festividades da Semana Farroupilha.

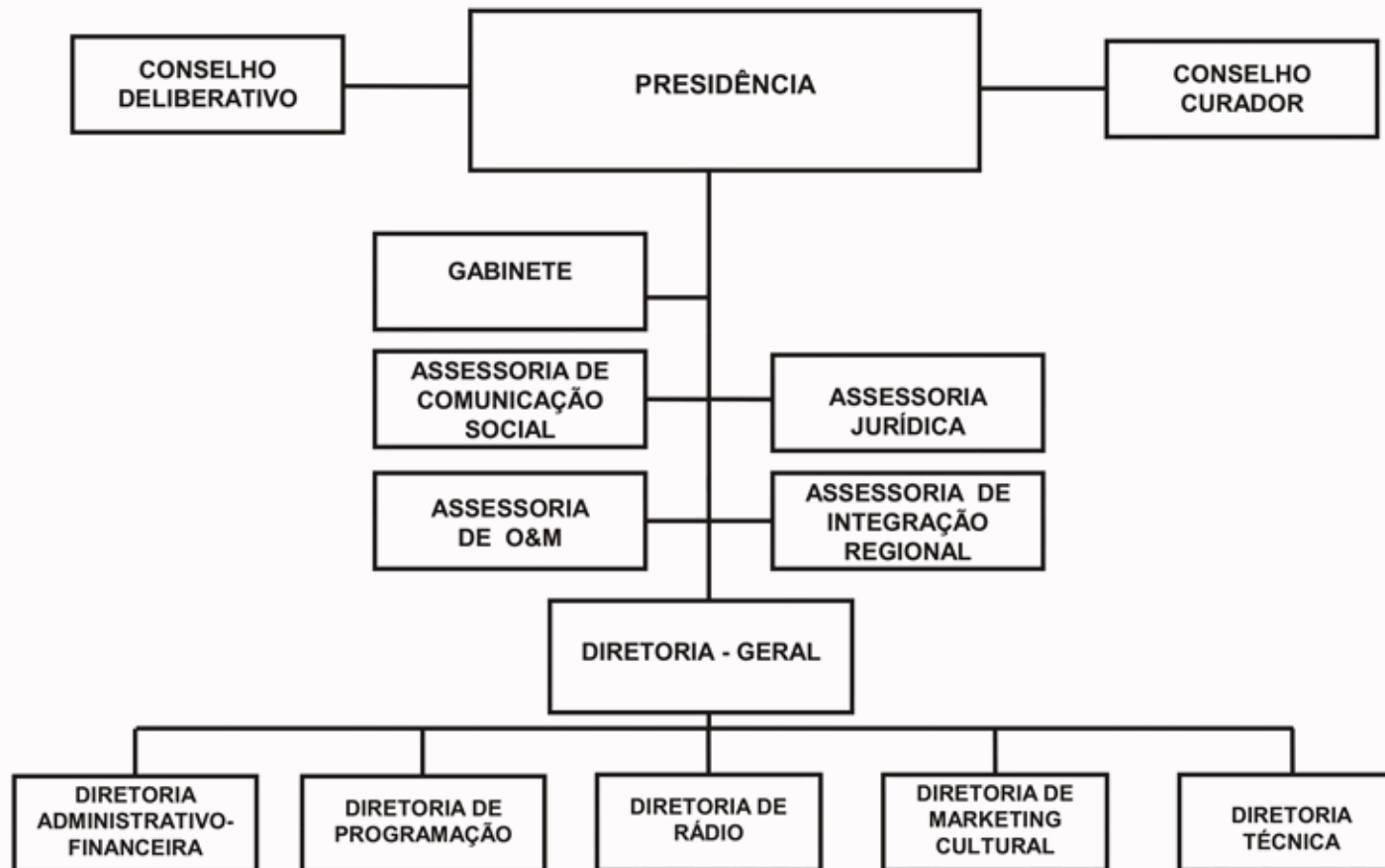
RELAÇÃO DOS PROJETOS/ATIVIDADES

4267 - CONTRIBUICAO AO IPE PARA DESPESAS MEDICAS
4440 - APOIO ADMINISTRATIVO - FIGTF

ESPECIFICAÇÃO (FONTE RECURSO/ MODALIDADE)	CATEGORIAS ECONÔMICAS E GRUPOS DE DESPESAS						TOTAL
	3 - DESPESAS CORRENTES			4 - DESPESAS DE CAPITAL			
	1 - Pessoal e Enc. Sociais	2 - Juros e Enc. de Dívida	3 - Outras Desp. Correntes	4 - Investim.	5 - Inversões Financeiras	6 - Amortização da Dívida	
TESOURO-LIVRES	823.517		106.544				930.061
90 APLICACOES DIRETAS	797.988		106.544				904.532
91 TRANSFERENCIA INTRAGOVERNAMENTAL	25.529						25.529
PROPRIOS DA FUNDACAO			16.500				16.500
90 APLICACOES DIRETAS			16.500				16.500
TOTAIS	823.517		123.044				946.561

ESPECIFICAÇÃO (FONTE RECURSO/ MODALIDADE)	Classific. Funcional	CATEGORIAS ECONÔMICAS E GRUPOS DE DESPESAS						TOTAL
		3 - DESPESAS CORRENTES			4 - DESPESAS DE CAPITAL			
		1 - Pessoal e Enc. Sociais	2 - Juros e Enc. da Dívida	3 - Outras Desp. Correntes	4 - Investim.	5 - Inversões Financeiras	6 - Amortização da Dívida	
(G) 141 - APOIO ADMINISTRATIVO - FUNDAÇÕES E AUTARQUIAS								
4440 - APOIO ADMINISTRATIVO - FIGTF	13.0122	797.988		123.044				921.032
TESOURO-LIVRES		797.988		106.544				904.532
90 APLICACOES DIRETAS		797.988		106.544				904.532
PROPRIOS DA FUNDACAO				16.500				16.500
90 APLICACOES DIRETAS				16.500				16.500
Apoiar administrativamente as diversas atividades concentrando os recursos e meios para atingir os objetivos da Fundação.								
TOTAL PROGRAMA		797.988		123.044				921.032
(G) 9997 - CONTRIBUICAO AO IPE PARA ASSISTENCIA MEDICA								
4267 - CONTRIBUICAO AO IPE PARA DESPESAS MEDICAS	13.0846	25.529						25.529
TESOURO-LIVRES		25.529						25.529
91 TRANSFERENCIA INTRAGOVERNAMENTAL		25.529						25.529
Propiciar condições ao órgão para que este possa cumprir suas obrigações perante o Instituto de Previdência do Estado.								
Quantidade : 0 Un. Medida :								
Produto :								
TOTAL PROGRAMA		25.529						25.529
TOTAL ORGÃO		823.517		123.044				946.561

FUNDAÇÃO CULTURAL PIRATINI - RÁDIO E TELEVISÃO



FUNDACAO CULTURAL PIRATINI - RADIO E TELEVISAO - TVE

BASE LEGAL

LEGISLAÇÃO ESTADUAL

LEI NR. 7.476, DE 31 DE DEZEMBRO DE 1980.
LEI NR. 7.617, DE 11 DE JANEIRO DE 1982.
LEI NR. 7.984, DE 08 DE MARÇO DE 1985.
LEI NR. 10.535, DE 08 DE AGOSTO DE 1995.
LEI NR. 10.536, DE 08 DE AGOSTO DE 1995.
LEI NR. 11.945, DE 01 DE AGOSTO DE 2003.
LEI NR. 12.174, DE 25 DE NOVEMBRO DE 2004.
LEI NR. 12.391, DE 08 DE DEZEMBRO DE 2005.
LEI NR. 12.574, DE 18 DE JULHO DE 2006.
LEI NR. 12.585, DE 29 DE AGOSTO DE 2006.
DEC NR. 30.249, DE 20 DE JULHO DE 1981.
DEC NR. 30.735, DE 18 DE JUNHO DE 1982.
DEC NR. 31.824, DE 15 DE JANEIRO DE 1985.
DEC NR. 31.888, DE 10 DE ABRIL DE 1985.
DEC NR. 32.504, DE 26 DE FEVEREIRO DE 1987.
DEC NR. 33.654, DE 30 DE AGOSTO DE 1990.
DEC NR. 35.705, DE 14 DE DEZEMBRO DE 1994.
DEC NR. 35.808, DE 31 DE JANEIRO DE 1995

PRINCIPAIS ATRIBUIÇÕES

- Valorizar as peculiaridades regionais e do folclore do Estado do Rio Grande do Sul;
- Operar estações transmissoras e retransmissoras de rádio e televisão educativa;
- Realizar a promoção e a conscientização pública para a proteção do meio-ambiente;
- Divulgar as atividades culturais de artistas gaúchos em seus programas de rádio e televisão;
- Promover a criação, produção, distribuição e difusão de produtos culturais, educativos, artísticos e informativos;
- Colaborar no desenvolvimento sociocultural da comunidade Riograndense através da veiculação de uma programação qualificada;
- Expandir os sinais de áudio e vídeo da emissora através da instalação de repetidoras e retransmissoras nos municípios do interior do Estado que ainda não recebem os sinais da Tve.

RELAÇÃO DOS PROJETOS/ATIVIDADES

3168 - AMPLIACAO DOS SINAIS DE COBERTURA DA TVE-RS E FM CULTURA - OBRAS, INSTALACOES E SERVICOS
3456 - QUALIFICACAO DOS SINAIS DE COBERTURA DA TVE-RS E FM CULTURA - EQUIPAMENTOS
3481 - EXPANSAO CULTURAL-MARKETING
4141 - APOIO ADMINISTRATIVO - FCP-RTV
4146 - PAGAMENTOS DE PRECATORIOS
4191 - CRIACAO DO PORTAL PARA INTERNET
4252 - PROGRAMACAO DA TVE E RADIO FM CULTURAL
4501 - PUBLICIDADE

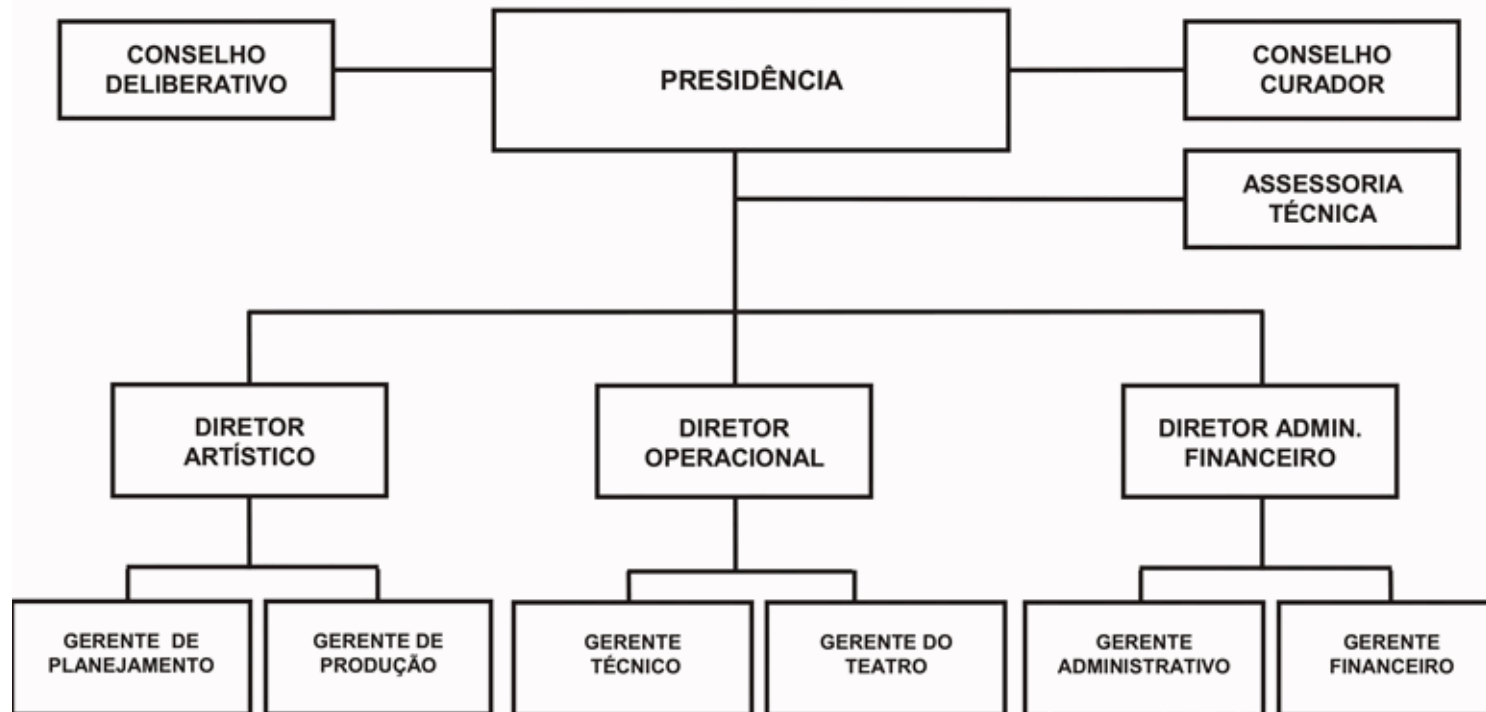
ESPECIFICAÇÃO (FONTE RECURSO/ MODALIDADE)	CATEGORIAS ECONÔMICAS E GRUPOS DE DESPESAS						TOTAL
	3 - DESPESAS CORRENTES			4 - DESPESAS DE CAPITAL			
	1 - Pessoal e Enc. Sociais	2 - Juros e Enc. de Dívida	3 - Outras Desp. Correntes	4 - Investim.	5 - Inversões Financeiras	6 - Amortização da Dívida	
TESOURO-LIVRES	11.490.475	30.419	4.376.114	518.777			16.415.785
90 APLICACOES DIRETAS	11.490.475	30.419	4.376.114	518.777			16.415.785
PROPRIOS DA FUNDACAO			850.000	260.000			1.110.000
90 APLICACOES DIRETAS			850.000	260.000			1.110.000
TOTAIS	11.490.475	30.419	5.226.114	778.777			17.525.785

ESPECIFICAÇÃO (FONTE RECURSO/ MODALIDADE)	Classific. Funcional	CATEGORIAS ECONÔMICAS E GRUPOS DE DESPESAS						TOTAL
		3 - DESPESAS CORRENTES			4 - DESPESAS DE CAPITAL			
		1 - Pessoal e Enc. Sociais	2 - Juros e Enc. da Dívida	3 - Outras Desp. Correntes	4 - Investim.	5 - Inversões Financeiras	6 - Amortização da Dívida	
(F) 46 - AMPLIAÇÃO E QUALIFICAÇÃO DO PARQUE TÉCNICO DA FUNDAÇÃO CULTURAL PIRATINI - RÁDIO E TELEVISÃO								
3168 - AMPLIACAO DOS SINAIS DE COBERTURA DA TVE-RS E FM CULTURA - OBRAS, INSTALACOES E SERVICOS	13.0392			80.000	17.000		97.000	
TESOURO-LIVRES				60.000	2.000		62.000	
90 APLICACOES DIRETAS				60.000	2.000		62.000	
PROPRIOS DA FUNDACAO				20.000	15.000		35.000	
90 APLICACOES DIRETAS				20.000	15.000		35.000	
Melhorar a qualidade do sinal transmitido pela TVE-RS, efetuando a troca de equipamentos de transmissão e implementando uma nova infra-estrutura técnica, possibilitando assim que a população atendida tenha acesso a uma programação com melhor qualidade técnica e maior garantia de continuidade da programação no ar.								
Quantidade : 690000 Un. Medida : Pessoa								
Produto : Espectadores beneficiados								
3456 - QUALIFICACAO DOS SINAIS DE COBERTURA DA TVE-RS E FM CULTURA - EQUIPAMENTOS	13.0392			1.187.000	638.777		1.825.777	
TESOURO-LIVRES				1.127.000	504.777		1.631.777	
90 APLICACOES DIRETAS				1.127.000	504.777		1.631.777	
PROPRIOS DA FUNDACAO				60.000	134.000		194.000	
90 APLICACOES DIRETAS				60.000	134.000		194.000	
Melhorar e qualificar a rede de transmissoras existentes que cobrem as cidades do interior e ampliar esta cobertura , para que a sociedade receba um serviço com maior qualidade técnica.								
Quantidade : 2 Un. Medida : Unidade								
Produto : Emissoras qualificadas								
TOTAL PROGRAMA				1.267.000	655.777		1.922.777	
(F) 47 - REESTRUTURAÇÃO DA PROGRAMAÇÃO DA TVE E RÁDIO FM CULTURA								
4252 - PROGRAMACAO DA TVE E RADIO FM CULTURAL	13.0392			12.000	6.000		18.000	
TESOURO-LIVRES				12.000	6.000		18.000	
90 APLICACOES DIRETAS				12.000	6.000		18.000	
Realizar programas juntamente com a interiorização da TVE-RS e FM Cultura, para que se possa dar continuidade no objetivo da emissora.								
Quantidade : 80 Un. Medida : Programa								
Produto : Programa produzido								
4501 - PUBLICIDADE	13.0392			15.000			15.000	
TESOURO-LIVRES				15.000			15.000	
90 APLICACOES DIRETAS				15.000			15.000	

ESPECIFICAÇÃO (FONTE RECURSO/ MODALIDADE)	Classific. Funcional	CATEGORIAS ECONÔMICAS E GRUPOS DE DESPESAS						TOTAL
		3 - DESPESAS CORRENTES			4 - DESPESAS DE CAPITAL			
		1 - Pessoal e Enc. Sociais	2 - Juros e Enc. da Dívida	3 - Outras Desp. Correntes	4 - Investim.	5 - Inversões Financeiras	6 - Amortização da Dívida	
Realizar publicidade promocional para diversos fins. Quantidade : 12 Un. Medida : Unidade Produto : Programa e/ou evento transmitido								
TOTAL PROGRAMA				27.000	6.000			33.000
(G) 141 - APOIO ADMINISTRATIVO - FUNDAÇÕES E AUTARQUIAS								
4141 - APOIO ADMINISTRATIVO - FCP-RTV	13.0392	10.998.960	30.419	3.900.073	114.000			15.043.453
TESOURO-LIVRES		10.998.960	30.419	3.140.073	3.000			14.172.453
90 APLICACOES DIRETAS		10.998.960	30.419	3.140.073	3.000			14.172.453
PROPRIOS DA FUNDACAO				760.000	111.000			871.000
90 APLICACOES DIRETAS				760.000	111.000			871.000
Apoiar administrativamente as diversas atividades concentrando os recursos e meios para atingir os objetivos da Fundação.								
TOTAL PROGRAMA		10.998.960	30.419	3.900.073	114.000			15.043.453
(F) 149 - PRODUÇÃO E EXPANSÃO CULTURAL								
3481 - EXPANSAO CULTURAL-MARKETING	13.0392			14.000	2.000			16.000
TESOURO-LIVRES				4.000	2.000			6.000
90 APLICACOES DIRETAS				4.000	2.000			6.000
PROPRIOS DA FUNDACAO				10.000				10.000
90 APLICACOES DIRETAS				10.000				10.000
Disponibilizar uma linha telefônica e pessoal habilitado para fazer atendimento via 0800, para que a sociedade possa se manifestar no que diz respeito aos serviços disponíveis, programações, e tudo o que é pertinente à emissora e à Rádio FM Cultura. Realizar um Stand Móvel que será colocado a disposição do público em geral para garantir a satisfação no que diz respeito aos serviços oferecidos.								
Quantidade : 324 Un. Medida : Pessoa Produto : Público atingido				1.300	1.000			2.300
4191 - CRIACAO DO PORTAL PARA INTERNET	13.0392			1.300	1.000			2.300
TESOURO-LIVRES				1.300	1.000			2.300
90 APLICACOES DIRETAS				1.300	1.000			2.300
Ampliar o campo de comunicação entre a TVE-RS e seu público em geral.								
Quantidade : 303000 Un. Medida : Acesso via Internet Produto : Acesso a Internet viabilizado				15.300	3.000			18.300
TOTAL PROGRAMA				15.300	3.000			18.300

ESPECIFICAÇÃO (FONTE RECURSO/ MODALIDADE)	Classific. Funcional	CATEGORIAS ECONÔMICAS E GRUPOS DE DESPESAS						TOTAL
		3 - DESPESAS CORRENTES			4 - DESPESAS DE CAPITAL			
		1 - Pessoal e Enc. Sociais	2 - Juros e Enc. da Dívida	3 - Outras Desp. Correntes	4 - Investim.	5 - Inversões Financeiras	6 - Amortização da Dívida	
(G) 9995 - PAGAMENTO DE PRECATÓRIOS								
4146 - PAGAMENTOS DE PRECATORIOS	28.0061	491.515		16.740				508.255
TESOURO-LIVRES		491.515		16.740				508.255
90 APLICACOES DIRETAS		491.515		16.740				508.255
Atender despesas relativas a pagamentos de precatórios, conforme determina o art. 100 da Constituição Federal.								
Quantidade : 0 Un. Medida :								
Produto :								
TOTAL PROGRAMA		491.515		16.740				508.255
TOTAL ORGÃO		11.490.475	30.419	5.226.114	778.777			17.525.785

FUNDAÇÃO TEATRO SÃO PEDRO



FUNDACAO TEATRO SAO PEDRO - FTSP

BASE LEGAL

LEGISLAÇÃO ESTADUAL

LEI NR. 7.582, DE 21 DE DEZEMBRO DE 1981.
LEI NR. 11.945, DE 01 DE AGOSTO DE 2003.
LEI NR. 12.174, DE 25 DE NOVEMBRO DE 2004.
LEI NR. 12.391, DE 08 DE DEZEMBRO DE 2005.
LEI NR. 12.574, DE 18 DE JULHO DE 2006.
DEC NR. 30.590, DE 18 DE MARÇO DE 1982.
DEC NR. 32.352, DE 30 DE SETEMBRO DE 1986.
DEC NR. 32.410, DE 27 DE NOVEMBRO DE 1986.
DEC NR. 34.616, DE 06 DE JANEIRO DE 1993.
DEC NR. 35.808, DE 31 DE JANEIRO DE 1995.
DEC NR. 40.584, DE 15 DE JANEIRO DE 2001.

PRINCIPAIS ATRIBUIÇÕES

- Administrar o Teatro São Pedro;
- Zelar pela manutenção de um elevado nível artístico da programação a realizar;
- Colaborar com instituições públicas e/ou privadas no desenvolvimento e incentivo às artes cênicas;
- Promover atividades e exibições de caráter artístico-cultural;
- Promover e ampliar a difusão e acesso a cultura.

RELAÇÃO DOS PROJETOS/ATIVIDADES

4151 - PAUTA DE EVENTOS ARTÍSTICOS E CULTURAIS
4152 - APOIO ADMINISTRATIVO - FTSP
4155 - CONTRIBUIÇÃO AO IPE PARA DESPESAS MEDICAS

ESPECIFICAÇÃO (FONTE RECURSO/ MODALIDADE)	CATEGORIAS ECONÔMICAS E GRUPOS DE DESPESAS						TOTAL
	3 - DESPESAS CORRENTES			4 - DESPESAS DE CAPITAL			
	1 - Pessoal e Enc. Sociais	2 - Juros e Enc. de Dívida	3 - Outras Desp. Correntes	4 - Investim.	5 - Inversões Financeiras	6 - Amortização da Dívida	
TESOURO-LIVRES	707.486		442.553				1.150.039
90 APLICACOES DIRETAS	702.690		442.553				1.145.243
91 TRANSFERENCIA INTRAGOVERNAMENTAL	4.796						4.796
PROPRIOS DA FUNDACAO			261.500	10.000			271.500
90 APLICACOES DIRETAS			261.500	10.000			271.500
TOTAIS	707.486		704.053	10.000			1.421.539

ESPECIFICAÇÃO (FONTE RECURSO/ MODALIDADE)	Classific. Funcional	CATEGORIAS ECONÔMICAS E GRUPOS DE DESPESAS						TOTAL
		3 - DESPESAS CORRENTES			4 - DESPESAS DE CAPITAL			
		1 - Pessoal e Enc. Sociais	2 - Juros e Enc. da Dívida	3 - Outras Desp. Correntes	4 - Investim.	5 - Inversões Financeiras	6 - Amortização da Dívida	
(F) 90 - REALIZAÇÕES ARTÍSTICAS E CULTURAIS								
4151 - PAUTA DE EVENTOS ARTÍSTICOS E CULTURAIS	13.0392	266.011		25.000				291.011
TESOURO-LIVRES		266.011						266.011
90 APLICACOES DIRETAS		266.011						266.011
PROPRIOS DA FUNDACAO				25.000				25.000
90 APLICACOES DIRETAS				25.000				25.000
Promover e divulgar atividades de caráter artístico e fim cultural, viabilizando e incentivando a comunidade em geral a participar de uma programação variada e qualificada nas áreas de música, dança e artes cênicas.								
Quantidade : 75000 Un. Medida : Espectador								
Produto : Público mobilizado para espetáculos de música, dança e artes cênicas								
TOTAL PROGRAMA		266.011		25.000				291.011
(G) 141 - APOIO ADMINISTRATIVO - FUNDAÇÕES E AUTARQUIAS								
4152 - APOIO ADMINISTRATIVO - FTSP	13.0122	436.679		679.053	10.000			1.125.732
TESOURO-LIVRES		436.679		442.553				879.232
90 APLICACOES DIRETAS		436.679		442.553				879.232
PROPRIOS DA FUNDACAO				236.500	10.000			246.500
90 APLICACOES DIRETAS				236.500	10.000			246.500
Apoiar administrativamente as diversas atividades, concentrando os recursos e meios para atingir os objetivos das áreas fins da FTSP.								
TOTAL PROGRAMA		436.679		679.053	10.000			1.125.732
(G) 9997 - CONTRIBUICAO AO IPE PARA ASSISTENCIA MEDICA								
4155 - CONTRIBUIÇÃO AO IPE PARA DESPESAS MEDICAS	13.0846	4.796						4.796
TESOURO-LIVRES		4.796						4.796
91 TRANSFERENCIA INTRAGOVERNAMENTAL		4.796						4.796
CONTRIBUIÇÃO AO IPE PARA ASSISTENCIA MEDICA								
Quantidade : 1 Un. Medida :								
Produto :								
TOTAL PROGRAMA		4.796						4.796
TOTAL ORGÃO		707.486		704.053	10.000			1.421.539



ESTADO DO RIO GRANDE DO SUL
SECRETARIA DA COORDENAÇÃO E PLANEJAMENTO

SECRETARIA DA JUSTICA E DA SEGURANCA

12.01 - GABINETE E ORGAOS CENTRAIS

12.02 - SUPERINTENDENCIA DOS SERVICOS PENITENCIARIOS

12.03 - BRIGADA MILITAR

12.04 - POLICIA CIVIL

12.05 - INSTITUTO GERAL DE PERICIAS

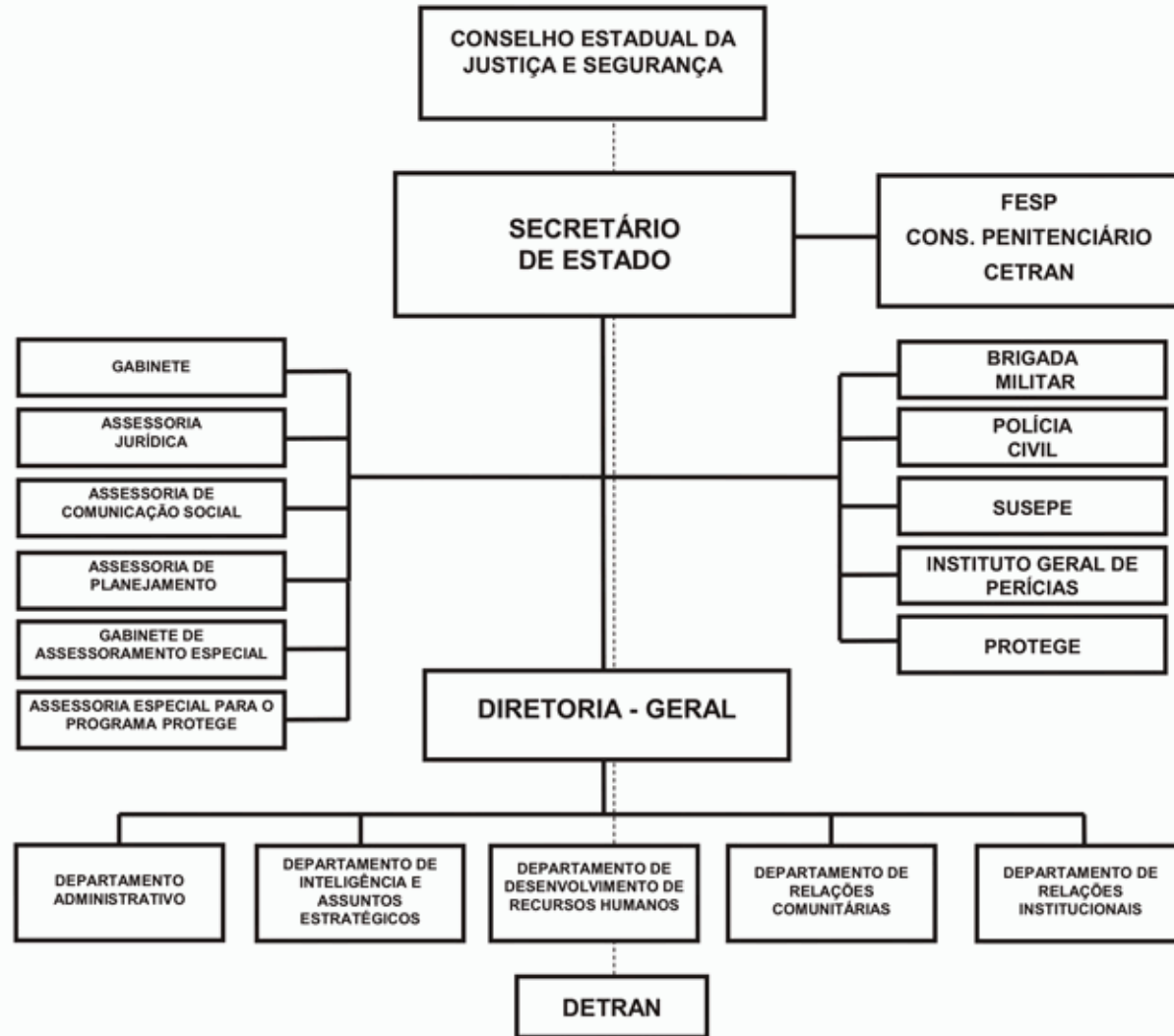
12.06 - FUNDO DE PROTECAO, AUXILIO E ASSISTENCIA AS VITIMAS DA VIOLENCIA - FUNDO PROTEGE

12.60 - FUNDO ESPECIAL DE SEGURANCA PUBLICA

12.96 - FUNDO PENITENCIARIO

12.44 - DEPARTAMENTO ESTADUAL DE TRANSITO - DETRAN/RS

SECRETARIA DA JUSTIÇA E DA SEGURANÇA



SECRETARIA DA JUSTICA E DA SEGURANCA

BASE LEGAL

LEGISLAÇÃO FEDERAL

CONSTITUIÇÃO FEDERAL, DE 05 DE OUTUBRO DE 1988.

LEGISLAÇÃO ESTADUAL

CONSTITUIÇÃO ESTADUAL, DE 03 DE OUTUBRO DE 1989.

LEC NR. 10.687, DE 09 DE JANEIRO DE 1996.

LEC NR. 10.990, DE 18 DE AGOSTO DE 1997.

LEC NR. 10.991, DE 18 DE AGOSTO DE 1997.

LEC NR. 10.992, DE 18 DE AGOSTO DE 1997.

LEC NR. 10.993, DE 18 DE AGOSTO DE 1997.

LEC NR. 10.998, DE 18 DE AGOSTO DE 1997.

LEI NR. 5.740, DE 24 DE DEZEMBRO DE 1968.

LEI NR. 5.741, DE 24 DE DEZEMBRO DE 1968.

LEI NR. 5.745, DE 24 DE DEZEMBRO DE 1968.

LEI NR. 10.242, DE 23 DE AGOSTO DE 1994.

LEI NR. 10.260, DE 19 DE SETEMBRO DE 1994.

LEI NR. 10.356, DE 01 DE JANEIRO DE 1995.

LEI NR. 10.707, DE 15 DE JANEIRO DE 1996.

LEI NR. 10.729, DE 11 DE MARÇO DE 1996.

LEI NR. 10.830, DE 24 DE JULHO DE 1996.

LEI NR. 10.839, DE 24 DE JULHO DE 1996.

LEI NR. 10.847, DE 20 DE AGOSTO DE 1996.

LEI NR. 10.994, DE 18 DE AGOSTO DE 1997.

LEI NR. 11.314, DE 20 DE JANEIRO DE 2000.

LEI NR. 11.394, DE 13 DE DEZEMBRO DE 2000.

LEI NR. 11.945, DE 01 DE AGOSTO DE 2003.

LEI NR. 12.174, DE 25 DE NOVEMBRO DE 2004.

LEI NR. 12.391, DE 08 DE DEZEMBRO DE 2005.

LEI NR. 12.574, DE 18 DE JULHO DE 2006.

DEC NR. 14.755, DE 16 DE JANEIRO DE 1963.

DEC NR. 16.424, DE 24 DE JUNHO DE 1964.

DEC NR. 17.010, DE 14 DE DEZEMBRO DE 1964.

DEC NR. 18.508, DE 04 DE MAIO DE 1967.

DEC NR. 19.572, DE 20 DE MAIO DE 1969.

DEC NR. 19.677, DE 02 DE JUNHO DE 1969.

DEC NR. 20.247, DE 20 DE ABRIL DE 1970.

DEC NR. 20.654, DE 06 DE NOVEMBRO DE 1970.

DEC NR. 21.047, DE 08 DE MARÇO DE 1971.

DEC NR. 21.213, DE 24 DE JULHO DE 1971.

DEC NR. 25.897, DE 24 DE AGOSTO DE 1977.

DEC NR. 28.656, DE 22 DE MARÇO DE 1979.

DEC NR. 29.997, DE 31 DE DEZEMBRO DE 1981.

DEC NR. 30.702, DE 25 DE MAIO DE 1982.

DEC NR. 32.194, DE 14 DE MARÇO DE 1986.

DEC NR. 32.858, DE 09 DE JUNHO DE 1988.

DEC NR. 33.306, DE 22 DE SETEMBRO DE 1989.

DEC NR. 33.373, DE 07 DE DEZEMBRO DE 1989.

DEC NR. 33.480, DE 21 DE MARÇO DE 1990.

DEC NR. 33.499, DE 29 DE MARÇO DE 1990.
 DEC NR. 34.352, DE 02 DE JUNHO DE 1992.
 DEC NR. 34.534, DE 13 DE NOVEMBRO DE 1992.
 DEC NR. 34.567, DE 14 DE DEZEMBRO DE 1992.
 DEC NR. 34.572, DE 16 DE DEZEMBRO DE 1992.
 DEC NR. 34.598, DE 30 DE DEZEMBRO DE 1992.
 DEC NR. 34.662, DE 16 DE FEVEREIRO DE 1993.
 DEC NR. 34.781, DE 24 DE JUNHO DE 1993.
 DEC NR. 35.419, DE 02 DE AGOSTO DE 1994.
 DEC NR. 35.571, DE 06 DE OUTUBRO DE 1994.
 DEC NR. 35.758, DE 27 DE DEZEMBRO DE 1994.
 DEC NR. 35.806, DE 27 DE JANEIRO DE 1995.
 DEC NR. 35.837, DE 07 DE MARÇO DE 1995.
 DEC NR. 35.937, DE 25 DE ABRIL DE 1995.
 DEC NR. 36.499, DE 12 DE MARÇO DE 1996.
 DEC NR. 36.869, DE 20 DE AGOSTO DE 1996.
 DEC NR. 36.870, DE 20 DE AGOSTO DE 1996.
 DEC NR. 36.935, DE 16 DE OUTUBRO DE 1996.
 DEC NR. 37.269, DE 27 DE FEVEREIRO DE 1997.
 DEC NR. 37.270, DE 27 DE FEVEREIRO DE 1997.
 DEC NR. 37.272, DE 27 DE FEVEREIRO DE 1997.
 DEC NR. 38.107, DE 22 DE JANEIRO DE 1998.
 DEC NR. 39.668, DE 17 DE AGOSTO DE 1999.
 DEC NR. 40.027, DE 27 DE MARÇO DE 2000.
 DEC NR. 40.350, DE 11 DE OUTUBRO DE 2000.
 DEC NR. 40.758, DE 11 DE MAIO DE 2001.
 DEC NR. 42.871, DE 04 DE FEVEREIRO DE 2004.
 DEC NR. 43.103, DE 13 DE MAIO DE 2004.

PRINCIPAIS ATRIBUIÇÕES

- Articular as ações de governo, relativas aos direitos humanos, as políticas de comando e controle da Polícia Civil e Militar, do sistema correccional, da identificação civil e criminal, das perícias e pesquisas criminais e serviços de trânsito;
- Possibilitar ao Estado, a administração, o planejamento e a execução da política penitenciária, prevista na legislação das execuções penais com base nos conceitos de custódia e de reintegração social;
- Implementar e executar programas destinados ao atendimento das despesas com gerenciamento, fiscalização, controle e execução de atividades relacionadas a política estadual de trânsito;
- Executar as ações relacionadas com as funções de polícia ostensiva, visando a preservação e manutenção da ordem pública;
- Executar as ações relacionadas com as funções de polícia judiciária e apuração das infrações penais;
- Executar as ações preventivas de socorro, assistenciais e reconstrutivas, destinadas a evitar ou minimizar os efeitos dos desastres e catástrofes, preservar o moral da população e restabelecer a normalidade social;
- Executar as ações relacionadas à identificação civil e criminal, perícias médico-legais e criminalísticas e ao desenvolvimento de estudos e pesquisas nas áreas afins;
- Realizar serviços de prevenção e extinção de incêndios, simultaneamente aos de proteção, busca e salvamento em casos de afogamentos, inundações, desabamentos, acidentes em geral e calamidades públicas, resgate de pessoas e materiais em locais de sinistros;
- Atender convocação do governo federal, em caso de guerra externa, para prevenir ou reprimir grave perturbação da ordem ou ameaça de sua irrupção;
- Desenvolver programas integrados, dentro da esfera do governo estadual federal, visando a manutenção da justiça e da segurança pública;
- Assegurar os direitos e garantias individuais, a ordem e a tranquilidade pública, nos termos constitucionais (art. 144, IV, parág.4º);
- Prestar cooperação às autoridades administrativas na execução e cumprimento das leis e regulamentos sob sua direta

1015 - CONSTRUCAO, AMPLIACAO E RECUPERACAO DE ESTABELECIMENTOS PENAIS
1928 - MODERNIZACAO E REAPARELHAMENTO DO PROTEGE
2068 - SERVICIO DE PROFISSIONALIZACAO DE ADOLESCENTES CARENTES
2141 - CONSELHO PENITENCIARIO
2633 - PUBLICIDADE - SJS
2713 - SEGURANCA NAS ESCOLAS - GUARDA ESCOLAR
2759 - MANUTENCAO ORGAO CENTRAL
2980 - MANUTENCAO E REAPARELHAMENTO DO CIOSP
2981 - EXECUCAO DE MONITORAMENTO E REINSERCAO DE TESTEMUNHAS
2982 - QUALIFICACAO DOS OPERADORES DO PROTEGE
2984 - MANUTENCAO DOS SERVIÇOS PERICIAIS
5484 - IMPLANTACAO DO SISTEMA INFOPEN
5502 - REFORMAS E CONSTRUCOES DE NOVAS UNIDADES PARA A POLICIA CIVIL
5508 - QUALIFICACAO DOS SERVIDORES DA POLICIA CIVIL
5509 - MODERNIZACAO DA INFORMATICA POLICIAL
5512 - INSTALACAO DE CIOSP NO MUNICIPIO MAIS INDICADO DE CADA COREDE
5513 - POTENCIALIZACAO DOS RECURSOS EMPREGADOS NA ATIVIDADE DE INTELIGENCIA
5644 - AQUISICAO DE MATERIAL DE PROTECAO PARA BOMBEIROS/FESP
5646 - AQUISICAO DE MATERIAL HOSPITALAR PARA A AREA DA SAUDE DA BM/FESP
5647 - AQUISICAO DE MATERIAIS DE MOTOMECANIZACAO PARA A BM/FESP
5649 - REAPARELHAMENTO DA BRIGADA MILITAR/FESP
5651 - CONSTRUCAO, REFORMA E APARELHAMENTO DE PREDIOS DO IGP/FESP
5653 - REPOSICAO DA FROTA DE VEICULOS DA PC/FESP
5654 - REPOSICAO E RENOVACAO DE MATERIAIS PERMANENTES DA PC/FESP
5655 - REFORMAS E CONSTRUCOES DE NOVAS UNIDADES PARA A PC/FESP
6028 - APOIO ADMINISTRATIVO DO IGP/FESP
6029 - MANUTENCAO DA POLICIA CIVIL - FESP
6039 - CURSOS DE FORMACAO E QUALIFICACAO NA BRIGADA MILITAR
6095 - ATIVIDADES DE QUALIFICACAO DE SERVIDORES DA SJS -FESP
6127 - IMPLANTACAO DE PROGRAMA EDUCACIONAL CONTINUADO DE FORMACAO, CAPACITACAO E DESENVOLVIMENTO PROFISSIONAL
6128 - SEGURANCA, VIGILANCIA E ALIMENTACAO
6131 - MANUTENCAO DOS SERVICOS DE BOMBEIROS
6132 - MANUTENCAO DA AREA DE SAUDE DA BRIGADA MILITAR
6133 - MANUTENCAO DOS SERVICOS DE POLICIA OSTENSIVA
6134 - MANUTENCAO DOS SERVICOS DE POLICIA JUDICIARIA
6138 - SERVICOS DE IDENTIFICACAO CIVIL E CRIMINAL
6142 - INCREMENTO NO NUMERO DE POSTOS DE TRABALHO PRISIONAL
6143 - GERACAO DE CURSOS EDUCACIONAIS E PROFISSIONALIZANTES
6144 - ASSISTENCIA AO APENADO
6384 - APOIO ADMINISTRATIVO - ORGAO CENTRAL

6385 - APOIO ADMINISTRATIVO - SUSEPE
6386 - APOIO ADMINISTRATIVO - BRIGADA MILITAR
6387 - APOIO ADMINISTRATIVO - POLICIA CIVIL
6388 - APOIO ADMINISTRATIVO - IGP
6478 - APRIMORAMENTO DO CORPO TÉCNICO DO IGP/FESP
6481 - SERVIÇOS DE IDENTIFICACAO CIVIL E CRIMINAL - IGP/FESP
6546 - APRIMORAMENTO DO CORPO TÉCNICO DO IGP
6565 - MANUTENCAO DOS SERVICOS DE BOMBEIROS/FESP
6566 - MANUTENCAO DOS SERVICOS DE POLICIA OSTENSIVA - BM/FESP
6568 - MANUTENCAO DA AREA DE SAUDE DA BM/FESP
7005 - RENOVACAO DA FROTA DA SUSEPE - CP
7007 - MATERIAL DE MOTOMECANIZACAO PARA A BM - CP
7009 - REAPARELHAMENTO DA BM -CP
7019 - IMPLANTACAO DO SISTEMA INFOPEN - CP
7021 - EDUCACAO AMBIENTAL PELA BPA - CP
7027 - CONSTRUCAO DE PREDIO PARA BRIGADA MILITAR - CP
7029 - CONSTRUCAO DE PREDIO PARA CORPO DE BOMBEIROS - CP
7031 - CRIMINALIDADE REPRIMIDA PARA BM - CP
7043 - REPOSICAO DA FROTA DA PC - CP
7045 - REPOSICAO E RENOVACAO DE MATERIAIS PERMANENTES DA PC - CP
7055 - REFORMA E CONSTRUCAO DE NOVAS UNIDADES DA PC - CP
7173 - REAPARELHAMENTO DO CORPO DE BOMBEIROS - CP
7175 - MATERIAL MOTOMECANIZACAO PARA O CORPO DE BOMBEIROS - CP
8018 - MANUTENCAO DO ORGAO CENTRAL/FESP
8075 - MANUTENCAO DOS SERVIÇOS PERICIAIS - FESP
8076 - MANUTENCAO E REAPARELHAMENTO DO CIOSP - FESP
8136 - APOIO AOS SERVICOS PENITENCIARIOS
9083 - REAPARELHAMENTO DO ORGAO CENTRAL/FESP
9084 - POTENCIALIZACAO DAS ATIVIDADES DE INTELIGENCIA -FESP
9365 - AQUISIÇÃO E CONSTRUÇÃO DE PRÉDIOS PARA A BM - FESP

ESPECIFICAÇÃO (FONTE RECURSO/ MODALIDADE)	CATEGORIAS ECONÔMICAS E GRUPOS DE DESPESAS						TOTAL
	3 - DESPESAS CORRENTES			4 - DESPESAS DE CAPITAL			
	1 - Pessoal e Enc. Sociais	2 - Juros e Enc. de Dívida	3 - Outras Desp. Correntes	4 - Investim.	5 - Inversões Financeiras	6 - Amortização da Dívida	
TESOURO-LIVRES	893.956.647,00		167.547.068,55	37.235.854,00			1.098.739.569,55
90 APLICACOES DIRETAS	893.956.647,00		167.547.068,55	37.235.854,00			1.098.739.569,55
TESOURO-CONTRAPARTIDA			120.000,00				120.000,00
90 APLICACOES DIRETAS			120.000,00				120.000,00
PROPRIOS DA AUTARQUIA	8.303.569,00		219.071.534,00	4.262.420,00			231.637.523,00
90 APLICACOES DIRETAS	8.062.933,00		219.071.534,00	4.262.420,00			231.396.887,00
91 TRANSFERENCIA INTRAGOVERNAMENTAL	240.636,00						240.636,00
TESOURO-VINCULADOS POR LEI			71.585.968,45	1.471.734,00			73.057.702,45
90 APLICACOES DIRETAS			71.585.968,45	1.471.734,00			73.057.702,45
CONVENIOS			1.209.797,00	39.293.668,90			40.503.465,90
90 APLICACOES DIRETAS			1.209.797,00	39.293.668,90			40.503.465,90
TESOURO-VINCULADOS PELA CONSTITUICAO	7.005.519,00		1.130.000,00	500.000,00			8.635.519,00
90 APLICACOES DIRETAS	7.005.519,00		1.130.000,00	500.000,00			8.635.519,00
TOTAIS	909.265.735,00		460.664.368,00	82.763.676,90			1.452.693.779,90

ESPECIFICAÇÃO (FONTE RECURSO/ MODALIDADE)	CATEGORIAS ECONÔMICAS E GRUPOS DE DESPESAS						TOTAL
	3 - DESPESAS CORRENTES			4 - DESPESAS DE CAPITAL			
	1 - Pessoal e Enc. Sociais	2 - Juros e Enc. de Dívida	3 - Outras Desp. Correntes	4 - Investim.	5 - Inversões Financeiras	6 - Amortização da Dívida	
TESOURO-LIVRES	893.956.647		167.547.068	37.235.854			1.098.739.569
90 APLICACOES DIRETAS	893.956.647		167.547.068	37.235.854			1.098.739.569
TESOURO-CONTRAPARTIDA			120.000				120.000
90 APLICACOES DIRETAS			120.000				120.000
TESOURO-VINCULADOS POR LEI			71.585.968	1.471.734			73.057.702
90 APLICACOES DIRETAS			71.585.968	1.471.734			73.057.702
CONVENIOS			1.209.797	39.293.668			40.503.465
90 APLICACOES DIRETAS			1.209.797	39.293.668			40.503.465
TESOURO-VINCULADOS PELA CONSTITUICAO	7.005.519		1.130.000	500.000			8.635.519
90 APLICACOES DIRETAS	7.005.519		1.130.000	500.000			8.635.519
TOTAIS	900.962.166		241.592.834	78.501.256			1.221.056.256

ESPECIFICAÇÃO (FONTE RECURSO/ MODALIDADE)	Classific. Funcional	CATEGORIAS ECONÔMICAS E GRUPOS DE DESPESAS						TOTAL
		3 - DESPESAS CORRENTES			4 - DESPESAS DE CAPITAL			
		1 - Pessoal e Enc. Sociais	2 - Juros e Enc. da Dívida	3 - Outras Desp. Correntes	4 - Investim.	5 - Inversões Financeiras	6 - Amortização da Dívida	
(F) 164 - MAIS VAGAS EM PRISÕES, ADMINISTRAÇÃO, APERFEIÇOAMENTO DO SISTEMA PRISIONAL E RESSOCIALIZAÇÃO DE APENADOS								
2141 - CONSELHO PENITENCIARIO	06.0421			98.325			98.325	
TESOURO-LIVRES				98.325			98.325	
90 APLICACOES DIRETAS				98.325			98.325	
Fiscalizar os estabelecimentos penais; conceder benefícios aos sentenciados; promover o acompanhamento psicossocial ao apenado em liberdade condicional; promover a reintegração do apenado a sociedade; prestar serviço de assistência social aos detentos e egressos das prisões e outras atividades de competência do conselho, previstas em lei, regulamento ou regimento.								
Quantidade : 1400 Un. Medida : avaliações								
Produto : processos de execução criminal avaliados.								
TOTAL PROGRAMA				98.325			98.325	
(F) 169 - CRIMINALIDADE REPRIMIDA								
2633 - PUBLICIDADE - SJS	06.0131			475.000			475.000	
TESOURO-LIVRES				475.000			475.000	
90 APLICACOES DIRETAS				475.000			475.000	
Custear as Ações de Divulgação Institucional da Secretaria da Justiça e da Segurança.								
Quantidade : 100 Un. Medida : Percentual								
Produto : Manutenção dos serviços prestados								
2759 - MANUTENCAO ORGAO CENTRAL	06.0122			2.669.857			2.669.857	
TESOURO-LIVRES				2.669.857			2.669.857	
90 APLICACOES DIRETAS				2.669.857			2.669.857	
Dotar o Órgão Central de recursos necessários ao custeio das atividades de Manutenção.								
Quantidade : 100 Un. Medida : Percentual								
Produto : Manutenção dos serviços prestados								
2980 - MANUTENCAO E REAPARELHAMENTO DO CIOSP	06.0181			95.000			95.000	
TESOURO-LIVRES				95.000			95.000	
90 APLICACOES DIRETAS				95.000			95.000	
Adquirir equipamentos e mobiliário para reposição, ampliação e atualização tecnológica, visto o funcionamento ininterrupto dos Centros Integrados de Segurança Pública.								
Quantidade : 100 Un. Medida : Percentual								
Produto : CIOSP's em pleno funcionamento								

ESPECIFICAÇÃO (FONTE RECURSO/ MODALIDADE)	Classific. Funcional	CATEGORIAS ECONÔMICAS E GRUPOS DE DESPESAS						TOTAL
		3 - DESPESAS CORRENTES			4 - DESPESAS DE CAPITAL			
		1 - Pessoal e Enc. Sociais	2 - Juros e Enc. da Dívida	3 - Outras Desp. Correntes	4 - Investim.	5 - Inversões Financeiras	6 - Amortização da Dívida	
5513 - POTENCIALIZAÇÃO DOS RECURSOS EMPREGADOS NA ATIVIDADE DE INTELIGENCIA	06.0183			39.900				39.900
TESOURO-LIVRES				39.900				39.900
90 APLICACOES DIRETAS				39.900				39.900
Organizar seminários, encontros, reuniões de trabalho com vistas a estruturação do Sistema de Inteligência e assuntos estratégicos, envolvendo instituições que tratam da segurança em nível Estadual e Nacional.								
Quantidade : 100 Un. Medida : Percentual Produto : Sistema de Inteligência e Assuntos Estratégicos estruturado								
6384 - APOIO ADMINISTRATIVO - ORGAO CENTRAL	06.0122	10.955.578		189.340				11.144.918
TESOURO-LIVRES		10.955.578		189.340				11.144.918
90 APLICACOES DIRETAS		10.955.578		189.340				11.144.918
Dotar o Órgão Central de recursos necessários ao custeio das atividades de Apoio Administrativo.								
Quantidade : 100 Un. Medida : Percentual Produto : Manutenção dos serviços prestados								
TOTAL PROGRAMA		10.955.578		3.469.097				14.424.675
TOTAL ORGÃO		10.955.578		3.567.422				14.523.000

ESPECIFICAÇÃO (FONTE RECURSO/ MODALIDADE)	Classific. Funcional	CATEGORIAS ECONÔMICAS E GRUPOS DE DESPESAS						TOTAL
		3 - DESPESAS CORRENTES			4 - DESPESAS DE CAPITAL			
		1 - Pessoal e Enc. Sociais	2 - Juros e Enc. da Dívida	3 - Outras Desp. Correntes	4 - Investim.	5 - Inversões Financeiras	6 - Amortização da Dívida	
(F) 164 - MAIS VAGAS EM PRISÕES, ADMINISTRAÇÃO, APERFEIÇOAMENTO DO SISTEMA PRISIONAL E RESSOCIALIZAÇÃO DE APENADOS								
1015 - CONSTRUCAO, AMPLIACAO E RECUPERACAO DE ESTABELECIMENTOS PENAIS	06.0421				37.471.126			37.471.126
TESOURO-LIVRES					10.000.000			10.000.000
90 APLICACOES DIRETAS					10.000.000			10.000.000
CONVENIOS					27.471.126			27.471.126
90 APLICACOES DIRETAS					27.471.126			27.471.126
Atender a demanda de vagas nas casas prisionais, mediante a construção, ampliação e reforma de estabelecimentos penais.								
Quantidade : 2000 Un. Medida : Vaga								
Produto : Vagas geradas								
5484 - IMPLANTACAO DO SISTEMA INFOPEN	06.0126			99.750				99.750
TESOURO-LIVRES				99.750				99.750
90 APLICACOES DIRETAS				99.750				99.750
Modernizar, aprimorar e ampliar o sistema de identificação, cadastro, controle e informação de detentos através da implantação do sistema infopen em todas as casas prisionais do estado.								
Quantidade : 40 Un. Medida : Unidade								
Produto : Casa prisional com Sistema INFOPEN implantado								
6127 - IMPLANTACAO DE PROGRAMA EDUCACIONAL CONTINUADO DE FORMACAO, CAPACITACAO E DESENVOLVIMENTO PROFISSIONAL	06.0128			85.500				85.500
TESOURO-LIVRES				85.500				85.500
90 APLICACOES DIRETAS				85.500				85.500
Aprimorar os serviços prestados pela SUSEPE e aumentar a auto-estima dos servidores, através da implantação de programa educacional continuado de formação, capacitação e desenvolvimento profissional, mediante desenvolvimento de cursos, palestras, seminários, encontros, simpósios, entre outros.								
Quantidade : 240 Un. Medida : Número								
Produto : Servidor treinado								
6128 - SEGURANCA, VIGILANCIA E ALIMENTACAO	06.0422	78.064.661		56.752.366				134.817.027
TESOURO-LIVRES		78.064.661		56.752.366				134.817.027
90 APLICACOES DIRETAS		78.064.661		56.752.366				134.817.027
Cumprir individualmente as imposições legais a que estão submetidos os detentos, garantindo sua integridade física, moral e psicológica.								
Quantidade : 100 Un. Medida : Percentual								
Produto : Preso mantido sob custódia								

ESPECIFICAÇÃO (FONTE RECURSO/ MODALIDADE)	Classific. Funcional	CATEGORIAS ECONÔMICAS E GRUPOS DE DESPESAS						TOTAL
		3 - DESPESAS CORRENTES			4 - DESPESAS DE CAPITAL			
		1 - Pessoal e Enc. Sociais	2 - Juros e Enc. da Dívida	3 - Outras Desp. Correntes	4 - Investim.	5 - Inversões Financeiras	6 - Amortização da Dívida	
6142 - INCREMENTO NO NUMERO DE POSTOS DE TRABALHO PRISIONAL	06.0334			807.500				807.500
TESOURO-LIVRES				807.500				807.500
90 APLICACOES DIRETAS				807.500				807.500
Criar postos de trabalho através de parcerias com a iniciativa privada, outros segmentos e esferas dos poderes públicos e com organizações não governamentais.								
Quantidade : 500 Un. Medida : Número								
Produto : Postos de trabalho gerados								
6143 - GERACAO DE CURSOS EDUCACIONAIS E PROFISSIONALIZANTES	06.0366			38.000	5.312			43.312
TESOURO-LIVRES				38.000				38.000
90 APLICACOES DIRETAS				38.000				38.000
CONVENIOS					5.312			5.312
90 APLICACOES DIRETAS					5.312			5.312
Capacitar o apenado ao exercicio de atividade profissional, bem como disponibilizar-lhe o acesso à educação formal. Diminuir os índices de reincidência criminal.								
Quantidade : 138 Un. Medida : Pessoa								
Produto : Pessoas com cursos concluídos (aprovadas)								
6144 - ASSISTENCIA AO APENADO	06.0421			130.000				130.000
TESOURO-VINCULADOS PELA CONSTITUICAO				130.000				130.000
90 APLICACOES DIRETAS				130.000				130.000
Favorecer a reinserção social do apenado e reduzir a morbidade, mortalidade e a transmissão de doenças infecto-contagiosas entre os detentos.								
Quantidade : 14000 Un. Medida : Pessoa								
Produto : Apenado atendido								
6385 - APOIO ADMINISTRATIVO - SUSEPE	06.0122			142.500				142.500
TESOURO-LIVRES				142.500				142.500
90 APLICACOES DIRETAS				142.500				142.500
Dotar a superintendência dos serviços penitenciários de recursos necessários ao custeio das atividades de apoio administrativo.								
Quantidade : 100 Un. Medida : Percentual								
Produto : Preso mantido sob custódia								
7005 - RENOVACAO DA FROTA DA SUSEPE - CP	06.0181			118.000	225.000			343.000
TESOURO-LIVRES				118.000	225.000			343.000

ESPECIFICAÇÃO (FONTE RECURSO/ MODALIDADE)	Classific. Funcional	CATEGORIAS ECONÔMICAS E GRUPOS DE DESPESAS						TOTAL
		3 - DESPESAS CORRENTES			4 - DESPESAS DE CAPITAL			
		1 - Pessoal e Enc. Sociais	2 - Juros e Enc. da Dívida	3 - Outras Desp. Correntes	4 - Investim.	5 - Inversões Financeiras	6 - Amortização da Dívida	
90 APLICACOES DIRETAS Adquirir, manter e repor veiculos para a frota da SUSEPE, conforme demandado pelos COREDES através da Consulta Popular. Quantidade : 0 Un. Medida : Número de veiculos Produto : Veiculo adquirido				118.000	225.000			343.000
7019 - IMPLANTACAO DO SISTEMA INFOPEN - CP	06.0126				100.000			100.000
TESOURO-LIVRES					100.000			100.000
90 APLICACOES DIRETAS Implantar o sistema INFOPEN em casas prisionais no estado, conforme demandado pela Consulta Popular. Quantidade : 0 Un. Medida : Unidade Produto : Casa prisional com Sistema INFOPEN implantado					100.000			100.000
TOTAL PROGRAMA		78.064.661		58.173.616	37.801.438			174.039.715
TOTAL ORGÃO		78.064.661		58.173.616	37.801.438			174.039.715

ESPECIFICAÇÃO (FONTE RECURSO/ MODALIDADE)	Classific. Funcional	CATEGORIAS ECONÔMICAS E GRUPOS DE DESPESAS						TOTAL
		3 - DESPESAS CORRENTES			4 - DESPESAS DE CAPITAL			
		1 - Pessoal e Enc. Sociais	2 - Juros e Enc. da Dívida	3 - Outras Desp. Correntes	4 - Investim.	5 - Inversões Financeiras	6 - Amortização da Dívida	
(F) 152 - ACESSO À EDUCAÇÃO BÁSICA								
2713 - SEGURANCA NAS ESCOLAS - GUARDA ESCOLAR	06.0181	7.005.519		1.000.000	500.000			8.505.519
TESOURO-VINCULADOS PELA CONSTITUICAO		7.005.519		1.000.000	500.000			8.505.519
90 APLICACOES DIRETAS		7.005.519		1.000.000	500.000			8.505.519
Proporcionar condições de segurança à comunidade escolar, nas escolas estaduais localizadas em regiões que apresentam maior índice de violência, através do recrutamento do Corpo Voluntário de Militares Inativos - CVMi - da Brigada Militar.								
Quantidade : 3000 Un. Medida : Escola Produto : Comunidade escolar guarnecida								
TOTAL PROGRAMA		7.005.519		1.000.000	500.000			8.505.519
(F) 165 - AMPLIAÇÃO DA CAPACIDADE OPERACIONAL E MANUTENÇÃO DO CORPO DE BOMBEIROS								
6131 - MANUTENCAO DOS SERVICOS DE BOMBEIROS	06.0181			285.000				285.000
TESOURO-LIVRES				285.000				285.000
90 APLICACOES DIRETAS				285.000				285.000
Proporcionar suporte necessário ao planejamento, execução e controle da política de bombeiros da Brigada Militar, custeando seus recursos materiais para os serviços de combate a incêndio, prevenção e controle de sinistros, busca e salvamentos e defesa civil.								
Quantidade : 13 Un. Medida : Percentual Produto : Serviço mantido								
7029 - CONSTRUCAO DE PREDIO PARA CORPO DE BOMBEIROS - CP	06.0181				603.045			603.045
TESOURO-LIVRES					603.045			603.045
90 APLICACOES DIRETAS					603.045			603.045
Construir prédio na cidade de Guaíba para abrigar o Corpo de Bombeiros local, conforme demandado pelo COREDE através da Consulta Popular.								
Quantidade : 0 Un. Medida : Unidade Produto : Prédio Adquirido/Construído								
7173 - REAPARELHAMENTO DO CORPO DE BOMBEIROS - CP	06.0181			48.000	724.948			772.948
TESOURO-LIVRES				48.000	724.948			772.948
90 APLICACOES DIRETAS				48.000	724.948			772.948
Reaparelhar o Corpo de Bombeiros, conforme demandado pelos COREDES através da Consulta Popular.								
Quantidade : 0 Un. Medida : Equipamento Produto : Equipamento adquirido								

ESPECIFICAÇÃO (FONTE RECURSO/ MODALIDADE)	Classific. Funcional	CATEGORIAS ECONÔMICAS E GRUPOS DE DESPESAS						TOTAL
		3 - DESPESAS CORRENTES			4 - DESPESAS DE CAPITAL			
		1 - Pessoal e Enc. Sociais	2 - Juros e Enc. da Dívida	3 - Outras Desp. Correntes	4 - Investim.	5 - Inversões Financeiras	6 - Amortização da Dívida	
7175 - MATERIAL MOTOMECANIZACAO PARA O CORPO DE BOMBEIROS - CP	06.0181				3.699.471			3.699.471
TESOURO-LIVRES					3.699.471			3.699.471
90 APLICACOES DIRETAS					3.699.471			3.699.471
Adquirir material de motomecanização para o Corpo de Bombeiros, conforme demandado pelos COREDES através da Consulta Popular.								
Quantidade : 0 Un. Medida : Viatura								
Produto : Viatura adquirida								
TOTAL PROGRAMA				333.000	5.027.464			5.360.464
(F) 169 - CRIMINALIDADE REPRIMIDA								
6133 - MANUTENCAO DOS SERVICOS DE POLICIA OSTENSIVA	06.0181			67.535.903				67.535.903
TESOURO-LIVRES				67.535.903				67.535.903
90 APLICACOES DIRETAS				67.535.903				67.535.903
Manter a estrutura da Brigada Militar para atuação no policiamento ostensivo, seus efetivos, materiais e equipamentos, necessários ao cumprimento das missões constitucionais e outras estabelecidas na legislação vigente.								
Quantidade : 70 Un. Medida : Percentual								
Produto : Manutenção dos serviços prestados								
6386 - APOIO ADMINISTRATIVO - BRIGADA MILITAR	06.0122	496.527.999		9.500				496.537.499
TESOURO-LIVRES		496.527.999		9.500				496.537.499
90 APLICACOES DIRETAS		496.527.999		9.500				496.537.499
Apoiar as atividades a serem desenvolvidas pela Brigada Militar, contribuindo para a consecução dos objetivos dos demais programas, através de ações que possibilitem a manutenção da estrutura administrativa da corporação.								
Quantidade : 100 Un. Medida : Percentual								
Produto : Manutenção dos serviços prestados								
7007 - MATERIAL DE MOTOMECANIZACAO PARA A BM - CP	06.0181				7.489.000			7.489.000
TESOURO-LIVRES					7.489.000			7.489.000
90 APLICACOES DIRETAS					7.489.000			7.489.000
Adquirir viaturas para a Brigada Militar, com vistas a melhoria na prestação do serviço de policiamento e do Corpo de Bombeiros, conforme demandado pelos COREDES através da Consulta Popular.								
Quantidade : 0 Un. Medida : Viatura								
Produto : Viaturas adquiridas								
7009 - REAPARELHAMENTO DA BM -CP	06.0181				2.823.158			2.823.158
TESOURO-LIVRES					2.823.158			2.823.158

ESPECIFICAÇÃO (FONTE RECURSO/ MODALIDADE)	Classific. Funcional	CATEGORIAS ECONÔMICAS E GRUPOS DE DESPESAS						TOTAL
		3 - DESPESAS CORRENTES			4 - DESPESAS DE CAPITAL			
		1 - Pessoal e Enc. Sociais	2 - Juros e Enc. da Dívida	3 - Outras Desp. Correntes	4 - Investim.	5 - Inversões Financeiras	6 - Amortização da Dívida	
90 APLICACOES DIRETAS Adquirir equipamentos e materiais para a Brigada Militar, com vistas a melhoria na prestação do serviço de policiamento, conforme demandado pela Consulta Popular. Quantidade : 0 Un. Medida : Unidade Produto : Equipamentos e materiais adquiridos					2.823.158		2.823.158	
7027 - CONSTRUCAO DE PREDIO PARA BRIGADA MILITAR - CP	06.0181				402.031		402.031	
TESOURO-LIVRES					402.031		402.031	
90 APLICACOES DIRETAS Construir prédios para a Brigada Militar nos municípios indicados, com vistas a aumentar a sensação de segurança nas comunidades locais através da aproximação com a Polícia, conforme demandado pelos COREDES através da Consulta Popular. Quantidade : 0 Un. Medida : prédios Produto : Prédios construídos/adquiridos					402.031		402.031	
7031 - CRIMINALIDADE REPRIMIDA PARA EM - CP	06.0181			679.076			679.076	
TESOURO-LIVRES				679.076			679.076	
90 APLICACOES DIRETAS Adquirir equipamentos e materiais para a Brigada Militar, com vistas a melhoria na prestação do serviço de policiamento, conforme demandado pelos COREDES através da Consulta Popular. Quantidade : 0 Un. Medida : Viatura Produto : Viaturas adquiridas				679.076			679.076	
TOTAL PROGRAMA		496.527.999		68.224.479	10.714.189		575.466.667	
(F) 170 - DESENVOLVIMENTO DOS RECURSOS HUMANOS DA SECRETARIA DA JUSTIÇA E DA SEGURANÇA								
6039 - CURSOS DE FORMACAO E QUALIFICACAO NA BRIGADA MILITAR	06.0128	10.791.323		5.958			10.797.281	
TESOURO-LIVRES		10.791.323		5.958			10.797.281	
90 APLICACOES DIRETAS Promover cursos de qualificação aos servidores da Brigada Militar ao longo do período e dentro da capacidade operacional dos órgãos de ensino da Corporação. Quantidade : 1045 Un. Medida : Servidor Produto : Servidor qualificado		10.791.323		5.958			10.797.281	
6132 - MANUTENCAO DA AREA DE SAUDE DA BRIGADA MILITAR	06.0302	16.080.074		437.475			16.517.549	
TESOURO-LIVRES		16.080.074		437.475			16.517.549	
90 APLICACOES DIRETAS		16.080.074		437.475			16.517.549	

ESPECIFICAÇÃO (FONTE RECURSO/ MODALIDADE)	Classific. Funcional	CATEGORIAS ECONÔMICAS E GRUPOS DE DESPESAS						TOTAL	
		3 - DESPESAS CORRENTES			4 - DESPESAS DE CAPITAL				
		1 - Pessoal e Enc. Sociais	2 - Juros e Enc. da Dívida	3 - Outras Desp. Correntes	4 - Investim.	5 - Inversões Financeiras	6 - Amortização da Dívida		
Manter o atendimento médico e odontológico a servidores da Brigada Militar e dos serviços existentes na Corporação, através da cobertura das despesas de custeio. Quantidade : 10 Un. Medida : Percentual Produto : Atendimento prestado TOTAL PROGRAMA				26.871.397		443.433			27.314.830
(F) 176 - PROGRAMA SOCIAL EDUCATIVO DE PROFISSIONALIZAÇÃO DE ADOLESCENTES NA BRIGADA MILITAR - PROSEPA 2068 - SERVICO DE PROFISSIONALIZACAO DE ADOLESCENTES CARENTES 06.0333 TESOURO-LIVRES 90 APLICACOES DIRETAS						9.500			9.500
Buscar a profissionalização de adolescentes em situação de risco, com vistas a seu desenvolvimento psicológico e moral, com a prestação de auxílio social, psicológico, médico e odontológico, transporte, alimentação e uniforme. Desenvolvimento de oficinas culturais e atividades desportivas e cívicas, além das profissionais, como: mecânica, marcenaria, alfaiataria, tipografia e serralheria. Quantidade : 674 Un. Medida : Menores Produto : Menores carentes atendidos TOTAL PROGRAMA						9.500			9.500
(G) 202 - POLÍTICA DE GESTÃO AMBIENTAL 7021 - EDUCACAO AMBIENTAL PELA BPA - CP 06.0181 TESOURO-LIVRES 90 APLICACOES DIRETAS							30.149		30.149
Realizar ações de educação ambiental conforme demandado pela Consulta Popular. Quantidade : 0 Un. Medida : Percentual Produto : Aquisição de bens e serviços TOTAL PROGRAMA							30.149		30.149
TOTAL ORGÃO				530.404.915		70.010.413	16.271.802		616.687.130

ESPECIFICAÇÃO (FONTE RECURSO/ MODALIDADE)	Classific. Funcional	CATEGORIAS ECONÔMICAS E GRUPOS DE DESPESAS						TOTAL
		3 - DESPESAS CORRENTES			4 - DESPESAS DE CAPITAL			
		1 - Pessoal e Enc. Sociais	2 - Juros e Enc. da Dívida	3 - Outras Desp. Correntes	4 - Investim.	5 - Inversões Financeiras	6 - Amortização da Dívida	
(F) 169 - CRIMINALIDADE REPRIMIDA								
5502 - REFORMAS E CONSTRUÇÕES DE NOVAS UNIDADES PARA A POLICIA CIVIL	06.0181			285.000			285.000	
TESOURO-LIVRES				285.000			285.000	
90 APLICAÇÕES DIRETAS				285.000			285.000	
Construir prédios novos e reformar os existentes, tendo em vista que a Polícia Civil do Rio Grande do Sul possui prédios próprios e locados, muitos deles em condições precárias ou absolutamente inadequadas, impróprios para o bom funcionamento operacional, para o recebimento da população e mesmo, para o desenvolvimento das atividades.								
Quantidade : 11 Un. Medida : Prédio Produto : Prédio construído e/ou reformado								
5509 - MODERNIZAÇÃO DA INFORMÁTICA POLICIAL	06.0126			4.588.332	897.579		5.485.911	
TESOURO-LIVRES				4.588.332	897.579		5.485.911	
90 APLICAÇÕES DIRETAS				4.588.332	897.579		5.485.911	
Dotar a Polícia Civil de modernos equipamentos de informática, pois para executar suas tarefas de polícia judiciária e investigativa, necessita estar equipada com computadores, periféricos, softwares e outros meios modernos, em número suficiente, que tornem eficaz e eficiente a atividade de combate ao crime. Incluem-se nesta ação os projetos OCR, SIGAT, INFOPEN, além de outros.								
Quantidade : 5000 Un. Medida : Unidade Produto : Equipamentos e materiais adquiridos								
6134 - MANUTENÇÃO DOS SERVIÇOS DE POLICIA JUDICIARIA	06.0181			28.578.066			28.578.066	
TESOURO-LIVRES				28.578.066			28.578.066	
90 APLICAÇÕES DIRETAS				28.578.066			28.578.066	
Dotar a Polícia Civil dos recursos necessários para a realização das atividades e serviços rotineiros de polícia judiciária, incluindo investigações criminais e cumprimento de mandados, entre outros.								
Quantidade : 100 Un. Medida : Percentual Produto : Manutenção dos serviços prestados								
6387 - APOIO ADMINISTRATIVO - POLICIA CIVIL	06.0122			249.159.762			249.159.762	
TESOURO-LIVRES				249.159.762			249.159.762	
90 APLICAÇÕES DIRETAS				249.159.762			249.159.762	
Dotar o órgão central de recursos necessários ao custeio das atividades de apoio administrativo.								
Quantidade : 100 Un. Medida : Percentual Produto : Manutenção dos serviços prestados								

ESPECIFICAÇÃO (FONTE RECURSO/ MODALIDADE)	Classific. Funcional	CATEGORIAS ECONÔMICAS E GRUPOS DE DESPESAS						TOTAL
		3 - DESPESAS CORRENTES			4 - DESPESAS DE CAPITAL			
		1 - Pessoal e Enc. Sociais	2 - Juros e Enc. da Dívida	3 - Outras Desp. Correntes	4 - Investim.	5 - Inversões Financeiras	6 - Amortização da Dívida	
7043 - REPOSICAO DA FROTA DA PC - CP	06.0181				4.165.000			4.165.000
TESOURO-LIVRES					4.165.000			4.165.000
90 APLICACOES DIRETAS					4.165.000			4.165.000
Adquirir e repor veiculos para a frota da Policia Civil, conforme demandado pelos COREDES através da Consulta Popular.								
Quantidade : 0 Un. Medida : Veiculo Produto : Novos veiculos para a frota da Policia Civil								
7045 - REPOSICAO E RENOVACAO DE MATERIAIS PERMANENTES DA PC - CP	06.0181			32.000	1.957.942			1.989.942
TESOURO-LIVRES				32.000	1.957.942			1.989.942
90 APLICACOES DIRETAS				32.000	1.957.942			1.989.942
Adquirir e instalar equipamentos, materiais permanentes e outros meios instrumentais para o bom funcionamento dos órgãos policiais civis, conforme demandado pelos COREDES através da Consulta Popular.								
Quantidade : 0 Un. Medida : Número de itens novos Produto : Materiais permanentes, equipamentos e meios adquiridos e instalados								
7055 - REFORMA E CONSTRUCAO DE NOVAS UNIDADES DA PC - CP	06.0181			497.200	350.000			847.200
TESOURO-LIVRES				497.200	350.000			847.200
90 APLICACOES DIRETAS				497.200	350.000			847.200
Construir prédios novos e reformar os existentes conforme demandado pelos COREDES através da Consulta Popular.								
Quantidade : 0 Un. Medida : Prédio Produto : Prédio construido e/ou reformado								
TOTAL PROGRAMA		249.159.762		33.980.599	7.370.521			290.510.882
(F) 170 - DESENVOLVIMENTO DOS RECURSOS HUMANOS DA SECRETARIA DA JUSTIÇA E DA SEGURANÇA								
5508 - QUALIFICACAO DOS SERVIDORES DA POLICIA CIVIL	06.0128			380.000				380.000
TESOURO-LIVRES				380.000				380.000
90 APLICACOES DIRETAS				380.000				380.000
Capacitar Policiais Civis, para que possam desempenhar com eficiência e eficácia suas funções.								
Quantidade : 915 Un. Medida : servidor Produto : Servidor qualificado								
TOTAL PROGRAMA				380.000				380.000
TOTAL ORGÃO		249.159.762		34.360.599	7.370.521			290.890.882

ESPECIFICAÇÃO (FONTE RECURSO/ MODALIDADE)	Classific. Funcional	CATEGORIAS ECONÔMICAS E GRUPOS DE DESPESAS						TOTAL
		3 - DESPESAS CORRENTES			4 - DESPESAS DE CAPITAL			
		1 - Pessoal e Enc. Sociais	2 - Juros e Enc. da Dívida	3 - Outras Desp. Correntes	4 - Investim.	5 - Inversões Financeiras	6 - Amortização da Dívida	
(F) 175 - MODERNIZAÇÃO E QUALIFICAÇÃO DOS SERVIÇOS PERICIAIS								
2984 - MANUTENCAO DOS SERVIÇOS PERICIAIS	06.0183			1.794.769			1.794.769	
TESOURO-LIVRES				1.794.769			1.794.769	
90 APLICACOES DIRETAS				1.794.769			1.794.769	
Manter as perícias criminalísticas, médico-legais e analítica-laboratoriais.								
Quantidade : 240596 Un. Medida : Laudo								
Produto : Laudos periciais								
6138 - SERVICOS DE IDENTIFICACAO CIVIL E CRIMINAL	06.0183			189.050			189.050	
TESOURO-LIVRES				189.050			189.050	
90 APLICACOES DIRETAS				189.050			189.050	
Assegurar a manutenção e implementar melhorias nas atividades do Departamento de Identificação, visando a confiabilidade dos processos de identificação civil e criminal e a emissão da carteira de identidade, mediante a aquisição de equipamentos, materiais e serviços.								
Quantidade : 469570 Un. Medida : Carteira de identidade								
Produto : Carteiras de identidade expedidas								
6388 - APOIO ADMINISTRATIVO - IGP	06.0122	32.377.250		63.650			32.440.900	
TESOURO-LIVRES		32.377.250		63.650			32.440.900	
90 APLICACOES DIRETAS		32.377.250		63.650			32.440.900	
Assegurar a manutenção e implementar melhorias nas atividades administrativas e operacionais do Instituto-Geral de Pericias, mediante aquisição de materiais e serviços, e recomposição do efetivo.								
Quantidade : 0 Un. Medida : Laudo								
Produto : Laudos periciais								
6546 - APRIMORAMENTO DO CORPO TÉCNICO DO IGP	06.0128			24.700			24.700	
TESOURO-LIVRES				24.700			24.700	
90 APLICACOES DIRETAS				24.700			24.700	
Qualificar os serviços periciais, mediante a realização de cursos de caráter técnico-científico, visando a formação e aprimoramento dos servidores do Instituto-Geral de Pericias.								
Quantidade : 100 Un. Medida : Servidor								
Produto : Aprimoramento técnico dos funcionários								
TOTAL PROGRAMA		32.377.250		2.072.169			34.449.419	
TOTAL ORGÃO		32.377.250		2.072.169			34.449.419	

ESPECIFICAÇÃO (FONTE RECURSO/ MODALIDADE)	Classific. Funcional	CATEGORIAS ECONÔMICAS E GRUPOS DE DESPESAS						TOTAL
		3 - DESPESAS CORRENTES			4 - DESPESAS DE CAPITAL			
		1 - Pessoal e Enc. Sociais	2 - Juros e Enc. da Dívida	3 - Outras Desp. Correntes	4 - Investim.	5 - Inversões Financeiras	6 - Amortização da Dívida	
(F) 177 - PROGRAMA ESTADUAL DE PROTEÇÃO, AUXÍLIO E ASSISTÊNCIA A TESTEMUNHAS AMEAÇADAS								
1928 - MODERNIZACAO E REAPARELHAMENTO DO PROTEGE	06.0062				37.000			37.000
CONVENIOS					37.000			37.000
90 APLICACOES DIRETAS					37.000			37.000
Dotar o Programa de meios físicos, instrumentos e aparelhos capazes de manter a estrutura organizacional e apoio às equipes de segurança e técnica na execução direta de proteção, auxílio e assistência as testemunhas ameaçadas.								
Quantidade : 15 Un. Medida : Equipamentos Produto : Equipamentos e demais materiais para modernização								
2981 - EXECUCAO DE MONITORAMENTO E REINSERCAO DE TESTEMUNHAS	06.0062			1.045.347				1.045.347
TESOURO-LIVRES				492.847				492.847
90 APLICACOES DIRETAS				492.847				492.847
TESOURO-CONTRAPARTIDA				114.500				114.500
90 APLICACOES DIRETAS				114.500				114.500
CONVENIOS				438.000				438.000
90 APLICACOES DIRETAS				438.000				438.000
Acompanhar periodicamente os beneficiários, de modo a facilitar e solucionar possíveis problemas decorrentes da nova condição de vida.								
Quantidade : 110 Un. Medida : Pessoa Produto : Pessoa beneficiada								
2982 - QUALIFICACAO DOS OPERADORES DO PROTEGE	06.0128			27.500				27.500
TESOURO-CONTRAPARTIDA				5.500				5.500
90 APLICACOES DIRETAS				5.500				5.500
CONVENIOS				22.000				22.000
90 APLICACOES DIRETAS				22.000				22.000
Aprimorar e consolidar os conhecimentos técnicos e profissionais dos executores do Programa, capacitando-os para as atividades, através da participação em cursos e treinamentos específicos para ações de proteção e para utilização de equipamentos,recursos técnicos e operacionais disponíveis.								
Quantidade : 32 Un. Medida : Pessoa Produto : Pessoa capacitada								
TOTAL PROGRAMA				1.072.847	37.000			1.109.847
TOTAL ORGÃO				1.072.847	37.000			1.109.847

ESPECIFICAÇÃO (FONTE RECURSO/ MODALIDADE)	Classific. Funcional	CATEGORIAS ECONÔMICAS E GRUPOS DE DESPESAS						TOTAL
		3 - DESPESAS CORRENTES			4 - DESPESAS DE CAPITAL			
		1 - Pessoal e Enc. Sociais	2 - Juros e Enc. da Dívida	3 - Outras Desp. Correntes	4 - Investim.	5 - Inversões Financeiras	6 - Amortização da Dívida	
(F) 165 - AMPLIAÇÃO DA CAPACIDADE OPERACIONAL E MANUTENÇÃO DO CORPO DE BOMBEIROS								
5644 - AQUISICAO DE MATERIAL DE PROTECAO PARA BOMBEIROS/FESP	06.0181				79.174			79.174
TESOURO-VINCULADOS POR LEI					11.882			11.882
90 APLICACOES DIRETAS					11.882			11.882
CONVENIOS					67.292			67.292
90 APLICACOES DIRETAS					67.292			67.292
Dotar os órgãos envolvidos nas atividades de combate a incêndio com equipamentos de proteção confiáveis e de última geração, que garantam a segurança dos servidores e uma melhor prestação de serviços a comunidade.								
Quantidade : 16 Un. Medida : Equipamento								
Produto : Equipamento adquirido								
6565 - MANUTENCAO DOS SERVICOS DE BOMBEIROS/FESP	06.0181			1.843.895				1.843.895
TESOURO-VINCULADOS POR LEI				1.843.895				1.843.895
90 APLICACOES DIRETAS				1.843.895				1.843.895
Proporcionar, supletivamente, suporte necessário ao planejamento, execução e controle da política de bombeiros da Brigada Militar, custeando seus recursos materiais, para serviços de combate a incêndio, prevenção e controle de sinistros, busca e salvamento e defesa civil.								
Quantidade : 87 Un. Medida : Percentual								
Produto : Serviço mantido								
TOTAL PROGRAMA				1.843.895	79.174			1.923.069
(F) 169 - CRIMINALIDADE REPRIMIDA								
5512 - INSTALACAO DE CIOSP NO MUNICIPIO MAIS INDICADO DE CADA COREDE	06.0181				78.482			78.482
TESOURO-VINCULADOS POR LEI					15.696			15.696
90 APLICACOES DIRETAS					15.696			15.696
CONVENIOS					62.786			62.786
90 APLICACOES DIRETAS					62.786			62.786
Implantar CIOSPs nas regiões dos COREDEs, de forma integrada, a fim de que as informações regionais possam ser consultadas a nível estadual. Adquirir equipamentos e mobiliário necessário para reposição e para atualização tecnológica. Estabelecer contrato de manutenção que contemple reposição de peças e substituição de equipamentos.								
Quantidade : 1 Un. Medida : Percentual								
Produto : Manutenção dos serviços prestados								
5647 - AQUISICAO DE MATERIAIS DE MOTOMECANIZACAO PARA A BM/FESP	06.0181				1.366.671			1.366.671
TESOURO-VINCULADOS POR LEI					40.399			40.399

ESPECIFICAÇÃO (FONTE RECURSO/ MODALIDADE)	Classific. Funcional	CATEGORIAS ECONÔMICAS E GRUPOS DE DESPESAS						TOTAL
		3 - DESPESAS CORRENTES			4 - DESPESAS DE CAPITAL			
		1 - Pessoal e Enc. Sociais	2 - Juros e Enc. da Dívida	3 - Outras Desp. Correntes	4 - Investim.	5 - Inversões Financeiras	6 - Amortização da Dívida	
90 APLICACOES DIRETAS					40.399		40.399	
CONVENIOS					1.326.272		1.326.272	
90 APLICACOES DIRETAS					1.326.272		1.326.272	
Aumentar, supletivamente, ao longo do periodo, a frota, alcançando o indicador ideal, e substituir as obsoletas nas atividades de policiamento, corregedoria e inteligência.								
Quantidade : 16 Un. Medida : Viatura Produto : Viaturas adquiridas								
5649 - REAPARELHAMENTO DA BRIGADA MILITAR/FESP	06.0181				4.881.965		4.881.965	
TESOURO-VINCULADOS POR LEI					615.642		615.642	
90 APLICACOES DIRETAS					615.642		615.642	
CONVENIOS					4.266.323		4.266.323	
90 APLICACOES DIRETAS					4.266.323		4.266.323	
Dotar, supletivamente, a Brigada Militar com equipamentos e materiais necessários ao correto desempenho das atividades constitucionais a ela atinentes, promovendo melhoria nas condições de trabalho, agilização na comunicação e maior segurança aos servidores.								
Quantidade : 1365 Un. Medida : Unidade Produto : Equipamentos e materiais adquiridos								
5653 - REPOSICAO DA FROTA DE VEICULOS DA PC/FESP	06.0181				87.835		87.835	
TESOURO-VINCULADOS POR LEI					17.672		17.672	
90 APLICACOES DIRETAS					17.672		17.672	
CONVENIOS					70.163		70.163	
90 APLICACOES DIRETAS					70.163		70.163	
Adquirir e repor veículos para a frota da Polícia Civil, tendo em vista a urgência da desativação de um grande numero de veículos, em função do sucateamento existente.								
Quantidade : 406 Un. Medida : Veiculo Produto : Novos veículos para a frota da Policia Civil								
5654 - REPOSICAO E RENOVACAO DE MATERIAIS PERMANENTES DA PC/FESP	06.0181				1.768.181		1.768.181	
TESOURO-VINCULADOS POR LEI					345.544		345.544	
90 APLICACOES DIRETAS					345.544		345.544	
CONVENIOS					1.422.637		1.422.637	
90 APLICACOES DIRETAS					1.422.637		1.422.637	

ESPECIFICAÇÃO (FONTE RECURSO/ MODALIDADE)	Classific. Funcional	CATEGORIAS ECONÔMICAS E GRUPOS DE DESPESAS						TOTAL
		3 - DESPESAS CORRENTES			4 - DESPESAS DE CAPITAL			
		1 - Pessoal e Enc. Sociais	2 - Juros e Enc. da Dívida	3 - Outras Desp. Correntes	4 - Investim.	5 - Inversões Financeiras	6 - Amortização da Dívida	
Adquirir e instalar equipamentos, materiais permanentes, mecanismos de segurança e outros meios instrumentais para o bom funcionamento dos órgãos policiais civis. Quantidade : 10500 Un. Medida : Número de itens novos Produto : Materiais permanentes, equipamentos e meios adquiridos e instalados								
5655 - REFORMAS E CONSTRUÇÕES DE NOVAS UNIDADES PARA A PC/FESP	06.0181				41.694		41.694	
TESOURO-VINCULADOS POR LEI					8.389		8.389	
90 APLICACOES DIRETAS					8.389		8.389	
CONVENIOS					33.305		33.305	
90 APLICACOES DIRETAS					33.305		33.305	
Construir prédios novos e reformar os existentes, tendo em vista que a Polícia Civil do Rio Grande do Sul possui prédios próprios e locados, muitos deles em condições precárias ou absolutamente inadequadas, impróprios para o bom funcionamento operacional, para o recebimento da população e mesmo, para o desenvolvimento das atividades neles exercidas. Quantidade : 33 Un. Medida : Prédio Produto : Prédio construído e/ou reformado								
6029 - MANUTENÇÃO DA POLÍCIA CIVIL - FESP	06.0181			14.690.986			14.690.986	
TESOURO-VINCULADOS POR LEI				14.361.078			14.361.078	
90 APLICACOES DIRETAS				14.361.078			14.361.078	
CONVENIOS				329.908			329.908	
90 APLICACOES DIRETAS				329.908			329.908	
Dotar a Polícia Civil de recursos para a realização de suas atividades de polícia judiciária. Quantidade : 100 Un. Medida : Percentual Produto : Manutenção dos serviços prestados								
6566 - MANUTENÇÃO DOS SERVIÇOS DE POLÍCIA OSTENSIVA - BM/FESP	06.0181			33.758.120			33.758.120	
TESOURO-VINCULADOS POR LEI				33.758.120			33.758.120	
90 APLICACOES DIRETAS				33.758.120			33.758.120	
Manter, supletivamente, a estrutura da Brigada Militar para atuação no policiamento ostensivo, seus efetivos, materiais e equipamentos, necessários ao cumprimento das missões constitucionais e outras estabelecidas na legislação vigente. Quantidade : 30 Un. Medida : Percentual Produto : Manutenção dos serviços prestados								
8018 - MANUTENÇÃO DO ORGÃO CENTRAL/FESP	06.0122			5.052.704			5.052.704	
TESOURO-VINCULADOS POR LEI				5.052.704			5.052.704	

ESPECIFICAÇÃO (FONTE RECURSO/ MODALIDADE)	Classific. Funcional	CATEGORIAS ECONÔMICAS E GRUPOS DE DESPESAS						TOTAL
		3 - DESPESAS CORRENTES			4 - DESPESAS DE CAPITAL			
		1 - Pessoal e Enc. Sociais	2 - Juros e Enc. da Dívida	3 - Outras Desp. Correntes	4 - Investim.	5 - Inversões Financeiras	6 - Amortização da Dívida	
90 APLICACOES DIRETAS Dotar o Órgão Central de recursos necessários ao custeio das atividades de Apoio Administrativo. Quantidade : 100 Un. Medida : Percentual Produto : Manutenção dos serviços prestados				5.052.704				5.052.704
8076 - MANUTENCAO E REAPARELHAMENTO DO CIOSP - FESP	06.0181			103.000	50.762			153.762
TESOURO-VINCULADOS POR LEI				95.000	4.554			99.554
90 APLICACOES DIRETAS				95.000	4.554			99.554
CONVENIOS				8.000	46.208			54.208
90 APLICACOES DIRETAS				8.000	46.208			54.208
Adquirir equipamentos e mobiliário para reposição, ampliação e atualização tecnológica, visto o funcionamento ininterrupto dos Centros Integrados de Segurança Pública. Quantidade : 100 Un. Medida : Percentual Produto : CIOSP\'s em pleno funcionamento								
9083 - REAPARELHAMENTO DO ORGAO CENTRAL/FESP	06.0122				759.241			759.241
TESOURO-VINCULADOS POR LEI					140.910			140.910
90 APLICACOES DIRETAS					140.910			140.910
CONVENIOS					618.331			618.331
90 APLICACOES DIRETAS					618.331			618.331
Dotar o Órgão Central de materiais permanentes necessários à execução de suas atividades. Quantidade : 1000 Un. Medida : Unidade Produto : Equipamentos e materiais adquiridos								
9084 - POTENCIALIZACAO DAS ATIVIDADES DE INTELIGENCIA -FESP	06.0183				542.648			542.648
TESOURO-VINCULADOS POR LEI					71.890			71.890
90 APLICACOES DIRETAS					71.890			71.890
CONVENIOS					470.758			470.758
90 APLICACOES DIRETAS					470.758			470.758
Dotar os Órgãos encarregados das atividades de inteligência, de materiais permanentes necessários à execução de suas atividades. Quantidade : 100 Un. Medida : Percentual Produto : Sistema de Inteligência e Assuntos Estratégicos estruturado								
9365 - AQUISIÇÃO E CONSTRUÇÃO DE PRÉDIOS PARA A EM - FESP	06.0181			13.056	376.442			389.498
TESOURO-VINCULADOS POR LEI				1.995	75.288			77.283

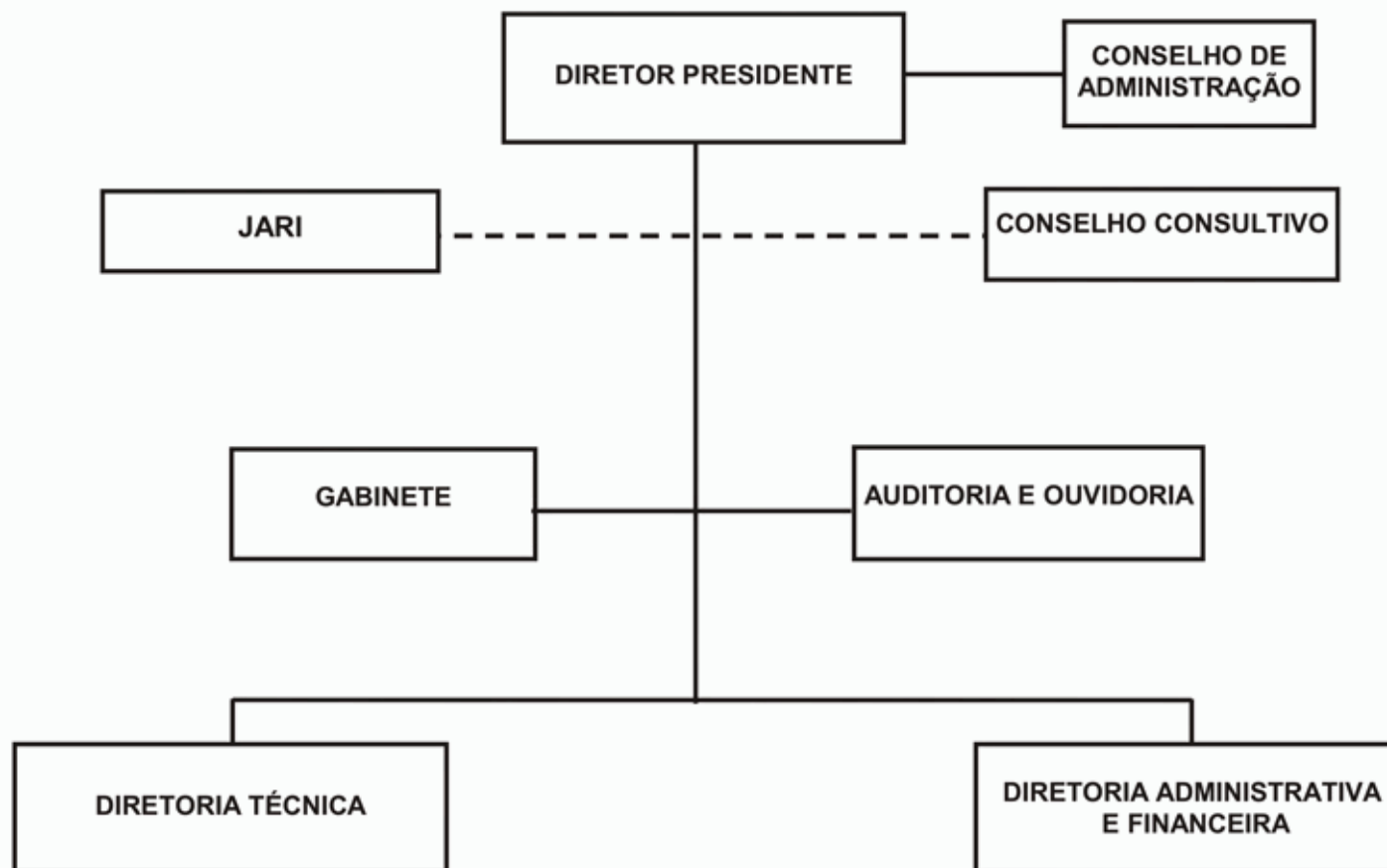
ESPECIFICAÇÃO (FONTE RECURSO/ MODALIDADE)	Classific. Funcional	CATEGORIAS ECONÔMICAS E GRUPOS DE DESPESAS						TOTAL
		3 - DESPESAS CORRENTES			4 - DESPESAS DE CAPITAL			
		1 - Pessoal e Enc. Sociais	2 - Juros e Enc. da Dívida	3 - Outras Desp. Correntes	4 - Investim.	5 - Inversões Financeiras	6 - Amortização da Dívida	
90 APLICACOES DIRETAS				1.995	75.288		77.283	
CONVENIOS				11.061	301.154		312.215	
90 APLICACOES DIRETAS				11.061	301.154		312.215	
Adquirir e construir prédios para abrigar quartéis da Brigada Militar em todo o Estado, tendo em vista que em muitas localidades os imóveis utilizados são cedidos ou locados.								
Quantidade : 1 Un. Medida : prédios								
Produto : Prédios construídos/adquiridos								
TOTAL PROGRAMA				53.617.868	9.953.921		63.571.790	
(F) 170 - DESENVOLVIMENTO DOS RECURSOS HUMANOS DA SECRETARIA DA JUSTIÇA E DA SEGURANÇA								
5646 - AQUISICAO DE MATERIAL HOSPITALAR PARA A AREA DA SAUDE DA BM/FESP	06.0302				2.579.373		2.579.373	
CONVENIOS					2.579.373		2.579.373	
90 APLICACOES DIRETAS					2.579.373		2.579.373	
Adquirir, supletivamente, em curto espaço de tempo, equipamentos necessários ao pleno funcionamento dos hospitais da Brigada Militar, com vistas a otimizar o atendimento ao público e cumprimento da legislação específica.								
Quantidade : 2942 Un. Medida : Internações								
Produto : Internação hospitalar								
6095 - ATIVIDADES DE QUALIFICACAO DE SERVIDORES DA SJS -FESP	06.0128			828	20.154		20.982	
CONVENIOS				828	20.154		20.982	
90 APLICACOES DIRETAS				828	20.154		20.982	
Desenvolver Cursos e Seminários de qualificação dos servidores da Secretaria da Justiça e da Segurança.								
Quantidade : 1000 Un. Medida : Servidor								
Produto : Servidor capacitado								
6568 - MANUTENCAO DA AREA DE SAUDE DA BM/FESP	06.0302			7.607.784			7.607.784	
TESOURO-VINCULADOS POR LEI				7.207.784			7.207.784	
90 APLICACOES DIRETAS				7.207.784			7.207.784	
CONVENIOS				400.000			400.000	
90 APLICACOES DIRETAS				400.000			400.000	
Manter em caráter supletivo o atendimento médico e odontológico a servidores militares e dos serviços veterinários existentes na Corporação.								
Quantidade : 90 Un. Medida : Percentual								
Produto : Atendimento prestado								
TOTAL PROGRAMA				7.608.612	2.599.527		10.208.139	
(F) 175 - MODERNIZAÇÃO E QUALIFICAÇÃO DOS SERVIÇOS PERICIAIS								

ESPECIFICAÇÃO (FONTE RECURSO/ MODALIDADE)	Classific. Funcional	CATEGORIAS ECONÔMICAS E GRUPOS DE DESPESAS						TOTAL
		3 - DESPESAS CORRENTES			4 - DESPESAS DE CAPITAL			
		1 - Pessoal e Enc. Sociais	2 - Juros e Enc. da Dívida	3 - Outras Desp. Correntes	4 - Investim.	5 - Inversões Financeiras	6 - Amortização da Dívida	
5651 - CONSTRUCAO, REFORMA E APARELHAMENTO DE PREDIOS DO IGP/FESP	06.0183				619.342			619.342
TESOURO-VINCULADOS POR LEI					123.868			123.868
90 APLICACOES DIRETAS					123.868			123.868
CONVENIOS					495.474			495.474
90 APLICACOES DIRETAS					495.474			495.474
Edificar, reformar e adquirir equipamentos de informatica, fotografia, laboratorio,viaturas,mobiliario e outros afins para o Instituto-Geral de Pericias e Departamentos vinculados.								
Quantidade : 100 Un. Medida : Percentual								
Produto : Área construída e aparelhada								
6028 - APOIO ADMINISTRATIVO DO IGP/FESP	06.0122			19.000				19.000
TESOURO-VINCULADOS POR LEI				19.000				19.000
90 APLICACOES DIRETAS				19.000				19.000
Assegurar a manutenção e implementar melhorias nas atividades administrativas e operacionais do Instituto-Geral de Pericias, mediante aquisição de materiais e serviços.								
Quantidade : 0 Un. Medida : Laudo								
Produto : Laudos periciais								
6478 - APRIMORAMENTO DO CORPO TÉCNICO DO IGP/FESP	06.0128			23.750				23.750
TESOURO-VINCULADOS POR LEI				23.750				23.750
90 APLICACOES DIRETAS				23.750				23.750
Qualificar os serviços periciais, mediante a realização de cursos de caráter técnico-científico, visando a formação e aprimoramento dos servidores do Instituto-Geral de Pericias.								
Quantidade : 100 Un. Medida : Servidor								
Produto : Aprimoramento técnico dos funcionários								
6481 - SERVIÇOS DE IDENTIFICACAO CIVIL E CRIMINAL - IGP/FESP	06.0183			1.244.500				1.244.500
TESOURO-VINCULADOS POR LEI				1.244.500				1.244.500
90 APLICACOES DIRETAS				1.244.500				1.244.500
Assegurar a manutenção e implementar melhorias nas atividades do Departamento de Identificação, visando a confiabilidade dos processos de identificação civil e criminal e a emissão da carteira de identidade, mediante a aquisição de equipamentos, materiais e serviços.								
Quantidade : 469570 Un. Medida : Carteira de identidade								
Produto : Carteiras de identidade expedidas								
8075 - MANUTENCAO DOS SERVIÇOS PERICIAIS - FESP	06.0183			4.361.881				4.361.881

ESPECIFICAÇÃO (FONTE RECURSO/ MODALIDADE)	Classific. Funcional	CATEGORIAS ECONÔMICAS E GRUPOS DE DESPESAS						TOTAL
		3 - DESPESAS CORRENTES			4 - DESPESAS DE CAPITAL			
		1 - Pessoal e Enc. Sociais	2 - Juros e Enc. da Dívida	3 - Outras Desp. Correntes	4 - Investim.	5 - Inversões Financeiras	6 - Amortização da Dívida	
TESOURO-VINCULADOS POR LEI				4.361.881				4.361.881
90 APLICACOES DIRETAS				4.361.881				4.361.881
Manter as pericias ciminalísticas, médico-legais e analitica-laboratoriais.								
Quantidade : 240596 Un. Medida : Laudo								
Produto : Laudos periciais								
TOTAL PROGRAMA				5.649.131	619.342			6.268.473
TOTAL ORGÃO				68.719.508	13.251.964			81.971.473

ESPECIFICAÇÃO (FONTE RECURSO/ MODALIDADE)	Classific. Funcional	CATEGORIAS ECONÔMICAS E GRUPOS DE DESPESAS						TOTAL
		3 - DESPESAS CORRENTES			4 - DESPESAS DE CAPITAL			
		1 - Pessoal e Enc. Sociais	2 - Juros e Enc. da Dívida	3 - Outras Desp. Correntes	4 - Investim.	5 - Inversões Financeiras	6 - Amortização da Dívida	
(F) 164 - MAIS VAGAS EM PRISÕES, ADMINISTRAÇÃO, APERFEIÇOAMENTO DO SISTEMA PRISIONAL E RESSOCIALIZAÇÃO DE APENADOS								
8136 - APOIO AOS SERVICOS PENITENCIARIOS	06.0122			3.616.256	3.768.531		7.384.787	
TESOURO-LIVRES					3.768.531		3.768.531	
90 APLICACOES DIRETAS					3.768.531		3.768.531	
TESOURO-VINCULADOS POR LEI				3.616.256			3.616.256	
90 APLICACOES DIRETAS				3.616.256			3.616.256	
Dotar o órgão dos recursos necessários a execução de suas atividades.								
Quantidade : 100 Un. Medida : Percentual								
Produto : Preso mantido sob custódia								
TOTAL PROGRAMA				3.616.256	3.768.531		7.384.787	
TOTAL ORGÃO				3.616.256	3.768.531		7.384.787	

DEPARTAMENTO ESTADUAL DE TRÂNSITO



DEPARTAMENTO ESTADUAL DE TRANSITO - DETRAN/RS

BASE LEGAL

LEGISLAÇÃO FEDERAL

LEI NR. 9.503, DE 23 DE SETEMBRO DE 1997.

LEGISLAÇÃO ESTADUAL

LEI NR. 10.847, DE 20 DE AGOSTO DE 1996.

LEI NR. 11.945, DE 01 DE AGOSTO DE 2003.

LEI NR. 12.574, DE 18 DE JULHO DE 2006.

PRINCIPAIS ATRIBUIÇÕES

- Gerenciar, fiscalizar, controlar e executar, em todo o território do estado, as atividades de trânsito.

RELAÇÃO DOS PROJETOS/ATIVIDADES

3165 - IMPLANTACAO DO SISTEMA DE CADASTRO DE ACIDENTES DE TRANSITO COM VITIMAS

3166 - EDUCACAO DE CONDUTORES, PEDESTRES, CICLISTAS, MOTOCICLISTAS, CONDUTORES DE VEICULOS DE TRACAO ANIMAL OU HUMANA

3167 - PENALIZACAO AOS CONDUTORES INFRATORES PELA APLICACAO DA SUSPENSAO DO DIREITO DE DIRIGIR POR INFRACAO

3206 - CONSTRUCAO E IMPLEMENTACAO DE UM CENTRO DE EDUCACAO PARA O TRANSITO

4059 - CONTRIBUICAO AO IPE PARA ASSISTENCIA MEDICA

4077 - PUBLICIDADE

4319 - SUPERVISAO DO TRABALHO REALIZADO NOS CENTROS CREDENCIADOS PELO DETRAN/RS

4320 - PENALIZACAO AOS CONDUTORES INFRATORES PELA RETIRADA DE CIRCULACAO DE VEICULOS EM DESACORDO COM A LEGISLACAO

4321 - APERFEICOAMENTO DOS REGISTROS DE VEICULOS

4322 - INSPECAO TECNICA VEICULAR

4348 - APOIO ADMINISTRATIVO - DETRAN

ESPECIFICAÇÃO (FONTE RECURSO/ MODALIDADE)	CATEGORIAS ECONÔMICAS E GRUPOS DE DESPESAS						TOTAL
	3 - DESPESAS CORRENTES			4 - DESPESAS DE CAPITAL			
	1 - Pessoal e Enc. Sociais	2 - Juros e Enc. de Dívida	3 - Outras Desp. Correntes	4 - Investim.	5 - Inversões Financeiras	6 - Amortização da Dívida	
PROPRIOS DA AUTARQUIA	8.303.569		219.071.534	4.262.420			231.637.523
90 APLICACOES DIRETAS	8.062.933		219.071.534	4.262.420			231.396.887
91 TRANSFERENCIA INTRAGOVERNAMENTAL	240.636						240.636
TOTAIS	8.303.569		219.071.534	4.262.420			231.637.523

ESPECIFICAÇÃO (FONTE RECURSO/ MODALIDADE)	Classific. Funcional	CATEGORIAS ECONÔMICAS E GRUPOS DE DESPESAS						TOTAL
		3 - DESPESAS CORRENTES			4 - DESPESAS DE CAPITAL			
		1 - Pessoal e Enc. Sociais	2 - Juros e Enc. da Dívida	3 - Outras Desp. Correntes	4 - Investim.	5 - Inversões Financeiras	6 - Amortização da Dívida	
(F) 45 - SOCIEDADE RESPONSÁVEL=TRÂNSITO SEGURO								
3165 - IMPLANTACAO DO SISTEMA DE CADASTRO DE ACIDENTES DE TRANSITO COM VITIMAS	06.0126				250.000			250.000
PROPRIOS DA AUTARQUIA					250.000			250.000
90 APLICACOES DIRETAS					250.000			250.000
Implantar sistema junto aos órgãos de fiscalização: Brigada Militar, Batalhão da Polícia Rodoviária Estadual, Órgãos Municipais e Polícia Rodoviária Federal objetivando a preparação de pessoal para trabalhar com o programa.								
Quantidade : 22 Un. Medida : Banco de dados								
Produto : Banco de dados implantado								
3166 - EDUCACAO DE CONDUTORES, PEDESTRES, CICLISTAS, MOTOCICLISTAS, CONDUTORES DE VEICULOS DE TRACAO ANIMAL OU HUMANA	06.0366			2.015.000				2.015.000
PROPRIOS DA AUTARQUIA				2.015.000				2.015.000
90 APLICACOES DIRETAS				2.015.000				2.015.000
Apoiar e participar de atividades educativas promovidas por outros órgãos, Instituições e organizações governamentais e não governamentais; realizar o segundo e o terceiro Congresso Internacional de Trânsito; construir um documento norteador da educação para o trânsito no Rio Grande do Sul.								
Quantidade : 10 Un. Medida : Unidade								
Produto : Projetos apoiados								
3167 - PENALIZACAO AOS CONDUTORES INFRATORES PELA APLICACAO DA SUSPENSÃO DO DIREITO DE DIRIGIR POR INFRAÇÃO	06.0181			135.000	50.000			185.000
PROPRIOS DA AUTARQUIA				135.000	50.000			185.000
90 APLICACOES DIRETAS				135.000	50.000			185.000
Instaurar os processos de SDDI (Suspensão do Direito de Dirigir por Infração) por infrações previstas no CTB que determinam tal penalidade.								
Quantidade : 1000 Un. Medida : Unidade								
Produto : CNHs (Carteira Nacional de Habilitação) suspensas								
3206 - CONSTRUCAO E IMPLEMENTACAO DE UM CENTRO DE EDUCACAO PARA O TRANSITO	06.0366				3.205.730			3.205.730
PROPRIOS DA AUTARQUIA					3.205.730			3.205.730
90 APLICACOES DIRETAS					3.205.730			3.205.730
Construir e implementar um centro de educação com espaço vivencial, auditório, biblioteca, ludoteca e videoteca; aquisição de mobiliário e equipamento.								
Quantidade : 100 Un. Medida : Percentual								
Produto : Centro construído.								
4077 - PUBLICIDADE	06.0131			2.696.334				2.696.334

ESPECIFICAÇÃO (FONTE RECURSO/ MODALIDADE)	Classific. Funcional	CATEGORIAS ECONÔMICAS E GRUPOS DE DESPESAS						TOTAL
		3 - DESPESAS CORRENTES			4 - DESPESAS DE CAPITAL			
		1 - Pessoal e Enc. Sociais	2 - Juros e Enc. da Dívida	3 - Outras Desp. Correntes	4 - Investim.	5 - Inversões Financeiras	6 - Amortização da Dívida	
PROPRIOS DA AUTARQUIA 90 APLICACOES DIRETAS Divulgar nos meios e instrumentos de comunicação os serviços, atos e atividades desenvolvidas pelo DETRAN/RS com caráter informativo, educativo e institucional. Quantidade : 0 Un. Medida : Ação sem produto. Produto : Ação sem produto.				2.696.334 2.696.334			2.696.334 2.696.334	
4319 - SUPERVISAO DO TRABALHO REALIZADO NOS CENTROS CREDENCIADOS PELO DETRAN/RS 06.0125				80.000	32.000		112.000	
PROPRIOS DA AUTARQUIA 90 APLICACOES DIRETAS Assessorar e acompanhar o trabalho desenvolvido nos Centros Credenciados; realizar encontros e seminários com profissionais que atuam nos CFC - Centros de formação de Condutores, CRVAS - Centros de Registro de Veiculos Automotores, CRDS - Centro de Remoção e Depósito CITVS - Centro de Inspeção Técnica Veicular. Quantidade : 655 Un. Medida : Unidade Produto : Centros credenciados supervisionados				80.000 80.000	32.000 32.000		112.000 112.000	
4320 - PENALIZACAO AOS CONDUTORES INFRATORES PELA RETIRADA DE CIRCULACAO DE VEICULOS EM DESACORDO COM A LEGISLACAO 06.0181				12.000	50.000		62.000	
PROPRIOS DA AUTARQUIA 90 APLICACOES DIRETAS Implantar o serviço de Remoção e depósito de Veiculos em Desacordo com a a Legislação nas 10 (dez) cidades de maior população e frota do estado sob gerenciamento de DETRAN/RS. Quantidade : 100 Un. Medida : Percentual Produto : Veículos licenciados				12.000 12.000	50.000 50.000		62.000 62.000	
4321 - APERFEICOAMENTO DOS REGISTROS DE VEICULOS 06.0125				1.800.000			1.800.000	
PROPRIOS DA AUTARQUIA 90 APLICACOES DIRETAS Regulamentar o fornecimento de placas, através do credenciamento de empresas. Quantidade : 240000 Un. Medida : Unidade Produto : Número de veiculos registrados				1.800.000 1.800.000			1.800.000 1.800.000	
4322 - INSPECAO TECNICA VEICULAR 06.0125					250.000		250.000	
PROPRIOS DA AUTARQUIA 90 APLICACOES DIRETAS					250.000 250.000		250.000 250.000	

ESPECIFICAÇÃO (FONTE RECURSO/ MODALIDADE)	Classific. Funcional	CATEGORIAS ECONÔMICAS E GRUPOS DE DESPESAS						TOTAL
		3 - DESPESAS CORRENTES			4 - DESPESAS DE CAPITAL			
		1 - Pessoal e Enc. Sociais	2 - Juros e Enc. da Dívida	3 - Outras Desp. Correntes	4 - Investim.	5 - Inversões Financeiras	6 - Amortização da Dívida	
Implantar a ação de Inspeção Técnica Veicular decorrente da determinação Legal - CTB, Art. 104. Quantidade : 120000 Un. Medida : Unidade Produto : Veículos inspecionados								
4348 - APOIO ADMINISTRATIVO - DETRAN	06.0122	8.062.933		212.333.200	424.690		220.820.823	
PROPRIOS DA AUTARQUIA		8.062.933		212.333.200	424.690		220.820.823	
90 APLICACOES DIRETAS		8.062.933		212.333.200	424.690		220.820.823	
Prover e manter operacional e administrativamente o Departamento Estadual de Trânsito e suas estruturas. Quantidade : 1 Un. Medida : Ação sem produto. Produto : Ação sem produto.								
TOTAL PROGRAMA		8.062.933		219.071.534	4.262.420		231.396.887	
(G) 9997 - CONTRIBUICAO AO IPE PARA ASSISTENCIA MEDICA								
4059 - CONTRIBUICAO AO IPE PARA ASSISTENCIA MEDICA	06.0846	240.636					240.636	
PROPRIOS DA AUTARQUIA		240.636					240.636	
91 TRANSFERENCIA INTRAGOVERNAMENTAL		240.636					240.636	
Contribuir ao IPE para pagamento de despesas médicas. Quantidade : 0 Un. Medida : Produto :								
TOTAL PROGRAMA		240.636					240.636	
TOTAL ORGÃO		8.303.569		219.071.534	4.262.420		231.637.523	



ESTADO DO RIO GRANDE DO SUL
SECRETARIA DA COORDENAÇÃO E PLANEJAMENTO

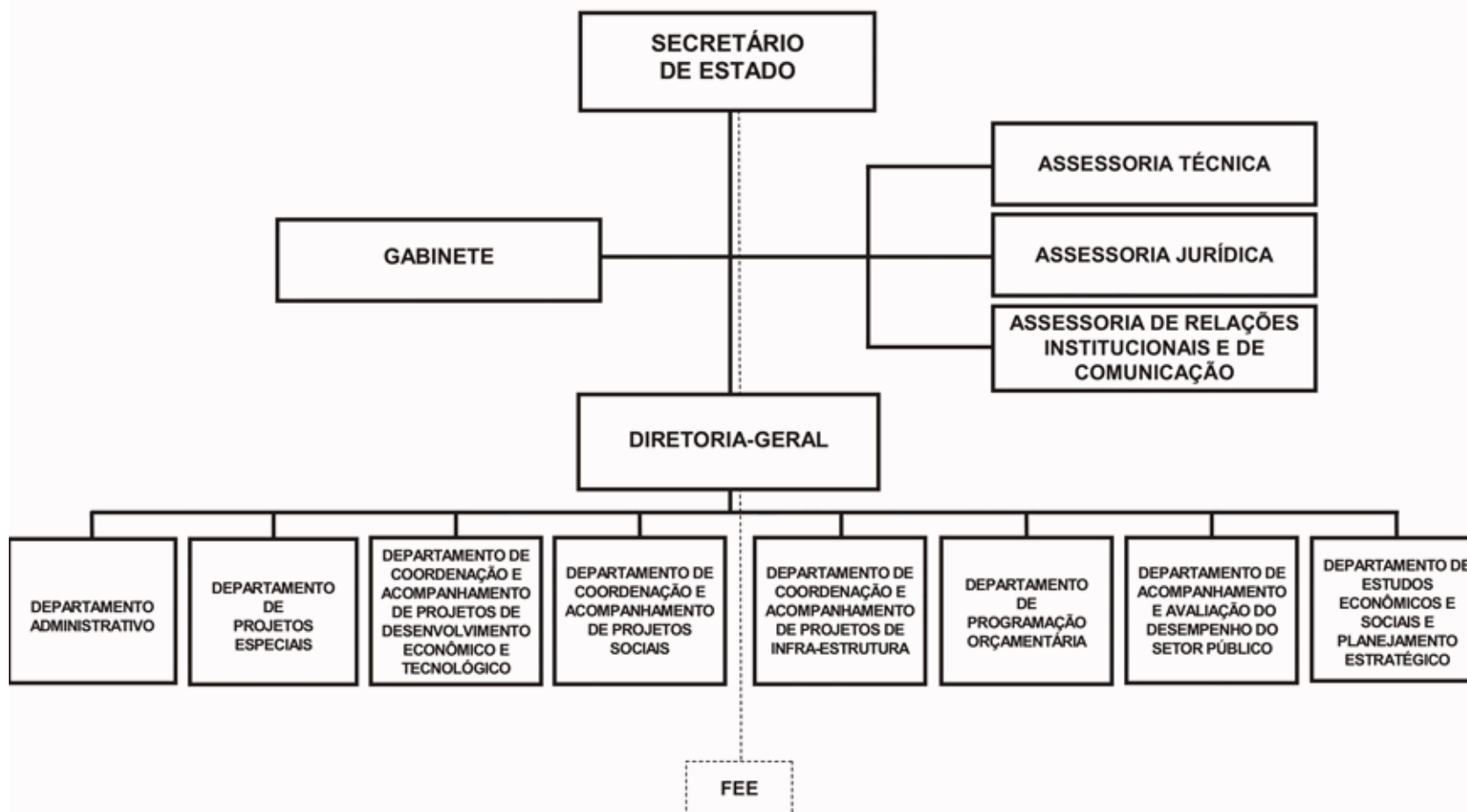
SECRETARIA DA COORDENACAO E PLANEJAMENTO

13.01 - GABINETE E ORGAOS CENTRAIS

13.46 - FUNDO DE DESENVOLVIMENTO REGIONAL

13.53 - FUNDACAO DE ECONOMIA E ESTATISTICA SIEGFRIED EMANUEL HEUSER - FEE

SECRETARIA DA COORDENAÇÃO E PLANEJAMENTO



SECRETARIA DA COORDENACAO E PLANEJAMENTO

BASE LEGAL

LEGISLAÇÃO ESTADUAL

CONSTITUIÇÃO ESTADUAL, DE 03 DE OUTUBRO DE 1989.
LEI NR. 10.356, DE 10 DE JANEIRO DE 1995.
LEI NR. 10.729, DE 11 DE MARÇO DE 1996.
LEI NR. 11.179, DE 25 DE JUNHO DE 1998.
LEI NR. 11.181, DE 25 DE JUNHO DO 1998.
LEI NR. 11.362, DE 29 DE JUNHO DE 1999.
LEI NR. 11.899, DE 08 DE ABRIL DE 2003.
LEI NR. 11.914, DE 20 DE MAIO DE 2003.
LEI NR. 11.931, DE 25 DE JUNHO DE 2003.
LEI NR. 11.945, DE 01 DE AGOSTO DE 2003.
LEI NR. 12.035, DE 19 DE DEZEMBRO DE 2003.
LEI NR. 12.174, DE 25 DE NOVEMBRO DE 2004.
LEI NR. 12.391, DE 08 DE DEZEMBRO DE 2005.
LEI NR. 12.574, DE 18 DE JULHO DE 2006.
DEC NR. 33.359, DE 23 DE NOVEMBRO DE 1989.
DEC NR. 35.808, DE 31 DE JANEIRO DE 1995.
DEC NR. 36.505, DE 11 DE MARÇO DE 1996.
DEC NR. 36.642, DE 07 DE MAIO DE 1996.
DEC NR. 42.113, DE 15 DE JANEIRO DE 2003.
DEC NR. 42.149, DE 19 DE FEVEREIRO DE 2003.
DEC NR. 42.200, DE 21 DE AGOSTO DE 2003.
DEC NR. 42.243, DE 12 DE MAIO DE 2003.
DEC NR. 42.256, DE 22 DE MAIO DE 2003.
DEC NR. 42.324, DE 07 DE JULHO DE 2003.
DEC NR. 42.331, DE 10 DE JULHO DE 2003.
DEC NR. 42.355, DE 18 DE JULHO DE 2003.
DEC NR. 42.430, DE 08 DE SETEMBRO DE 2003.
DEC NR. 42.577, DE 07 DE OUTUBRO DE 2003.
DEC NR. 42.676, DE 25 DE NOVEMBRO DE 2003.
DEC NR. 43.108, DE 19 DE ABRIL DE 2004.
DEC NR. 43.167, DE 17 DE JUNHO DE 2004.
DEC NR. 43.261, DE 28 DE JULHO DE 2004.

PRINCIPAIS ATRIBUIÇÕES

- Elaborar, coordenar, acompanhar e controlar a execução de governo. Bem como do plano estadual de desenvolvimento e do plano plurianual; bem como do plano estadual de desenvolvimento e do plano plurianual;
- Promover e realizar estudos e pesquisas sociais, econômicas, científicas, tecnológicas e administrativas;
- Produzir e analisar estatísticas;
- Elaborar análises e informações sobre o andamento dos programas setoriais dos órgãos da administração estadual;
- Analisar, acompanhar e avaliar o desempenho das autarquias, empresas públicas, sociedade de economia mista e fundações, mantidas pelo estado, assim como órgãos sob seu controle;
- Coordenar a elaboração das diretrizes orçamentárias, da proposta de orçamento anual e do plano plurianual;
- Coordenar, acompanhar e avaliar as políticas de desenvolvimento das regiões e do estado, bem como de sua execução;
- Coordenar e, em especial, assessorar em assuntos que envolvam diversos setores da administração estadual;
- Sistematizar as informações sobre a atuação da administração estadual;
- Supervisionar e acompanhar a execução de programas e projetos prioritários da administração estadual;
- Supervisionar as atividades de controle físico e financeiro de projetos que envolvam as áreas fins e meio da administração

Estadual.

RELAÇÃO DOS PROJETOS/ATIVIDADES

1937 - MODERNIZAÇÃO DO SISTEMA DE PLANEJAMENTO

1960 - CONSERVAÇÃO DA BIODIVERSIDADE COMO FATOR DE CONTRIBUIÇÃO AO DESENVOLVIMENTO DO RS.

2154 - GERENCIAMENTO ADMINISTRATIVO DA SCP

2161 - PUBLICIDADE

2698 - IMPLANTAÇÃO DE NOVAS TECNOLOGIAS DE GESTÃO

5518 - DESENVOLVIMENTO INTEGRADO DO TURISMO SUSTENTÁVEL - PRODETUR SUL

6072 - PREPARAÇÃO DE PROJETOS ESPECIAIS

6600 - ACOMPANHAMENTO E AVALIAÇÃO DE DESEMPENHO

8025 - APOIO AO DESENVOLVIMENTO REGIONAL

9086 - BANCO DE DADOS DA MATRIZ DE APOIO À COMERCIALIZAÇÃO

ESPECIFICAÇÃO (FONTE RECURSO/ MODALIDADE)	CATEGORIAS ECONÔMICAS E GRUPOS DE DESPESAS						TOTAL
	3 - DESPESAS CORRENTES			4 - DESPESAS DE CAPITAL			
	1 - Pessoal e Enc. Sociais	2 - Juros e Enc. de Dívida	3 - Outras Desp. Correntes	4 - Investim.	5 - Inversões Financeiras	6 - Amortização da Dívida	
TESOURO-LIVRES	35.587.071,00		5.440.674,45	648.449,00			41.676.194,45
90 APLICACOES DIRETAS	35.587.071,00		5.440.674,45	648.449,00			41.676.194,45
TESOURO-CONTRAPARTIDA			3.201.198,00	97.691,00			3.298.889,00
90 APLICACOES DIRETAS			3.201.198,00	97.691,00			3.298.889,00
PROPRIOS DA FUNDACAO			370.000,00	100.000,00			470.000,00
90 APLICACOES DIRETAS			370.000,00	100.000,00			470.000,00
TESOURO-VINCULADOS POR LEI			950.000,00				950.000,00
90 APLICACOES DIRETAS			950.000,00				950.000,00
CONVENIOS			829.401,00	511.812,00			1.341.213,00
90 APLICACOES DIRETAS			829.401,00	511.812,00			1.341.213,00
TOTAIS	35.587.071,00		10.791.273,45	1.357.952,00			47.736.296,45

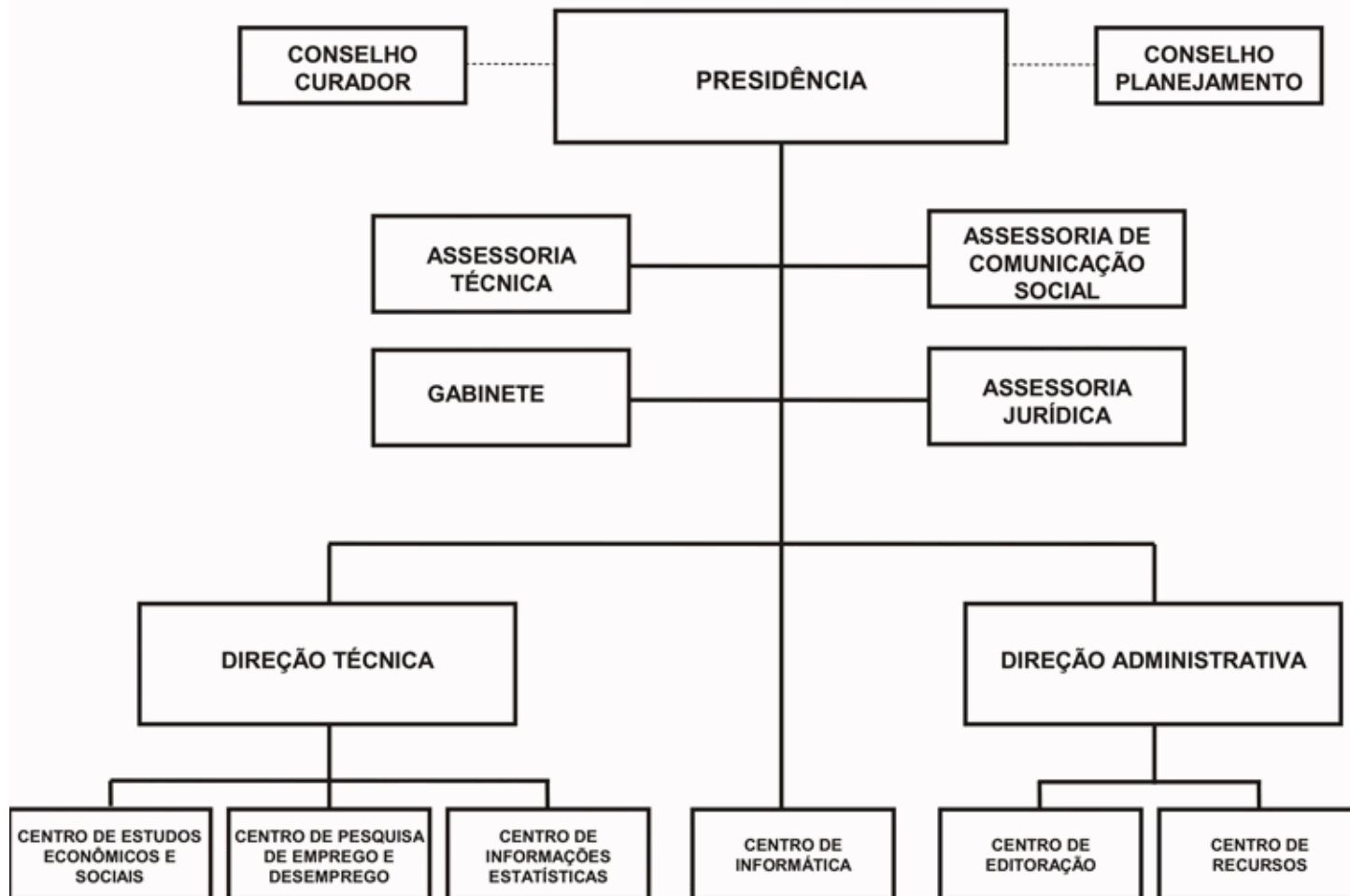
ESPECIFICAÇÃO (FONTE RECURSO/ MODALIDADE)	CATEGORIAS ECONÔMICAS E GRUPOS DE DESPESAS						TOTAL
	3 - DESPESAS CORRENTES			4 - DESPESAS DE CAPITAL			
	1 - Pessoal e Enc. Sociais	2 - Juros e Enc. de Dívida	3 - Outras Desp. Correntes	4 - Investim.	5 - Inversões Financeiras	6 - Amortização da Dívida	
TESOURO-LIVRES	8.943.603		3.570.452	546.494			13.060.549
90 APLICACOES DIRETAS	8.943.603		3.570.452	546.494			13.060.549
TESOURO-CONTRAPARTIDA			3.201.198	97.691			3.298.889
90 APLICACOES DIRETAS			3.201.198	97.691			3.298.889
TESOURO-VINCULADOS POR LEI			950.000				950.000
90 APLICACOES DIRETAS			950.000				950.000
CONVENIOS			829.401	511.812			1.341.213
90 APLICACOES DIRETAS			829.401	511.812			1.341.213
TOTAIS	8.943.603		8.551.051	1.155.997			18.650.651

ESPECIFICAÇÃO (FONTE RECURSO/ MODALIDADE)	Classific. Funcional	CATEGORIAS ECONÔMICAS E GRUPOS DE DESPESAS						TOTAL
		3 - DESPESAS CORRENTES			4 - DESPESAS DE CAPITAL			
		1 - Pessoal e Enc. Sociais	2 - Juros e Enc. da Dívida	3 - Outras Desp. Correntes	4 - Investim.	5 - Inversões Financeiras	6 - Amortização da Dívida	
(A) 138 - PROGRAMA DE APOIO ADMINISTRATIVO								
2154 - GERENCIAMENTO ADMINISTRATIVO DA SCP	04.0122	8.943.603		1.717.952	346.494			11.008.049
TESOURO-LIVRES		8.943.603		1.717.952	346.494			11.008.049
90 APLICACOES DIRETAS		8.943.603		1.717.952	346.494			11.008.049
Atuar como órgão responsável pelo planejamento, coordenação, acompanhamento e controle das ações de Governo, contribuindo para o êxito dessas ações e para a melhoria das condições de vida da população.								
2161 - PUBLICIDADE	04.0122			304.000				304.000
TESOURO-LIVRES				161.500				161.500
90 APLICACOES DIRETAS				161.500				161.500
TESOURO-VINCULADOS POR LEI				142.500				142.500
90 APLICACOES DIRETAS				142.500				142.500
Patrocinar a divulgação promocional ou institucional das ações de trabalho desta secretaria.								
TOTAL PROGRAMA		8.943.603		2.021.952	346.494			11.312.049
(G) 139 - COORDENAÇÃO, ACOMPANHAMENTO E AVALIAÇÃO DAS AÇÕES DE GOVERNO								
6600 - ACOMPANHAMENTO E AVALIACAO DE DESEMPENHO	04.0122			285.000				285.000
TESOURO-LIVRES				285.000				285.000
90 APLICACOES DIRETAS				285.000				285.000
Melhorar a qualidade dos serviços públicos prestados pelo estado através de contratos de gestão firmados com empresas estatais, autarquias e fundações, e da pactuação de indicadores e metas com as áreas de saúde, educação, segurança e assistência social básica, incorporando sistematicamente a opinião de usuários sobre a finalidade dos serviços públicos através de pesquisas de opinião.								
Quantidade : 0 Un. Medida : Programa/projeto								
Produto : Programas/projetos prioritários e projetos da Consulta Popular acompanhados								
TOTAL PROGRAMA				285.000				285.000
(G) 140 - APOIO À MODERNIZAÇÃO DA GESTÃO E DO PLANEJAMENTO - FNAGE/RS								
1937 - MODERNIZACAO DO SISTEMA DE PLANEJAMENTO	04.0122			1.530.599	509.800			2.040.399
TESOURO-CONTRAPARTIDA				701.198	53.750			754.948
90 APLICACOES DIRETAS				701.198	53.750			754.948

ESPECIFICAÇÃO (FONTE RECURSO/ MODALIDADE)	Classific. Funcional	CATEGORIAS ECONÔMICAS E GRUPOS DE DESPESAS						TOTAL
		3 - DESPESAS CORRENTES			4 - DESPESAS DE CAPITAL			
		1 - Pessoal e Enc. Sociais	2 - Juros e Enc. da Dívida	3 - Outras Desp. Correntes	4 - Investim.	5 - Inversões Financeiras	6 - Amortização da Dívida	
CONVENIOS				829.401			456.050	1.285.451
90 APLICACOES DIRETAS				829.401			456.050	1.285.451
Implantar um sistema de planejamento integrado com o orçamento e a gestão; implantar sistema de informações governamentais e de monitoramento e avaliação do desempenho da gestão pública.								
Quantidade : 1 Un. Medida : Sistema Produto : Sistema de informações de Governo implantado e integrado com o planejamento e a gestão								
2698 - IMPLANTACAO DE NOVAS TECNOLOGIAS DE GESTAO	04.0121			1.377.500			200.000	1.577.500
TESOURO-LIVRES				1.377.500			200.000	1.577.500
90 APLICACOES DIRETAS				1.377.500			200.000	1.577.500
Efetuar a manutenção das centrais do tudo-fácil e a implantação de centrais móveis e fixas de postos de serviços ao cidadão no interior do estado do RS.								
Quantidade : 8 Un. Medida : Centrais Produto : Centrais de serviços ao cidadão em funcionamento								
TOTAL PROGRAMA				2.908.099			709.800	3.617.899
(G) 142 - CAPTAÇÃO DE RECURSOS PARA PROJETOS ESPECIAIS								
1960 - CONSERVACAO DA BIODIVERSIDADE COMO FATOR DE CONTRIBUICAO AO DESENVOLVIMENTO DO RS.	04.0121			807.500				807.500
TESOURO-VINCULADOS POR LEI				807.500				807.500
90 APLICACOES DIRETAS				807.500				807.500
Preparar e executar projeto de conservação e recuperação da biodiversidade compreendendo a realização de estudos técnicos, levantamento de campo, visitas técnicas, desenvolvimento de estratégias e ações e esboço de um sistema de monitoramento e avaliação.								
Quantidade : 1 Un. Medida : Projeto Produto : Projeto preparado								
6072 - PREPARACAO DE PROJETOS ESPECIAIS	04.0121			28.500				28.500
TESOURO-LIVRES				28.500				28.500
90 APLICACOES DIRETAS				28.500				28.500
Elaborar projetos seguindo metodologia exigida pelos agentes financiadores.								
Quantidade : 2 Un. Medida : Projeto Produto : Projeto preparado								
TOTAL PROGRAMA				836.000				836.000
(F) 220 - DESENVOLVIMENTO INTEGRADO DO TURISMO SUSTENTÁVEL - PRODETUR SUL								
5518 - DESENVOLVIMENTO INTEGRADO DO TURISMO SUSTENTAVEL - PRODETUR SUL	04.0695						69.703	69.703

ESPECIFICAÇÃO (FONTE RECURSO/ MODALIDADE)	Classific. Funcional	CATEGORIAS ECONÔMICAS E GRUPOS DE DESPESAS						TOTAL
		3 - DESPESAS CORRENTES			4 - DESPESAS DE CAPITAL			
		1 - Pessoal e Enc. Sociais	2 - Juros e Enc. da Dívida	3 - Outras Desp. Correntes	4 - Investim.	5 - Inversões Financeiras	6 - Amortização da Dívida	
(G) 145 - PLANEJAMENTO GOVERNAMENTAL								
8025 - APOIO AO DESENVOLVIMENTO REGIONAL	04.0122			2.250.000	30.000		2.280.000	
TESOURO-CONTRAPARTIDA				2.250.000	30.000		2.280.000	
90 APLICACOES DIRETAS				2.250.000	30.000		2.280.000	
Promover o desenvolvimento e ajuste estrutural de regiões com atrasos em desenvolvimento econômico, recuperar as regiões com perda de dinamismo econômico, desenvolver e buscar o ajuste estrutural em regiões com baixa densidade demográfica e combater a pobreza.								
Quantidade : 1 Un. Medida : Projeto Produto : Projetos de combate às desigualdades regionais								
9086 - BANCO DE DADOS DA MATRIZ DE APOIO À COMERCIALIZAÇÃO	04.0122			250.000			250.000	
TESOURO-CONTRAPARTIDA				250.000			250.000	
90 APLICACOES DIRETAS				250.000			250.000	
Criar um banco de dados para operacionalizar a matriz de apoio à comercialização, com sede na cidade de Pelotas, atuando em toda a metade sul.								
Quantidade : 1 Un. Medida : Projeto Produto : Projetos de combate às desigualdades regionais								
TOTAL PROGRAMA				2.500.000	30.000		2.530.000	
TOTAL ORGÃO				2.500.000	30.000		2.530.000	

FUNDAÇÃO DE ECONOMIA E ESTATÍSTICA SIEGFRIED EMANUEL HEUSER



FUNDAÇÃO DE ECONOMIA E ESTATÍSTICA SIEGFRIED EMANUEL HEUSER - FEE

BASE LEGAL

LEGISLAÇÃO ESTADUAL

CONSTITUIÇÃO ESTADUAL, DE 03 DE OUTUBRO DE 1989.
LEI NR. 6.624, DE 13 DE NOVEMBRO DE 1973.
LEI NR. 12.945, DE 01 DE AGOSTO DE 2003.
LEI NR. 12.174, DE 25 DE NOVEMBRO DE 2004.
LEI NR. 12.391, DE 08 DE DEZEMBRO DE 2005.
LEI NR. 12.574, DE 18 DE JULHO DE 2006.
LEI NR. 12.585, DE 29 DE AGOSTO DE 2006.
DEC NR. 22.971, DE 04 DE JANEIRO DE 1974.
DEC NR. 27.987, DE 22 DE NOVEMBRO DE 1978.
DEC NR. 32.706, DE 23 DE DEZEMBRO DE 1987.
DEC NR. 34.605, DE 30 DE DEZEMBRO DE 1992.
DEC NR. 35.808, DE 31 DE JANEIRO DE 1995.

PRINCIPAIS ATRIBUIÇÕES

- Identificar e propor alternativas globais e setoriais de desenvolvimento econômico e social do estado;
- estruturar e operar o sistema de contas regionais, proceder as análises conjunturais, bem como realizar estudos e pesquisas, tendo em vista o preparo de indicadores econômicos e sociais;
- coletar, processar, classificar, selecionar, avaliar e divulgar dados estatísticos;
- colaborar na elaboração e/ou co-participar na execução e controle de programas ou projetos dos governos federal, estadual e municipal;
- prestar serviços e realizar pesquisas de interesse dos setores econômicos e dos consumidores;
- fornecer subsídios a política financeira do estado, desenvolvendo estudos específicos e indicando fontes de recursos para investimentos;
- divulgar informações técnicas, inclusive adquirindo direitos autorais nacionais ou estrangeiros para a publicação de trabalhos técnicos ou científicos.

RELAÇÃO DOS PROJETOS/ATIVIDADES

4022 - APOIO ADMINISTRATIVO - FEE
4024 - PESQUISA DE EMPREGO E DESEMPREGO NA RMPA
4147 - CALCULO DO PIB TRIMESTRAL DO RS
4148 - INDICE DAS EXPORTACOES
4149 - RESUMO ESTATISTICO DO RS
4178 - GERENCIAMENTO DO PROGRAMA
4179 - MATRIZ INSUMO-PRODUTO
4352 - CALCULO DO PRODUTO INTERNO BRUTO DO RS
4353 - CALCULO DO PIB MUNICIPAL
4354 - ESTIMATIVAS POPULACIONAIS DO RS
4355 - INDICE SOCIAL MUNICIPAL AMPLIADO - ISMA
4357 - BIBLIOTECA VIRTUAL DO RS
4358 - INDICADOR MENSAL DO COMERCIO VAREJISTA
4359 - BANCO DE INFORMACOES SOCIO-ECONOMICAS: ISE-FEE
4361 - RELATORIOS DE PESQUISA

4362 - REVISTAS TECNICAS
4363 - CARTA DE CONJUNTURA
4463 - PAGAMENTOS DE PRECATORIOS

ESPECIFICAÇÃO (FONTE RECURSO/ MODALIDADE)	CATEGORIAS ECONÔMICAS E GRUPOS DE DESPESAS						TOTAL
	3 - DESPESAS CORRENTES			4 - DESPESAS DE CAPITAL			
	1 - Pessoal e Enc. Sociais	2 - Juros e Enc. de Dívida	3 - Outras Desp. Correntes	4 - Investim.	5 - Inversões Financeiras	6 - Amortização da Dívida	
TESOURO-LIVRES	26.643.468		1.870.222	101.955			28.615.645
90 APLICACOES DIRETAS	26.643.468		1.870.222	101.955			28.615.645
PROPRIOS DA FUNDACAO			370.000	100.000			470.000
90 APLICACOES DIRETAS			370.000	100.000			470.000
TOTAIS	26.643.468		2.240.222	201.955			29.085.645

ESPECIFICAÇÃO (FONTE RECURSO/ MODALIDADE)	Classific. Funcional	CATEGORIAS ECONÔMICAS E GRUPOS DE DESPESAS						TOTAL
		3 - DESPESAS CORRENTES			4 - DESPESAS DE CAPITAL			
		1 - Pessoal e Enc. Sociais	2 - Juros e Enc. da Dívida	3 - Outras Desp. Correntes	4 - Investim.	5 - Inversões Financeiras	6 - Amortização da Dívida	
(F) 57 - ELABORAÇÃO E DISSEMINAÇÃO DE INFORMAÇÕES SÓCIO-ECONÔMICAS								
4024 - PESQUISA DE EMPREGO E DESEMPREGO NA RMPA	04.0121	2.395.000		344.500			2.739.500	
TESOURO-LIVRES		2.395.000		290.000			2.685.000	
90 APLICACOES DIRETAS		2.395.000		290.000			2.685.000	
PROPRIOS DA FUNDACAO				54.500			54.500	
90 APLICACOES DIRETAS				54.500			54.500	
Efetuar pesquisa mensal sobre o desemprego e os níveis de ocupação e de rendimento do mercado de trabalho da RMPA, através de pesquisa indireta.								
Quantidade : 13200 Un. Medida : Número de acessos								
Produto : Boletins mensais, relatório anual e Publicação Mulher e Trabalho, divulgados gratuitamente na homepage FEE.								
4147 - CALCULO DO PIB TRIMESTRAL DO RS	04.0121	322.000					322.000	
TESOURO-LIVRES		322.000					322.000	
90 APLICACOES DIRETAS		322.000					322.000	
Estimar os agregados econômicos por atividade e total do Rio Grande do Sul, trimestralmente.								
Quantidade : 12000 Un. Medida : Número de acessos								
Produto : Estatísticas divulgadas gratuitamente pela internet, na homepage FEE.								
4148 - INDICE DAS EXPORTACOES	04.0121	322.000					322.000	
TESOURO-LIVRES		322.000					322.000	
90 APLICACOES DIRETAS		322.000					322.000	
Cálculo dos índices de volume e de preços (em dólares) das exportações do Brasil e de todas as unidades da Federação, apresentando uma série a partir de janeiro de 2003.								
Quantidade : 9000 Un. Medida : Número de acessos								
Produto : Estatísticas divulgadas gratuitamente pela internet, através da homepage FEE.								
4149 - RESUMO ESTATISTICO DO RS	04.0121	322.000					322.000	
TESOURO-LIVRES		322.000					322.000	
90 APLICACOES DIRETAS		322.000					322.000	
O Resumo Estatístico do RS apresenta mapas e indicadores selecionados para dar uma visão sintética da situação sócio-econômica do Rio Grande do Sul, dos seus COREDES e dos seus municípios.								
Quantidade : 500000 Un. Medida : Número de acessos								
Produto : Informações divulgadas gratuitamente pela internet, na homepage FEE.								
4178 - GERENCIAMENTO DO PROGRAMA	04.0122	3.595.000		560.500			4.155.500	

ESPECIFICAÇÃO (FONTE RECURSO/ MODALIDADE)	Classific. Funcional	CATEGORIAS ECONÔMICAS E GRUPOS DE DESPESAS						TOTAL
		3 - DESPESAS CORRENTES			4 - DESPESAS DE CAPITAL			
		1 - Pessoal e Enc. Sociais	2 - Juros e Enc. da Dívida	3 - Outras Desp. Correntes	4 - Investim.	5 - Inversões Financeiras	6 - Amortização da Dívida	
TESOURO-LIVRES		3.595.000		500.000				4.095.000
90 APLICACOES DIRETAS		3.595.000		500.000				4.095.000
PROPRIOS DA FUNDACAO				60.500				60.500
90 APLICACOES DIRETAS				60.500				60.500
Proporcionar os meios materiais e os recursos humanos necessários de apoio as atividades-fim da Fundação, utilizando a instrumentação legal vigente.								
Quantidade : 1 Un. Medida : Ação sem produto. Produto : Ação sem produto.								
4179 - MATRIZ INSUMO-PRODUTO	04.0121			520.000				520.000
TESOURO-LIVRES				520.000				520.000
90 APLICACOES DIRETAS				520.000				520.000
Disponibilizar informações sobre a estrutura produtiva da economia gaúcha.								
Quantidade : 1 Un. Medida : Número de acessos Produto : Informações sobre a estrutura produtiva da economia gaúcha divulgadas gratuitamente na homepage FEE.								
4352 - CALCULO DO PRODUTO INTERNO BRUTO DO RS	04.0121			458.000				458.000
TESOURO-LIVRES				458.000				458.000
90 APLICACOES DIRETAS				458.000				458.000
Estimar os agregados econômicos por atividade e total do RS, anualmente.								
Quantidade : 5000 Un. Medida : Número de acessos Produto : Estatísticas divulgadas gratuitamente pela internet, na homepage FEE								
4353 - CALCULO DO PIB MUNICIPAL	04.0121			780.000				780.000
TESOURO-LIVRES				780.000				780.000
90 APLICACOES DIRETAS				780.000				780.000
Estimar os agregados econômicos das atividades e total do RS, anualmente.								
Quantidade : 6000 Un. Medida : Número de acessos Produto : Informação divulgada gratuitamente na homepage FEE								
4354 - ESTIMATIVAS POPULACIONAIS DO RS	04.0121			520.000				520.000
TESOURO-LIVRES				520.000				520.000
90 APLICACOES DIRETAS				520.000				520.000
Estimar a população do RS por município, por situação de domicílio, sexo e faixa etária								
Quantidade : 7500 Un. Medida : Número de acessos Produto : Informação divulgada gratuitamente na homepage FEE								

ESPECIFICAÇÃO (FONTE RECURSO/ MODALIDADE)	Classific. Funcional	CATEGORIAS ECONÔMICAS E GRUPOS DE DESPESAS						TOTAL
		3 - DESPESAS CORRENTES			4 - DESPESAS DE CAPITAL			
		1 - Pessoal e Enc. Sociais	2 - Juros e Enc. da Dívida	3 - Outras Desp. Correntes	4 - Investim.	5 - Inversões Financeiras	6 - Amortização da Dívida	
4355 - INDICE SOCIAL MUNICIPAL AMPLIADO - ISMA	04.0121	1.738.000						1.738.000
TESOURO-LIVRES		1.738.000						1.738.000
90 APLICACOES DIRETAS		1.738.000						1.738.000
Medir as condições de vida dos municípios gaúchos, assegurando a produção de indicadores que permitam avaliar as condições de segurança alimentar e nutricional.								
Quantidade : 3500 Un. Medida : Número de acessos Produto : Informação divulgada gratuitamente na homepage FEE								
4357 - BIBLIOTECA VIRTUAL DO RS	04.0121	1.553.000						1.553.000
TESOURO-LIVRES		1.553.000						1.553.000
90 APLICACOES DIRETAS		1.553.000						1.553.000
Disponibilizar os acervos das bibliotecas públicas especializadas.								
Quantidade : 60000 Un. Medida : Número de acessos Produto : Informação divulgada gratuitamente através da internet - http://www.bibvirtual.rs.gov.br								
4358 - INDICADOR MENSAL DO COMERCIO VAREJISTA	04.0121	520.000						520.000
TESOURO-LIVRES		520.000						520.000
90 APLICACOES DIRETAS		520.000						520.000
Medir mensalmente a evolução das vendas do comércio varejista de Porto Alegre, RMPA, RS e interior do Estado, por atividade.								
Quantidade : 2500 Un. Medida : Número de acessos Produto : Boletim mensal gratuito divulgado na homepage FEE								
4359 - BANCO DE INFORMACOES SOCIO-ECONOMICAS: ISE-FEE	04.0121	458.000						458.000
TESOURO-LIVRES		458.000						458.000
90 APLICACOES DIRETAS		458.000						458.000
Administrar o banco de dados com informações econômicas e sociais para o Estado e Município com informações mensais e anuais.								
Quantidade : 70000 Un. Medida : Número de acessos Produto : Informação divulgada gratuitamente pela internet								
	TOTAL PROGRAMA	13.503.000		905.000				14.408.000
(G) 58 - PESQUISAS SÓCIO-ECONÔMICAS								
4361 - RELATORIOS DE PESQUISA	04.0121	5.725.468		1.225.222	201.955			7.152.645
TESOURO-LIVRES		5.725.468		970.222	101.955			6.797.645
90 APLICACOES DIRETAS		5.725.468		970.222	101.955			6.797.645

ESPECIFICAÇÃO (FONTE RECURSO/ MODALIDADE)	Classific. Funcional	CATEGORIAS ECONÔMICAS E GRUPOS DE DESPESAS					TOTAL
		3 - DESPESAS CORRENTES			4 - DESPESAS DE CAPITAL		
		1 - Pessoal e Enc. Sociais	2 - Juros e Enc. da Dívida	3 - Outras Desp. Correntes	4 - Investim.	5 - Inversões Financeiras	
PROPRIOS DA FUNDACAO				255.000	100.000		355.000
90 APLICACOES DIRETAS				255.000	100.000		355.000
Elaborar estudos e pesquisas sobre a realidade sócio-econômicas estadual e nacional.							
Quantidade : 60000 Un. Medida : Número de acessos na internet Produto : Relatórios impressos em livros e Cds e nas séries Documentos FEE e Teses FEE , e disponibilizados também na internet, no site www.fee.rs.gov.br							
4362 - REVISTAS TECNICAS	04.0121	780.000					780.000
TESOURO-LIVRES		780.000					780.000
90 APLICACOES DIRETAS		780.000					780.000
Elaborar e divulgar artigos especializados sobre a realidade sócio-econômica gaúcha e nacional.							
Quantidade : 52000 Un. Medida : Número acessos na internet Produto : Revista Indicadores Econômicos FEE e Ensaios FEE publicados em versão impressa e também na internet							
4363 - CARTA DE CONJUNTURA	04.0121	1.040.000					1.040.000
TESOURO-LIVRES		1.040.000					1.040.000
90 APLICACOES DIRETAS		1.040.000					1.040.000
Realizar o acompanhamento mensal de tópicos da conjuntura econômica e social.							
Quantidade : 21000 Un. Medida : Número de acessos na internet Produto : Boletim mensal gratuito Carta de Conjuntura publicado em versão impressa e disponibilizado na internet							
TOTAL PROGRAMA		7.545.468		1.225.222	201.955		8.972.645
(G) 141 - APOIO ADMINISTRATIVO - FUNDAÇÕES E AUTARQUIAS							
4022 - APOIO ADMINISTRATIVO - FEE	04.0122	5.320.000		110.000			5.430.000
TESOURO-LIVRES		5.320.000		110.000			5.430.000
90 APLICACOES DIRETAS		5.320.000		110.000			5.430.000
Colaborar com o planejamento setorial do Estado através da participação de técnicos desta instituição junto aos órgãos das demais esferas governamentais.							
TOTAL PROGRAMA		5.320.000		110.000			5.430.000
(G) 9995 - PAGAMENTO DE PRECATÓRIOS							
4463 - PAGAMENTOS DE PRECATORIOS	28.0061	275.000					275.000
TESOURO-LIVRES		275.000					275.000

ESPECIFICAÇÃO (FONTE RECURSO/ MODALIDADE)	Classific. Funcional	CATEGORIAS ECONÔMICAS E GRUPOS DE DESPESAS						TOTAL
		3 - DESPESAS CORRENTES			4 - DESPESAS DE CAPITAL			
		1 - Pessoal e Enc. Sociais	2 - Juros e Enc. da Dívida	3 - Outras Desp. Correntes	4 - Investim.	5 - Inversões Financeiras	6 - Amortização da Dívida	
90 APLICACOES DIRETAS		275.000						275.000
Atender despesas com pagamento de precatórios expedidos pela Justiça do Trabalho nos termos do art. 100 da Constituição Federal.								
Quantidade : 0 Un. Medida :								
Produto :								
TOTAL PROGRAMA		275.000						275.000
TOTAL ORGÃO		26.643.468		2.240.222	201.955			29.085.645



ESTADO DO RIO GRANDE DO SUL
SECRETARIA DA COORDENAÇÃO E PLANEJAMENTO

SECRETARIA DA FAZENDA

14.01 - GABINETE E ORGAOS CENTRAIS

14.90 - FUNDO DE MODERNIZACAO E REAPARELHAMENTO DA SECRETARIA DA FAZENDA DO ESTADO/RS

SECRETARIA DA FAZENDA



SECRETARIA DA FAZENDA

BASE LEGAL

LEGISLAÇÃO ESTADUAL

CONSTITUIÇÃO ESTADUAL, DE 03 DE OUTUBRO DE 1989.
ATO NR. 141, DE 21 DE MARÇO DE 1890.
LEI NR. 521, DE 28 DE DEZEMBRO DE 1948.
LEI NR. 2.058, DE 21 DE MARÇO DE 1953.
LEI NR. 6.537, DE 27 DE FEVEREIRO DE 1973.
LEI NR. 10.356, DE 10 DE JANEIRO DE 1995.
LEI NR. 10.600, DE 26 DE DEZEMBRO DE 1995.
LEI NR. 10.729, DE 11 DE MARÇO DE 1996.
LEI NR. 10.830, DE 24 DE JULHO DE 1996.
LEI NR. 10.943, DE 07 DE ABRIL DE 1997.
LEI NR. 11.945, DE 01 DE AGOSTO DE 2003.
LEI NR. 12.174, DE 25 DE NOVEMBRO DE 2004.
LEI NR. 12.391, DE 08 DE DEZEMBRO DE 2005.
LEI NR. 12.574, DE 18 DE JULHO DE 2006.
DEC NR. 4.161, DE 02 DE OUTUBRO DE 1928.
DEC NR. 17.871, DE 26 DE ABRIL DE 1966.
DEC NR. 19.801, DE 26 DE ABRIL DE 1969.
DEC NR. 23.326, DE 25 DE SETEMBRO DE 1974.
DEC NR. 24.761, DE 19 DE JULHO DE 1976.
DEC NR. 25.048, DE 09 DE NOVEMBRO DE 1976.
DEC NR. 29.526, DE 27 DE FEVEREIRO DE 1980.
DEC NR. 31.970, DE 15 DE AGOSTO DE 1985.
DEC NR. 31.980, DE 26 DE AGOSTO DE 1985.
DEC NR. 32.148, DE 31 DE DEZEMBRO 1985.
DEC NR. 32.568, DE 02 DE JUNHO DE 1987.
DEC NR. 32.594, DE 15 DE AGOSTO DE 1987.
DEC NR. 32.681, DE 13 DE NOVEMBRO DE 1987.
DEC NR. 32.965, DE 16 DE SETEMBRO DE 1988.
DEC NR. 35.808, DE 31 DE JANEIRO DE 1995.
DEC NR. 36.155, DE 30 DE AGOSTO DE 1995.
DEC NR. 36.952, DE 03 DE MAIO DE 1996.
DEC NR. 37.297, DE 13 DE MARÇO DE 1997.
DEC NR. 37.557, DE 08 DE JULHO DE 1997.
DEC NR. 37.699, DE 26 DE AGOSTO DE 1997.
DEC NR. 39.898, DE 29 DE DEZEMBRO DE 1999.
DEC NR. 40.593, DE 16 DE JANEIRO DE 2001.
DEC NR. 40.635, DE 13 DE FEVEREIRO DE 2001.
DEC NR. 41.026, DE 03 DE SETEMBRO DE 2001.
DEC NR. 42.359, DE 24 DE JULHO DE 2003.
DEC NR. 44.213, DE 03 DE DEZEMBRO DE 2005.

PRINCIPAIS ATRIBUIÇÕES

- Administração Tributária;
- Administração Financeira;
- Administração da Despesa;
- Administração Orçamentária, Programação Financeira e Liberação de Recursos Orçamentários;

- Administração da Dívida Pública;
- Contabilidade;
- Auditoria;
- Arrecadação;
- Serviço da Loteria Tradicional e Instantânea do Estado;
- Avaliação dos Convenios e Ajustes Realizados pela Administração com a União, Estados e Municípios;
- Identificação e Análise de Fontes de Recursos;
- Administração do Sistema de Pagamento de Pessoal do Estado;
- Limites Globais para a Despesa Pública, Compatíveis com Estimativas da Receita Pública, a serem observadas na Elaboração Orçamentárias;
- Cobrança de Créditos Tributários e NãoTributáriosButários;
- Julgamento de Recursos Administrativos de Cárater Tributário;
- Normatização dos Procedimentos Tributários.

RELAÇÃO DOS PROJETOS/ATIVIDADES

- 1242 - DESENVOLVIMENTO E IMPLANTACAO DO SISTEMA DE ITCD
- 1243 - ACAA FISCAL
- 1961 - RESTAURACAO DAS FACHADAS DO PREDIO SEDE DA SEFA
- 1962 - MELHORIAS NAS AREAS DE ATENDIMENTO AO PUBLICO EXTERNO
- 2183 - ADMINISTRACAO E PREMIACAO DO PROGRAMA SOLIDARIEDADE
- 2186 - GESTAO DA SUPERVISAO DE DESENVOLVIMENTO ORGANIZACIONAL E QUALIDADE
- 2191 - GESTAO DO GABINETE DO SECRETARIO DA FAZENDA
- 2196 - GESTAO DA CONTADORIA E AUDITORIA-GERAL DO ESTADO
- 2197 - GESTAO DA SUPERVISAO DE ADMINISTRACAO
- 2198 - GESTAO DO DEPARTAMENTO DA DESPESA PUBLICA ESTADUAL
- 2199 - GESTAO DO DEPARTAMENTO DA RECEITA PUBLICA ESTADUAL
- 2200 - GESTAO DO TRIBUNAL ADMINISTRATIVO DE RECURSOS FISCAIS
- 2203 - GESTAO DA SUPERVISAO DE SISTEMAS DE INFORMACAO
- 2218 - PUBLICIDADE
- 2277 - GESTAO DA CORREGEDORIA-GERAL DO TESOIRO DO ESTADO
- 2297 - GESTAO DE LOTERIAS DO ESTADO DO RIO GRANDE DO SUL
- 2890 - PROGRAMA DE QUALIDADE DE VIDA
- 5466 - IMPLANTAR SISTEMA DE OUVIDORIA SEFA - S.O.S
- 5467 - IMPLANTAR CALL CENTER SEFA
- 5468 - SISTEMA INTEGRADO DE GESTAO ORCAMENTARIA, FINANCEIRA E CONTABIL DO ESTADO - FPE.
- 5469 - SISTEMA INTEGRADO DE GESTAO DE RECURSOS HUMANOS DO ESTADO - RHE.
- 5470 - ADEQUACAO DA INFRA-ESTRUTURA DA DIVISAO DE PAGAMENTO DE PESSOAL
- 5471 - IMPLEMENTAR SISTEMA DE PLANEJAMENTO DE GESTAO FAZENDARIA
- 5474 - MODELO DE GESTAO DO CONHECIMENTO
- 5476 - IMPLANTAR SISTEMA DE CONTROLE DE CUSTOS NA ADMINISTRACAO.
- 5477 - DESENVOLVIMENTO E IMPLANTACAO DA METODOLOGIA DE AUDITORIA SEM PAPEL - FASE II
- 5479 - ICMS ELETRONICO
- 5480 - SISTEMA DE GERENCIAMENTO DO CREDITO TRIBUTARIO - SGC

6112 - DESENVOLVIMENTO E ATUALIZACAO DAS SOLUCOES DE TECNOLOGIA DA INFORMACAO
6113 - RACIONALIZACAO E OTIMIZACAO DOS RECURSOS DA REDE.
6114 - SEGURANCA DA REDE SEFA.
6116 - FISCALIZACAO SETORIAL
6117 - PROGRAMA DE RECENSEAMENTO ELETRONICO DE DOCUMENTOS FISCAIS (PRN)
6118 - GERENCIAMENTO DA ARRECADACAO
6119 - COBRANCA DE CREDITOS
6120 - CONTROLE DE OMISSOS NA ENTREGA DA GUIA DE INFORMACAO E APURACAO DO ICMS
6121 - PROGRAMA DE INTEGRACAO TRIBUTARIA (PIT)
6122 - PROMOCAO E EDUCACAO FISCAL
6123 - SISTEMA DE INFORMACOES TRIBUTARIAS SOBRE A AGROPECUARIA DO RS - SITAGRO
6124 - APRIMORAMENTO DA ESCOLA FAZENDARIA
8084 - GESTAO DO FUNSEFAZ

ESPECIFICAÇÃO (FONTE RECURSO/ MODALIDADE)	CATEGORIAS ECONÔMICAS E GRUPOS DE DESPESAS						TOTAL
	3 - DESPESAS CORRENTES			4 - DESPESAS DE CAPITAL			
	1 - Pessoal e Enc. Sociais	2 - Juros e Enc. de Dívida	3 - Outras Desp. Correntes	4 - Investim.	5 - Inversões Financeiras	6 - Amortização da Dívida	
TESOURO-LIVRES	191.911.188		59.658.447	878.078			252.447.713
90 APLICACOES DIRETAS	191.911.188		59.658.447	878.078			252.447.713
TESOURO-VINCULADOS POR LEI			3.502.650	6.202.000			9.704.650
90 APLICACOES DIRETAS			3.502.650	6.202.000			9.704.650
TOTAIS	191.911.188		63.161.097	7.080.078			262.152.363

ESPECIFICAÇÃO (FONTE RECURSO/ MODALIDADE)	Classific. Funcional	CATEGORIAS ECONÔMICAS E GRUPOS DE DESPESAS						TOTAL
		3 - DESPESAS CORRENTES			4 - DESPESAS DE CAPITAL			
		1 - Pessoal e Enc. Sociais	2 - Juros e Enc. da Dívida	3 - Outras Desp. Correntes	4 - Investim.	5 - Inversões Financeiras	6 - Amortização da Dívida	
(A) 138 - PROGRAMA DE APOIO ADMINISTRATIVO								
2186 - GESTAO DA SUPERVISAO DE DESENVOLVIMENTO ORGANIZACIONAL E QUALIDADE	04.0122	1.676.200		158.043				1.834.243
TESOURO-LIVRES		1.676.200		158.043				1.834.243
90 APLICACOES DIRETAS		1.676.200		158.043				1.834.243
Elaborar, executar e avaliar programas de formação e aperfeiçoamento de caráter permanente ou temporário nas áreas técnicas informática, formação gerencial e outras atividades que venham ao encontro de suas finalidades. Fornecer assessoria as diversas unidades na melhoria de processos. Criar canais para ouvir a comunidade.								
2191 - GESTAO DO GABINETE DO SECRETARIO DA FAZENDA	04.0122	46.127.000		179.430				46.306.430
TESOURO-LIVRES		46.127.000		179.430				46.306.430
90 APLICACOES DIRETAS		46.127.000		179.430				46.306.430
Manter as atividades de apoio técnico e administrativo necessários ao atendimento das funções do Gabinete do Secretário. Coordenar as ações fazendárias e a política administrativa da Secretaria.								
2196 - GESTAO DA CONTADORIA E AUDITORIA-GERAL DO ESTADO	04.0122	13.305.000		3.169.945				16.474.945
TESOURO-LIVRES		13.305.000		3.169.945				16.474.945
90 APLICACOES DIRETAS		13.305.000		3.169.945				16.474.945
Realizar fiscalização contábil, financeira, orçamentária, operacional e patrimonial. Executar, centralizar e superintender todos os serviços de contabilidade do Estado. Realizar auditoria operacional, contábil e administrativa. Orientar os Órgãos e as entidades da administração pública estadual com relação a procedimentos de controle interno. Acompanhar e manter o cadastro informativo - CADIN/RS e o sistema de pesquisa de preços. Implantar sistema de custos na administração pública estadual.								
2197 - GESTAO DA SUPERVISAO DE ADMINISTRACAO	04.0122	14.040.000		12.097.411	458.078			26.595.489
TESOURO-LIVRES		14.040.000		12.097.411	458.078			26.595.489
90 APLICACOES DIRETAS		14.040.000		12.097.411	458.078			26.595.489

ESPECIFICAÇÃO (FONTE RECURSO/ MODALIDADE)	Classific. Funcional	CATEGORIAS ECONÔMICAS E GRUPOS DE DESPESAS						TOTAL
		3 - DESPESAS CORRENTES			4 - DESPESAS DE CAPITAL			
		1 - Pessoal e Enc. Sociais	2 - Juros e Enc. da Dívida	3 - Outras Desp. Correntes	4 - Investim.	5 - Inversões Financeiras	6 - Amortização da Dívida	
Manter as atividades da Secretaria que se caracterizam como interdepartamentais, bem como as de caráter geral: expedição de documentos, protocolo, zeladoria, telefonia, reprografia, biblioteca, concertos em geral, licitações, contratos, locações, arquivo de documentos, controle de material permanente, almoxarifado, fornecimento de material de consumo, elaboração e coordenação da proposta orçamentária, execução orçamentária, levantamento e acompanhamento dos custos administrativos gerenciar os recursos humanos e os espaços físicos da SEFA.								
2198 - GESTAO DO DEPARTAMENTO DA DESPESA PUBLICA ESTADUAL	04.0123	15.923.120		3.989.382			19.912.502	
TESOURO-LIVRES		15.923.120		3.989.382			19.912.502	
90 APLICACOES DIRETAS		15.923.120		3.989.382			19.912.502	
Administrar e gerenciar as finanças do estado especialmente quanto ao planejamento, acompanhamento e execução da programação orçamentária e alterações; da programação do pagamento da despesa pública; do fluxo financeiro; do sistema integrado da administração de caixa do estado; do sistema de pagamento de pessoal do estado; e da dívida pública do estado. Dar suporte a administração através de assessoramento técnico, estudos e publicações das finanças do estado.								
2199 - GESTAO DO DEPARTAMENTO DA RECEITA PUBLICA ESTADUAL	04.0129	95.087.518		28.840.907			123.928.425	
TESOURO-LIVRES		95.087.518		28.840.907			123.928.425	
90 APLICACOES DIRETAS		95.087.518		28.840.907			123.928.425	
Gerenciar funções voltadas a gestão da receita pública estadual, especialmente a obtenção de recursos de natureza tributaria. Compreendem, basicamente, a normalização, os estudos econômico tributários, a fiscalização, a cobrança, o contencioso administrativo, a promoção e educação tributária, a gestão da informação fiscal, a arrecadação, o atendimento ao contribuinte e ao cidadão.								
2200 - GESTAO DO TRIBUNAL ADMINISTRATIVO DE RECURSOS FISCAIS	04.0122	2.691.300		80.831			2.772.131	
TESOURO-LIVRES		2.691.300		80.831			2.772.131	
90 APLICACOES DIRETAS		2.691.300		80.831			2.772.131	
Julgar, em segunda instância, litígios suscitados entre a fazenda estadual e os contribuintes com relação a matéria fiscal, isenção, restituições e redução de tributos.								

ESPECIFICAÇÃO (FONTE RECURSO/ MODALIDADE)	Classific. Funcional	CATEGORIAS ECONÔMICAS E GRUPOS DE DESPESAS						TOTAL
		3 - DESPESAS CORRENTES			4 - DESPESAS DE CAPITAL			
		1 - Pessoal e Enc. Sociais	2 - Juros e Enc. da Dívida	3 - Outras Desp. Correntes	4 - Investim.	5 - Inversões Financeiras	6 - Amortização da Dívida	
2203 - GESTAO DA SUPERVISAO DE SISTEMAS DE INFORMACAO	04.0126	1.249.200		2.374.373				3.623.573
TESOURO-LIVRES		1.249.200		2.374.373				3.623.573
90 APLICACOES DIRETAS		1.249.200		2.374.373				3.623.573
Gerenciar e especificar os sistemas de informação. Buscar e manter a completa integração de bancos de dados e sistemas, a unicidade e a guarda de informações em consonância com a legislação.								
2218 - PUBLICIDADE	04.0122			950.242				950.242
TESOURO-LIVRES				950.242				950.242
90 APLICACOES DIRETAS				950.242				950.242
Realizar campanhas destinadas ao aumento de arrecadação dos tributos estaduais, educação tributaria, divulgação do pagamento do IPVA.								
2277 - GESTAO DA CORREGEDORIA-GERAL DO TESOIRO DO ESTADO	04.0122	951.300		17.270				968.570
TESOURO-LIVRES		951.300		17.270				968.570
90 APLICACOES DIRETAS		951.300		17.270				968.570
Inspecionar, orientar e disciplinar as atividades dos Órgãos e dos servidores da Secretaria da Fazenda. Sugerir medidas para racionalizar a eficiência dos serviços, assim como, efetuar o preparo dos processos administrativo-disciplinares e sindicâncias.								
2297 - GESTAO DE LOTERIAS DO ESTADO DO RIO GRANDE DO SUL	04.0122	860.550		100.386				960.936
TESOURO-LIVRES		860.550		100.386				960.936
90 APLICACOES DIRETAS		860.550		100.386				960.936
Executar os serviços públicos de exploração das loterias do estado, pagar os prêmios e encargos e transferir a sua renda líquida nos termos da legislação vigente.								
TOTAL PROGRAMA		191.911.188		51.958.224	458.078			244.327.490
(G) 157 - APERFEIÇOAMENTO DO RELACIONAMENTO DA SECRETARIA DA FAZENDA COM A SOCIEDADE								
1961 - RESTAURACAO DAS FACHADAS DO PREDIO SEDE DA SEFA	04.0122			47.500	200.000			247.500

ESPECIFICAÇÃO (FONTE RECURSO/ MODALIDADE)	Classific. Funcional	CATEGORIAS ECONÔMICAS E GRUPOS DE DESPESAS						TOTAL
		3 - DESPESAS CORRENTES			4 - DESPESAS DE CAPITAL			
		1 - Pessoal e Enc. Sociais	2 - Juros e Enc. da Dívida	3 - Outras Desp. Correntes	4 - Investim.	5 - Inversões Financeiras	6 - Amortização da Dívida	
TESOURO-LIVRES				47.500			200.000	247.500
90 APLICACOES DIRETAS				47.500			200.000	247.500
Recuperar as fachadas do prédio sede da Secretaria da Fazenda.								
Quantidade : 4500 Un. Medida : m2								
Produto : Fachadas recuperadas								
1962 - MELHORIAS NAS AREAS DE ATENDIMENTO AO PUBLICO EXTERNO	04.0122			47.500			20.000	67.500
TESOURO-LIVRES				47.500			20.000	67.500
90 APLICACOES DIRETAS				47.500			20.000	67.500
Implementar melhorias nas áreas de atendimento ao público externo através da adaptação dos espaços para acesso a deficientes, aquisição de móveis próprios para espera, painel luminoso e placas de identificação.								
Quantidade : 350 Un. Medida : m2								
Produto : Espaços físicos adaptados								
5466 - IMPLANTAR SISTEMA DE OUVIDORIA SEFA - S.O.S	04.0122			47.500				47.500
TESOURO-LIVRES				47.500				47.500
90 APLICACOES DIRETAS				47.500				47.500
Implantar um canal de comunicação com a sociedade, através de pesquisa, de telefone e internet, interligado com todos os serviços fazendários.								
Quantidade : 80 Un. Medida : Percentual de implantação								
Produto : Sistema implantado								
5467 - IMPLANTAR CALL CENTER SEFA	04.0122			47.500				47.500
TESOURO-LIVRES				47.500				47.500
90 APLICACOES DIRETAS				47.500				47.500
Implantar na Secretaria da Fazenda um serviço telefônico de informação ao usuário, contribuinte, fornecedor e funcionário público sob o formato de call center.								
Quantidade : 70 Un. Medida : Percentual								
Produto : Call Center implantado								
TOTAL PROGRAMA				190.000			220.000	410.000
(G) 158 - APRIMORAMENTO DA GESTÃO FAZENDÁRIA								
1242 - DESENVOLVIMENTO E IMPLANTACAO DO SISTEMA DE ITCD	04.0125			47.500				47.500
TESOURO-LIVRES				47.500				47.500
90 APLICACOES DIRETAS				47.500				47.500

ESPECIFICAÇÃO (FONTE RECURSO/ MODALIDADE)	Classific. Funcional	CATEGORIAS ECONÔMICAS E GRUPOS DE DESPESAS						TOTAL
		3 - DESPESAS CORRENTES			4 - DESPESAS DE CAPITAL			
		1 - Pessoal e Enc. Sociais	2 - Juros e Enc. da Dívida	3 - Outras Desp. Correntes	4 - Investim.	5 - Inversões Financeiras	6 - Amortização da Dívida	
Modernizar o ITCD para melhorar a gestão, otimizar os recursos humanos, materiais e tecnológicos, aperfeiçoar o atendimento ao contribuinte e aumentar a eficiência da arrecadação e a inserção do ITCD na filosofia de auto-atendimento via internet atualmente em implantação pela Secretaria da Fazenda. Quantidade : 0 Un. Medida : Equipamentos Produto : Capacidade instalada ampliada e otimizada								
5468 - SISTEMA INTEGRADO DE GESTAO ORCAMENTARIA, FINANCEIRA E CONTABIL DO ESTADO - FPE.	04.0126			2.375.000			2.375.000	
TESOURO-LIVRES				2.375.000			2.375.000	
90 APLICACOES DIRETAS				2.375.000			2.375.000	
Desenvolver módulos do sistema FPE (Finanças Públicas Estaduais).								
Quantidade : 50 Un. Medida : Percentual Produto : Sistema de processamento e análise de dados implantado								
5469 - SISTEMA INTEGRADO DE GESTAO DE RECURSOS HUMANOS DO ESTADO - RHE.	04.0126			2.327.500	200.000		2.527.500	
TESOURO-LIVRES				2.327.500	200.000		2.527.500	
90 APLICACOES DIRETAS				2.327.500	200.000		2.527.500	
Implantar sistema de gestão dos recursos humanos do estado e de geração de folha de pagamento.								
Quantidade : 26 Un. Medida : Percentual Produto : Matrículas implantadas no novo sistema								
5470 - ADEQUACAO DA INFRA-ESTRUTURA DA DIVISAO DE PAGAMENTO DE PESSOAL	04.0122			47.500			47.500	
TESOURO-LIVRES				47.500			47.500	
90 APLICACOES DIRETAS				47.500			47.500	
Reformar o espaço físico da divisão de pagamento de pessoal, provendo o setor com a estrutura adequada a novas rotinas de trabalho.								
Quantidade : 700 Un. Medida : m ² Produto : Espaço físico adaptado								
5471 - IMPLEMENTAR SISTEMA DE PLANEJAMENTO DE GESTAO FAZENDARIA	04.0122			47.500			47.500	
TESOURO-LIVRES				47.500			47.500	
90 APLICACOES DIRETAS				47.500			47.500	
Avaliar, selecionar e desenvolver sistema que permita executar o planejamento da gestão fazendária nos moldes da metodologia e da sistemática adotadas pela administração, via intranet.								
Quantidade : 1 Un. Medida : Sistema Produto : Sistema de planejamento implantado								
5474 - MODELO DE GESTAO DO CONHECIMENTO	04.0122			47.500			47.500	

ESPECIFICAÇÃO (FONTE RECURSO/ MODALIDADE)	Classific. Funcional	CATEGORIAS ECONÔMICAS E GRUPOS DE DESPESAS						TOTAL
		3 - DESPESAS CORRENTES			4 - DESPESAS DE CAPITAL			
		1 - Pessoal e Enc. Sociais	2 - Juros e Enc. da Dívida	3 - Outras Desp. Correntes	4 - Investim.	5 - Inversões Financeiras	6 - Amortização da Dívida	
TESOURO-LIVRES				47.500				47.500
90 APLICACOES DIRETAS				47.500				47.500
Desenvolver um modelo de gestão do conhecimento que compreenda a implementação de políticas, práticas, métodos e tecnologias que promovam a geração, o armazenamento, a utilização e o compartilhamento de conhecimentos, experiências e especializações no âmbito da SEFA.								
Quantidade : 30 Un. Medida : Percentual Produto : Repositório estruturado de conhecimentos disponibilizado para toda a organização em todos os níveis de atividades								
6112 - DESENVOLVIMENTO E ATUALIZACAO DAS SOLUCOES DE TECNOLOGIA DA INFORMACAO	04.0126			47.500				47.500
TESOURO-LIVRES				47.500				47.500
90 APLICACOES DIRETAS				47.500				47.500
Implementar políticas e ações internas que permitam a atualização indispensável das soluções de software e de hardware, aumentando a capacidade instalada.								
Quantidade : 120 Un. Medida : Equipamentos Produto : Capacidade instalada ampliada e otimizada								
6113 - RACIONALIZACAO E OTIMIZACAO DOS RECURSOS DA REDE.	04.0126			47.500				47.500
TESOURO-LIVRES				47.500				47.500
90 APLICACOES DIRETAS				47.500				47.500
Implementar soluções que utilizem a infra-estrutura de rede já instalada, utilizando produtos, serviços ou agregando novos dispositivos.								
Quantidade : 100 Un. Medida : percentual Produto : Fluxo de comunicação e utilização da rede de dados para transmissão de voz (telefonía) melhorado								
6114 - SEGURANCA DA REDE SEFA.	04.0126			47.500				47.500
TESOURO-LIVRES				47.500				47.500
90 APLICACOES DIRETAS				47.500				47.500
Implantar sistemas de controle e planos de contingência do site central, avaliar permanentemente a topologia da rede existente, zelar pela guarda e segurança das informações e normatizar o uso da rede.								
Quantidade : 20 Un. Medida : percentual Produto : Fluxo de comunicação e utilização da rede de dados para transmissão de voz (telefonía) melhorado								
TOTAL PROGRAMA				5.035.000	200.000			5.235.000
(G) 159 - GESTÃO DA POLÍTICA DE CONTROLE INTERNO								
5476 - IMPLANTAR SISTEMA DE CONTROLE DE CUSTOS NA ADMINISTRACAO.	04.0125			95.000				95.000
TESOURO-LIVRES				95.000				95.000

ESPECIFICAÇÃO (FONTE RECURSO/ MODALIDADE)	Classific. Funcional	CATEGORIAS ECONÔMICAS E GRUPOS DE DESPESAS						TOTAL
		3 - DESPESAS CORRENTES			4 - DESPESAS DE CAPITAL			
		1 - Pessoal e Enc. Sociais	2 - Juros e Enc. da Dívida	3 - Outras Desp. Correntes	4 - Investim.	5 - Inversões Financeiras	6 - Amortização da Dívida	
90 APLICACOES DIRETAS Elaborar metodologia de apuração de custos, desenvolvimento de software e implantação do modelo. Quantidade : 50 Un. Medida : Percentual de realização Produto : Sistema de controle de custos implantado				95.000				95.000
5477 - DESENVOLVIMENTO E IMPLANTACAO DA METODOLOGIA DE AUDITORIA SEM PAPEL - FASE II 04.0125				47.500				47.500
TESOURO-LIVRES				47.500				47.500
90 APLICACOES DIRETAS Desenvolver e implantar softwares de extração e análise de dados e implementação de rotinas de utilização. Quantidade : 50 Un. Medida : percentual Produto : Metodologia de auditoria implementada				47.500				47.500
TOTAL PROGRAMA				142.500				142.500
(G) 161 - INCREMENTO DA RECEITA ESTADUAL								
1243 - ACAO FISCAL 04.0125				47.500				47.500
TESOURO-LIVRES				47.500				47.500
90 APLICACOES DIRETAS Desenvolver um sistema de informática que consolide os ambientes de auditoria fiscal do Departamento da Receita Pública Estadual, permitindo agilizar a ação do fisco, juntamente com o aprimoramento das ferramentas utilizadas para o acompanhamento do comportamento dos contribuintes e para o gerenciamento das ações fiscais. Quantidade : 0 Un. Medida : % atividades realizadas Produto : Realização de 100% das atividades propostas nas reuniões dos Grupos Setoriais de Administração Tributária.				47.500				47.500
5479 - ICMS ELETRONICO 04.0125				47.500				47.500
TESOURO-LIVRES				47.500				47.500
90 APLICACOES DIRETAS Controlar o fluxo de ICMS gerado e os créditos compensáveis dentro da mesma filosofia de um sistema de conta-corrente bancária. Nesta concepção, haverá a conciliação entre débito e crédito de cada fato gerador na conta individual dos contribuintes envolvidos e que será realizada num sistema de compensação. Quantidade : 5 Un. Medida : Percentual Produto : Implantação do projeto piloto do ICMS eletrônico em empresas centralizadoras.				47.500				47.500
5480 - SISTEMA DE GERENCIAMENTO DO CREDITO TRIBUTARIO - SGC 04.0125				47.500				47.500
TESOURO-LIVRES				47.500				47.500
90 APLICACOES DIRETAS				47.500				47.500

ESPECIFICAÇÃO (FONTE RECURSO/ MODALIDADE)	Classific. Funcional	CATEGORIAS ECONÔMICAS E GRUPOS DE DESPESAS						TOTAL
		3 - DESPESAS CORRENTES			4 - DESPESAS DE CAPITAL			
		1 - Pessoal e Enc. Sociais	2 - Juros e Enc. da Dívida	3 - Outras Desp. Correntes	4 - Investim.	5 - Inversões Financeiras	6 - Amortização da Dívida	
<p>Criar um sistema para gerenciar a cobrança do crédito tributário em todas as suas fases, em substituição aos sistemas atuais de controle da cobrança.</p> <p>Quantidade : 100 Un. Medida : percentual Produto : Etapas do Sistema para gerenciamento e realização da cobrança administrativa implementadas</p> <p>6116 - FISCALIZACAO SETORIAL</p> <p>TESOURO-LIVRES</p> <p>90 APLICACOES DIRETAS</p> <p>Revisar e incrementar a ação dos grupos de fiscalização setorial (GFS)</p>	04.0125			47.500			47.500	
				47.500			47.500	
				47.500			47.500	
<p>Quantidade : 100 Un. Medida : % atividades realizadas Produto : Realização de 100% das atividades propostas nas reuniões dos Grupos Setoriais de Administração Tributária.</p> <p>6117 - PROGRAMA DE RECENSEAMENTO ELETRONICO DE DOCUMENTOS FISCAIS (PRN)</p> <p>TESOURO-LIVRES</p> <p>90 APLICACOES DIRETAS</p> <p>Dotar de novas funcionalidades o PRN; aprimorar a participação do estado no sistema integrado de informações sobre operações interestaduais com mercadorias e serviços; consolidar as informações visando subsidiar auditorias e acompanhamento de contribuintes e de setores econômicos a partir de banco de dados multidimensionais e relacionais.</p>	04.0125			850.000			850.000	
				850.000			850.000	
				850.000			850.000	
<p>Quantidade : 95 Un. Medida : % de entrega da GIA Produto : Manutenção do percentual de entrega da GIA acima de 95%.</p> <p>6118 - GERENCIAMENTO DA ARRECADACAO</p> <p>TESOURO-LIVRES</p> <p>90 APLICACOES DIRETAS</p> <p>Estabelecer melhorias nas rotinas, facilitando o ingresso de receitas, através da ampliação de pontos de arrecadação na rede estadual, do incremento do pagamento por auto-atendimento bancário e automatização de toda a arrecadação bancária.</p>	04.0125			47.500			47.500	
				47.500			47.500	
				47.500			47.500	
<p>Quantidade : 25 Un. Medida : Percentual Produto : Incremento da arrecadação através do auto-atendimento</p> <p>6119 - COBRANCA DE CREDITOS</p> <p>TESOURO-LIVRES</p> <p>90 APLICACOES DIRETAS</p>	04.0125			47.500			47.500	
				47.500			47.500	
				47.500			47.500	

ESPECIFICAÇÃO (FONTE RECURSO/ MODALIDADE)	Classific. Funcional	CATEGORIAS ECONÔMICAS E GRUPOS DE DESPESAS						TOTAL
		3 - DESPESAS CORRENTES			4 - DESPESAS DE CAPITAL			
		1 - Pessoal e Enc. Sociais	2 - Juros e Enc. da Dívida	3 - Outras Desp. Correntes	4 - Investim.	5 - Inversões Financeiras	6 - Amortização da Dívida	
Incrementar a eficiência da atividade de cobrança na receita estadual, aumentando a liquidez do crédito tributário, mediante a recuperação dos créditos, acompanhamento dos devedores contumazes, estabelecimento de metas de desempenho, restrição de benefícios aos devedores em dívida ativa e ações conjuntas com a procuradoria-geral do estado. Quantidade : 20 Un. Medida : percentual Produto : Incremento do grau de parcelamento dos créditos do Estado								
6120 - CONTROLE DE OMISSOS NA ENTREGA DA GUIA DE INFORMACAO E APURACAO DO ICMS	04.0125			47.500			47.500	
TESOURO-LIVRES				47.500			47.500	
90 APLICACOES DIRETAS				47.500			47.500	
Estabelecer rotinas e processos automatizados de acompanhamento e controle da omissão nas obrigações acessórias, relativas a remessa de arquivos e declarações a Secretaria da Fazenda. Quantidade : 4 Un. Medida : percentual Produto : Manutenção do percentual de omissão na entrega da guia de informação e apuração do ICMS - GIA, modelo 2 - em, no máximo, 5%								
TOTAL PROGRAMA				1.182.500			1.182.500	
(G) 162 - PROMOÇÃO DA EDUCAÇÃO FISCAL								
6121 - PROGRAMA DE INTEGRACAO TRIBUTARIA (PIT)	04.0125			47.500			47.500	
TESOURO-LIVRES				47.500			47.500	
90 APLICACOES DIRETAS				47.500			47.500	
Estabelecer uma série de melhorias no programa que abrange as ações a serem desenvolvidas pelos municípios e estado com base na lei n 10.388/95 e decreto n 36.009/95, revendo o sistema de pontuação do programa. Quantidade : 10 Un. Medida : Percentual Produto : Municípios atendidos								
6122 - PROMOCAO E EDUCACAO FISCAL	04.0125			130.245			130.245	
TESOURO-LIVRES				130.245			130.245	
90 APLICACOES DIRETAS				130.245			130.245	
Inserir a educação fiscal nas escolas de nível fundamental e médio e aprimorar a comunicação interna e externa. Quantidade : 15 Un. Medida : percentual Produto : Servidores Fazendários e Professores do Rede Pública Estadual								
6123 - SISTEMA DE INFORMACOES TRIBUTARIAS SOBRE A AGROPECUARIA DO RS - SITAGRO	04.0125			47.500			47.500	
TESOURO-LIVRES				47.500			47.500	
90 APLICACOES DIRETAS				47.500			47.500	

ESPECIFICAÇÃO (FONTE RECURSO/ MODALIDADE)	Classific. Funcional	CATEGORIAS ECONÔMICAS E GRUPOS DE DESPESAS						TOTAL
		3 - DESPESAS CORRENTES			4 - DESPESAS DE CAPITAL			
		1 - Pessoal e Enc. Sociais	2 - Juros e Enc. da Dívida	3 - Outras Desp. Correntes	4 - Investim.	5 - Inversões Financeiras	6 - Amortização da Dívida	
Instituir novas funcionalidades nesse programa que tem como fonte de dados a digitação, pelas prefeituras municipais, de todas as notas fiscais de produtor. Quantidade : 80 Un. Medida : Percentual Produto : Município integrado ao SITAGRO				225.245				225.245
TOTAL PROGRAMA				225.245				225.245
(G) 163 - VALORIZAÇÃO E CAPACITAÇÃO DOS RECURSOS HUMANOS DA SECRETARIA DA FAZENDA								
2890 - PROGRAMA DE QUALIDADE DE VIDA	04.0122			47.500				47.500
TESOURO-LIVRES				47.500				47.500
90 APLICACOES DIRETAS				47.500				47.500
Desenvolver ações e apoiar iniciativas que propiciem bem-estar e evolução constante dos colaboradores, focada nas diversas dimensões que compõem o ser humano integral: física, intelectual, profissional, psicológica, sociológica e espiritual. Quantidade : 0 Un. Medida : Participação de servidores Produto : Conjunto de eventos específicos, educacionais, práticas vivenciais e/ou serviços técnicos especializados.								
6124 - APRIMORAMENTO DA ESCOLA FAZENDARIA	04.0128			112.575				112.575
TESOURO-LIVRES				112.575				112.575
90 APLICACOES DIRETAS				112.575				112.575
Aprimorar a plataforma de ensino a distância e contratar vagas em cursos externos, congressos, seminários e outros eventos de capacitação, bem como produzir cursos com a utilização de instrutores internos, nas modalidades presencial e a distância. Quantidade : 3000 Un. Medida : Pessoa Produto : Servidores capacitados								
TOTAL PROGRAMA				160.075				160.075
(G) 260 - PROGRAMA SOLIDARIEDADE								
2183 - ADMINISTRACAO E PREMIACAO DO PROGRAMA SOLIDARIEDADE	04.0122			764.902				764.902
TESOURO-LIVRES				764.902				764.902
90 APLICACOES DIRETAS				764.902				764.902
Apoiar a atuação de entidades vinculadas as áreas da saúde, da educação e da assistência social, bem como alertar a sociedade sobre a importância dos impostos, procurando o incremento da arrecadação. Quantidade : 10000000 Un. Medida : nro. de cautelas Produto : Quantidade de cautelas trocadas por ano.								
TOTAL PROGRAMA				764.902				764.902
TOTAL ORÇÃO		191.911.188		59.658.447	878.078			252.447.713

ESPECIFICAÇÃO (FONTE RECURSO/ MODALIDADE)	Classific. Funcional	CATEGORIAS ECONÔMICAS E GRUPOS DE DESPESAS						TOTAL
		3 - DESPESAS CORRENTES			4 - DESPESAS DE CAPITAL			
		1 - Pessoal e Enc. Sociais	2 - Juros e Enc. da Dívida	3 - Outras Desp. Correntes	4 - Investim.	5 - Inversões Financeiras	6 - Amortização da Dívida	
(A) 138 - PROGRAMA DE APOIO ADMINISTRATIVO								
8084 - GESTAO DO FUNSEFAZ	04.0122			3.502.650	6.202.000			9.704.650
TESOURO-VINCULADOS POR LEI				3.502.650	6.202.000			9.704.650
90 APLICACOES DIRETAS				3.502.650	6.202.000			9.704.650
Fundo de reaparelhamento tecnológico da Secretaria da Fazenda e apoio, em caráter supletivo, aos programas e projetos de desenvolvimento, aperfeiçoamento e especialização dos seus recursos humanos no combate a evasão fiscal, na melhoria do gasto público e no controle interno, bem como a ampliar a capacidade de atendimento ao público e a custear as suas atividades fins, conforme lei 12200/04.								
TOTAL PROGRAMA				3.502.650	6.202.000			9.704.650
TOTAL ORGÃO				3.502.650	6.202.000			9.704.650



ESTADO DO RIO GRANDE DO SUL
SECRETARIA DA COORDENAÇÃO E PLANEJAMENTO

SECRETARIA DA AGRICULTURA E ABASTECIMENTO

15.01 - GABINETE E ORGAOS CENTRAIS

15.33 - ENCARGOS GERAIS DA SECRETARIA DA AGRICULTURA E ABASTECIMENTO

15.62 - FUNDO RS RURAL

15.63 - FUNDO DE DESENVOLVIMENTO DA VITIVINICULTURA - FUNDOVITIS

15.65 - FUNDO ESTADUAL DE SANIDADE ANIMAL - FESA

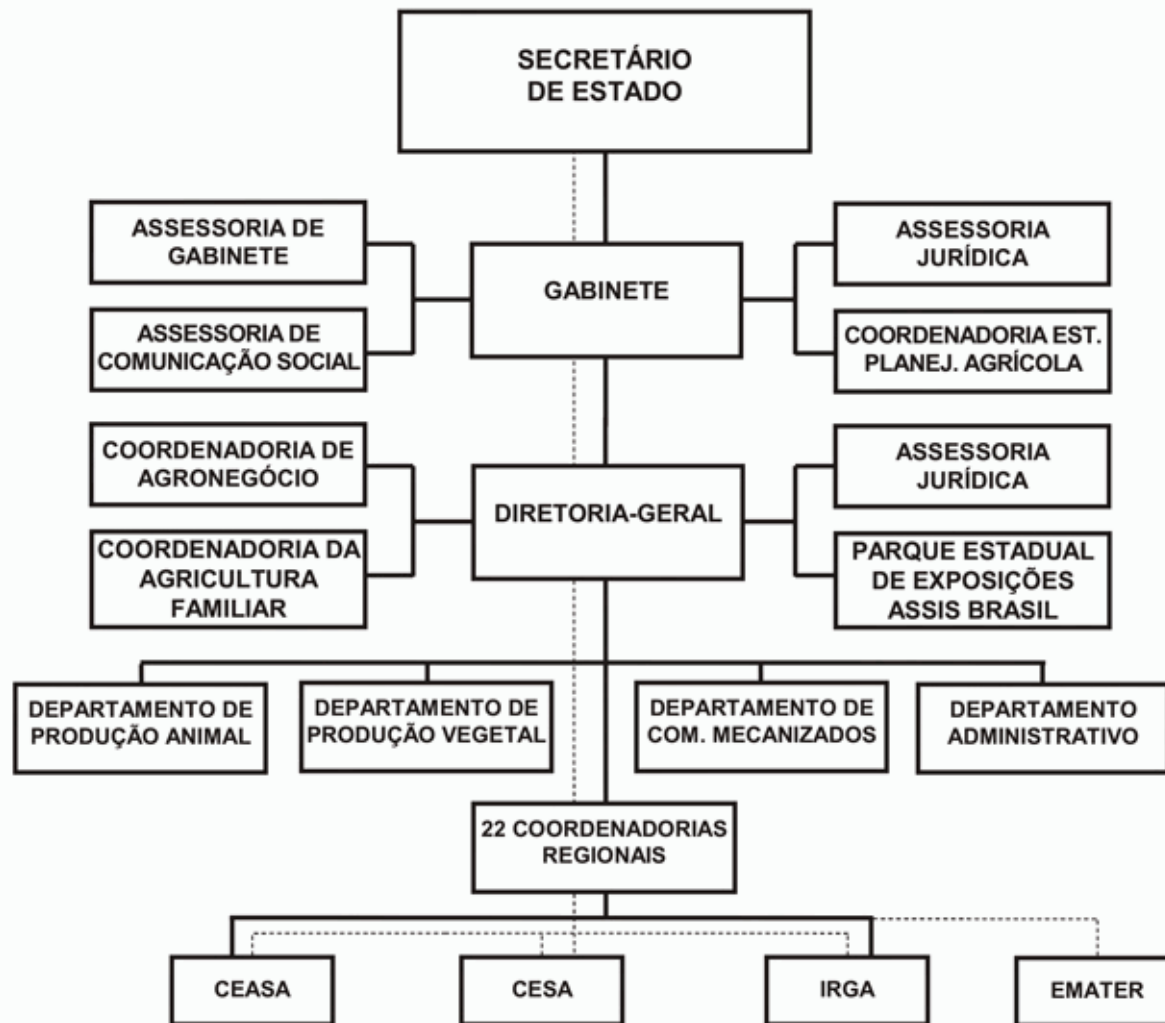
15.76 - FUNDO ESTADUAL DE APOIO AO DESENV. DE PEQUENOS ESTABELECIMENTOS RURAIS - FEAPER

15.94 - FUNDO DE APOIO AO SETOR PRIMARIO - FEASP

15.98 - FUNDO ESTADUAL DE SEGURO AGRICOLA - FESAG

15.38 - INSTITUTO RIOGRANDENSE DO ARROZ - IRGA

SECRETARIA DA AGRICULTURA E ABASTECIMENTO



SECRETARIA DA AGRICULTURA E ABASTECIMENTO

BASE LEGAL

LEGISLAÇÃO FEDERAL

LEI NR. 7.889, DE 23 DE NOVEMBRO DE 1989.
LEI NR. 8.629, DE 25 DE FEVEREIRO DE 1993.
DEC NR. 433, DE 24 DE JANEIRO DE 1992.

LEGISLAÇÃO ESTADUAL

CONSTITUIÇÃO ESTADUAL, DE 03 DE OUTUBRO DE 1989.
LEI NR. 6.857, DE 31 DE DEZEMBRO DE 1974.
LEI NR. 7.916, DE 16 DE JULHO DE 1984.
LEI NR. 8.109, DE 19 DE DEZEMBRO DE 1985.
LEI NR. 8.511, DE 06 DE JANEIRO DE 1988.
LEI NR. 9.495, DE 08 DE JANEIRO DE 1992.
LEI NR. 10.000, DE 26 DE NOVEMBRO DE 1993.
LEI NR. 10.356, DE 10 DE JANEIRO DE 1995.
LEI NR. 10.361, DE 16 DE JANEIRO DE 1995.
LEI NR. 10.691, DE 09 DE JANEIRO DE 1996
LEI NR. 10.729, DE 11 DE MARÇO DE 1996.
LEI NR. 10.830, DE 24 DE JULHO DE 1996.
LEI NR. 10.989, DE 13 DE AGOSTO DE 1997.
LEI NR. 11.073, DE 30 DE DEZEMBRO DE 1997.
LEI NR. 11.099, DE 22 DE JANEIRO DE 1998.
LEI NR. 11.159, DE 26 DE MAIO DE 1998.
LEI NR. 11.169, DE 08 DE JUNHO DE 1998.
LEI NR. 11.185, DE 08 DE JULHO DE 1998.
LEI NR. 11.239, DE 27 DE NOVEMBRO DE 1998.
LEI NR. 11.352, DE 14 DE JULHO DE 1999.
LEI NR. 11.362, DE 29 DE JULHO DE 1999.
LEI NR. 11.367, DE 11 DE AGOSTO DE 1999.
LEI NR. 11.454, DE 04 DE ABRIL DE 2000.
LEI NR. 11.464, DE 17 DE ABRIL DE 2000.
LEI NR. 11.528, DE 19 DE SETEMBRO DE 2000.
LEI NR. 11.563, DE 28 DE DEZEMBRO DE 2000.
LEI NR. 11.605, DE 23 DE ABRIL DE 2001.
LEI NR. 11.617, DE 07 DE MAIO DE 2001.
LEI NR. 11.668, DE 18 DE SETEMBRO DE 2001.
LEI NR. 11.774, DE 05 DE MAIO DE 2002.
LEI NR. 11.799, DE 24 DE MAIO DE 2002.
LEI NR. 11.805, DE 14 DE JUNHO DE 2002.
LEI NR. 11.945, DE 01 DE AGOSTO DE 2003.
LEI NR. 11.952, DE 05 DE SETEMBRO DE 2003.
LEI NR. 12.174, DE 25 DE NOVEMBRO DE 2004.
LEI NR. 12.275, DE 24 DE MAIO DE 2005
LEI NR. 12.380, DE 28 DE NOVEMBRO DE 2005.
LEI NR. 12.391, DE 08 DE DEZEMBRO DE 2005.
LEI NR. 12.574, DE 18 DE JULHO DE 2006.
DEC NR. 24.384, DE 22 DE DEZEMBRO DE 1975.
DEC NR. 24.432, DE 26 DE FEVEREIRO DE 1976.
DEC NR. 26.750, DE 20 DE FEVEREIRO DE 1978.

DEC NR. 26.669, DE 09 DE JUNHO DE 1980.
DEC NR. 29.678, DE 19 DE JUNHO DE 1980.
DEC NR. 31.121, DE 15 DE MARÇO DE 1983.
DEC NR. 31.253, DE 12 DE SETEMBRO DE 1983.
DEC NR. 31.421, DE 24 DE JANEIRO DE 1984.
DEC NR. 31.897, DE 18 DE ABRIL DE 1985.
DEC NR. 32.839, DE 08 DE MAIO DE 1986.
DEC NR. 32.692, DE 03 DE DEZEMBRO DE 1987.
DEC NR. 32.785, DE 25 DE MARÇO DE 1988.
DEC NR. 32.786, DE 28 DE MARÇO DE 1988.
DEC NR. 32.839, DE 25 DE MAIO DE 1988.
DEC NR. 33.788, DE 17 DE JANEIRO DE 1991.
DEC NR. 34.550, DE 23 DE NOVEMBRO DE 1992.
DEC NR. 36.697, DE 29 DE MAIO DE 1996.
DEC NR. 36.895, DE 03 DE SETEMBRO DE 1996.
DEC NR. 37.352, DE 15 DE ABRIL DE 1997.
DEC NR. 37.353, DE 15 DE ABRIL DE 1997.
DEC NR. 37.382, DE 28 DE ABRIL DE 1997.
DEC NR. 37.865, DE 05 DE NOVEMBRO DE 1997.
DEC NR. 38.136, DE 23 DE JANEIRO DE 1998.
DEC NR. 38.860, DE 03 DE SETEMBRO DE 1998.
DEC NR. 38.930, DE 30 DE SETEMBRO DE 1998.
DEC NR. 39.655, DE 09 DE AGOSTO DE 1999.
DEC NR. 39.688, DE 30 DE AGOSTO DE 1999.
DEC NR. 39.722, DE 16 DE SETEMBRO DE 1999.
DEC NR. 39.840, DE 26 DE NOVEMBRO DE 1999.
DEC NR. 39.876, DE 16 DE DEZEMBRO DE 1999.
DEC NR. 39.926, DE 06 DE JANEIRO DE 2000.
DEC NR. 39.942, DE 18 DE JANEIRO DE 2000.
DEC NR. 40.060, DE 25 DE ABRIL DE 2000.
DEC NR. 40.079, DE 09 DE MAIO DE 2000.
DEC NR. 40.082, DE 10 DE MAIO DE 2000.
DEC NR. 40.123, DE 07 DE JUNHO DE 2000.
DEC NR. 40.133, DE 15 DE JUNHO DE 2000.
DEC NR. 40.430, DE 25 DE FEVEREIRO DE 2001.
DEC NR. 40.565, DE 02 DE JANEIRO DE 2001.
DEC NR. 40.644, DE 16 DE FEVEREIRO DE 2001.
DEC NR. 40.898, DE 23 DE JULHO DE 2001.
DEC NR. 41.023, DE 03 DE SETEMBRO DE 2001.
DEC NR. 41.062, DE 21 DE SETEMBRO DE 2001.
DEC NR. 41.157, DE 29 DE OUTUBRO DE 2001.
DEC NR. 41.333, DE 22 DE JANEIRO DE 2002.
DEC NR. 41.430, DE 25 DE FEVEREIRO DE 2002.
DEC NR. 41.523, DE 05 DE ABRIL DE 2002.
DEC NR. 41.620, DE 20 DE MAIO DE 2002.
DEC NR. 41.727, DE 12 DE JULHO DE 2002.
DEC NR. 41.333, DE 22 DE JANEIRO DE 2002.
DEC NR. 41.430, DE 25 DE FEVEREIRO DE 2002.
DEC NR. 41.620, DE 20 DE MAIO DE 2002.
DEC NR. 42.299, DE 13 DE JUNHO DE 2003.
DEC NR. 42.419, DE 08 DE SETEMBRO DE 2003.
DEC NR. 42.420, DE 08 DE SETEMBRO DE 2003.

DEC NR. 42.424, DE 08 DE SETEMBRO DE 2003.
DEC NR. 42.936, DE 02 DE MARÇO DE 2004.
DEC NR. 43.018, DE 19 DE ABRIL DE 2004.
DEC NR. 43.060, DE 28 DE ABRIL DE 2004.
DEC NR. 43.745, DE 19 DE ABRIL DE 2005.
DEC NR. 43.791, DE 12 DE MAIO DE 2005.
DEC NR. 43.885, DE 17 DE JUNHO DE 2005.
DEC NR. 43.919, DE 14 DE JULHO DE 2005.
DEC NR. 43.928, DE 15 DE JULHO DE 2005.
DEC NR. 44.085, DE 25 DE OUTUBRO DE 2005.
DEC NR. 44.170, DE 08 DE DEZEMBRO DE 2005.
DEC NR. 44.506, DE 27 DE JUNHO DE 2006.
DEC NR. 44.520, DE 30 DE JUNHO DE 2006.
DEC NR. 44.524, DE 04 DE JULHO DE 2006.
DEC NR. 44.531, DE 10 DE JULHO DE 2006.
DEC NR. 44.550, DE 20 DE JULHO DE 2006.

PRINCIPAIS ATRIBUIÇÕES

- Preservação e Conservação dos Recursos Naturais Renováveis;
- Pesca e Agricultura;
- Assistência Técnica e Extensão Rural;
- Defesa Sanitária, Animal e Vegetal;
- Fiscalização de Produtos e Insumos Agrícolas;
- Pesquisa, Estudos e Informações Agroeconômicas;
- Irrigação e Açudagem;
- Promoção, Organização e Fomento Rural;
- Meteorologia;
- Prestação e Fornecimento Supletivo de Bens e Serviços à Produção
- Agropecuária;
- Geografia e Cartografia;
- Ensilagem e Armazenamento;

RELAÇÃO DOS PROJETOS/ATIVIDADES

1384 - RS DESIGUALDADES - RURAL
1670 - CAPTACAO DE AGUA - RUMOS 2015/RF7
1678 - CISTERNAS, CACIMBAS E POCOS - RUMOS 2015/RF5
1715 - RECUPERACAO DE SOLO AGRICOLA - RUMOS 2015/RF7
1716 - QUALIFICACAO DE AGROEMPREENDEDORES - RUMOS 2015/RF3
1718 - ASSISTENCIA AO INDIO
1721 - CORRECAO E FERTILIZACAO DO SOLO - RUMOS 2015/RF5
1759 - INCENTIVOS AS PEQUENAS AGROINDUSTRIAS - RUMOS 2015/RF5
1760 - FORTALECIMENTO DE VIVEIROS - RUMOS 2015/RF7
1761 - RECUPERACAO DE SOLO AGRICOLA - RUMOS 2015/RF7
1762 - IRRIGACAO - RUMOS 2015/RF7
1770 - RS DESIGUALDADES - FEAPER
1772 - DESENVOLVIMENTO DE NOVAS CULTURAS
1927 - DESENVOLVIMENTO E QUALIDADE NA APICULTURA
1964 - APOIO AO DESENVOLVIMENTO REGIONAL

2224 - PUBLICIDADE
2951 - PAG. SERV. INATIVOS EX-AUTARQUICOS DA CESA E DA CONTRIB. PATRONAL A FUND. SILIUS
2985 - APOIO AO DESENVOLVIMENTO DE PRODUTOS LACTEOS
5416 - DISTRIBUICAO DE AGUA ATRAVES DOS SISTEMAS DE IRRIGACAO
5417 - ARMAZENAMENTO DE AGUA ATRAVES DE ACUDES
5420 - AMPLIACAO DA AREA DE EXPOSITORES.
5427 - TRANSFERENCIA DE RECURSOS PARA EMPRESAS ESTATAIS
5433 - MANEJO E CONSERVAÇÃO DOS RECURSOS NATURAIS, GERAÇÃO DE RENDA E INFRA-ESTRUTURA SOCIAL
5640 - AMPLIACAO DE AREAS DE EXPOSITORES-FEASP
6000 - MANUTENCAO DO FUNCIONAMENTO DAS CAMARAS SETORIAIS
6009 - SEGURO AGRICOLA BASICO
6012 - PROMOCAO DO SEGURO AGRICOLA E SUPORTE
6031 - PERFURACAO DE POCOS TUBULARES COMUNITARIOS
6032 - MELHORIA DAS VIAS DE ACESSO RURAIS
6033 - FINANCIAMENTO A AGROINDUSTRIA
6041 - LEVANTAMENTO E AQUISICAO DE DADOS
6042 - CONTRATACAO DE SEGURO AGRICOLA PARA UVA
6046 - ASSISTENCIA TECNICA E EXTENSAO RURAL
6047 - DEFESA AGROPECUARIA
6048 - CADASTRAMENTO DE PRODUTORES E ACOMPANHAMENTO DE REBANHO.
6050 - IMPLANTACAO DE POMARES
6051 - RECUPERACAO DE POMARES
6052 - READEQUACAO DE VIVEIROS
6056 - CAPACITACAO/TREINAMENTO DE BENEFICIARIOS E TECNICOS
6058 - FINANCIAMENTO PARA AQUISICAO E DISTRIBUICAO DE SEMENTES E FERTILIZANTES
6148 - DEFESA AGROPECUARIA/ENOLOGIA
6453 - PERFURACAO DE POCOS-FEASP
6455 - MELHORIA DAS VIAS DE ACESSO - FEASP
6456 - APOIO ADMINISTRATIVO
6457 - APOIO ADMINISTRATIVO-FEASP
6458 - ADMINISTRACAO E GERENCIAMENTO
6459 - FORTALECIMENTO DO SISTEMA AGROINDUSTRIAL
6462 - DEFESA AGROPECUARIA-FEASP
6463 - DEFESA AGROPECUARIA-FESA
7023 - IMPLANTAÇÃO DE ÁREAS PRODUTIVAS PARA O SETOR LACTEO - CP
7025 - CERTIFICACAO DE PRODUTOS AGROPECUARIOS - CP
7035 - PROGRAMAS MUNICIPAIS DE APOIO AO PECUARISTA FAMILIAR - CP
7036 - MELHORIA DAS VIAS DE ACESSO RURAIS - CP
7037 - READEQUACAO DE VIVEIROS - CP
7038 - PERFURACAO DE POCOS TUBULARES COMUNITARIOS - CP

7042 - PATRULHA AGRÍCOLA - CP
7050 - IMPLANTAÇÃO DE POMARES - CP
7052 - RECUPERAÇÃO DE POMARES - CONSULTA POPULAR
7056 - FINANCIAMENTO A AGROINDUSTRIAS - CP
7067 - ARMAZENAMENTO DE AGUA ATRAVES DE ACUDES - CP
7071 - DISTRIBUICAO AGUA ATRAVES DOS SISTEMAS DE IRRIGACAO - CP
7073 - PISCICULTURA REGIONAL - CP
7146 - PROGRAMAS MUNICIPAIS DE SAUDE ANIMAL - CP
7235 - FORTALECIMENTO DO SISTEMAS AGROINDUSTRIAL - CP
7239 - MELHORIA DA ALIMENTACAO DO REBANHO DE OVINOS POR ACOES DE MANEJO E MELHORIA DE PASTAGEM
8053 - PUBLICIDADE
8063 - PUBLICIDADE-FUNDOVITS

ESPECIFICAÇÃO (FONTE RECURSO/ MODALIDADE)	CATEGORIAS ECONÔMICAS E GRUPOS DE DESPESAS						TOTAL
	3 - DESPESAS CORRENTES			4 - DESPESAS DE CAPITAL			
	1 - Pessoal e Enc. Sociais	2 - Juros e Enc. de Dívida	3 - Outras Desp. Correntes	4 - Investim.	5 - Inversões Financeiras	6 - Amortização da Dívida	
TESOURO-LIVRES	36.604.482,00		146.426.819,10	18.631.068,00	18.150.000,00		219.812.369,10
40 TRANSFERENCIAS A MUNICIPIOS			3.835.428,00	13.171.389,00			17.006.817,00
90 APLICACOES DIRETAS	36.604.482,00		142.591.391,10	5.459.679,00	18.150.000,00		202.805.552,10
TESOURO-CONTRAPARTIDA			8.558.000,00	1.200.000,00	100.000,00		9.858.000,00
90 APLICACOES DIRETAS			8.558.000,00	1.200.000,00	100.000,00		9.858.000,00
PROPRIOS DA AUTARQUIA	16.199.812,00		22.981.258,00	3.747.930,00	1.000.000,00	65.000,00	43.994.000,00
50 TRANSFERENCIAS A INSTITUICOES PRIVADAS SEM FINS LUCRATIVOS			3.900.000,00				3.900.000,00
80 TRANSFERENCIAS AO EXTERIOR			450.000,00				450.000,00
90 APLICACOES DIRETAS	15.499.812,00		18.631.258,00	3.747.930,00	1.000.000,00	65.000,00	38.944.000,00
91 TRANSFERENCIA INTRAGOVERNAMENTAL	700.000,00						700.000,00
TESOURO-VINCULADOS POR LEI			5.689.550,00	1.418.339,00			7.107.889,00
90 APLICACOES DIRETAS			5.689.550,00	1.418.339,00			7.107.889,00
CONVENIOS			14.093.560,00	5.200.000,00			19.293.560,00
90 APLICACOES DIRETAS			14.093.560,00	5.200.000,00			19.293.560,00
TESOURO-VINCULADOS PELA CONSTITUICAO			8.550.000,00	1.000.000,00			9.550.000,00
90 APLICACOES DIRETAS			8.550.000,00	1.000.000,00			9.550.000,00
TOTAIS	52.804.294,00		206.299.187,10	31.197.337,00	19.250.000,00	65.000,00	309.615.818,10

ESPECIFICAÇÃO (FONTE RECURSO/ MODALIDADE)	CATEGORIAS ECONÔMICAS E GRUPOS DE DESPESAS						TOTAL
	3 - DESPESAS CORRENTES			4 - DESPESAS DE CAPITAL			
	1 - Pessoal e Enc. Sociais	2 - Juros e Enc. de Dívida	3 - Outras Desp. Correntes	4 - Investim.	5 - Inversões Financeiras	6 - Amortização da Dívida	
TESOURO-LIVRES	36.604.482		146.426.819	18.631.068	18.150.000		219.812.369
40 TRANSFERENCIAS A MUNICIPIOS			3.835.428	13.171.389			17.006.817
90 APLICACOES DIRETAS	36.604.482		142.591.391	5.459.679	18.150.000		202.805.552
TESOURO-CONTRAPARTIDA			8.558.000	1.200.000	100.000		9.858.000
90 APLICACOES DIRETAS			8.558.000	1.200.000	100.000		9.858.000
TESOURO-VINCULADOS POR LEI			5.689.550	1.418.339			7.107.889
90 APLICACOES DIRETAS			5.689.550	1.418.339			7.107.889
CONVENIOS			14.093.560	5.200.000			19.293.560
90 APLICACOES DIRETAS			14.093.560	5.200.000			19.293.560
TESOURO-VINCULADOS PELA CONSTITUICAO			8.550.000	1.000.000			9.550.000
90 APLICACOES DIRETAS			8.550.000	1.000.000			9.550.000
TOTAIS	36.604.482		183.317.929	27.449.407	18.250.000		265.621.818

ESPECIFICAÇÃO (FONTE RECURSO/ MODALIDADE)	Classific. Funcional	CATEGORIAS ECONÔMICAS E GRUPOS DE DESPESAS						TOTAL
		3 - DESPESAS CORRENTES			4 - DESPESAS DE CAPITAL			
		1 - Pessoal e Enc. Sociais	2 - Juros e Enc. da Dívida	3 - Outras Desp. Correntes	4 - Investim.	5 - Inversões Financeiras	6 - Amortização da Dívida	
(F) 110 - APOIO À INFRA-ESTRUTURA RURAL								
1670 - CAPTACAO DE AGUA - RUMOS 2015/RF7	20.0607			450.000			450.000	
TESOURO-CONTRAPARTIDA				450.000			450.000	
90 APLICACOES DIRETAS				450.000			450.000	
Manter e capitalizar o potencial ambiental para estímulos econômicos na Região Funcional 07								
Quantidade : 5800 Un. Medida : Hectares (ha) Produto : Obras de açudagem, drenagem e irrigação								
1678 - CISTERNAS, CACIMBAS E POCOS - RUMOS 2015/RF5	20.0605					500.000	500.000	
TESOURO-LIVRES						500.000	500.000	
90 APLICACOES DIRETAS						500.000	500.000	
Perfurar poços artesianos e rasos, construir e ou recuperar cacimbas e construir cisternas.								
Quantidade : 250 Un. Medida : N° de obras executadas Produto : Poços tubulares profundos perfurados , com água, no meio rural								
1715 - RECUPERACAO DE SOLO AGRICOLA - RUMOS 2015/RF7	20.0607			1.400.000			1.400.000	
TESOURO-CONTRAPARTIDA				1.400.000			1.400.000	
90 APLICACOES DIRETAS				1.400.000			1.400.000	
Executar ações de análise, correção e recuperação dos solos agrícolas.								
Quantidade : 5800 Un. Medida : Hectares (ha) Produto : Obras de açudagem, drenagem e irrigação								
5416 - DISTRIBUICAO DE AGUA ATRAVES DOS SISTEMAS DE IRRIGACAO	20.0607			1.444.000			1.444.000	
TESOURO-LIVRES				1.444.000			1.444.000	
90 APLICACOES DIRETAS				1.444.000			1.444.000	
Ampliar as áreas de cultivo com o uso da drenagem ou irrigação.								
Quantidade : 100 Un. Medida : Hectares (ha) Produto : Obras de açudagem, drenagem e irrigação								
5417 - ARMAZENAMENTO DE AGUA ATRAVES DE ACUDES	20.0607			2.489.000			2.489.000	
TESOURO-LIVRES				589.000			589.000	
90 APLICACOES DIRETAS				589.000			589.000	
TESOURO-CONTRAPARTIDA				1.900.000			1.900.000	
90 APLICACOES DIRETAS				1.900.000			1.900.000	

ESPECIFICAÇÃO (FONTE RECURSO/ MODALIDADE)	Classific. Funcional	CATEGORIAS ECONÔMICAS E GRUPOS DE DESPESAS						TOTAL
		3 - DESPESAS CORRENTES			4 - DESPESAS DE CAPITAL			
		1 - Pessoal e Enc. Sociais	2 - Juros e Enc. da Dívida	3 - Outras Desp. Correntes	4 - Investim.	5 - Inversões Financeiras	6 - Amortização da Dívida	
Construir reservatórios visando o abastecimento de água na propriedade rural. Quantidade : 200 Un. Medida : Hectares (ha) Produto : Obras de açudagem, drenagem e irrigação								
6031 - PERFURACAO DE POCOS TUBULARES COMUNITARIOS	20.0606			1.406.000	900.000		2.306.000	
TESOURO-LIVRES				1.406.000	900.000		2.306.000	
90 APLICACOES DIRETAS				1.406.000	900.000		2.306.000	
Garantir a perfuração de poços para provimento de água em projetos isolados ou coletivos de irrigação ou abastecimento público no meio rural. Quantidade : 250 Un. Medida : N° de obras executadas Produto : Poços tubulares profundos perfurados , com água, no meio rural								
6032 - MELHORIA DAS VIAS DE ACESSO RURAIS	20.0606			1.729.000	500.000		2.229.000	
TESOURO-LIVRES				1.729.000	500.000		2.229.000	
90 APLICACOES DIRETAS				1.729.000	500.000		2.229.000	
Utilizar recursos do DCM para manutenção e melhoria da malha viaria rural. Quantidade : 530 Un. Medida : km de estradas rurais Produto : Estrada rural construída ou recuperada								
7036 - MELHORIA DAS VIAS DE ACESSO RURAIS - CP	20.0606			2.775.675			2.775.675	
TESOURO-LIVRES				2.775.675			2.775.675	
40 TRANSFERENCIAS A MUNICIPIOS				2.775.675			2.775.675	
Utilizar recursos para a manutenção e melhoria da malha viaria, nas regiões demandadas pela consulta popular. Quantidade : 0 Un. Medida : km de estradas rurais Produto : Estrada rural construída ou recuperada								
7038 - PERFURACAO DE POCOS TUBULARES COMUNITARIOS - CP	20.0606			665.975			665.975	
TESOURO-LIVRES				665.975			665.975	
40 TRANSFERENCIAS A MUNICIPIOS				665.975			665.975	
Garantir a perfuração de poços para provimento de água em projetos isolados ou coletivos de irrigação ou abastecimento público, no meio rural, nas regiões demandadas pela consulta popular. Quantidade : 0 Un. Medida : N° de obras executadas Produto : Poços tubulares profundos perfurados , com água, no meio rural								
7042 - PATRULHA AGRÍCOLA - CP	20.0606				7.293.646		7.293.646	
TESOURO-LIVRES					7.293.646		7.293.646	

ESPECIFICAÇÃO (FONTE RECURSO/ MODALIDADE)	Classific. Funcional	CATEGORIAS ECONÔMICAS E GRUPOS DE DESPESAS						TOTAL
		3 - DESPESAS CORRENTES			4 - DESPESAS DE CAPITAL			
		1 - Pessoal e Enc. Sociais	2 - Juros e Enc. da Dívida	3 - Outras Desp. Correntes	4 - Investim.	5 - Inversões Financeiras	6 - Amortização da Dívida	
40 TRANSFERENCIAS A MUNICIPIOS Fornecer equipamentos e máquinas agrícolas para as comunidades rurais, conforme suas necessidades, nas regiões demandadas pela consulta popular. Quantidade : 0 Un. Medida : km de estradas rurais Produto : Estrada rural construída ou recuperada					7.293.646		7.293.646	
7067 - ARMAZENAMENTO DE AGUA ATRAVES DE ACUDES - CP	20.0606			314.278			314.278	
TESOURO-LIVRES				314.278			314.278	
40 TRANSFERENCIAS A MUNICIPIOS Construir reservatorios, visando o abastecimento e irrigação de culturas, nas regiões demandadas pela consulta popular. Quantidade : 0 Un. Medida : Hectares (ha) Produto : Obras de açudagem, drenagem e irrigação				314.278			314.278	
7071 - DISTRIBUICAO AGUA ATRAVES DOS SISTEMAS DE IRRIGACAO - CP	20.0607			27.000			27.000	
TESOURO-LIVRES				27.000			27.000	
40 TRANSFERENCIAS A MUNICIPIOS Elaborar projetos e implantar sistemas em nível de propriedades, visando ampliar as áreas de cultivo com o uso da irrigação, nas regiões demandadas pela consulta popular. Quantidade : 0 Un. Medida : Hectares (ha) Produto : Obras de açudagem, drenagem e irrigação				27.000			27.000	
TOTAL PROGRAMA				12.700.928	8.693.646	500.000	21.894.574	
(F) 111 - APOIO AO DESENVOLVIMENTO DA AGROINDÚSTRIA								
1716 - QUALIFICACAO DE AGROEMPREENDEDORES - RUMOS 2015/RF3	20.0602			480.000			480.000	
TESOURO-CONTRAPARTIDA				480.000			480.000	
90 APLICACOES DIRETAS Desenvolver e capacitar agroempreendedores na área tecnológica. Quantidade : 100 Un. Medida : Unidade Produto : Agroindústrias financiadas, implantadas e em operação				480.000			480.000	
7235 - FORTALECIMENTO DO SISTEMAS AGROINDUSTRIAL - CP	20.0605				390.000		390.000	
TESOURO-LIVRES					390.000		390.000	
40 TRANSFERENCIAS A MUNICIPIOS Possibilitar aos agricultores agregar valor aos seus produtos melhorar a renda e as condições gerais de vida das famílias e contribuir para seu desenvolvimento sócio-econômico. Quantidade : 39 Un. Medida : Unidade Produto : Agroindústrias financiadas, implantadas e em operação					390.000		390.000	

ESPECIFICAÇÃO (FONTE RECURSO/ MODALIDADE)	Classific. Funcional	CATEGORIAS ECONÔMICAS E GRUPOS DE DESPESAS						TOTAL
		3 - DESPESAS CORRENTES			4 - DESPESAS DE CAPITAL			
		1 - Pessoal e Enc. Sociais	2 - Juros e Enc. da Dívida	3 - Outras Desp. Correntes	4 - Investim.	5 - Inversões Financeiras	6 - Amortização da Dívida	
	TOTAL PROGRAMA			480.000	390.000			870.000
(G) 112 - CÂMARAS SETORIAIS								
6000 - MANUTENCAO DO FUNCIONAMENTO DAS CAMARAS SETORIAIS	23.0122			340.100				340.100
TESOURO-LIVRES				340.100				340.100
90 APLICACOES DIRETAS				340.100				340.100
Fortalecer os setores que compõem as cadeias produtivas do setor primário do Estado, através da elaboração de programas e projetos que melhorem a produtividade e competitividade dos bens e serviços produzidos, assegurando o aumento da renda e do emprego.								
Quantidade : 50 Un. Medida : Unidade								
Produto : Reuniões realizadas								
	TOTAL PROGRAMA			340.100				340.100
(G) 118 - MELHORIAS NO PARQUE ESTADUAL DE EXPOSIÇÕES ``ASSIS BRASIL``								
5420 - AMPLIACAO DA AREA DE EXPOSITORES.	20.0692			4.550.500				4.550.500
TESOURO-LIVRES				4.550.500				4.550.500
90 APLICACOES DIRETAS				4.550.500				4.550.500
Disponibilizar aos produtores, fabricantes e comerciantes ligados a área rural um espaço moderno, atrativo e funcional para abrigar eventos e exposições, incentivando a produção e o comércio.								
Quantidade : 1 Un. Medida : Unidade executada								
Produto : Pavilhões expositores construídos/reformados								
	TOTAL PROGRAMA			4.550.500				4.550.500
(F) 120 - PECUÁRIA FAMILIAR								
7035 - PROGRAMAS MUNICIPAIS DE APOIO AO PECUARISTA FAMILIAR - CP	20.0604				386.800			386.800
TESOURO-LIVRES					386.800			386.800
40 TRANSFERENCIAS A MUNICIPIOS					386.800			386.800
Desenvolver programas de apoio ao pecuarista familiar, naquelas localidades demandadas pela consulta popular.								
Quantidade : 0 Un. Medida : Hectares (ha)								
Produto : Implantação de pastagens de inverno.								
7239 - MELHORIA DA ALIMENTACAO DO REBANHO DE OVINOS POR ACOES DE MANEJO E MELHORIA DE PASTAGEM	20.0602			12.500				12.500
TESOURO-LIVRES				12.500				12.500
40 TRANSFERENCIAS A MUNICIPIOS				12.500				12.500

ESPECIFICAÇÃO (FONTE RECURSO/ MODALIDADE)	Classific. Funcional	CATEGORIAS ECONÔMICAS E GRUPOS DE DESPESAS						TOTAL
		3 - DESPESAS CORRENTES			4 - DESPESAS DE CAPITAL			
		1 - Pessoal e Enc. Sociais	2 - Juros e Enc. da Dívida	3 - Outras Desp. Correntes	4 - Investim.	5 - Inversões Financeiras	6 - Amortização da Dívida	
Possibilitar condições para o aumento da competitividade do pecuarista familiar. Quantidade : 10 Un. Medida : Hectares (ha) Produto : Implantação de pastagens de inverno.				12.500	386.800		399.300	
(F) 121 - PISCICULTURA E PESCA								
7073 - PISCICULTURA REGIONAL - CP	20.0606				25.000		25.000	
TESOURO-LIVRES					25.000		25.000	
40 TRANSFERENCIAS A MUNICIPIOS					25.000		25.000	
Despertar o portencial de água doce do Estado para a criação de peixes, tornando a piscicultura uma atividade econômica, Quantidade : 0 Un. Medida : Unidade Produto : Pessoa treinada					25.000		25.000	
(G) 123 - PRODUÇÃO E GERENCIAMENTO DE INFORMAÇÕES GEOGRÁFICAS E CARTOGRAFICAS E AGROMETEOROLÓGICAS PARA O ESTADO DO RIO GRANDE DO SUL								
6041 - LEVANTAMENTO E AQUISICAO DE DADOS	20.0127			4.635.560	1.205.000		5.840.560	
TESOURO-LIVRES				342.000	705.000		1.047.000	
90 APLICACOES DIRETAS				342.000	705.000		1.047.000	
TESOURO-CONTRAPARTIDA				500.000			500.000	
90 APLICACOES DIRETAS				500.000			500.000	
CONVENIOS				3.793.560	500.000		4.293.560	
90 APLICACOES DIRETAS				3.793.560	500.000		4.293.560	
Prover dados e informações básicas ao planejamento e execução de ações públicas por meio de levantamento, organização/tratamento de dados em campo e em gabinete e intercâmbio com órgãos estaduais, municipais e entidades civis. Quantidade : 100 Un. Medida : Unidade Produto : Cartas topográficas com o mapeamento digital do RS elaboradas				4.635.560	1.205.000		5.840.560	
(F) 126 - DEFESA AGROPECUÁRIA								
6047 - DEFESA AGROPECUARIA	20.0604			17.447.500	5.000.000		22.447.500	
TESOURO-LIVRES				2.897.500			2.897.500	
90 APLICACOES DIRETAS				2.897.500			2.897.500	
TESOURO-CONTRAPARTIDA				3.000.000			3.000.000	
90 APLICACOES DIRETAS				3.000.000			3.000.000	
CONVENIOS				3.000.000	4.000.000		7.000.000	

ESPECIFICAÇÃO (FONTE RECURSO/ MODALIDADE)	Classific. Funcional	CATEGORIAS ECONÔMICAS E GRUPOS DE DESPESAS						TOTAL
		3 - DESPESAS CORRENTES			4 - DESPESAS DE CAPITAL			
		1 - Pessoal e Enc. Sociais	2 - Juros e Enc. da Dívida	3 - Outras Desp. Correntes	4 - Investim.	5 - Inversões Financeiras	6 - Amortização da Dívida	
90 APLICACOES DIRETAS				3.000.000	4.000.000		7.000.000	
TESOURO-VINCULADOS PELA CONSTITUICAO				8.550.000	1.000.000		9.550.000	
90 APLICACOES DIRETAS				8.550.000	1.000.000		9.550.000	
Manter e promover a saúde animal e vegetal de forma a garantir a sanidade, a genuinidade e inocuidade dos produtos agropecuários, visando manter a competitividade e o livre acesso aos mercados nacional e internacional, com ganhos adicionais de preço e renda.								
Quantidade : 8000 Un. Medida : Unidade Produto : Ações de fiscalização.								
7025 - CERTIFICACAO DE PRODUTOS AGROPECUARIOS - CP	20.0665				790.000		790.000	
TESOURO-LIVRES					790.000		790.000	
40 TRANSFERENCIAS A MUNICIPIOS					790.000		790.000	
Investimentos em estrutura e serviços de certificação agropecuaria.								
Quantidade : 39 Un. Medida : Unidade Produto : Ações de fiscalização.								
7146 - PROGRAMAS MUNICIPAIS DE SAUDE ANIMAL - CP	20.0602			40.000			40.000	
TESOURO-LIVRES				40.000			40.000	
40 TRANSFERENCIAS A MUNICIPIOS				40.000			40.000	
Desenvolver programas voltados para a saúde animal, naquelas localidades demandadas pela consulta popular.								
Quantidade : 2 Un. Medida : Unidade Produto : Ações de fiscalização.								
TOTAL PROGRAMA				17.487.500	5.790.000		23.277.500	
(F) 130 - RS-RURAL								
1718 - ASSISTENCIA AO INDIO	20.0602			475.000			475.000	
TESOURO-LIVRES				475.000			475.000	
90 APLICACOES DIRETAS				475.000			475.000	
Assistir ao índio, referente a melhoria da moradia e capacitá-lo para a agroindústria.								
Quantidade : 0 Un. Medida : Unidade Produto : Famílias beneficiadas								
TOTAL PROGRAMA				475.000			475.000	
(A) 138 - PROGRAMA DE APOIO ADMINISTRATIVO								
2224 - PUBLICIDADE	20.0122			610.938			610.938	
TESOURO-LIVRES				610.938			610.938	

ESPECIFICAÇÃO (FONTE RECURSO/ MODALIDADE)	Classific. Funcional	CATEGORIAS ECONÔMICAS E GRUPOS DE DESPESAS						TOTAL
		3 - DESPESAS CORRENTES			4 - DESPESAS DE CAPITAL			
		1 - Pessoal e Enc. Sociais	2 - Juros e Enc. da Dívida	3 - Outras Desp. Correntes	4 - Investim.	5 - Inversões Financeiras	6 - Amortização da Dívida	
90 APLICACOES DIRETAS Divulgar as ações desenvolvidas pela Secretaria da Agricultura e Abastecimento, em âmbito Nacional e Internacionasl.				610.938				610.938
6046 - ASSISTENCIA TECNICA E EXTENSAO RURAL	20.0606			100.475.800				100.475.800
TESOURO-LIVRES				100.475.800				100.475.800
90 APLICACOES DIRETAS Transferir recursos a EMATER/RS a fim de que esta promova ações de assistência técnica e extensão rural, visando o desenvolvimento sustentável no Estado do Rio Grande do Sul. Prioritariamente aos agricultores familiares, assentamentos de reforma agrária, pescadores artesanais, comunidades indígenas, quilombolas e jovens agricultores rurais.				100.475.800				100.475.800
6456 - APOIO ADMINISTRATIVO	20.0122	35.604.482		22.433.753	2.100.000			60.138.235
TESOURO-LIVRES		35.604.482		15.133.753	1.400.000			52.138.235
90 APLICACOES DIRETAS		35.604.482		15.133.753	1.400.000			52.138.235
CONVENIOS				7.300.000	700.000			8.000.000
90 APLICACOES DIRETAS Promover a gestão administrativa da SAA, visando implementar ações de reorganização das atividades de fiscalização sanitária, bem como as atividades meio e proporcionar o suporte necessário as atividades nos setores de pessoal, material e serviços.				7.300.000	700.000			8.000.000
TOTAL PROGRAMA		35.604.482		123.520.492	2.100.000			161.224.974
(G) 145 - PLANEJAMENTO GOVERNAMENTAL								
1964 - APOIO AO DESENVOLVIMENTO REGIONAL	04.0122			28.000	100.000			128.000
TESOURO-CONTRAPARTIDA				28.000	100.000			128.000
90 APLICACOES DIRETAS Promover o desenvolvimento e ajuste estrutural de regiões com atrasos em desenvolvimento econômico, recuperar as regiões com perda de dinamismo econômico, desenvolver e buscar ajuste estrutural em regiões com baixa densidade demográfica e combater a pobreza.				28.000	100.000			128.000
Quantidade : 1 Un. Medida : Projeto Produto : Projetos de combate às desigualdades regionais								
TOTAL PROGRAMA				28.000	100.000			128.000
(F) 269 - PROGRAMA ESTADUAL PARA O DESENVOLVIMENTO DO SETOR LÁCTEO DO RIO GRANDE DO SUL - PRODELACT								

ESPECIFICAÇÃO (FONTE RECURSO/ MODALIDADE)	Classific. Funcional	CATEGORIAS ECONÔMICAS E GRUPOS DE DESPESAS						TOTAL
		3 - DESPESAS CORRENTES			4 - DESPESAS DE CAPITAL			
		1 - Pessoal e Enc. Sociais	2 - Juros e Enc. da Dívida	3 - Outras Desp. Correntes	4 - Investim.	5 - Inversões Financeiras	6 - Amortização da Dívida	
2985 - APOIO AO DESENVOLVIMENTO DE PRODUTOS LACTEOS	20.0602			625.100				625.100
TESOURO-LIVRES				625.100				625.100
90 APLICACOES DIRETAS				625.100				625.100
Desenvolver ações educativas para a incorporação do Leite e derivados na dieta de alunos da Rede Pública.								
Quantidade : 1 Un. Medida : Unidade								
Produto : Campanhas institucionais.								
7023 - IMPLANTAÇÃO DE ÁREAS PRODUTIVAS PARA O SETOR LACTEO - CP	20.0602				1.525.153			1.525.153
TESOURO-LIVRES					1.525.153			1.525.153
40 TRANSFERENCIAS A MUNICIPIOS					1.525.153			1.525.153
Implantar áreas adequadas para produção de produtos do setor lácteos.								
Quantidade : 0 Un. Medida : Unidade								
Produto : Campanhas institucionais.								
TOTAL PROGRAMA				625.100	1.525.153			2.150.253
(F) 270 - INCENTIVO A OPORTUNIDADES ECONÔMICAS PARA O SETOR PRIMÁRIO								
1772 - DESENVOLVIMENTO DE NOVAS CULTURAS	20.0602			523.000				523.000
TESOURO-LIVRES				523.000				523.000
90 APLICACOES DIRETAS				523.000				523.000
Incentivar o desenvolvimento de novas culturas energéticas e alimentícias.								
Quantidade : 1 Un. Medida : Unidade								
Produto : Cadeias de produção								
1927 - DESENVOLVIMENTO E QUALIDADE NA APICULTURA	20.0602			249.850				249.850
TESOURO-LIVRES				249.850				249.850
90 APLICACOES DIRETAS				249.850				249.850
Definir um plano básico de políticas públicas para a promoção do desenvolvimento do setor apícola no Estado.								
Quantidade : 0 Un. Medida : Unidade								
Produto : Cadeias de produção								
6048 - CADASTRAMENTO DE PRODUTORES E ACOMPANHAMENTO DE REBANHO.	20.0602			194.750				194.750
TESOURO-LIVRES				194.750				194.750
90 APLICACOES DIRETAS				194.750				194.750

ESPECIFICAÇÃO (FONTE RECURSO/ MODALIDADE)	Classific. Funcional	CATEGORIAS ECONÔMICAS E GRUPOS DE DESPESAS						TOTAL
		3 - DESPESAS CORRENTES			4 - DESPESAS DE CAPITAL			
		1 - Pessoal e Enc. Sociais	2 - Juros e Enc. da Dívida	3 - Outras Desp. Correntes	4 - Investim.	5 - Inversões Financeiras	6 - Amortização da Dívida	
Verificar as alterações obtidas com a retenção das fêmeas jovens nos rebanhos cadastrados. Quantidade : 7 Un. Medida : Unidade Produto : Cadeias de produção				967.600			967.600	
(G) 9998 - OPERACOES ESPECIAIS								
5427 - TRANSFERENCIA DE RECURSOS PARA EMPRESAS ESTATAIS	20.0605				300.000		300.000	
TESOURO-LIVRES					300.000		300.000	
90 APLICACOES DIRETAS					300.000		300.000	
Transferir recursos para manutenção da estrutura pública de viabilização da política do Estado do Rio Grande do Sul. Quantidade : 0 Un. Medida : Produto :					300.000		300.000	
TOTAL PROGRAMA				165.823.280	800.000		222.443.361	
TOTAL ORGÃO		35.604.482		165.823.280	20.215.599		222.443.361	

ESPECIFICAÇÃO (FONTE RECURSO/ MODALIDADE)	Classific. Funcional	CATEGORIAS ECONÔMICAS E GRUPOS DE DESPESAS						TOTAL
		3 - DESPESAS CORRENTES			4 - DESPESAS DE CAPITAL			
		1 - Pessoal e Enc. Sociais	2 - Juros e Enc. da Dívida	3 - Outras Desp. Correntes	4 - Investim.	5 - Inversões Financeiras	6 - Amortização da Dívida	
(G) 9996 - ENCARGOS COM INATIVOS E PENSIONISTAS								
2951 - PAG. SERV. INATIVOS EX-AUTARQUICOS DA CESA E DA CONTRIB. PATRONAL A FUND. SILIUS	09.0272	1.000.000						1.000.000
TESOURO-LIVRES		1.000.000						1.000.000
90 APLICACOES DIRETAS		1.000.000						1.000.000
Pagar servidores inativos e ex-autarquicos.								
Quantidade : 0 Un. Medida :								
Produto :								
TOTAL PROGRAMA		1.000.000						1.000.000
TOTAL ORGÃO		1.000.000						1.000.000

ESPECIFICAÇÃO (FONTE RECURSO/ MODALIDADE)	Classific. Funcional	CATEGORIAS ECONÔMICAS E GRUPOS DE DESPESAS						TOTAL
		3 - DESPESAS CORRENTES			4 - DESPESAS DE CAPITAL			
		1 - Pessoal e Enc. Sociais	2 - Juros e Enc. da Dívida	3 - Outras Desp. Correntes	4 - Investim.	5 - Inversões Financeiras	6 - Amortização da Dívida	
(F) 130 - RS-RURAL								
5433 - MANEJO E CONSERVAÇÃO DOS RECURSOS NATURAIS, GERAÇÃO DE RENDA E INFRA-ESTRUTURA SOCIAL	20.0605			475.000	1.000.000			1.475.000
TESOURO-LIVRES				475.000	1.000.000			1.475.000
90 APLICACOES DIRETAS				475.000	1.000.000			1.475.000
Promover a geração de renda, conservar e recuperar os recursos naturais, viabilizar a infra-estrutura social básica e estimular a organização social das comunidades beneficiadas.								
Quantidade : 20000 Un. Medida : Unidade								
Produto : Famílias beneficiadas								
6056 - CAPACITACAO/TREINAMENTO DE BENEFICIARIOS E TECNICOS	20.0605			500.000				500.000
TESOURO-CONTRAPARTIDA				500.000				500.000
90 APLICACOES DIRETAS				500.000				500.000
Capacitar os beneficiários e técnicos em centros de treinamento e nas localidades para que ocorra uma implantação adequada dos projetos integrados.								
Quantidade : 30800 Un. Medida : Pessoa								
Produto : Beneficiários e técnicos capacitados								
TOTAL PROGRAMA				975.000	1.000.000			1.975.000
(A) 138 - PROGRAMA DE APOIO ADMINISTRATIVO								
6458 - ADMINISTRACAO E GERENCIAMENTO	20.0122			183.874				183.874
TESOURO-CONTRAPARTIDA				183.874				183.874
90 APLICACOES DIRETAS				183.874				183.874
Apoiar o programa RS Rural, no que se refere ao gerenciamento físico financeiro e operacional.								
8053 - PUBLICIDADE	20.0122			16.126				16.126
TESOURO-CONTRAPARTIDA				16.126				16.126
90 APLICACOES DIRETAS				16.126				16.126
Divulgar as ações desenvolvidas pelo programa RS Rural, através da Secretaria da Agricultura e Abastecimento, no âmbito do Estado.								
TOTAL PROGRAMA				200.000				200.000
(F) 270 - INCENTIVO A OPORTUNIDADES ECONÔMICAS PARA O SETOR PRIMÁRIO								

ESPECIFICAÇÃO (FONTE RECURSO/ MODALIDADE)	Classific. Funcional	CATEGORIAS ECONÔMICAS E GRUPOS DE DESPESAS						TOTAL
		3 - DESPESAS CORRENTES			4 - DESPESAS DE CAPITAL			
		1 - Pessoal e Enc. Sociais	2 - Juros e Enc. da Dívida	3 - Outras Desp. Correntes	4 - Investim.	5 - Inversões Financeiras	6 - Amortização da Dívida	
1384 - RS DESIGUALDADES - RURAL				100.000	1.100.000			1.200.000
	20.0481							
TESOURO-CONTRAPARTIDA				100.000	1.100.000			1.200.000
90 APLICACOES DIRETAS				100.000	1.100.000			1.200.000
Promover o Desenvolvimento Rural com enfoques nas cadeias produtivas.								
Quantidade : 1 Un. Medida : Unidade								
Produto : Cadeias de produção								
	TOTAL PROGRAMA			100.000	1.100.000			1.200.000
	TOTAL ORGÃO			1.275.000	2.100.000			3.375.000

ESPECIFICAÇÃO (FONTE RECURSO/ MODALIDADE)	Classific. Funcional	CATEGORIAS ECONÔMICAS E GRUPOS DE DESPESAS						TOTAL
		3 - DESPESAS CORRENTES			4 - DESPESAS DE CAPITAL			
		1 - Pessoal e Enc. Sociais	2 - Juros e Enc. da Dívida	3 - Outras Desp. Correntes	4 - Investim.	5 - Inversões Financeiras	6 - Amortização da Dívida	
(F) 111 - APOIO AO DESENVOLVIMENTO DA AGROINDÚSTRIA								
6459 - FORTALECIMENTO DO SISTEMA AGROINDUSTRIAL	20.0606			760.000				760.000
TESOURO-VINCULADOS POR LEI				760.000				760.000
90 APLICACOES DIRETAS				760.000				760.000
Possibilitar aos agricultores agregar valor aos seus produtos melhorar a renda e as condições gerais de vida das famílias e contribuir para seu desenvolvimento sócio-econômico.								
Quantidade : 527 Un. Medida : Unidade								
Produto : Agroindústrias assistidas								
TOTAL PROGRAMA				760.000				760.000
(F) 126 - DEFESA AGROPECUÁRIA								
6148 - DEFESA AGROPECUARIA/ENOLOGIA	20.0604			538.213	70.000			608.213
TESOURO-VINCULADOS POR LEI				538.213	70.000			608.213
90 APLICACOES DIRETAS				538.213	70.000			608.213
Garantir a sanidade vegetal, assegurando o acesso de produtos vitivinicultura com qualidade aos mercados internos e externos.								
Quantidade : 550 Un. Medida : Unidade								
Produto : Ações de fiscalização.								
TOTAL PROGRAMA				538.213	70.000			608.213
(F) 131 - SEGURO AGRÍCOLA								
6042 - CONTRATAÇÃO DE SEGURO AGRICOLA PARA UVA	20.0601			190.000				190.000
TESOURO-VINCULADOS POR LEI				190.000				190.000
90 APLICACOES DIRETAS				190.000				190.000
Subsidiar parte do prêmio do seguro pago por agricultores que façam operações de seguro agrícola com seguradoras públicas ou privadas que ofereçam produtos de seguro para a vitivinicultura em conformidade com o projeto.								
Quantidade : 2000 Un. Medida : Unidade								
Produto : Contratos de seguro agrícola								
TOTAL PROGRAMA				190.000				190.000
(A) 138 - PROGRAMA DE APOIO ADMINISTRATIVO								
8063 - PUBLICIDADE-FUNDOVITIS	20.0122			262.787				262.787
TESOURO-LIVRES				250.000				250.000
90 APLICACOES DIRETAS				250.000				250.000
TESOURO-VINCULADOS POR LEI				12.787				12.787
90 APLICACOES DIRETAS				12.787				12.787

ESPECIFICAÇÃO (FONTE RECURSO/ MODALIDADE)	Classific. Funcional	CATEGORIAS ECONÔMICAS E GRUPOS DE DESPESAS						TOTAL
		3 - DESPESAS CORRENTES			4 - DESPESAS DE CAPITAL			
		1 - Pessoal e Enc. Sociais	2 - Juros e Enc. da Dívida	3 - Outras Desp. Correntes	4 - Investim.	5 - Inversões Financeiras	6 - Amortização da Dívida	
Divulgar as ações desenvolvidas pela Secretaria da Agricultura e Abastecimento, na área da vitivinicultura, no âmbito nacional e internacional.								
TOTAL PROGRAMA				262.787			262.787	
TOTAL ORGÃO			1.751.000	70.000			1.821.000	

ESPECIFICAÇÃO (FONTE RECURSO/ MODALIDADE)	Classific. Funcional	CATEGORIAS ECONÔMICAS E GRUPOS DE DESPESAS						TOTAL
		3 - DESPESAS CORRENTES			4 - DESPESAS DE CAPITAL			
		1 - Pessoal e Enc. Sociais	2 - Juros e Enc. da Dívida	3 - Outras Desp. Correntes	4 - Investim.	5 - Inversões Financeiras	6 - Amortização da Dívida	
(F) 126 - DEFESA AGROPECUÁRIA								
6463 - DEFESA AGROPECUARIA-FESA	20.0604			254.600			254.600	
TESOURO-VINCULADOS POR LEI				254.600			254.600	
90 APLICACOES DIRETAS				254.600			254.600	
Apoiar a manutenção da saúde animal através de sistema efetivo de vigilância epidemiológica, visando o controle e/ou erradicação de enfermidades existentes, bem como impedir o ingresso exóticas ou erradicadas. promover a indenização pelo abate sanitário e sacrifício de animais atingidos pela febre-aftosa, tuberculose, brucelose e peste suína clássica, newcastle e outras doenças infecto-contagiosas. Suplementar ações relativas a vigilância em saúde animal, educação sanitária e situações de risco alimentar por vazios sanitários com recursos oriundos do Fundo Estadual de Sanidade Animal - FESA.								
Quantidade : 8000	Un. Medida : Unidade							
Produto : Ações de fiscalização.								
	TOTAL PROGRAMA			254.600			254.600	
	TOTAL ORGÃO			254.600			254.600	

ESPECIFICAÇÃO (FONTE RECURSO/ MODALIDADE)	Classific. Funcional	CATEGORIAS ECONÔMICAS E GRUPOS DE DESPESAS						TOTAL
		3 - DESPESAS CORRENTES			4 - DESPESAS DE CAPITAL			
		1 - Pessoal e Enc. Sociais	2 - Juros e Enc. da Dívida	3 - Outras Desp. Correntes	4 - Investim.	5 - Inversões Financeiras	6 - Amortização da Dívida	
(F) 110 - APOIO À INFRA-ESTRUTURA RURAL								
1721 - CORRECAO E FERTILIZACAO DO SOLO - RUMOS 2015/RF5	20.0607					1.000.000		1.000.000
TESOURO-LIVRES						1.000.000		1.000.000
90 APLICACOES DIRETAS						1.000.000		1.000.000
Financiar o incentivo a ações de recuperação de solos.								
Quantidade : 5800 Un. Medida : Hectares (ha) Produto : Obras de açudagem, drenagem e irrigação								
1761 - RECUPERACAO DE SOLO AGRICOLA - RUMOS 2015/RF7	20.0607					1.000.000		1.000.000
TESOURO-LIVRES						1.000.000		1.000.000
90 APLICACOES DIRETAS						1.000.000		1.000.000
Financiar ações de recuperação ambiental.								
Quantidade : 5800 Un. Medida : Hectares (ha) Produto : Obras de açudagem, drenagem e irrigação								
1762 - IRRIGACAO - RUMOS 2015/RF7	20.0607					2.000.000		2.000.000
TESOURO-LIVRES						2.000.000		2.000.000
90 APLICACOES DIRETAS						2.000.000		2.000.000
Financiamento para o desenvolvimento da irrigação.								
Quantidade : 5800 Un. Medida : Hectares (ha) Produto : Obras de açudagem, drenagem e irrigação								
TOTAL PROGRAMA						4.000.000		4.000.000
(F) 111 - APOIO AO DESENVOLVIMENTO DA AGROINDÚSTRIA								
1759 - INCENTIVOS AS PEQUENAS AGROINDUSTRIAS - RUMOS 2015/RF5	20.0605					500.000		500.000
TESOURO-LIVRES						500.000		500.000
90 APLICACOES DIRETAS						500.000		500.000
Financiar estímulos a produção agroindustrial dos pequenos produtores e de agricultura familiar.								
Quantidade : 100 Un. Medida : Unidade Produto : Agroindústrias apoiadas								
6033 - FINANCIAMENTO A AGROINDUSTRIA	20.0606			2.750.000		2.500.000		5.250.000
TESOURO-LIVRES				2.750.000		2.500.000		5.250.000
90 APLICACOES DIRETAS				2.750.000		2.500.000		5.250.000

ESPECIFICAÇÃO (FONTE RECURSO/ MODALIDADE)	Classific. Funcional	CATEGORIAS ECONÔMICAS E GRUPOS DE DESPESAS						TOTAL
		3 - DESPESAS CORRENTES			4 - DESPESAS DE CAPITAL			
		1 - Pessoal e Enc. Sociais	2 - Juros e Enc. da Dívida	3 - Outras Desp. Correntes	4 - Investim.	5 - Inversões Financeiras	6 - Amortização da Dívida	
Possibilitar que o produtor rural agregue maior valor a sua produção, através do processo da transformação e comercialização de seus produtos. Quantidade : 100 Un. Medida : Unidade Produto : Agroindústrias financiadas, implantadas e em operação								
7056 - FINANCIAMENTO A AGROINDUSTRIAS - CP	20.0606				1.646.490		1.646.490	
TESOURO-LIVRES					1.646.490		1.646.490	
40 TRANSFERENCIAS A MUNICIPIOS					1.646.490		1.646.490	
Auxiliar na organização comercial de produtores rurais por meio de financiamentos específicos, nas regiões demandadas pela consulta popular. Quantidade : 329 Un. Medida : Unidade Produto : Agroindústrias financiadas, implantadas e em operação								
TOTAL PROGRAMA				2.750.000	1.646.490	3.000.000	7.396.490	
(F) 129 - PROGRAMA ESTADUAL DE FRUTICULTURA								
1760 - FORTALECIMENTO DE VIVEIROS - RUMOS 2015/RF7	20.0605					350.000	350.000	
TESOURO-LIVRES						350.000	350.000	
90 APLICACOES DIRETAS						350.000	350.000	
Manter e capitalizar o potencial ambiental. Quantidade : 12000 Un. Medida : Hectares Produto : Área de pomares recuperada								
6050 - IMPLANTACAO DE POMARES	20.0605					50.000	50.000	
TESOURO-LIVRES						50.000	50.000	
90 APLICACOES DIRETAS						50.000	50.000	
Acompanhar agricultores vocacionados com projetos de implantação de pomares elaborados sob orientação e acompanhamento técnico, atendendo as recomendações edafo-climáticos.. Quantidade : 6600 Un. Medida : Hectares Produto : Área de pomares implantada								
6051 - RECUPERACAO DE POMARES	20.0606					50.000	50.000	
TESOURO-LIVRES						50.000	50.000	
90 APLICACOES DIRETAS						50.000	50.000	
Seleção de agricultores com pomares aptos, elaboração de projetos e assistência técnica, financiamento. Quantidade : 5000 Un. Medida : Hectares Produto : Área de pomares recuperada								

ESPECIFICAÇÃO (FONTE RECURSO/ MODALIDADE)	Classific. Funcional	CATEGORIAS ECONÔMICAS E GRUPOS DE DESPESAS						TOTAL
		3 - DESPESAS CORRENTES			4 - DESPESAS DE CAPITAL			
		1 - Pessoal e Enc. Sociais	2 - Juros e Enc. da Dívida	3 - Outras Desp. Correntes	4 - Investim.	5 - Inversões Financeiras	6 - Amortização da Dívida	
6052 - READEQUACAO DE VIVEIROS	20.0606					200.000	200.000	
TESOURO-LIVRES						200.000	200.000	
90 APLICACOES DIRETAS						200.000	200.000	
Aumentar a qualidade das mudas frutíferas e certificá-las progressivamente e viabilizar a permanência dos viveiristas na atividade.								
Quantidade : 15 Un. Medida : Unidade								
Produto : Viveiros readequados no sistema de produção								
7037 - READEQUACAO DE VIVEIROS - CP	20.0606				25.000		25.000	
TESOURO-LIVRES					25.000		25.000	
40 TRANSFERENCIAS A MUNICIPIOS					25.000		25.000	
Aumentar a qualidade das mudas frutíferas e certificá-las progressivamente e viabilizar a permanência dos viveiristas na atividade, naquelas regiões demandadas pela consulta popular.								
Quantidade : 0 Un. Medida : Unidade								
Produto : Viveiros readequados no sistema de produção								
7050 - IMPLANTAÇÃO DE POMARES - CP	20.0605				1.039.300		1.039.300	
TESOURO-LIVRES					1.039.300		1.039.300	
40 TRANSFERENCIAS A MUNICIPIOS					1.039.300		1.039.300	
Acompanhar agricultores vocacionados com projetos de implantação de pomares elaborados sob orientação e acompanhamento técnico, atendendo as recomendações edafo-climáticas, nas regiões demandadas pela consulta popular.								
Quantidade : 207 Un. Medida : Hectares								
Produto : Área de pomares implantada								
7052 - RECUPERACAO DE POMARES - CONSULTA POPULAR	20.0605				50.000		50.000	
TESOURO-LIVRES					50.000		50.000	
40 TRANSFERENCIAS A MUNICIPIOS					50.000		50.000	
Aumentar a produtividade dos pomares e qualidade dos frutos para auto-suficiência do Estado, nas regiões demandadas pela consulta popular.								
Quantidade : 10 Un. Medida : Hectares								
Produto : Área de pomares recuperada								
TOTAL PROGRAMA					1.114.300	650.000	1.764.300	
(F) 132 - TROCA-TROCA DE SEMENTES								
6058 - FINANCIAMENTO PARA AQUISICAO E DISTRIBUICAO DE SEMENTES E FERTILIZANTES	20.0601					9.700.000	9.700.000	
TESOURO-LIVRES						9.700.000	9.700.000	

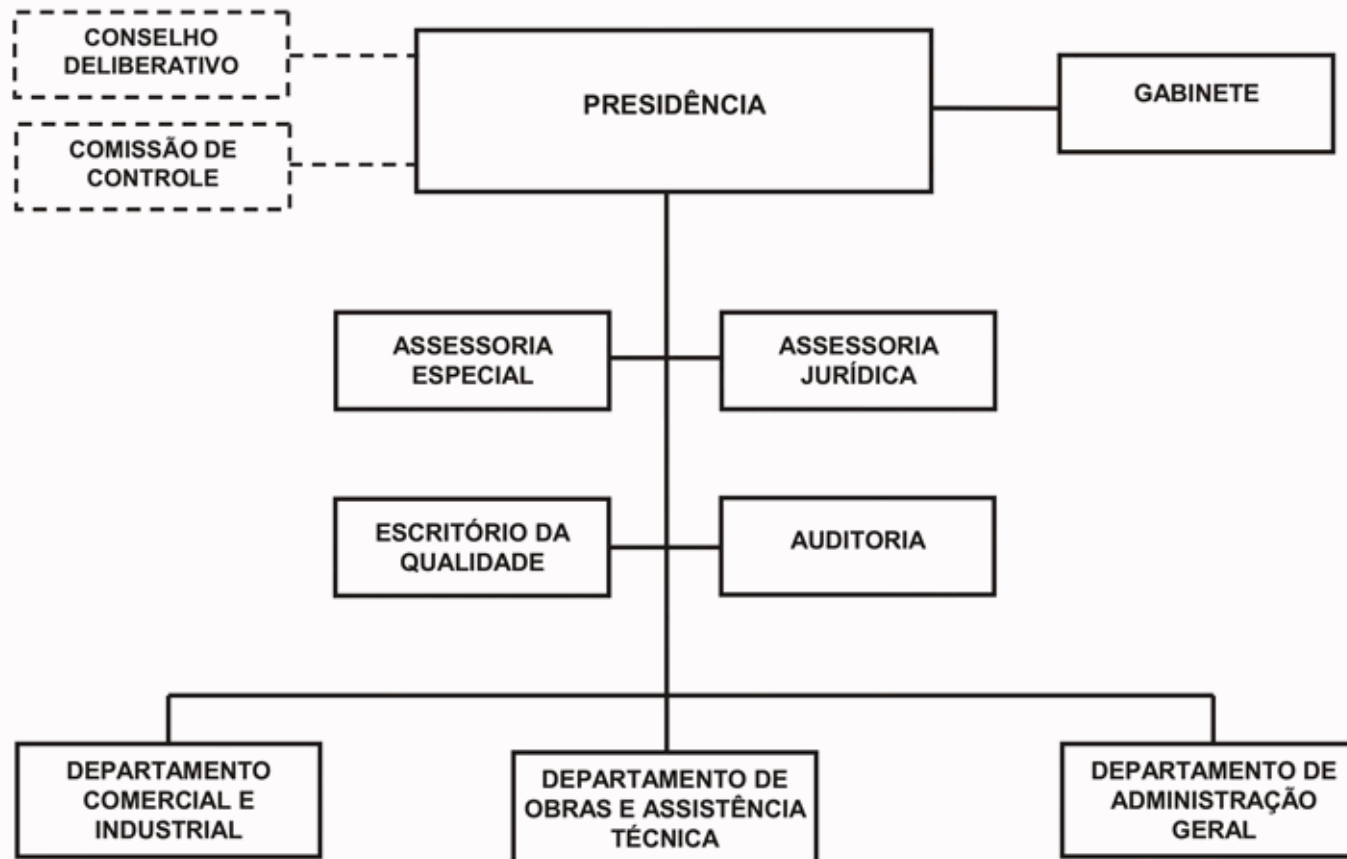
ESPECIFICAÇÃO (FONTE RECURSO/ MODALIDADE)	Classific. Funcional	CATEGORIAS ECONÔMICAS E GRUPOS DE DESPESAS						TOTAL
		3 - DESPESAS CORRENTES			4 - DESPESAS DE CAPITAL			
		1 - Pessoal e Enc. Sociais	2 - Juros e Enc. da Dívida	3 - Outras Desp. Correntes	4 - Investim.	5 - Inversões Financeiras	6 - Amortização da Dívida	
90 APLICACOES DIRETAS Financiar a aquisição de sementes de milho de boa qualidade de modo a beneficiar, anualmente os produtores agrícolas de acordo com as necessidades do setor, e a distribuição de sementes e fertilizantes. Quantidade : 9000 Un. Medida : Tonelada Produto : Sementes distribuídas						9.700.000	9.700.000	
TOTAL PROGRAMA						9.700.000	9.700.000	
(F) 270 - INCENTIVO A OPORTUNIDADES ECONÔMICAS PARA O SETOR PRIMÁRIO								
1770 - RS DESIGUALDADES - FEAPER	20.0122					100.000	100.000	
TESOURO-CONTRAPARTIDA						100.000	100.000	
90 APLICACOES DIRETAS Financiar ações, através do FEAPER, visando diminuir as desigualdades regionais. Quantidade : 1 Un. Medida : Unidade Produto : Cadeias de produção						100.000	100.000	
TOTAL PROGRAMA						100.000	100.000	
TOTAL ORÇÃO			2.750.000	2.760.790	17.450.000		22.960.790	

ESPECIFICAÇÃO (FONTE RECURSO/ MODALIDADE)	Classific. Funcional	CATEGORIAS ECONÔMICAS E GRUPOS DE DESPESAS						TOTAL
		3 - DESPESAS CORRENTES			4 - DESPESAS DE CAPITAL			
		1 - Pessoal e Enc. Sociais	2 - Juros e Enc. da Dívida	3 - Outras Desp. Correntes	4 - Investim.	5 - Inversões Financeiras	6 - Amortização da Dívida	
(F) 110 - APOIO À INFRA-ESTRUTURA RURAL								
6453 - PERFURACAO DE POCOS-FEASP	20.0606			377.150				377.150
TESOURO-VINCULADOS POR LEI				377.150				377.150
90 APLICACOES DIRETAS				377.150				377.150
Apoiar, com os recursos do Fundo Estadual de Apoio ao Setor Primário-FEASP, as ações que visam atender a demanda crescente de água no meio rural.								
Quantidade : 250 Un. Medida : N° de obras executadas								
Produto : Poços tubulares profundos perfurados , com água, no meio rural								
6455 - MELHORIA DAS VIAS DE ACESSO - FEASP	20.0606			269.800				269.800
TESOURO-VINCULADOS POR LEI				269.800				269.800
90 APLICACOES DIRETAS				269.800				269.800
Facilitar o acesso os proprietários rurais e o escoamento da produção com o apoio dos recursos do Fundo Estadual de Apoio ao Setor Primário-FEASP.								
Quantidade : 530 Un. Medida : km de estradas rurais								
Produto : Estrada rural construída ou recuperada								
TOTAL PROGRAMA				646.950				646.950
(G) 118 - MELHORIAS NO PARQUE ESTADUAL DE EXPOSIÇÕES ``ASSIS BRASIL``								
5640 - AMPLIACAO DE AREAS DE EXPOSITORES-FEASP	20.0692			2.193.949	1.203.018			3.396.967
TESOURO-LIVRES				2.193.949	954.679			3.148.628
90 APLICACOES DIRETAS				2.193.949	954.679			3.148.628
TESOURO-VINCULADOS POR LEI					248.339			248.339
90 APLICACOES DIRETAS					248.339			248.339
Apoiar, com recursos oriundos do Fundo Estadual de Apoio ao Setor Primario - FEASP, as obras, reformas e conservação no Parque Estadual de Exposições Assis Brasil-PEEAB.								
Quantidade : 1 Un. Medida : Unidade executada								
Produto : Pavilhões expositores construídos/reformados								
TOTAL PROGRAMA				2.193.949	1.203.018			3.396.967
(F) 126 - DEFESA AGROPECUÁRIA								
6462 - DEFESA AGROPECUARIA-FEASP	20.0604			817.000	600.000			1.417.000
TESOURO-VINCULADOS POR LEI				817.000	600.000			1.417.000
90 APLICACOES DIRETAS				817.000	600.000			1.417.000

ESPECIFICAÇÃO (FONTE RECURSO/ MODALIDADE)	Classific. Funcional	CATEGORIAS ECONÔMICAS E GRUPOS DE DESPESAS						TOTAL
		3 - DESPESAS CORRENTES			4 - DESPESAS DE CAPITAL			
		1 - Pessoal e Enc. Sociais	2 - Juros e Enc. da Dívida	3 - Outras Desp. Correntes	4 - Investim.	5 - Inversões Financeiras	6 - Amortização da Dívida	
<p>Apoiar a sanidade animal e vegetal nas medidas preventivas, com recursos do Fundo Estadual de Apoio ao Setor Primário-FEASP, objetivando preservar e melhorar a sua condição sanitária, bem como o controle da produção e comercialização de insumos e produtos, através da fiscalização, inspeção, exames, diagnósticos e execução de medidas profiláticas de saneamento no âmbito do Estado.</p> <p>Quantidade : 8000 Un. Medida : Unidade Produto : Ações de fiscalização.</p>								
	TOTAL PROGRAMA			817.000	600.000		1.417.000	
(A) 138 - PROGRAMA DE APOIO ADMINISTRATIVO								
6457 - APOIO ADMINISTRATIVO-FEASP	20.0122			2.470.000	500.000		2.970.000	
TESOURO-VINCULADOS POR LEI				2.470.000	500.000		2.970.000	
90 APLICACOES DIRETAS				2.470.000	500.000		2.970.000	
Transferir recursos do Fundo Estadual de Apoio ao Setor Primario- FEASP, visando apoiar supletivamente a implantação do desenvolvimento rural do Estado do Rio Grande do Sul.								
	TOTAL PROGRAMA			2.470.000	500.000		2.970.000	
	TOTAL ORGÃO			6.127.899	2.303.018		8.430.917	

ESPECIFICAÇÃO (FONTE RECURSO/ MODALIDADE)	Classific. Funcional	CATEGORIAS ECONÔMICAS E GRUPOS DE DESPESAS						TOTAL
		3 - DESPESAS CORRENTES			4 - DESPESAS DE CAPITAL			
		1 - Pessoal e Enc. Sociais	2 - Juros e Enc. da Dívida	3 - Outras Desp. Correntes	4 - Investim.	5 - Inversões Financeiras	6 - Amortização da Dívida	
(F) 131 - SEGURO AGRÍCOLA								
6009 - SEGURO AGRICOLA BASICO	20.0601			5.120.500			5.120.500	
TESOURO-LIVRES				5.120.500			5.120.500	
90 APLICACOES DIRETAS				5.120.500			5.120.500	
Subsidiar parte do prêmio do seguro agrícola contratado por agricultores familiares, junto a seguradoras que ofereçam um seguro agrícola especial e que garanta uma renda mínima em um ano de frustrações climáticas.								
Quantidade : 35000 Un. Medida : Unidade								
Produto : Contratos de seguro agrícola								
6012 - PROMOCAO DO SEGURO AGRICOLA E SUPORTE	20.0601			215.650			215.650	
TESOURO-LIVRES				215.650			215.650	
90 APLICACOES DIRETAS				215.650			215.650	
Difundir o seguro agrícola, incluindo a divulgação, a educação e a troca de experiências entre agricultores e agentes públicos e privados do seguro agrícola, bem como a atividades de suporte ao programa na Secretaria da Agricultura e Abastecimento.								
Quantidade : 3 Un. Medida : Unidades								
Produto : Eventos								
TOTAL PROGRAMA				5.336.150			5.336.150	
TOTAL ORGÃO				5.336.150			5.336.150	

INSTITUTO RIO-GRANDENSE DO ARROZ



INSTITUTO RIOGRANDENSE DO ARROZ - IRGA

BASE LEGAL

LEGISLAÇÃO ESTADUAL

DEC-LEI NR. 20, DE 20 DE JUNHO DE 1940.
LEI NR. 533, DE 31 DE DEZEMBRO DE 1948.
LEI NR. 5.204, DE 29 DE DEZEMBRO DE 1965.
LEI NR. 11.945, DE 01 DE AGOSTO DE 2003.
LEI NR. 12.174, DE 25 DE NOVEMBRO DE 2004.
LEI NR. 12.391, DE 08 DE DEZEMBRO DE 2005.
LEI NR. 12.574, DE 18 DE JULHO DE 2006.
DEC NR. 35.808, DE 31 DE JANEIRO DE 1995.

PRINCIPAIS ATRIBUIÇÕES

- Promover a defesa da orizicultura gaúcha a partir da produção da indústria e do comércio do arroz, tornando acessível ao agricultor o conhecimento e a prática de modernas técnicas para elevar a produtividade das lavouras, com a consequente redução dos custos, abrindo perspectivas de melhores condições de competição nos mercados nacional e internacional;
- Permanecer atento ao comportamento do mercado nele comparecendo, se convocado por órgãos governamentais de abastecimento, para superar eventuais crises nos grandes centros de consumo;
- Incentivar ativamente o aumento de produção de arroz no estado, o instituto, ao mesmo tempo, como efeito direto dessa política de desenvolvimento, gera outro campo de atribuição para si, não menos complexo e relevante, que é a comercialização dos nossos excedentes de arroz nos mercados internacionais;
- Intervir na comercialização interna, para retirar do mercado os excedentes de arroz, que exercem pressão na estabilização de preços. Adquirir vultosas quantidades do produto aos preços mínimos oficiais voltando-se para o comércio exterior, onde realiza esforços extraordinários para vencer a competição internacional e, afinal, colocar aqueles contingentes que ultrapassam as necessidades do consumo brasileiro;
- Incentivar o plantio de novas variedades de alto rendimento e produção, bem como o emprego de sementes selecionadas, através do plano de multiplicação de sementes;
- Estimular a rotação entre a policultura e a pecuária, objetivando com essas medidas, a redução dos custos da produção, a melhoria das terras e o aproveitamento da capacidade ociosa da maquinaria;
- Desestimular o plantio em áreas de baixa produtividade, de irrigação ou onerosas;
- Agilizar as exportações para o mercado interno, procurando uma melhor colocação do produto gaúcho, bem como um preço mínimo que realmente satisfaça com segurança os investimentos feitos nas lavouras;
- Amparar a assistência ao cooperativismo, com a finalidade de melhorar as condições do produto dos agricultores;
- Entrosar a autarquia com os órgãos federais responsáveis pela política de produção, financiamento, preços mínimos, abastecimento e exportação.

RELAÇÃO DOS PROJETOS/ATIVIDADES

2773 - PAGAMENTO E ENCARGOS GERAIS DA AUTARQUIA
2776 - PRODUÇÃO E COMERCIALIZAÇÃO DO ARROZ SEMENTE
2782 - PESQUISA E EXPERIMENTAÇÃO ORIZICOLA
4019 - ASSISTÊNCIA TÉCNICA A LAVOURA ARROZEIRA
4038 - APOIO ADMINISTRATIVO - IRGA
4064 - CONTRIBUIÇÃO AO IPE
4079 - PUBLICIDADE
4109 - AMORTIZAÇÃO DA DÍVIDA INTERNA
4491 - PAGAMENTOS DE PRECATORIOS
8838 - ENCARGOS COM INATIVOS DO IRGA

ESPECIFICAÇÃO (FONTE RECURSO/ MODALIDADE)	CATEGORIAS ECONÔMICAS E GRUPOS DE DESPESAS						TOTAL
	3 - DESPESAS CORRENTES			4 - DESPESAS DE CAPITAL			
	1 - Pessoal e Enc. Sociais	2 - Juros e Enc. de Dívida	3 - Outras Desp. Correntes	4 - Investim.	5 - Inversões Financeiras	6 - Amortização da Dívida	
PROPRIOS DA AUTARQUIA	16.199.812		22.981.258	3.747.930	1.000.000	65.000	43.994.000
50 TRANSFERENCIAS A INSTITUICOES PRIVADAS SEM FINS LUCRATIVOS			3.900.000				3.900.000
80 TRANSFERENCIAS AO EXTERIOR			450.000				450.000
90 APLICACOES DIRETAS	15.499.812		18.631.258	3.747.930	1.000.000	65.000	38.944.000
91 TRANSFERENCIA INTRAGOVERNAMENTAL	700.000						700.000
TOTAIS	16.199.812		22.981.258	3.747.930	1.000.000	65.000	43.994.000

ESPECIFICAÇÃO (FONTE RECURSO/ MODALIDADE)	Classific. Funcional	CATEGORIAS ECONÔMICAS E GRUPOS DE DESPESAS						TOTAL
		3 - DESPESAS CORRENTES			4 - DESPESAS DE CAPITAL			
		1 - Pessoal e Enc. Sociais	2 - Juros e Enc. da Dívida	3 - Outras Desp. Correntes	4 - Investim.	5 - Inversões Financeiras	6 - Amortização da Dívida	
(F) 105 - AUMENTO DA PRODUTIVIDADE DE ARROZ NO ESTADO DO RS								
2773 - PAGAMENTO E ENCARGOS GERAIS DA AUTARQUIA	20.0273			420.000				420.000
PROPRIOS DA AUTARQUIA				420.000				420.000
90 APLICACOES DIRETAS				420.000				420.000
Pagamento do PASEP da Autarquia.								
Quantidade : 1 Un. Medida : Ação sem produto. Produto : Ação sem produto.								
2776 - PRODUCAO E COMERCIALIZACAO DO ARROZ SEMENTE	20.0692	1.590.000		4.645.000	200.000			6.435.000
PROPRIOS DA AUTARQUIA		1.590.000		4.645.000	200.000			6.435.000
90 APLICACOES DIRETAS		1.590.000		4.645.000	200.000			6.435.000
Comercialização de cultivares de arroz com alta produtividade e menos suscetíveis aos estresses bióticos e abióticos. Contribuir para a política de comercialização do arroz, armazenar e controlar praga sobre arroz estocado. Atuar na política setorial da cadeia produtiva do arroz								
Quantidade : 75000 Un. Medida : Saco Produto : Arroz								
2782 - PESQUISA E EXPERIMENTACAO ORIZICOLA	20.0571	1.810.000		4.484.800	1.745.000	1.000.000		9.039.800
PROPRIOS DA AUTARQUIA		1.810.000		4.484.800	1.745.000	1.000.000		9.039.800
50 TRANSFERENCIAS A INSTITUICOES PRIVADAS SEM FINS LUCRATIVOS				1.100.000				1.100.000
80 TRANSFERENCIAS AO EXTERIOR				450.000				450.000
90 APLICACOES DIRETAS		1.810.000		2.934.800	1.745.000	1.000.000		7.489.800
Promover a pesquisa,experimentação e melhoramento da cultura do arroz, desenvolver novas variedades de arroz,de acordo com a região produtiva.								
Quantidade : 1 Un. Medida : unidade Produto : Novas cultivares de arroz disponibilizadas								
4019 - ASSISTENCIA TECNICA A LAVOURA ARROZEIRA	20.0573	3.480.000		6.750.000	1.457.930			11.687.930
PROPRIOS DA AUTARQUIA		3.480.000		6.750.000	1.457.930			11.687.930
50 TRANSFERENCIAS A INSTITUICOES PRIVADAS SEM FINS LUCRATIVOS				2.800.000				2.800.000
90 APLICACOES DIRETAS		3.480.000		3.950.000	1.457.930			8.887.930

ESPECIFICAÇÃO (FONTE RECURSO/ MODALIDADE)	Classific. Funcional	CATEGORIAS ECONÔMICAS E GRUPOS DE DESPESAS						TOTAL
		3 - DESPESAS CORRENTES			4 - DESPESAS DE CAPITAL			
		1 - Pessoal e Enc. Sociais	2 - Juros e Enc. da Dívida	3 - Outras Desp. Correntes	4 - Investim.	5 - Inversões Financeiras	6 - Amortização da Dívida	
<p>Sistematizar solos e várzeas para proporcionar condições, implantações de lavouras, manejos e colheitas de arroz irrigado. Assistir aos orizicultores com relação à utilização econômica dos defensivos agrícolas, bem como orientar quanto à implantação e condução do uso dos sistemas de produção. Orientar os produtores sobre manejo integrado de várzeas e sobre a racionalização do uso de insumo. Disseminação e difusão de novas tecnologias aplicadas à lavoura orizícola.</p> <p>Quantidade : 25000 Un. Medida : ha Produto : Áreas sistematizadas</p> <p>4038 - APOIO ADMINISTRATIVO - IRGA</p> <p>PROPRIOS DA AUTARQUIA</p> <p>90 APLICACOES DIRETAS</p> <p>Supervisionar e coordenar as atividades de planejamento e organização e promover a articulação e a integração das políticas da entidade, acompanhamento administrativo, financeiro e patrimonial. Promover a qualificação dos recursos humanos.</p> <p>Quantidade : 1 Un. Medida : Ação sem produto. Produto : Ação sem produto.</p> <p>4079 - PUBLICIDADE</p> <p>PROPRIOS DA AUTARQUIA</p> <p>90 APLICACOES DIRETAS</p> <p>Divulgar as ações desenvolvidas pelo IRGA, no âmbito do estado e do MERCOSUL, relacionados à pesquisa, novas tecnologias e política setorial da cadeia produtiva do arroz.</p> <p>Quantidade : 1 Un. Medida : Ação sem produto. Produto : Ação sem produto.</p> <p>8838 - ENCARGOS COM INATIVOS DO IRGA</p> <p>PROPRIOS DA AUTARQUIA</p> <p>90 APLICACOES DIRETAS</p> <p>Efetuar pagamentos mensais da folha dos funcionários inativos da autarquia.</p> <p>Quantidade : 1 Un. Medida : Ação sem produto. Produto : Ação sem produto.</p> <p>TOTAL PROGRAMA</p> <p>(G) 141 - APOIO ADMINISTRATIVO - FUNDAÇÕES E AUTARQUIAS</p> <p>4064 - CONTRIBUICAO AO IPE</p> <p>PROPRIOS DA AUTARQUIA</p> <p>91 TRANSFERENCIA INTRAGOVERNAMENTAL</p>	<p>20.0122</p> <p>20.0131</p> <p>20.0273</p> <p>28.0846</p>	<p>2.619.812</p> <p>2.619.812</p> <p>2.619.812</p> <p>6.000.000</p> <p>6.000.000</p> <p>6.000.000</p> <p>15.499.812</p> <p>700.000</p> <p>700.000</p> <p>700.000</p>	<p>2.452.027</p> <p>2.452.027</p> <p>2.452.027</p> <p>2.050.000</p> <p>2.050.000</p> <p>2.050.000</p> <p>20.801.827</p> <p>700.000</p> <p>700.000</p> <p>700.000</p>	<p>345.000</p> <p>345.000</p> <p>345.000</p> <p></p> <p></p> <p></p> <p>3.747.930</p> <p></p> <p></p> <p></p>	<p></p> <p></p> <p></p> <p></p> <p></p> <p></p> <p>1.000.000</p> <p></p> <p></p> <p></p>	<p>5.416.839</p> <p>5.416.839</p> <p>5.416.839</p> <p>6.000.000</p> <p>6.000.000</p> <p>6.000.000</p> <p>41.049.569</p> <p>700.000</p> <p>700.000</p> <p>700.000</p>		

ESPECIFICAÇÃO (FONTE RECURSO/ MODALIDADE)	Classific. Funcional	CATEGORIAS ECONÔMICAS E GRUPOS DE DESPESAS						TOTAL
		3 - DESPESAS CORRENTES			4 - DESPESAS DE CAPITAL			
		1 - Pessoal e Enc. Sociais	2 - Juros e Enc. da Dívida	3 - Outras Desp. Correntes	4 - Investim.	5 - Inversões Financeiras	6 - Amortização da Dívida	
Atender despesas com o IPE.								
4109 - AMORTIZACAO DA DIVIDA INTERNA	20.0843						65.000	65.000
PROPRIOS DA AUTARQUIA							65.000	65.000
90 APLICACOES DIRETAS							65.000	65.000
Efetuar pagamento da principal e encargos da dívida junto ao INSS e PASEP.								
4491 - PAGAMENTOS DE PRECATORIOS	28.0061			2.179.431				2.179.431
PROPRIOS DA AUTARQUIA				2.179.431				2.179.431
90 APLICACOES DIRETAS				2.179.431				2.179.431
Efetuar pagamentos de precatórios determinados por sentenças judiciais referentes a ações trabalhistas ajuizadas contra o Instituto Riograndense do Arroz.								
TOTAL PROGRAMA		700.000		2.179.431			65.000	2.944.431
TOTAL ORGÃO		16.199.812		22.981.258	3.747.930	1.000.000	65.000	43.994.000

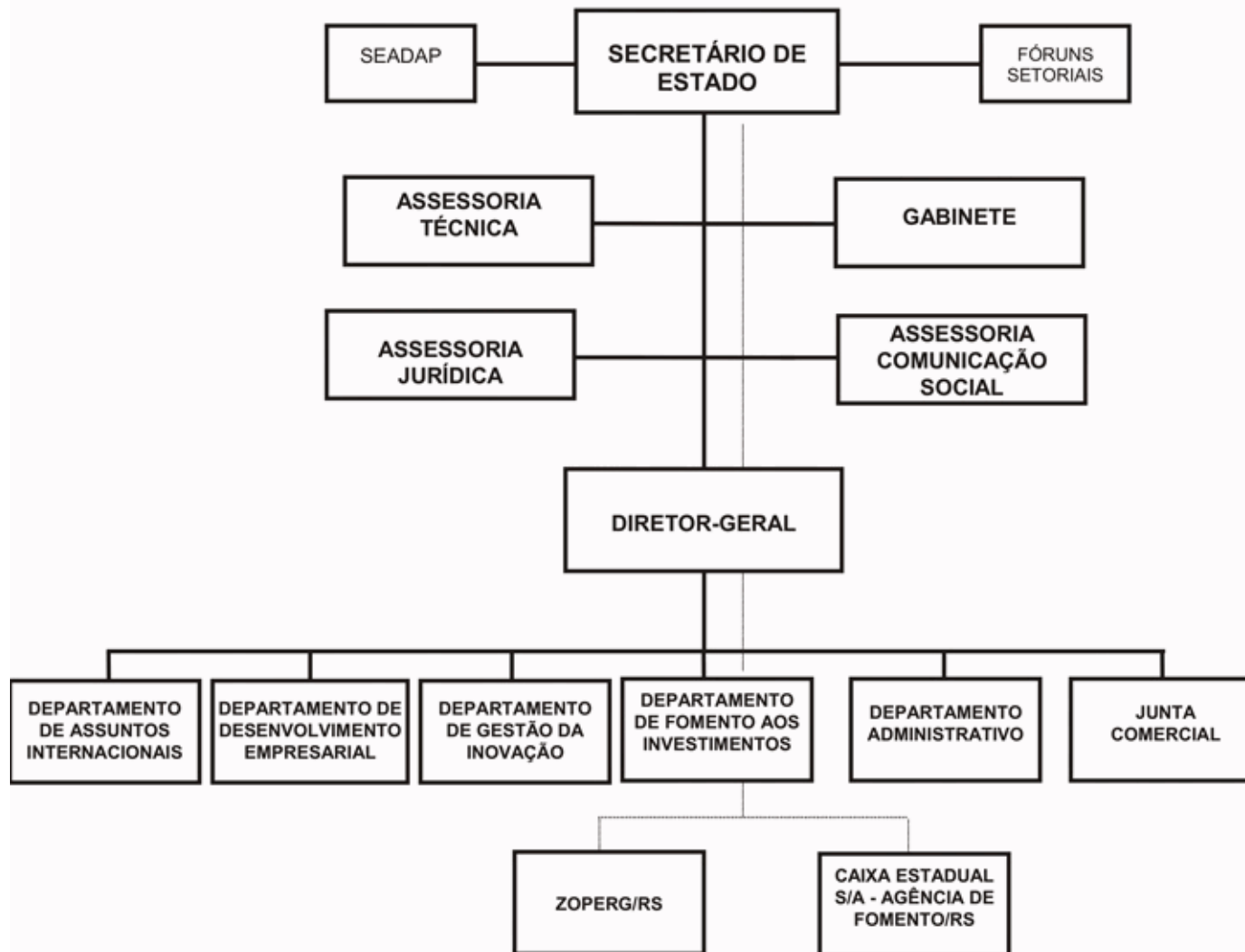


ESTADO DO RIO GRANDE DO SUL
SECRETARIA DA COORDENAÇÃO E PLANEJAMENTO

SECRETARIA DO DESENVOLVIMENTO E DOS ASSUNTOS INTERNACIONAIS

16.01 - GABINETE E ORGAOS CENTRAIS

SECRETARIA DO DESENVOLVIMENTO E DOS ASSUNTOS INTERNACIONAIS



SECRETARIA DO DESENVOLVIMENTO E DOS ASSUNTOS INTERNACIONAIS

BASE LEGAL

LEGISLAÇÃO FEDERAL

LEI NR. 8.934, DE 18 DE NOVEMBRO DE 1994.

LEGISLAÇÃO ESTADUAL

CONSTITUIÇÃO ESTADUAL, DE 03 DE OUTUBRO DE 1989.

LEI NR. 6.427, DE 13 DE OUTUBRO DE 1972.

LEI NR. 9.825, DE 28 DE JANEIRO DE 1993.

LEI NR. 9.937, DE 06 DE AGOSTO DE 1993.

LEI NR. 10.045, DE 29 DE DEZEMBRO DE 1993.

LEI NR. 10.255, DE 08 DE SETEMBRO DE 1994.

LEI NR. 10.356, DE 10 DE JANEIRO DE 1995.

LEI NR. 10.584, DE 24 DE NOVEMBRO DE 1995.

LEI NR. 10.715, DE 17 DE JANEIRO DE 1996.

LEI NR. 10.729, DE 11 DE MARÇO DE 1996.

LEI NR. 10.772, DE 23 DE ABRIL DE 1996.

LEI NR. 10.830, DE 24 DE JULHO DE 1996.

LEI NR. 10.894, DE 26 DE DEZEMBRO DE 1996.

LEI NR. 10.895, DE 26 DE DEZEMBRO DE 1996.

LEI NR. 10.978, DE 01 DE AGOSTO DE 1997.

LEI NR. 11.196, DE 15 DE JULHO DE 1998.

LEI NR. 11.817, DE 26 DE JUNHO DE 2002.

LEI NR. 11.945, DE 01 DE AGOSTO DE 2003.

LEI NR. 12.174, DE 25 DE NOVEMBRO DE 2004.

LEI NR. 12.391, DE 08 DE DEZEMBRO DE 2005.

LEI NR. 12.574, DE 18 DE JULHO DE 2006.

DEC NR. 32.594, DE 15 DE AGOSTO DE 1987.

DEC NR. 32.855, DE 03 DE JUNHO DE 1988.

DEC NR. 33.849, DE 05 DE JANEIRO DE 1991.

DEC NR. 34.587, DE 23 DE DEZEMBRO DE 1992.

DEC NR. 34.681, DE 26 DE MARÇO DE 1993.

DEC NR. 34.928, DE 18 DE OUTUBRO DE 1993.

DEC NR. 34.938, DE 21 DE OUTUBRO DE 1993.

DEC NR. 35.039, DE 29 DE DEZEMBRO DE 1993.

DEC NR. 35.144, DE 03 DE ABRIL DE 1994.

DEC NR. 35.160, DE 23 DE MARÇO DE 1994.

DEC NR. 35.249, DE 10 DE MAIO DE 1994.

DEC NR. 35.250, DE 10 DE MAIO DE 1994.

DEC NR. 35.426, DE 09 DE AGOSTO DE 1994.

DEC NR. 35.454, DE 23 DE AGOSTO DE 1994.

DEC NR. 35.558, DE 29 DE MARÇO DE 1994.

DEC NR. 35.707, DE 14 DE DEZEMBRO DE 1994.

DEC NR. 35.713, DE 16 DE DEZEMBRO DE 1994.

DEC NR. 35.729, DE 22 DE DEZEMBRO DE 1994.

DEC NR. 35.733, DE 22 DE DEZEMBRO DE 1994.

DEC NR. 35.781, DE 30 DE DEZEMBRO DE 1994.

DEC NR. 35.808, DE 31 DE JANEIRO DE 1995.

DEC NR. 35.915, DE 12 DE ABRIL DE 1995.

DEC NR. 35.927, DE 12 DE ABRIL DE 1995.

DEC NR. 36.188, DE 22 DE SETEMBRO DE 1995.
 DEC NR. 36.342, DE 08 DE DEZEMBRO DE 1995.
 DEC NR. 36.390, DE 06 DE MARÇO DE 1996.
 DEC NR. 36.478, DE 15 DE FEVEREIRO DE 1996.
 DEC NR. 36.490, DE 06 DE MARÇO DE 1996.
 DEC NR. 36.492, DE 06 DE MARÇO DE 1996.
 DEC NR. 36.494, DE 06 DE MARÇO DE 1996.
 DEC NR. 36.495, DE 06 DE MARÇO DE 1996.
 DEC NR. 36.596, DE 10 DE ABRIL DE 1996.
 DEC NR. 36.624, DE 24 DE ABRIL DE 1996.
 DEC NR. 36.717, DE 05 DE JUNHO DE 1996.
 DEC NR. 36.929, DE 15 DE OUTUBRO DE 1996.
 DEC NR. 37.038, DE 21 DE JUNHO DE 1996.
 DEC NR. 37.298, DE 13 DE MARÇO DE 1997.
 DEC NR. 37.371, DE 22 DE ABRIL DE 1997.
 DEC NR. 37.373, DE 23 DE ABRIL DE 1997.
 DEC NR. 37.477, DE 02 DE JUNHO DE 1997.
 DEC NR. 37.800, DE 22 DE SETEMBRO DE 1997.
 DEC NR. 38.028, DE 12 DE DEZEMBRO DE 1997.
 DEC NR. 39.905, DE 30 DE DEZEMBRO DE 1999.
 DEC NR. 40.180, DE 06 DE JULHO DE 2000.
 DEC NR. 40.196, DE 17 DE JULHO DE 2000.
 DEC NR. 40.230, DE 09 DE AGOSTO DE 2000.
 DEC NR. 40.275, DE 05 DE SETEMBRO DE 2000.
 DEC NR. 40.708, DE 02 DE ABRIL DE 2001.
 DEC NR. 40.891, DE 13 DE JULHO DE 2001.
 DEC NR. 41.024, DE 03 DE ABRIL DE 2001.
 DEC NR. 41.062, DE 21 DE SETEMBRO DE 2001.
 DEC NR. 41.331, DE 17 DE JANEIRO DE 2002.
 DEC NR. 41.999, DE 03 DE JULHO DE 2002.
 DEC NR. 43.281, DE 03 DE AGOSTO DE 2004.
 DEL NR. 7.137, DE 12 DE MAIO DE 1993.

PRINCIPAIS ATRIBUIÇÕES

- Desenvolvimento Industrial, Comercial e de Serviços
- Registro do Comércio;
- Assistência a micro, pequena e média empresa e ao cooperativismo;
- Relacionamento econômico e de integração comunitária com outros países, especialmente os signatários do tratado de assunção (MERCOSUL) e organismos internacionais;
- Comércio Interno e Externo;
- Administração de Fundos de Desenvolvimento;
- Atração e Incentivo ao Investimento Industrial e Comercial;
- Relações Consulares.
- Gestão de políticas públicas para promoção do desenvolvimento regional

RELAÇÃO DOS PROJETOS/ATIVIDADES

1779 - EXTENSAO EMPRESARIAL - RUMOS 2015/RF3
 1798 - REORDENACAO TERRITORIAL - RUMOS 2015/RF7
 1801 - ARRANJOS PRODUTIVOS LOCAIS - RUMOS 2015/RF7
 1806 - CAPACITACAO EMPRESARIAL - RUMOS 2015/RF7
 1807 - PROJETOS SETORIAIS - RUMOS 2015/RF5

1935 - APOIO AO FOMENTO DE NOVOS INVESTIMENTOS
1965 - APOIO AO DESENVOLVIMENTO REGIONAL
1973 - REDES DE COOPERACAO - RUMOS 2015/RF3
2310 - PUBLICIDADE
2837 - PORTAL E SALA DO EXPORTADOR
2972 - CAPITALIZACAO SOCIO-ECONOMICA PERMANENTE
2997 - ORIENTAR E INCREMENTAR ACOES PUBLICAS PARA O DESENVOLVIMENTO REGIONAL
5489 - CONTRIBUICAO AO FUNAMEP
5545 - INCUBADORAS EMPRESARIAIS
5546 - EXTENSAO EMPRESARIAL
5547 - PROJETOS SETORIAIS
5549 - IMPLANTACAO E DESENVOLVIMENTO DE ESPACOS INDUSTRIAIS
5550 - APOIO A INICIATIVAS MUNICIPAIS
6036 - ELABORAR ESTUDOS DE REORDENACAO TERRITORIAL E DESENVOLVIMENTO REGIONAL
6038 - ARTICULACAO COM AGENTES PUBLICOS E PRIVADOS E APOIO AS EMPRESAS GAUCHAS
6156 - REDES DE COOPERACAO
6157 - CAPACITACAO EMPRESARIAL
6158 - APOIO AOS ARRANJOS PRODUTIVOS LOCAIS - APL
6159 - CONTRIBUICAO AO FUNDOPEM
6160 - EMPRESA MAIS FACIL
6161 - CADASTRAMENTO EMPRESARIAL INFORMATIZADO
6162 - ESCRITORIOS REGIONAIS
6168 - GERENCIAMENTO DE CONVENIOS DE FRATERNIDADE
6169 - GERENCIAMENTO DE ACOES DE COOPERACAO TECNICA INTERNACIONAL
6170 - PROMOCAO DAS RELACOES CONSULARES
6171 - CONCRETIZACAO DA INTEGRACAO DO RS NO MERCOSUL
6172 - PROMOCAO COMERCIAL
6464 - EXECUCAO DAS ACOES ADMINISTRATIVAS DA JUNTA COMERCIAL
6465 - EXECUCAO DAS ACOES ADMINISTRATIVAS DA SECRETARIA
6466 - MANUTENCAO DO D.I. DE RIO GRANDE
6543 - SOCIEDADE DE GARANTIA DE CREDITO
7060 - APOIO AOS ARRANJOS PRODUTIVOS LOCAIS - CP
7064 - REDES DE COOPERACAO - CP
7079 - PROJETOS SETORIAIS - CP
7087 - EXTENSAO EMPRESARIAL - CP
7150 - PLANO ESTRATEGICO DE DESENVOLVIMENTO REGIONAL - CP
7176 - CAPACITACAO EMPRESARIAL - CP

ESPECIFICAÇÃO (FONTE RECURSO/ MODALIDADE)	CATEGORIAS ECONÔMICAS E GRUPOS DE DESPESAS						TOTAL
	3 - DESPESAS CORRENTES			4 - DESPESAS DE CAPITAL			
	1 - Pessoal e Enc. Sociais	2 - Juros e Enc. de Dívida	3 - Outras Desp. Correntes	4 - Investim.	5 - Inversões Financeiras	6 - Amortização da Dívida	
TESOURO-LIVRES	8.118.562		16.809.304	1.299.025	2.000		26.228.891
40 TRANSFERENCIAS A MUNICIPIOS				50.000			50.000
50 TRANSFERENCIAS A INSTITUICOES PRIVADAS SEM FINS LUCRATIVOS			142.500				142.500
60 TRANSFERENCIAS A INSTITUICOES PRIVADAS COM FINS LUCRATIVOS					2.000		2.000
90 APLICACOES DIRETAS	8.118.562		16.666.804	1.249.025			26.034.391
TESOURO-CONTRAPARTIDA			1.000.000	300.000			1.300.000
90 APLICACOES DIRETAS			1.000.000	300.000			1.300.000
TESOURO-VINCULADOS POR LEI				414.762			414.762
90 APLICACOES DIRETAS				414.762			414.762
TOTAIS	8.118.562		17.809.304	2.013.787	2.000		27.943.653

ESPECIFICAÇÃO (FONTE RECURSO/ MODALIDADE)	Classific. Funcional	CATEGORIAS ECONÔMICAS E GRUPOS DE DESPESAS						TOTAL
		3 - DESPESAS CORRENTES			4 - DESPESAS DE CAPITAL			
		1 - Pessoal e Enc. Sociais	2 - Juros e Enc. da Dívida	3 - Outras Desp. Correntes	4 - Investim.	5 - Inversões Financeiras	6 - Amortização da Dívida	
(G) 94 - GESTÃO DE POLITICAS PÚBLICAS DE DESENVOLVIMENTO REGIONAL								
1798 - REORDENACAO TERRITORIAL - RUMOS 2015/RF7	04.0122			305.900				305.900
TESOURO-LIVRES				305.900				305.900
90 APLICACOES DIRETAS				305.900				305.900
Buscar uma nova concepção do desenvolvimento regional, integrada harmonicamente e de acordo com a proposta do Projeto Rumos 2015, que dê lugar a iniciativas inovadoras e experiências bem sucedidas transformadas em fomento e incremento do desenvolvimento regional tendo em conta as dimensões ambientais, econômicas, sociais e culturais das regiões.								
Quantidade : 20500 Un. Medida : Reais Produto : Recursos financeiros disponíveis								
2972 - CAPITALIZACAO SOCIO-ECONOMICA PERMANENTE	04.0122			68.875				68.875
TESOURO-LIVRES				68.875				68.875
90 APLICACOES DIRETAS				68.875				68.875
Estabelecer ou aprimorar a metodologia e os processos, iniciativas e práticas que proporcionem o acréscimo de valores ao conjunto socioeconômico por meio da construção, divulgação e promoção de modelos, programas, ações e atividades organizacionais privilegiando uma abordagem integrada e de efeito multiplicador.								
Quantidade : 22 Un. Medida : Unidade Produto : Ações vinculantes de desenvolvimento regional.								
2997 - ORIENTAR E INCREMENTAR ACOES PUBLICAS PARA O DESENVOLVIMENTO REGIONAL	04.0122			21.850				21.850
TESOURO-LIVRES				21.850				21.850
90 APLICACOES DIRETAS				21.850				21.850
Dotar a rede de NURADs de um sistema de gestão regional aparelhado para potencializar ações de desenvolvimento regional que possibilitem a interlocução sistemática e sistêmica entre os programas e ações do Governo do Estado e as demandas regionais, adequado e em consonância com as diretrizes de planejamento regional propostas pelo Projeto Rumos 2015. Atuando como indutor e mobilizador das iniciativas dos diversos agentes voltados a ação regional.								
Quantidade : 20 Un. Medida : Unidade Produto : Implantação e implementação dos 24 NURADs.								
6036 - ELABORAR ESTUDOS DE REORDENACAO TERRITORIAL E DESENVOLVIMENTO REGIONAL	04.0122			192.375				192.375
TESOURO-LIVRES				192.375				192.375
90 APLICACOES DIRETAS				192.375				192.375

ESPECIFICAÇÃO (FONTE RECURSO/ MODALIDADE)	Classific. Funcional	CATEGORIAS ECONÔMICAS E GRUPOS DE DESPESAS						TOTAL
		3 - DESPESAS CORRENTES			4 - DESPESAS DE CAPITAL			
		1 - Pessoal e Enc. Sociais	2 - Juros e Enc. da Dívida	3 - Outras Desp. Correntes	4 - Investim.	5 - Inversões Financeiras	6 - Amortização da Dívida	
<p>Buscar uma nova concepção do desenvolvimento regional, integrada harmonicamente e de acordo com as recomendações do Projeto Rumos 2015, que dê lugar a iniciativas inovadoras e experiências bem sucedidas transformadas em fomento e incremento do desenvolvimento regional tendo em conta as dimensões ambientais, econômicas, sociais e culturais das regiões.</p> <p>Quantidade : 2500 Un. Medida : Reais Produto : Recursos financeiros disponíveis</p> <p style="text-align: right;">TOTAL PROGRAMA</p>							589.000	589.000
(A) 138 - PROGRAMA DE APOIO ADMINISTRATIVO								
2310 - PUBLICIDADE	04.0122			190.000			190.000	190.000
TESOURO-LIVRES				190.000			190.000	190.000
90 APLICACOES DIRETAS				190.000			190.000	190.000
<p>Divulgar e promover o Estado no Brasil e no exterior, através de folders, vídeos, publicações, realização de seminários, eventos, cursos, oficinas e outros, com vistas à promoção do desenvolvimento, através de investimentos e novas oportunidades de negócios.</p>								
6464 - EXECUCAO DAS ACOES ADMINISTRATIVAS DA JUNTA COMERCIAL	04.0122	1.565.000		1.866.116	419.000		3.850.116	3.850.116
TESOURO-LIVRES		1.565.000		1.866.116	419.000		3.850.116	3.850.116
90 APLICACOES DIRETAS		1.565.000		1.866.116	419.000		3.850.116	3.850.116
<p>Apoiar as ações das atividades desenvolvidas pela Junta Comercial do Estado do Rio Grande do Sul.</p>								
6465 - EXECUCAO DAS ACOES ADMINISTRATIVAS DA SECRETARIA	04.0122	6.553.562		996.265	136.137		7.685.964	7.685.964
TESOURO-LIVRES		6.553.562		996.265	136.137		7.685.964	7.685.964
90 APLICACOES DIRETAS		6.553.562		996.265	136.137		7.685.964	7.685.964
<p>Apoiar administrativamente as ações dos projetos/atividades da Secretaria, voltados ao cumprimento das diretrizes governamentais destinadas a promover a inclusão social e a melhoria da qualidade de vida dos cidadãos, com base no estímulo à atividade produtiva e a disseminação do desenvolvimento econômico no Estado, através da formulação e implementação de programas e projetos de desenvolvimento econômico-empresarial e de aprimoramento e inserção externa das empresas gaúchas, mediante a contínua integração com os demais agentes de fomento ao setor produtivo e a adoção de modernas técnicas de melhoria de gestão da Secretaria.</p>								
6466 - MANUTENCAO DO D.I. DE RIO GRANDE	04.0122			4.750			4.750	4.750

ESPECIFICAÇÃO (FONTE RECURSO/ MODALIDADE)	Classific. Funcional	CATEGORIAS ECONÔMICAS E GRUPOS DE DESPESAS						TOTAL
		3 - DESPESAS CORRENTES			4 - DESPESAS DE CAPITAL			
		1 - Pessoal e Enc. Sociais	2 - Juros e Enc. da Dívida	3 - Outras Desp. Correntes	4 - Investim.	5 - Inversões Financeiras	6 - Amortização da Dívida	
TESOURO-LIVRES				4.750			4.750	
90 APLICACOES DIRETAS				4.750			4.750	
Dar manutenção ao Centro Administrativo do Distrito Industrial de Rio Grande.								
TOTAL PROGRAMA		8.118.562		3.057.131	555.137		11.730.830	
(G) 145 - PLANEJAMENTO GOVERNAMENTAL								
1965 - APOIO AO DESENVOLVIMENTO REGIONAL	04.0122			1.000.000	300.000		1.300.000	
TESOURO-CONTRAPARTIDA				1.000.000	300.000		1.300.000	
90 APLICACOES DIRETAS				1.000.000	300.000		1.300.000	
Promover , em consonância com as diretrizes de desenvolvimento regional previstas no Programa RS Desigualdades, o ajuste estrutural e a recuperação das regiões com perda de dinamismo socioeconômico, através de ações de capacitação e qualificação pessoal e empresarial. Assim como integrando as regiões ao Sistema de Informações e Gestão de Projetos administrado pela SEDAI/NURAD, potencializador das aptidões regionais e com foco nos principais problemas em termos de desigualdades regionais, competitividade e sustentabilidade.								
Quantidade : 1 Un. Medida : Projeto Produto : Projetos de combate às desigualdades regionais								
7150 - PLANO ESTRATEGICO DE DESENVOLVIMENTO REGIONAL - CP	04.0122			1.582.839			1.582.839	
TESOURO-LIVRES				1.582.839			1.582.839	
90 APLICACOES DIRETAS				1.582.839			1.582.839	
Elaborar plano estratégico de desenvolvimento regional demandado pela Consulta Popular.								
Quantidade : 6 Un. Medida : Projeto Produto : Projetos de combate às desigualdades regionais								
TOTAL PROGRAMA				2.582.839	300.000		2.882.839	
(F) 193 - APOIO À COMPETITIVIDADE EMPRESARIAL								
1779 - EXTENSAO EMPRESARIAL - RUMOS 2015/RF3	22.0661			207.575			207.575	
TESOURO-LIVRES				207.575			207.575	
90 APLICACOES DIRETAS				207.575			207.575	
Estabelecer sistema de resolução de problemas técnicos, gerenciais e tecnológicos, voltado ao atendimento das micro, pequenas e médias empresas do Estado, proposta pelo projeto Rumos 2015, Região Funcional 3, visando a modernização, racionalização, redução de custos, otimização de processos e produtos e capacitação de recursos humanos.								
Quantidade : 150 Un. Medida : Unidade Produto : Empresa atendida								

ESPECIFICAÇÃO (FONTE RECURSO/ MODALIDADE)	Classific. Funcional	CATEGORIAS ECONÔMICAS E GRUPOS DE DESPESAS						TOTAL
		3 - DESPESAS CORRENTES			4 - DESPESAS DE CAPITAL			
		1 - Pessoal e Enc. Sociais	2 - Juros e Enc. da Dívida	3 - Outras Desp. Correntes	4 - Investim.	5 - Inversões Financeiras	6 - Amortização da Dívida	
1806 - CAPACITACAO EMPRESARIAL - RUMOS 2015/RP7	22.0661			22.895				22.895
TESOURO-LIVRES				22.895				22.895
90 APLICACOES DIRETAS				22.895				22.895
Contribuir para o desenvolvimento econômico do Estado, por meio de ações que propiciem a capacitação em gestão empresarial aos empresários de micro e pequenos empreendimentos, já instalados ou potenciais, buscando garantir sua inserção e manutenção no mercado, conforme proposta do projeto Rumos 2015, Região Funcional 7, através de apoio técnico e financeiro.								
Quantidade : 1 Un. Medida : Unidade								
Produto : Empresário capacitado								
5489 - CONTRIBUICAO AO FUNAMEP	22.0661					1.000		1.000
TESOURO-LIVRES						1.000		1.000
60 TRANSFERENCIAS A INSTITUICOES PRIVADAS COM FINS LUCRATIVOS						1.000		1.000
Apoiar o desenvolvimento de micro, pequenas e médias empresas e de microprodutores rurais, com vistas principalmente a geração de emprego e renda, através do FUNAMEP, criado pela lei 10045/93 e alterações posteriores.								
Quantidade : 1 Un. Medida : Unidade								
Produto : Instituição de crédito implementada com recursos disponíveis.								
5546 - EXTENSAO EMPRESARIAL	22.0661			955.225				955.225
TESOURO-LIVRES				955.225				955.225
90 APLICACOES DIRETAS				955.225				955.225
Estabelecer sistema de resolução de problemas técnicos, gerenciais e tecnológicos, voltado ao atendimento das micro, pequenas e médias empresas do Estado, visando a modernização, racionalização, redução de custos, otimização de processos e produtos e capacitação de recursos humanos.								
Quantidade : 5 Un. Medida : Unidade								
Produto : Empresa atendida								
6157 - CAPACITACAO EMPRESARIAL	22.0661			274.256				274.256
TESOURO-LIVRES				274.256				274.256
90 APLICACOES DIRETAS				274.256				274.256
Contribuir para o desenvolvimento econômico do Estado, por meio de ações que propiciem a capacitação em gestão empresarial aos empresários de micro e pequenos empreendimentos, já instalados ou potenciais, buscando garantir sua inserção e manutenção no mercado, através de apoio técnico e financeiro. Promover e apoiar o empreendedorismo e o surgimento de novas empresas.								
Quantidade : 250 Un. Medida : Unidade								
Produto : Empresário capacitado								

ESPECIFICAÇÃO (FONTE RECURSO/ MODALIDADE)	Classific. Funcional	CATEGORIAS ECONÔMICAS E GRUPOS DE DESPESAS						TOTAL
		3 - DESPESAS CORRENTES			4 - DESPESAS DE CAPITAL			
		1 - Pessoal e Enc. Sociais	2 - Juros e Enc. da Dívida	3 - Outras Desp. Correntes	4 - Investim.	5 - Inversões Financeiras	6 - Amortização da Dívida	
6543 - SOCIEDADE DE GARANTIA DE CREDITO	22.0661			142.572				142.572
TESOURO-LIVRES				142.572				142.572
50 TRANSFERENCIAS A INSTITUICOES PRIVADAS SEM FINS LUCRATIVOS				142.500				142.500
90 APLICACOES DIRETAS				72				72
Possibilitar o acesso ao crédito, essencial ao crescimento de todo o projeto empresarial, aqueles empresários que não dispuserem das garantias necessárias à operação de crédito exigidas pelos bancos. A sociedade, através de estudo técnico do projeto, irá implementar garantias que tornem o financiamento viável dentro da visão do banco financiador, tendo como garantidor complementar da operação a sociedade de garantia de crédito, com mais segurança e poderá aplicar taxas mais baixas, devido ao menor risco da operação.								
Quantidade : 1 Un. Medida : Unidade Produto : Instituição de crédito implementada com recursos disponíveis.								
7087 - EXTENSAO EMPRESARIAL - CP	22.0661			2.089.642				2.089.642
TESOURO-LIVRES				2.089.642				2.089.642
90 APLICACOES DIRETAS				2.089.642				2.089.642
Atender demandas da Consulta Popular, estabelecendo sistema de resolução de problemas de gestão técnica e tecnologia, a partir de introdução de inovações em produtos e processos produtivos, nas micro, pequenas e médias empresas, através de ação articulada entre o governo, empresas e instituições voltadas à gestão de inovação, articulando linhas de financiamento e qualificando extensionistas.								
Quantidade : 3500 Un. Medida : Unidade Produto : Empresa atendida								
7176 - CAPACITACAO EMPRESARIAL - CP	22.0661			246.000				246.000
TESOURO-LIVRES				246.000				246.000
90 APLICACOES DIRETAS				246.000				246.000
Contribuir para o desenvolvimento do Estado, por meio de ações que propiciem a capacitação em gestão empresarial aos empresários de micro e pequenos empreendimentos, já instalados ou potenciais, buscando garantir sua inserção e manutenção no mercado, através de apoio técnico e financeiro.								
Quantidade : 700 Un. Medida : Unidade Produto : Empresário capacitado								
TOTAL PROGRAMA				3.938.165			1.000	3.939.165
(F) 194 - ARTICULAÇÃO E APOIO AOS SETORES PRODUTIVOS								
1801 - ARRANJOS PRODUTIVOS LOCAIS - RUMOS 2015/RF7	22.0661			161.975				161.975
TESOURO-LIVRES				161.975				161.975
90 APLICACOES DIRETAS				161.975				161.975

ESPECIFICAÇÃO (FONTE RECURSO/ MODALIDADE)	Classific. Funcional	CATEGORIAS ECONÔMICAS E GRUPOS DE DESPESAS						TOTAL
		3 - DESPESAS CORRENTES			4 - DESPESAS DE CAPITAL			
		1 - Pessoal e Enc. Sociais	2 - Juros e Enc. da Dívida	3 - Outras Desp. Correntes	4 - Investim.	5 - Inversões Financeiras	6 - Amortização da Dívida	
Realizar articulação regional de empresas e instituições públicas e privadas no desenvolvimento dos APLs, conforme proposta do projeto Rumos 2015, Região Funcional 7. Quantidade : 1 Un. Medida : Unidade Produto : Arranjo produtivo beneficiado								
1807 - PROJETOS SETORIAIS - RUMOS 2015/RF5	22.0662			19.106			19.106	
TESOURO-LIVRES				19.106			19.106	
90 APLICACOES DIRETAS				19.106			19.106	
Apoiar projetos de desenvolvimento para os setores produtivos estratégicos e/ou priorizados da economia gaúcha, conforme proposta do projeto Rumos 2015, Região Funcional 5. Quantidade : 1 Un. Medida : Unidade Produto : Setor apoiado								
1973 - REDES DE COOPERACAO - RUMOS 2015/RF3	23.0691			190.158			190.158	
TESOURO-LIVRES				190.158			190.158	
90 APLICACOES DIRETAS				190.158			190.158	
Promover o fortalecimento de micro, pequenas e médias empresas, conforme proposta do Projeto Rumos 2015 - Região Funcional 3, fomentando a cooperação entre empresas do mesmo segmento e com características semelhantes, melhorando a capacidade competitiva e fornecendo suporte técnico e formação, consolidação e desenvolvimento de redes. Quantidade : 3 Un. Medida : Unidade Produto : Redes constituídas e assistidas.								
5547 - PROJETOS SETORIAIS	22.0662			29.735			29.735	
TESOURO-LIVRES				29.735			29.735	
90 APLICACOES DIRETAS				29.735			29.735	
Apoiar projetos de desenvolvimento para os setores produtivos estratégicos e/ou priorizados da economia gaúcha, bem como a diversificação e desconcentração regional dos investimentos. Quantidade : 5 Un. Medida : Unidade Produto : Setor apoiado								
6156 - REDES DE COOPERACAO	23.0691			1.943.686			1.943.686	
TESOURO-LIVRES				1.943.686			1.943.686	
90 APLICACOES DIRETAS				1.943.686			1.943.686	

ESPECIFICAÇÃO (FONTE RECURSO/ MODALIDADE)	Classific. Funcional	CATEGORIAS ECONÔMICAS E GRUPOS DE DESPESAS						TOTAL
		3 - DESPESAS CORRENTES			4 - DESPESAS DE CAPITAL			
		1 - Pessoal e Enc. Sociais	2 - Juros e Enc. da Dívida	3 - Outras Desp. Correntes	4 - Investim.	5 - Inversões Financeiras	6 - Amortização da Dívida	
<p>Promover o fortalecimento de micro, pequenas e médias empresas em todo o Estado, fomentando a cooperação entre empresas do mesmo segmento e com características semelhantes, melhorando a capacidade competitiva e fornecendo suporte técnico e formação, consolidação e desenvolvimento de redes.</p> <p>Quantidade : 10 Un. Medida : Unidade Produto : Redes constituídas e assistidas.</p> <p>6158 - APOIO AOS ARRANJOS PRODUTIVOS LOCAIS - APL</p> <p>22.0661</p> <p>TESOURO-LIVRES</p> <p>90 APLICACOES DIRETAS</p> <p>Realizar articulação regional de empresas e instituições públicas e privadas no desenvolvimento dos APLs. Identificar e atender as demandas de forma a consolidar e dinamizar os Arranjos Produtivos Locais.</p> <p>Quantidade : 6 Un. Medida : Unidade Produto : Arranjo produtivo beneficiado</p> <p>7060 - APOIO AOS ARRANJOS PRODUTIVOS LOCAIS - CP</p> <p>22.0661</p> <p>TESOURO-LIVRES</p> <p>90 APLICACOES DIRETAS</p> <p>Atender demanda da Consulta Popular de forma a consolidar e dinamizar os Arranjos Produtivos Locais, realizando articulação regional de empresas e instituições públicas e privadas no desenvolvimento dos APLs.</p> <p>Quantidade : 2 Un. Medida : Unidade Produto : Arranjo produtivo beneficiado</p> <p>7064 - REDES DE COOPERACAO - CP</p> <p>23.0691</p> <p>TESOURO-LIVRES</p> <p>90 APLICACOES DIRETAS</p> <p>Atender as demandas da Consulta Popular, através do fomento à cooperação entre empresas e o fornecimento de suporte técnico necessário à formação, consolidação e o desenvolvimento de redes.</p> <p>Quantidade : 0 Un. Medida : Unidade Produto : Redes constituídas e assistidas.</p> <p>7079 - PROJETOS SETORIAIS - CP</p> <p>22.0662</p> <p>TESOURO-LIVRES</p> <p>90 APLICACOES DIRETAS</p> <p>Atender demanda da Consulta Popular, apoiando projetos de desenvolvimento para os setores produtivos estratégicos e/ou prioritizados da economia gaúcha.</p> <p>Quantidade : 4 Un. Medida : Unidade Produto : Setor apoiado</p> <p>TOTAL PROGRAMA</p>			237.595				237.595	
			237.595				237.595	
			237.595				237.595	
			70.000				70.000	
			70.000				70.000	
			70.000				70.000	
			1.940.000				1.940.000	
			1.940.000				1.940.000	
			1.940.000				1.940.000	
			1.350.000				1.350.000	
			1.350.000				1.350.000	
			1.350.000				1.350.000	
			5.942.256				5.942.256	

ESPECIFICAÇÃO (FONTE RECURSO/ MODALIDADE)	Classific. Funcional	CATEGORIAS ECONÔMICAS E GRUPOS DE DESPESAS						TOTAL
		3 - DESPESAS CORRENTES			4 - DESPESAS DE CAPITAL			
		1 - Pessoal e Enc. Sociais	2 - Juros e Enc. da Dívida	3 - Outras Desp. Correntes	4 - Investim.	5 - Inversões Financeiras	6 - Amortização da Dívida	
(F) 195 - ATRAÇÃO E APOIO À DIVERSIFICAÇÃO E DESCONCENTRAÇÃO REGIONAL DOS INVESTIMENTOS								
1935 - APOIO AO FOMENTO DE NOVOS INVESTIMENTOS	04.0661			475			475	
TESOURO-LIVRES				475			475	
90 APLICACOES DIRETAS				475			475	
Realizar estudos, visitas técnicas e propor programa(s) para setores produtivos com vistas ao fomento a novos investimentos.								
Quantidade : 1 Un. Medida : unidade								
Produto : Investimento atraído								
5545 - INCUBADORAS EMPRESARIAIS	22.0661			49.039			49.039	
TESOURO-LIVRES				49.039			49.039	
90 APLICACOES DIRETAS				49.039			49.039	
Promover e apoiar o empreendedorismo e o surgimento de micro e pequenas empresas, através de apoio técnico e financeiro aos municípios/ entidades para a implantação do Programa de Incubadoras Empresariais, assim como fiscalizar, prestar assistência técnica, realizar cursos de treinamento para gerentes de incubadoras, entre outros.								
Quantidade : 1 Un. Medida : Unidade								
Produto : Incubadoras implantadas e assistidas.								
5549 - IMPLANTACAO E DESENVOLVIMENTO DE ESPACOS INDUSTRIAIS	22.0661			144.247	1.014.900		1.159.147	
TESOURO-LIVRES				144.247	600.138		744.385	
90 APLICACOES DIRETAS				144.247	600.138		744.385	
TESOURO-VINCULADOS POR LEI					414.762		414.762	
90 APLICACOES DIRETAS					414.762		414.762	
Administrar, manter e realizar a implantação de infra-estrutura nos distritos industriais de propriedade do Estado, inclusive o pagamento de desapropriações, assim como a comercialização e a regularização dos lotes. Promover a desapropriação do Complexo Industrial de Guaíba. Dar continuidade aos compromissos referentes às obras e serviços de infra-estrutura, necessária a conclusão do Complexo Industrial Automotivo de Gravataí.								
Quantidade : 20 Un. Medida : Unidade								
Produto : Empresa implantada								
5550 - APOIO A INICIATIVAS MUNICIPAIS	22.0661			475	50.000		50.475	
TESOURO-LIVRES				475	50.000		50.475	
40 TRANSFERENCIAS A MUNICIPIOS					50.000		50.000	
90 APLICACOES DIRETAS				475			475	

ESPECIFICAÇÃO (FONTE RECURSO/ MODALIDADE)	Classific. Funcional	CATEGORIAS ECONÔMICAS E GRUPOS DE DESPESAS						TOTAL
		3 - DESPESAS CORRENTES			4 - DESPESAS DE CAPITAL			
		1 - Pessoal e Enc. Sociais	2 - Juros e Enc. da Dívida	3 - Outras Desp. Correntes	4 - Investim.	5 - Inversões Financeiras	6 - Amortização da Dívida	
<p>Dar assessoramento na escolha da área industrial e na elaboração de um plano diretor, repassar recursos financeiros às prefeituras municipais para implantação de infra-estrutura básica das áreas industriais municipais.</p> <p>Quantidade : 1 Un. Medida : Unidade Produto : Município contemplado</p> <p>6159 - CONTRIBUICAO AO FUNDOPEM</p> <p>22.0662</p> <p>TESOURO-LIVRES</p> <p>60 TRANSFERENCIAS A INSTITUICOES PRIVADAS COM FINS LUCRATIVOS</p> <p>Apoiar a implantação e a expansão de projetos industriais, visando o desenvolvimento econômico e social do estado.</p> <p>Quantidade : 1 Un. Medida : Unidade Produto : Incentivo aprovado</p> <p>TOTAL PROGRAMA</p>								
					1.000		1.000	1.000
					1.000		1.000	1.000
					1.000		1.000	1.000
				194.237			1.064.900	1.260.137
(G) 196 - EXECUÇÃO DO REGISTRO DE COMÉRCIO								
<p>6160 - EMPRESA MAIS FACIL</p> <p>23.0125</p> <p>TESOURO-LIVRES</p> <p>90 APLICACOES DIRETAS</p> <p>Centralizar a constituição de empresas com o fornecimento de documentos das três esferas de Governo, objetivando facilitar tais constituições.</p> <p>Quantidade : 24000 Un. Medida : Empresa Produto : Empresa registrada</p>								
							27.000	27.000
							27.000	27.000
							27.000	27.000
<p>6161 - CADASTRAMENTO EMPRESARIAL INFORMATIZADO</p> <p>23.0124</p> <p>TESOURO-LIVRES</p> <p>90 APLICACOES DIRETAS</p> <p>Ampliar o banco de dados, recuperando e mantendo atualizadas as informações empresariais no sistema eletrônico, com a finalidade de agilizar o processo de informações.</p> <p>Quantidade : 48000 Un. Medida : Registros Produto : Registros realizados</p>								
				760.000				760.000
				760.000				760.000
				760.000				760.000
<p>6162 - ESCRITORIOS REGIONAIS</p> <p>23.0125</p> <p>TESOURO-LIVRES</p> <p>90 APLICACOES DIRETAS</p> <p>Criar escritórios regionais para o encaminhamento de documentos de constituição, alteração e cancelamento de empresas, visando evitar que o empresário se desloque do interior a capital para tratar destes assuntos.</p> <p>Quantidade : 1380 Un. Medida : Empresário/ano Produto : Empresário assessorado</p>								
				523			66.750	67.273
				523			66.750	67.273
				523			66.750	67.273

ESPECIFICAÇÃO (FONTE RECURSO/ MODALIDADE)	Classific. Funcional	CATEGORIAS ECONÔMICAS E GRUPOS DE DESPESAS						TOTAL
		3 - DESPESAS CORRENTES			4 - DESPESAS DE CAPITAL			
		1 - Pessoal e Enc. Sociais	2 - Juros e Enc. da Dívida	3 - Outras Desp. Correntes	4 - Investim.	5 - Inversões Financeiras	6 - Amortização da Dívida	
TOTAL PROGRAMA				760.523	93.750			854.273
(G) 197 - FORTALECIMENTO DA INTEGRAÇÃO E DA COOPERAÇÃO INTERNACIONAL								
6168 - GERENCIAMENTO DE CONVENIOS DE FRATERNIDADE	07.0212			7.326				7.326
TESOURO-LIVRES				7.326				7.326
90 APLICACOES DIRETAS				7.326				7.326
<p>Oportunizar e aprofundar o intercambio técnico, científico e cultural entre as instituições dos Estados contrapartes, através do envio de técnicos gaúchos para aperfeiçoamento nos Estados-irmãos do Rio Grande do Sul; recebimento de técnicos dos Estados-irmãos para intercâmbio nas instituições gaúchas afins; recebimento de missões governamentais para definição das políticas de intercâmbio entre os Estados-irmãos.</p>								
<p>Quantidade : 15 Un. Medida : Unidade Produto : Ação realizada.</p>								
6169 - GERENCIAMENTO DE ACOES DE COOPERACAO TECNICA INTERNACIONAL	07.0212			2.113				2.113
TESOURO-LIVRES				2.113				2.113
90 APLICACOES DIRETAS				2.113				2.113
<p>Coordenar, ampliar e fomentar as ações de cooperação internacional do Governo do Estado, através de divulgação e orientação de ofertas e demandas técnicas internacionais e encaminhamento de projetos de solicitação de cooperação, apoio e organização de missões técnicas e governamentais, organização de seminários sobre relações internacionais, divulgação de ofertas de cursos de aperfeiçoamento técnico da Agência Japonesa de Cooperação Internacional.</p>								
<p>Quantidade : 76 Un. Medida : Unidade Produto : Ação realizada.</p>								
6170 - PROMOCAO DAS RELACOES CONSULARES	07.0211			1.425				1.425
TESOURO-LIVRES				1.425				1.425
90 APLICACOES DIRETAS				1.425				1.425
<p>Fortalecer as relações internacionais do Governo do Estado, através da interação com o corpo diplomático e corpo consular, resultando em ações como: eventos, encontros, audiências (órgãos públicos estaduais, municipais, entidades, veículos de comunicação, universidades e empresas em geral).</p>								
<p>Quantidade : 24 Un. Medida : Unidade Produto : Missão diplomática ou autoridade estrangeira recebida.</p>								
6171 - CONCRETIZACAO DA INTEGRACAO DO RS NO MERCOSUL	07.0211			1.530				1.530
TESOURO-LIVRES				1.530				1.530
90 APLICACOES DIRETAS				1.530				1.530

ESPECIFICAÇÃO (FONTE RECURSO/ MODALIDADE)	Classific. Funcional	CATEGORIAS ECONÔMICAS E GRUPOS DE DESPESAS						TOTAL
		3 - DESPESAS CORRENTES			4 - DESPESAS DE CAPITAL			
		1 - Pessoal e Enc. Sociais	2 - Juros e Enc. da Dívida	3 - Outras Desp. Correntes	4 - Investim.	5 - Inversões Financeiras	6 - Amortização da Dívida	
<p>Integrar o Estado do Rio Grande do Sul na América Latina e inserção efetiva no MERCOSUL, através de estudos/diagnósticos e debates entre as esferas subnacionais para melhor definir as ações de integração, acompanhamento das reuniões do bloco para que assuntos de interesse do RS estejam presentes nas negociações e encaminhamento das reivindicações das comunidades fronteiriças, nas esferas estadual e federal.</p> <p>Quantidade : 15 Un. Medida : Unidade Produto : Ação realizada.</p> <p>(F) 199 - EXPORTA-RS</p> <p>2837 - PORTAL E SALA DO EXPORTADOR</p> <p>TESOURO-LIVRES</p> <p>90 APLICACOES DIRETAS</p> <p>Atuar na articulação de negócios internacionais a partir de espaço físico e virtual de apoio às empresas na sua inserção no comércio internacional, através da busca de oportunidades de negócios, inclusão em banco de dados internacionais para divulgação de ofertas de exportação, bem como a capacitação empresarial e o assessoramento nas questões de legislação e rotinas de comércio exterior, logística, despacho aduaneiro, procurando, assim, facilitar o ingresso das pequenas empresas no mercado externo.</p> <p>Quantidade : 540 Un. Medida : Atendimento realizado Produto : Serviço de Orientação e Informação disponível</p> <p>6038 - ARTICULACAO COM AGENTES PUBLICOS E PRIVADOS E APOIO AS EMPRESAS GAUCHAS</p> <p>TESOURO-LIVRES</p> <p>90 APLICACOES DIRETAS</p> <p>Articular, debater, formular e difundir estratégias de inserção externa das empresas do RS, bem como apoiar, através de consultoria, grupos de empresas gaúchas de micro, pequeno e médio portes visando ao comércio exterior.</p> <p>Quantidade : 6 Un. Medida : Unidade Produto : Ação realizada.</p> <p>6172 - PROMOCAO COMERCIAL</p> <p>TESOURO-LIVRES</p> <p>90 APLICACOES DIRETAS</p> <p>Promover a inserção de empresas gaúchas, principalmente de micro e pequeno porte, no comércio nacional e internacional através do apoio a participação em feiras comerciais, show-rooms e eventos similares no Brasil e no exterior.</p> <p>Quantidade : 200 Un. Medida : Unidade Produto : Empresas gaúchas apoiadas</p>								
TOTAL PROGRAMA			12.395				12.395	
	23.0691		60.800				60.800	
			60.800				60.800	
			60.800				60.800	
			210				210	
	23.0693		210				210	
			210				210	
			671.745				671.745	
	23.0691		671.745				671.745	
			671.745				671.745	
TOTAL PROGRAMA			732.755				732.755	
TOTAL ORGÃO		8.118.562	17.809.304	2.013.787	2.000		27.943.653	

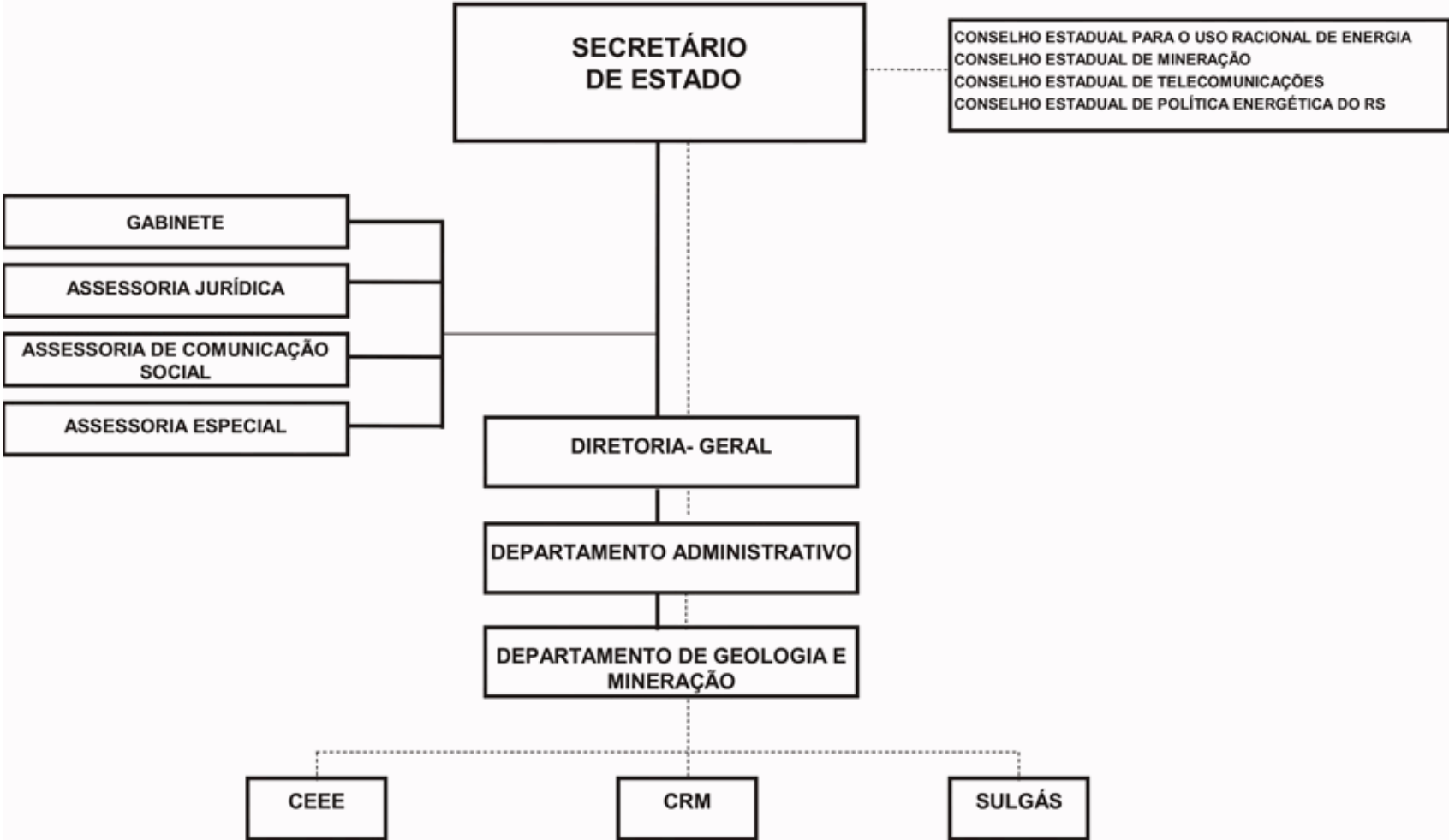


ESTADO DO RIO GRANDE DO SUL
SECRETARIA DA COORDENAÇÃO E PLANEJAMENTO

SECRETARIA DE ENERGIA, MINAS E COMUNICACOES

17.01 - GABINETE E ORGAOS CENTRAIS

SECRETARIA DE ENERGIA, MINAS E COMUNICAÇÕES



SECRETARIA DE ENERGIA, MINAS E COMUNICACOES

BASE LEGAL

LEGISLAÇÃO ESTADUAL

CONSTITUIÇÃO ESTADUAL, DE 03 DE OUTUBRO DE 1989.
LEI NR. 10.356, DE 10 DE JANEIRO DE 1995.
LEI NR. 10.729, DE 11 DE MARÇO DE 1996.
LEI NR. 10.943, DE 07 DE ABRIL DE 1997.
LEI NR. 11.945, DE 01 DE AGOSTO DE 2003.
LEI NR. 12.174, DE 25 DE NOVEMBRO DE 2004.
LEI NR. 12.391, DE 08 DE DEZEMBRO DE 2005.
LEI NR. 12.574, DE 18 DE JULHO DE 2006.
DEC NR. 32.198, DE 20 DE MARÇO DE 1986.
DEC NR. 32.288, DE 18 DE JULHO DE 2006.
DEC NR. 32.594, DE 15 DE AGOSTO DE 1987.
DEC NR. 32.681, DE 13 DE NOVEMBRO DE 1987.
DEC NR. 32.997, DE 17 DE OUTUBRO DE 1988.
DEC NR. 33.085, DE 30 DE DEZEMBRO DE 1988.
DEC NR. 33.682, DE 02 DE OUTUBRO DE 1990.
DEC NR. 35.808, DE 31 DE JANEIRO DE 1995.
DEC NR. 35.916, DE 12 DE ABRIL DE 1995.
DEC NR. 36.187, DE 22 DE SETEMBRO DE 1995.
DEC NR. 40.502, DE 08 DE DEZEMBRO DE 2000.
DEC NR. 40.711, DE 03 DE ABRIL DE 2001.
DEC NR. 43.067, DE 29 DE ABRIL DE 2004.
DEC NR. 44.262, DE 19 DE JANEIRO DE 2006.

PRINCIPAIS ATRIBUIÇÕES

- Fixar as diretrizes e normas de política energética do estado, garantindo a Companhia Estadual de Energia Elétrica - CEEE o papel de agente executivo de suas decisões;
- Promover a expansão da eletrificação rural do estado, bem como dar assistência ao cooperativismo de eletrificação e telefonia rural;
- Realizar pesquisas e orientar a racional exploração do carvão mineral, além de outros recursos minerais de interesse do estado, através da Companhia Riograndense de Mineração - CRM;
- Promover o desenvolvimento e levantamento das potencialidades no estado de fontes alternativas de energia;
- Definir o uso de fontes energéticas (inclusive petróleo) no território estadual, definindo políticas e ações;
- Apresentar formas de desenvolvimento científica e tecnológicos capazes de acelerar o aproveitamento de recursos naturais renováveis e nao-renováveis do estado;
- Coordenar as diretrizes do programa estadual de mineração, orientando sua execução através do Conselho Estadual de Mineração - CRM;
- Promover e integrar os serviços, na órbita estadual, e coordenar a captação e distribuição de recursos para a execução da produção mineral do estado, bem como desenvolver linhas de financiamento com prioridade de aplicação dos bens minerais;
- Promover a política de telecomunicações no estado;
- Supervisionar e acompanhar a execução dos planos e programas das entidades vinculadas, visando assegurar a máxima eficiência empresarial;
- Pesquisa e lavra do carvão mineral e de outros minerais de interesse do estado e serviços de distribuição de gás natural de qualquer origem.

RELAÇÃO DOS PROJETOS/ATIVIDADES

1741 - FONTES ALTERNATIVAS
1746 - ARRANJOS PRODUTIVOS DE BIOENERGIA - RUMOS 2015/RF7
1747 - EFICIENTIZAÇÃO
1748 - MICROS E PEQUENAS CENTRAIS HIDRELÉTRICAS - RUMOS 2015/RF7
2344 - PUBLICIDADE
5540 - ATLAS GEOLOGICO DO ESTADO DO RIO GRANDE DO SUL
5542 - ELETRIFICACAO RURAL
5543 - ENERGIA EOLICA
6150 - BALANCO ENERGETICO ESTADUAL
6151 - COORDENACAO E ARTICULACAO DAS POLITICAS DE ENERGIA, MINAS E COMUNICACOES
6152 - POLO CERAMICO
6154 - BIOMASSA
6451 - APOIO ADMINISTRATIVO
7179 - TELEFONE NO CAMPO - CP
7181 - ENERGIA FORTE - CP

ESPECIFICAÇÃO (FONTE RECURSO/ MODALIDADE)	CATEGORIAS ECONÔMICAS E GRUPOS DE DESPESAS						TOTAL
	3 - DESPESAS CORRENTES			4 - DESPESAS DE CAPITAL			
	1 - Pessoal e Enc. Sociais	2 - Juros e Enc. de Dívida	3 - Outras Desp. Correntes	4 - Investim.	5 - Inversões Financeiras	6 - Amortização da Dívida	
TESOURO-LIVRES	888.936		328.909	9.073.790			10.291.635
40 TRANSFERENCIAS A MUNICIPIOS				430.000			430.000
50 TRANSFERENCIAS A INSTITUICOES PRIVADAS SEM FINS LUCRATIVOS				988.510			988.510
60 TRANSFERENCIAS A INSTITUICOES PRIVADAS COM FINS LUCRATIVOS				7.630.280			7.630.280
90 APLICACOES DIRETAS	888.936		328.909	25.000			1.242.845
TESOURO-VINCULADOS POR LEI			215.791				215.791
90 APLICACOES DIRETAS			215.791				215.791
TOTAIS	888.936		544.701	9.073.790			10.507.427

ESPECIFICAÇÃO (FONTE RECURSO/ MODALIDADE)	Classific. Funcional	CATEGORIAS ECONÔMICAS E GRUPOS DE DESPESAS						TOTAL
		3 - DESPESAS CORRENTES			4 - DESPESAS DE CAPITAL			
		1 - Pessoal e Enc. Sociais	2 - Juros e Enc. da Dívida	3 - Outras Desp. Correntes	4 - Investim.	5 - Inversões Financeiras	6 - Amortização da Dívida	
(A) 138 - PROGRAMA DE APOIO ADMINISTRATIVO								
2344 - PUBLICIDADE				28.500				28.500
	25.0131							
TESOURO-LIVRES				28.500				28.500
90 APLICACOES DIRETAS				28.500				28.500
Atender despesas com publicidade de carater institucional, visando esclarecer ações pertinentes a esta pasta.								
6451 - APOIO ADMINISTRATIVO		888.936		300.409	10.000			1.199.345
	25.0122							
TESOURO-LIVRES		888.936		300.409	10.000			1.199.345
90 APLICACOES DIRETAS		888.936		300.409	10.000			1.199.345
Planejar, executar e supervisionar as atividades de Recursos Humanos, materiais, transportes, patrimônio e serviços gerais da Secretaria.								
TOTAL PROGRAMA		888.936		328.909	10.000			1.227.845
(G) 190 - COORDENAÇÃO DAS POLÍTICAS NAS ÁREAS DE ENERGIA, MINAS E COMUNICAÇÕES								
1747 - EFICIENTIZAÇÃO				19.000				19.000
	25.0752							
TESOURO-VINCULADOS POR LEI				19.000				19.000
90 APLICACOES DIRETAS				19.000				19.000
Implantação de planos de eficiência de modo a obter-se a economicidade no uso de energia.								
Quantidade : 1 Un. Medida : Unidade Produto : Coordenação realizada								
5540 - ATLAS GEOLOGICO DO ESTADO DO RIO GRANDE DO SUL				9.500				9.500
	19.0663							
TESOURO-VINCULADOS POR LEI				9.500				9.500
90 APLICACOES DIRETAS				9.500				9.500
Coligir informações, dispersas em varias instituições publicas e privadas, consolidando-as no atlas geológico do RS.								
Quantidade : 1 Un. Medida : Unidade Produto : Atlas Geológico do Estado do Rio Grande do Sul elaborado								
6150 - BALANCO ENERGETICO ESTADUAL				67.591				67.591
	25.0573							
TESOURO-VINCULADOS POR LEI				67.591				67.591
90 APLICACOES DIRETAS				67.591				67.591

ESPECIFICAÇÃO (FONTE RECURSO/ MODALIDADE)	Classific. Funcional	CATEGORIAS ECONÔMICAS E GRUPOS DE DESPESAS						TOTAL
		3 - DESPESAS CORRENTES			4 - DESPESAS DE CAPITAL			
		1 - Pessoal e Enc. Sociais	2 - Juros e Enc. da Dívida	3 - Outras Desp. Correntes	4 - Investim.	5 - Inversões Financeiras	6 - Amortização da Dívida	
<p>Compilar as informações de diversas áreas, identificando as quantidades energéticas produzidas, importadas, exportadas e consumidas no estado, consolidando-as no balanço energético do RS.</p> <p>Quantidade : 1 Un. Medida : Unidade Produto : Balanço Energético Consolidado do RS</p> <p>6151 - COORDENACAO E ARTICULACAO DAS POLITICAS DE ENERGIA, MINAS E COMUNICACOES 25.0122</p> <p>TESOURO-LIVRES 90 APLICACOES DIRETAS</p> <p>TESOURO-VINCULADOS POR LEI 90 APLICACOES DIRETAS</p> <p>Realizar estudos e articulações visando soluções adequadas para os setores de energia, mineração, telecomunicações e gás, bem como, promover o acompanhamento e o assessoramento na operacionalização junto as empresas vinculadas.</p> <p>Quantidade : 1 Un. Medida : Unidade Produto : Coordenação realizada</p> <p>6152 - POLO CERAMICO 19.0663</p> <p>TESOURO-VINCULADOS POR LEI 90 APLICACOES DIRETAS</p> <p>Realizar estudos de aproveitamento industrial da argila e cinzas do carvão produzidos no complexo mina-usina de candiota, visando apoiar a implantação de indústrias cerâmicas.</p> <p>Quantidade : 2 Un. Medida : Unidade Produto : Estudos realizados</p> <p>7179 - TELEFONE NO CAMPO - CP 24.0722</p> <p>TESOURO-LIVRES 40 TRANSFERENCIAS A MUNICIPIOS</p> <p>Suprir as necessidades de telefonia instalando centros de informações digitais nas comunidades rurais.</p> <p>Quantidade : 5 Un. Medida : Unidade Produto : Centro de Informações Digitais Instalado</p> <p>TOTAL PROGRAMA</p> <p>(F) 191 - ELETRIFICACÃO</p> <p>5542 - ELETRIFICACAO RURAL 25.0752</p> <p>TESOURO-LIVRES 50 TRANSFERENCIAS A INSTITUICOES PRIVADAS SEM FINS LUCRATIVOS</p>			9.500	15.000			24.500	
				15.000			15.000	
			9.500				9.500	
			9.500				9.500	
			24.700				24.700	
			24.700				24.700	
			24.700				24.700	
				100.000			100.000	
				100.000			100.000	
				100.000			100.000	
			130.291	115.000			245.291	
				8.618.790			8.618.790	
				8.618.790			8.618.790	
				988.510			988.510	

ESPECIFICAÇÃO (FONTE RECURSO/ MODALIDADE)	Classific. Funcional	CATEGORIAS ECONÔMICAS E GRUPOS DE DESPESAS						TOTAL
		3 - DESPESAS CORRENTES			4 - DESPESAS DE CAPITAL			
		1 - Pessoal e Enc. Sociais	2 - Juros e Enc. da Dívida	3 - Outras Desp. Correntes	4 - Investim.	5 - Inversões Financeiras	6 - Amortização da Dívida	
60 TRANSFERENCIAS A INSTITUICOES PRIVADAS COM FINS LUCRATIVOS Atender com fornecimento de energia elétrica consumidores rurais não beneficiados por este serviço, cuja finalidade é contribuir para a universalização do fornecimento de energia elétrica. Quantidade : 21800 Un. Medida : Unidade Produto : Consumidor atendido					7.630.280		7.630.280	
7181 - ENERGIA FORTE - CP	25.0752				330.000		330.000	
TESOURO-LIVRES					330.000		330.000	
40 TRANSFERENCIAS A MUNICIPIOS Proporcionar aos pequenos produtores a realização de obras de reforço de redes de energia elétrica na área rural. Quantidade : 56925 Un. Medida : Unidade Produto : Domicilio atendido.					330.000		330.000	
TOTAL PROGRAMA					8.948.790		8.948.790	
(F) 192 - FONTES ALTERNATIVAS DE ENERGIA								
1741 - FONTES ALTERNATIVAS	25.0752			21.850			21.850	
TESOURO-VINCULADOS POR LEI				21.850			21.850	
90 APLICACOES DIRETAS Atualização do atlas eólico existente e elaboração do atlas de biomassa do RS Quantidade : 2 Un. Medida : unidade Produto : Atlas Eólico atualizado e Atlas de Biomassas				21.850			21.850	
1746 - ARRANJOS PRODUTIVOS DE BIOENERGIA - RUMOS 2015/RF7	25.0752			19.000			19.000	
TESOURO-VINCULADOS POR LEI				19.000			19.000	
90 APLICACOES DIRETAS Estimular a implantação de unidades produtoras de bioenergia a partir de resíduos e de pequenas hidrelétricas. Quantidade : 1 Un. Medida : Ação sem produto. Produto : Ação sem produto.				19.000			19.000	
1748 - MICROS E PEQUENAS CENTRAIS HIDRELÉTRICAS - RUMOS 2015/RF7	25.0752			15.200			15.200	
TESOURO-VINCULADOS POR LEI				15.200			15.200	
90 APLICACOES DIRETAS Articular e fomentar a instalação de pequenas centrais hidrelétricas Quantidade : 3 Un. Medida : Unidade Produto : Micros e pequenas centrais construídas				15.200			15.200	

ESPECIFICAÇÃO (FONTE RECURSO/ MODALIDADE)	Classific. Funcional	CATEGORIAS ECONÔMICAS E GRUPOS DE DESPESAS						TOTAL
		3 - DESPESAS CORRENTES			4 - DESPESAS DE CAPITAL			
		1 - Pessoal e Enc. Sociais	2 - Juros e Enc. da Dívida	3 - Outras Desp. Correntes	4 - Investim.	5 - Inversões Financeiras	6 - Amortização da Dívida	
5543 - ENERGIA EOLICA				19.000			19.000	
	25.0752							
TESOURO-VINCULADOS POR LEI				19.000			19.000	
90 APLICACOES DIRETAS				19.000			19.000	
Incentivar a inserção da energia eólica como fonte para a geração de energia elétrica, através de duas linhas de ação: uma, reunindo incentivos para a instalação de parques eólicos e, outra, estimulando a internalização no estado, da indústria relacionada com o setor(aero-geradores, torres, transformadores, equipamentos e serviços).								
Quantidade : 220 Un. Medida : MW Produto : MW instalados através de Parques Eólicos								
6154 - BIOMASSA				10.450			10.450	
	25.0752							
TESOURO-VINCULADOS POR LEI				10.450			10.450	
90 APLICACOES DIRETAS				10.450			10.450	
Estimular a construção de usinas aproveitando como combustível resíduos de madeira, casca de arroz e outros.								
Quantidade : 6 Un. Medida : Unidade Produto : Usinas instaladas								
TOTAL PROGRAMA				85.500			85.500	
TOTAL ORGÃO		888.936		544.701	9.073.790		10.507.427	



ESTADO DO RIO GRANDE DO SUL
SECRETARIA DA COORDENAÇÃO E PLANEJAMENTO

SECRETARIA DOS TRANSPORTES

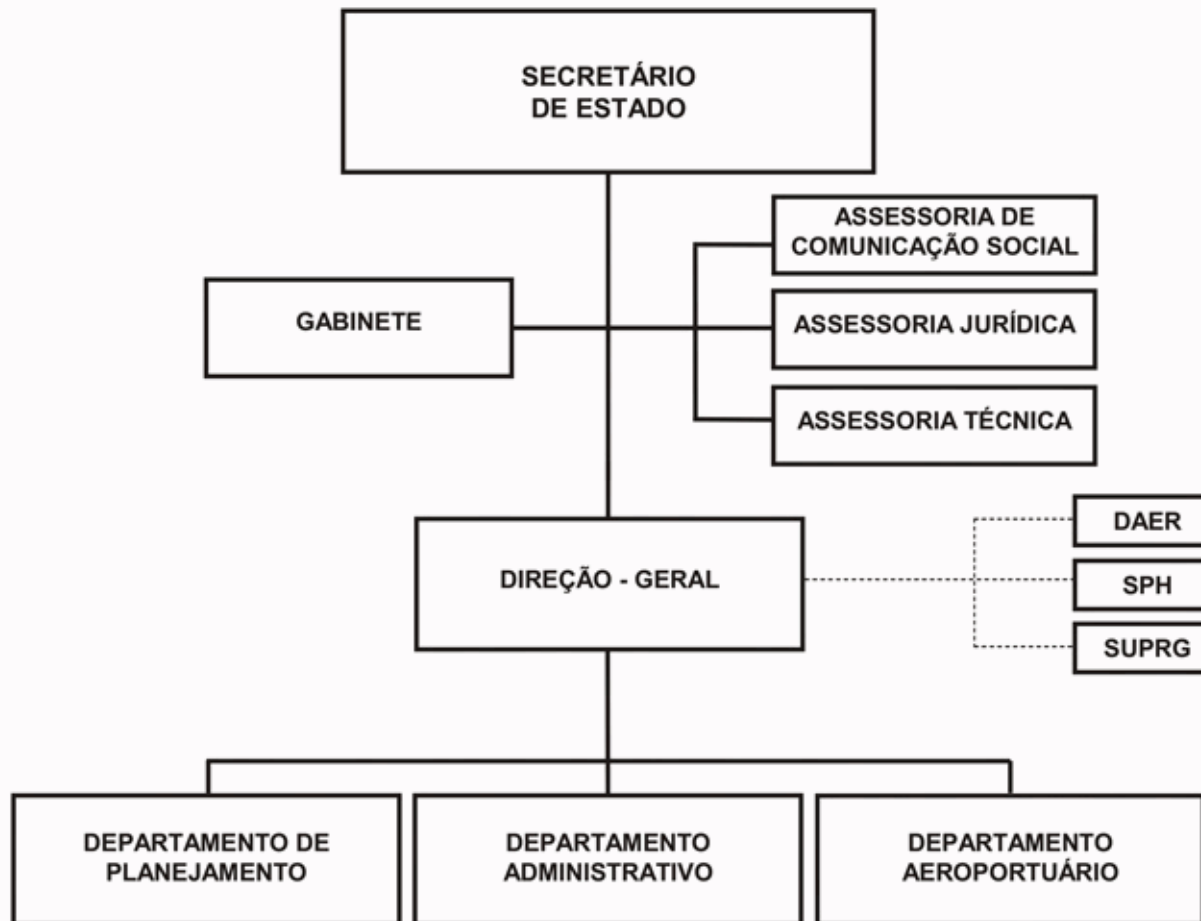
18.01 - GABINETE E ORGAOS CENTRAIS

18.35 - DEPARTAMENTO AUTONOMO DE ESTRADAS DE RODAGEM - DAER

18.36 - SUPERINTENDENCIA DE PORTOS E HIDROVIAS

18.43 - SUPERINTENDENCIA DO PORTO DE RIO GRANDE - SUPRG

SECRETARIA DOS TRANSPORTES



SECRETARIA DOS TRANSPORTES

BASE LEGAL

LEGISLAÇÃO ESTADUAL

CONSTITUIÇÃO ESTADUAL, DE 03 DE OUTUBRO DE 1989.
LEI NR. 3.602, DE 01 DE DEZEMBRO DE 1958.
LEI NR. 10.356, DE 10 DE JANEIRO DE 1995.
LEI NR. 10.362, DE 16 DE JANEIRO DE 1995.
LEI NR. 10.729, DE 11 DE MARÇO DE 1996.
LEI NR. 10.722, DE 18 DE JANEIRO DE 1996.
LEI NR. 10.830, DE 24 DE JULHO DE 1996.
LEI NR. 10.943, DE 07 DE ABRIL DE 1997.
LEI NR. 11.945, DE 01 DE AGOSTO DE 2003.
LEI NR. 12.174, DE 25 DE NOVEMBRO DE 2004.
LEI NR. 12.391, DE 08 DE DEZEMBRO DE 2005.
LEI NR. 12.574, DE 18 DE JULHO DE 2006.
LEI NR. 19.801, DE 28 DE AGOSTO DE 1969.
DEC NR. 35.808, DE 31 DE JANEIRO DE 1995.
DEC NR. 35.917, DE 12 DE ABRIL DE 1995.
DEC NR. 36.500, DE 11 DE MARÇO DE 1996.

PRINCIPAIS ATRIBUIÇÕES

- Realizar pesquisa e elaborar planos visando o equacionamento dos problemas de transporte;
- Coordenar e supervisionar as atividades dos órgãos vinculados;
- Coordenação geral dos transportes, objetivando a política adotada pelo governo do Estado em consonância com o governo da União;
- Fiscalizar as obras vinculadas ao programa de estradas alimentadoras;
- Planejar, coordenar e controlar os grandes fluxos de carga do comércio exterior do Estado visando a racionalização e otimização do sistema e sub-sistemas de transportes, nas esferas, Municipal, Estadual e Federal;
- Manter em operação a frota aérea destinada aos serviços do Estado e de utilização pública;
- Manter os aeroportos existentes e orientar a construção e melhoramentos de aeroportos no Estado;
- Construir novos aeroportos a fim de melhorar a rede aeroportuária do Estado;
- Fiscalização do vale-pedágio.

RELAÇÃO DOS PROJETOS/ATIVIDADES

1430 - INFRA-ESTRUTURA DE AEROPORTOS - RUMOS 2015-RF7
1636 - INFRA-ESTRUTURA DE AEROPORTOS - RUMOS 2015-RF3
5584 - CONSTRUÇÃO E REFORMA DE PREDIOS , HANGARES E TERMINAIS DE PASSAGEIROS E CARGAS.
5585 - CONSTRUÇÃO, PAVIMENTAÇÃO E URBANIZAÇÃO DE AEROPORTOS
5586 - REAPARELHAMENTO OPERACIONAL E ADMINISTRATIVO DOS AEROPORTOS.
5587 - INSTALAÇÃO DE EQUIPAMENTOS DE PROTEÇÃO AO VOO NOS AEROPORTOS
5588 - INSTALAÇÃO DE EQUIPAMENTOS DE CONTROLE DE ACESSO NOS AEROPORTOS
5589 - DESAPROPRIACOES PARA AMPLIAÇÃO DO AEROPORTO INTERNACIONAL SALGADO FILHO
5590 - ESTUDO DE VIABILIDADE DO TRANSPORTE FERROVIÁRIO E A MULTIMODALIDADE.
5638 - MANUTENÇÃO DOS AEROPORTOS
5639 - MANUTENÇÃO DA FROTA AEREA
6002 - ESTUDO DE VIABILIDADE DO TRANSPORTE HIDROVIÁRIO NO RS

- 6250 - REAVALIACAO DO PLANO ESTRATEGICO DE TRANSPORTES
- 6452 - APOIO ADMINISTRATIVO
- 6601 - PUBLICIDADE INSTITUCIONAL
- 7185 - REAPARELHAMENTO OPERACIONAL E ADMINISTRATIVO DOS AEROPORTOS - CP
- 7237 - CONSTRUÇÃO, AMPLIAÇÃO, RECUPERAÇÃO, URBANIZAÇÃO E INSTRUMENTALIZAÇÃO DE AEROPORTOS - CP

ESPECIFICAÇÃO (FONTE RECURSO/ MODALIDADE)	CATEGORIAS ECONÔMICAS E GRUPOS DE DESPESAS						TOTAL
	3 - DESPESAS CORRENTES			4 - DESPESAS DE CAPITAL			
	1 - Pessoal e Enc. Sociais	2 - Juros e Enc. de Dívida	3 - Outras Desp. Correntes	4 - Investim.	5 - Inversões Financeiras	6 - Amortização da Dívida	
TESOURO-LIVRES	125.355.009,00		13.636.477,20	80.010.831,00			219.002.317,20
40 TRANSFERENCIAS A MUNICIPIOS				890.000,00			890.000,00
90 APLICACOES DIRETAS	122.166.043,00		13.636.477,20	79.120.831,00			214.923.351,20
91 TRANSFERENCIA INTRAGOVERNAMENTAL	3.188.966,00						3.188.966,00
TESOURO-CONTRAPARTIDA				22.894.573,00			22.894.573,00
90 APLICACOES DIRETAS				22.894.573,00			22.894.573,00
PROPRIOS DA AUTARQUIA	21.650.000,00		117.381.968,00	56.641.438,00		50.000,00	195.723.406,00
40 TRANSFERENCIAS A MUNICIPIOS				1.250.000,00			1.250.000,00
90 APLICACOES DIRETAS	21.650.000,00		117.381.968,00	55.391.438,00		50.000,00	194.473.406,00
TESOURO-VINCULADOS POR LEI			846.105,15				846.105,15
90 APLICACOES DIRETAS			846.105,15				846.105,15
CONVENIOS			1.873.354,00	34.987.114,00			36.860.468,00
90 APLICACOES DIRETAS			1.873.354,00	34.987.114,00			36.860.468,00
OPERACOES DE CREDITO INTERNAS				6.500.000,00			6.500.000,00
90 APLICACOES DIRETAS				6.500.000,00			6.500.000,00
OPERACOES DE CREDITO EXTERNAS				34.300.000,00			34.300.000,00
90 APLICACOES DIRETAS				34.300.000,00			34.300.000,00
TESOURO-VINCULADOS PELA CONSTITUICAO			16.473.646,00	84.036.696,00			100.510.342,00
90 APLICACOES DIRETAS			16.473.646,00	84.036.696,00			100.510.342,00
TOTAIS	147.005.009,00		150.211.550,35	319.370.652,00		50.000,00	616.637.211,35

ESPECIFICAÇÃO (FONTE RECURSO/ MODALIDADE)	CATEGORIAS ECONÔMICAS E GRUPOS DE DESPESAS						TOTAL
	3 - DESPESAS CORRENTES			4 - DESPESAS DE CAPITAL			
	1 - Pessoal e Enc. Sociais	2 - Juros e Enc. de Dívida	3 - Outras Desp. Correntes	4 - Investim.	5 - Inversões Financeiras	6 - Amortização da Dívida	
TESOURO-LIVRES	6.662.491		3.706.544	1.070.864			11.439.899
40 TRANSFERENCIAS A MUNICIPIOS				200.000			200.000
90 APLICACOES DIRETAS	6.662.491		3.706.544	870.864			11.239.899
TESOURO-CONTRAPARTIDA				89.000			89.000
90 APLICACOES DIRETAS				89.000			89.000
CONVENIOS			381.000	24.339.468			24.720.468
90 APLICACOES DIRETAS			381.000	24.339.468			24.720.468
TESOURO-VINCULADOS PELA CONSTITUICAO				1.470.016			1.470.016
90 APLICACOES DIRETAS				1.470.016			1.470.016
TOTAIS	6.662.491		4.087.544	26.969.348			37.719.383

ESPECIFICAÇÃO (FONTE RECURSO/ MODALIDADE)	Classific. Funcional	CATEGORIAS ECONÔMICAS E GRUPOS DE DESPESAS						TOTAL
		3 - DESPESAS CORRENTES			4 - DESPESAS DE CAPITAL			
		1 - Pessoal e Enc. Sociais	2 - Juros e Enc. da Dívida	3 - Outras Desp. Correntes	4 - Investim.	5 - Inversões Financeiras	6 - Amortização da Dívida	
(A) 138 - PROGRAMA DE APOIO ADMINISTRATIVO								
6452 - APOIO ADMINISTRATIVO	26.0122	6.662.491		1.288.630	90.000			8.041.121
TESOURO-LIVRES		6.662.491		907.630	10.000			7.580.121
90 APLICACOES DIRETAS		6.662.491		907.630	10.000			7.580.121
CONVENIOS				381.000	80.000			461.000
90 APLICACOES DIRETAS				381.000	80.000			461.000
Executar as atividades administrativas para atendimento das funções do Órgão.								
6601 - PUBLICIDADE INSTITUCIONAL	26.0131			109.250				109.250
TESOURO-LIVRES				109.250				109.250
90 APLICACOES DIRETAS				109.250				109.250
Divulgar e dar publicidade das ações e projetos de governo de atribuição da Secretaria dos Transportes..								
TOTAL PROGRAMA		6.662.491		1.397.880	90.000			8.150.371
(F) 223 - AEROPORTOS DO RIO GRANDE DO SUL								
1430 - INFRA-ESTRUTURA DE AEROPORTOS - RUMOS 2015-RF7	26.0781				1.960.600			1.960.600
TESOURO-LIVRES					18.500			18.500
90 APLICACOES DIRETAS					18.500			18.500
CONVENIOS					1.542.100			1.542.100
90 APLICACOES DIRETAS					1.542.100			1.542.100
TESOURO-VINCULADOS PELA CONSTITUICAO					400.000			400.000
90 APLICACOES DIRETAS					400.000			400.000
INFRA ESTRUTURA DE AEROPORTOS								
Quantidade : 3 Un. Medida : Unidade								
Produto : Aeroportos melhorados								
1636 - INFRA-ESTRUTURA DE AEROPORTOS - RUMOS 2015-RF3	26.0781				14.269.779			14.269.779
TESOURO-LIVRES					10.000			10.000
90 APLICACOES DIRETAS					10.000			10.000
TESOURO-CONTRAPARTIDA					80.000			80.000

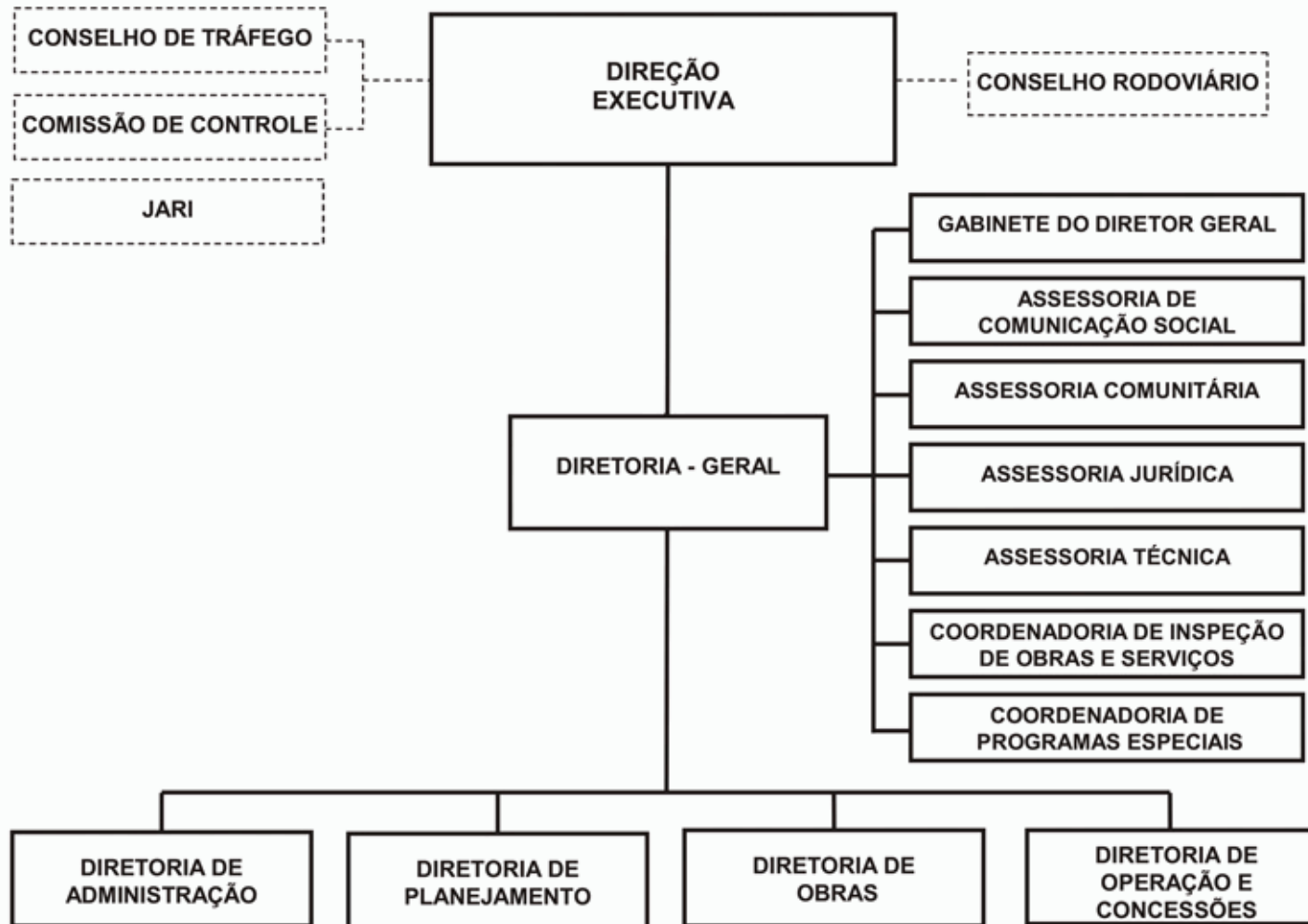
ESPECIFICAÇÃO (FONTE RECURSO/ MODALIDADE)	Classific. Funcional	CATEGORIAS ECONÔMICAS E GRUPOS DE DESPESAS						TOTAL
		3 - DESPESAS CORRENTES			4 - DESPESAS DE CAPITAL			
		1 - Pessoal e Enc. Sociais	2 - Juros e Enc. da Dívida	3 - Outras Desp. Correntes	4 - Investim.	5 - Inversões Financeiras	6 - Amortização da Dívida	
90 APLICACOES DIRETAS					80.000		80.000	
CONVENIOS					14.179.779		14.179.779	
90 APLICACOES DIRETAS					14.179.779		14.179.779	
INFRA ESTRUTURA DE AEROPORTOS								
Quantidade : 2 Un. Medida : Unidade Produto : Aeroportos melhorados								
5584 - CONSTRUCAO E REFORMA DE PREDIOS , HANGARES E TERMINAIS DE PASSAGEIROS E CARGAS.	26.0781				1.100.016		1.100.016	
TESOURO-LIVRES					30.000		30.000	
90 APLICACOES DIRETAS					30.000		30.000	
TESOURO-VINCULADOS PELA CONSTITUICAO					1.070.016		1.070.016	
90 APLICACOES DIRETAS					1.070.016		1.070.016	
Executar projetos e obras de construção de prédios, hangares e terminais de passageiros.								
Quantidade : 5 Un. Medida : Unidade Produto : Aeroporto construído ou reformado								
5585 - CONSTRUCAO, PAVIMENTACAO E URBANIZACAO DE AEROPORTOS	26.0781				8.474.989		8.474.989	
TESOURO-LIVRES					209.000		209.000	
40 TRANSFERENCIAS A MUNICIPIOS					200.000		200.000	
90 APLICACOES DIRETAS					9.000		9.000	
TESOURO-CONTRAPARTIDA					8.000		8.000	
90 APLICACOES DIRETAS					8.000		8.000	
CONVENIOS					8.257.989		8.257.989	
90 APLICACOES DIRETAS					8.257.989		8.257.989	
Executar obras de implantação, recuperação e ampliação das pistas de pouso/decolagem, taxi-way, pátios de aeronaves e de aviação agrícola, estacionamentos de veículos, urbanização, parque de abastecimento de aeronaves e cercamento de sítios aeroportuários.								
Quantidade : 9 Un. Medida : Unidade Produto : Aeroportos melhorados								
5586 - REAPARELHAMENTO OPERACIONAL E ADMINISTRATIVO DOS AEROPORTOS.	26.0781				104.568		104.568	
TESOURO-LIVRES					104.568		104.568	
90 APLICACOES DIRETAS					104.568		104.568	
Adquirir equipamentos contra-incêndio e equipamentos de manutenção de aeroportos..								
Quantidade : 9 Un. Medida : Unidade Produto : Aeroportos reaparelhados								

ESPECIFICAÇÃO (FONTE RECURSO/ MODALIDADE)	Classific. Funcional	CATEGORIAS ECONÔMICAS E GRUPOS DE DESPESAS						TOTAL
		3 - DESPESAS CORRENTES			4 - DESPESAS DE CAPITAL			
		1 - Pessoal e Enc. Sociais	2 - Juros e Enc. da Dívida	3 - Outras Desp. Correntes	4 - Investim.	5 - Inversões Financeiras	6 - Amortização da Dívida	
5587 - INSTALACAO DE EQUIPAMENTOS DE PROTECAO AO VOO NOS AEROPORTOS	26.0781				285.600			285.600
TESOURO-LIVRES					5.000			5.000
90 APLICACOES DIRETAS					5.000			5.000
TESOURO-CONTRAPARTIDA					1.000			1.000
90 APLICACOES DIRETAS					1.000			1.000
CONVENIOS					279.600			279.600
90 APLICACOES DIRETAS					279.600			279.600
Adquirir e instalar sistema de balizamento noturno de navegação por instrumentos (VOR, NDB, EPTA e demais equipamentos) para operação noturna visual e/ou por instrumentos.								
Quantidade : 9 Un. Medida : Unidade								
Produto : Aeroportos equipados com instrumentos para vôos noturnos visuais e/ou por instrumentos								
5588 - INSTALACAO DE EQUIPAMENTOS DE CONTROLE DE ACESSO NOS AEROPORTOS	26.0781				1.500			1.500
TESOURO-LIVRES					1.500			1.500
90 APLICACOES DIRETAS					1.500			1.500
Adquirir e instalar equipamentos de inspeção de passageiros, pessoal de serviços, tripulantes, bagagens, tripulantes, veículos e outros funcionários e prestadores de serviços auxiliares.								
Quantidade : 9 Un. Medida : Unidade								
Produto : Aeroportos com equipamentos instalados								
5638 - MANUTENCAO DOS AEROPORTOS	26.0781			955.700				955.700
TESOURO-LIVRES				955.700				955.700
90 APLICACOES DIRETAS				955.700				955.700
Manter em boas condições de uso os aeroportos do Estado.								
Quantidade : 9 Un. Medida : Unidade								
Produto : Aeroportos reaparelhados								
5639 - MANUTENCAO DA FROTA AEREA	26.0781			1.068.964				1.068.964
TESOURO-LIVRES				1.068.964				1.068.964
90 APLICACOES DIRETAS				1.068.964				1.068.964
Manutenção da frota aérea das aeronaves do Estado.								
Quantidade : 3 Un. Medida : Unidade								
Produto : Aeroportos reaparelhados								

ESPECIFICAÇÃO (FONTE RECURSO/ MODALIDADE)	Classific. Funcional	CATEGORIAS ECONÔMICAS E GRUPOS DE DESPESAS						TOTAL
		3 - DESPESAS CORRENTES			4 - DESPESAS DE CAPITAL			
		1 - Pessoal e Enc. Sociais	2 - Juros e Enc. da Dívida	3 - Outras Desp. Correntes	4 - Investim.	5 - Inversões Financeiras	6 - Amortização da Dívida	
7185 - REAPARELHAMENTO OPERACIONAL E ADMINISTRATIVO DOS AEROPORTOS - CP	26.0781				81.296			81.296
TESOURO-LIVRES					81.296			81.296
90 APLICACOES DIRETAS					81.296			81.296
Adquirir equipamentos contra incêndio e de manutenção dos aeroportos.								
Quantidade : 1 Un. Medida : Unidade								
Produto : Aeroportos reaparelhados								
7237 - CONSTRUÇÃO, AMPLIAÇÃO, RECUPERAÇÃO, URBANIZAÇÃO E INSTRUMENTALIZAÇÃO DE AEROPORTOS - CP	26.0781				600.000			600.000
TESOURO-LIVRES					600.000			600.000
90 APLICACOES DIRETAS					600.000			600.000
Construção, ampliação, recuperação, urbanização e instrumentalização dos aeroportos do Estado do RS.								
Quantidade : 2 Un. Medida : Unidade								
Produto : Aeroportos melhorados								
TOTAL PROGRAMA				2.024.664	26.878.348			28.903.012
(F) 224 - AMPLIAÇÃO DO AEROPORTO INTERNACIONAL SALGADO FILHO								
5589 - DESAPROPRIACOES PARA AMPLIACAO DO AEROPORTO INTERNACIONAL SALGADO FILHO	26.0781				1.000			1.000
TESOURO-LIVRES					1.000			1.000
90 APLICACOES DIRETAS					1.000			1.000
Desapropriar areas para ampliação do aeroporto Salgado Filho.								
Quantidade : 1 Un. Medida : Percentual								
Produto : Áreas desapropriadas								
TOTAL PROGRAMA					1.000			1.000
(G) 225 - GESTÃO DA POLITICA DE TRANSPORTE FERROVIÁRIO NO RIO GRANDE DO SUL								
5590 - ESTUDO DE VIABILIDADE DO TRANSPORTE FERROVIARIO E A MULTIMODALIDADE.	26.0783			285.000				285.000
TESOURO-LIVRES				285.000				285.000
90 APLICACOES DIRETAS				285.000				285.000
Formular as politicas de transporte Multimodais (rodoviário, ferroviário, hidroviário e aeroportuário) no Estado, promovendo e incentivando a integração da ferrovia com outros modais.								
Quantidade : 1 Un. Medida : Unidade								
Produto : Estudos e projetos de melhoria do transporte ferroviário no estado								
TOTAL PROGRAMA				285.000				285.000
(G) 226 - Programa não encontrado								

ESPECIFICAÇÃO (FONTE RECURSO/ MODALIDADE)	Classific. Funcional	CATEGORIAS ECONÔMICAS E GRUPOS DE DESPESAS						TOTAL
		3 - DESPESAS CORRENTES			4 - DESPESAS DE CAPITAL			
		1 - Pessoal e Enc. Sociais	2 - Juros e Enc. da Dívida	3 - Outras Desp. Correntes	4 - Investim.	5 - Inversões Financeiras	6 - Amortização da Dívida	
6002 - ESTUDO DE VIABILIDADE DO TRANSPORTE HIDROVIARIO NO RS	26.0784			285.000				285.000
TESOURO-LIVRES				285.000				285.000
90 APLICACOES DIRETAS				285.000				285.000
Estudar a viabilidade técnica e economica buscando alternativas de rotas de transporte hidroviário para integração multimodal.								
Quantidade : 1 Un. Medida :								
Produto :								
6250 - REAVALIACAO DO PLANO ESTRATEGICO DE TRANSPORTES	26.0785			95.000				95.000
TESOURO-LIVRES				95.000				95.000
90 APLICACOES DIRETAS				95.000				95.000
Elaborar estudos das matrizes de origem/destino e avaliação dos projetos atuais.								
Quantidade : 1 Un. Medida : Unidade								
Produto : Plano estretégico de transportes para o RGS reavaliado								
TOTAL PROGRAMA				380.000				380.000
TOTAL ORGÃO		6.662.491		4.087.544	26.969.348			37.719.383

DEPARTAMENTO AUTÔNOMO DE ESTRADAS DE RODAGEM



DEPARTAMENTO AUTONOMO DE ESTRADAS DE RODAGEM - DAER

BASE LEGAL

LEGISLAÇÃO FEDERAL

LEI NR. 9.503, DE 23 DE SETEMBRO DE 1997.
LEI NR. 10.168, DE 29 DE DEZEMBRO DE 2000.
LEI NR. 10.336, DE 19 DE DEZEMBRO DE 2001.
LEI NR. 10.866, DE 04 DE MAIO DE 2004.
DEC NR. 4.940, DE 29 DE DEZEMBRO DE 2003.

LEGISLAÇÃO ESTADUAL

DEC-LEI NR. 1.371, DE 11 DE NOVEMBRO DE 1947.
LEI NR. 750, DE 11 DE AGOSTO DE 1937.
LEI NR. 5.875, DE 09 DE DEZEMBRO DE 1969.
LEI NR. 6.187, DE 08 DE JANEIRO DE 1971.
LEI NR. 6.719, DE 18 DE JULHO DE 1974.
LEI NR. 6.738, DE 25 DE SETEMBRO DE 1974.
LEI NR. 8.768, DE 21 DE DEZEMBRO DE 1988.
LEI NR. 9.454, DE 17 DE DEZEMBRO DE 1991.
LEI NR. 10.358, DE 17 DE JANEIRO DE 1995.
LEI NR. 10.527, DE 20 DE JULHO DE 1995.
LEI NR. 11.076, DE 06 DE JANEIRO DE 1998.
LEI NR. 11.090, DE 22 DE JANEIRO DE 1988.
LEI NR. 11.388, DE 23 DE NOVEMBRO DE 1999.
LEI NR. 11.945, DE 01 DE AGOSTO DE 2003.
LEI NR. 12.174, DE 25 DE NOVEMBRO DE 2004.
LEI NR. 12.391, DE 08 DE DEZEMBRO DE 2005.
LEI NR. 12.238, DE 14 DE JANEIRO DE 2005.
LEI NR. 12.585, DE 29 DE AGOSTO DE 2006.
LEI NR. 12.574, DE 18 DE JULHO DE 2006.
DEC NR. 4.940, DE 29 DE DEZEMBRO DE 2003.
DEC NR. 18.508, DE 04 DE MAIO DE 1967.
DEC NR. 18.737, DE 16 DE NOVEMBRO DE 1967.
DEC NR. 20.051, DE 23 DE DEZEMBRO DE 1969.
DEC NR. 21.072, DE 12 DE MARÇO DE 1971.
DEC NR. 33.122, DE 23 DE JANEIRO DE 1989.
DEC NR. 34.417, DE 24 DE JULHO DE 1992.
DEC NR. 35.112, DE 17 DE FEVEREIRO DE 1994.
DEC NR. 36.555, DE 26 DE MARÇO DE 1996.
DEC NR. 35.808, DE 31 DE JANEIRO DE 1995.
DEC NR. 36.898, DE 13 DE SETEMBRO DE 1996.
DEC NR. 38.868, DE 14 DE SETEMBRO DE 1998.
DEC NR. 38.141, DE 03 DE FEVEREIRO DE 1998.
DEC NR. 41.503, DE 25 DE MARÇO DE 2002.
DEC NR. 41.640, DE 24 DE MAIO DE 2002.
DEC NR. 43.787, DE 12 DE MAIO DE 2005.
CONVÊNIO DNER/ST/DAER, DE 25 DE OUTUBRO DE 1991.
CONVÊNIO DAER/DETRAN, DE 30 DE DEZEMBRO DE 1998.
CONVÊNIO 002 MINISTÉRIO DA JUSTIÇA/ST/DAER DE 1999.

PRINCIPAIS ATRIBUIÇÕES

- Planejamento e programação rodoviária;
- Estudos e projetos rodoviários;
- Estudos do meio ambiente;
- Pesquisa e tecnologia rodoviária;
- Normalização rodoviária;
- Construção, operação e conservação rodoviárias;
- Gerência da malha rodoviária estadual;
- Concessão, permissão, autorização, gerência, planejamento fiscalização do transporte coletivo intermunicipal de passageiros;
- Fiscalização de rodovias concedidas;
- Controle e otimização do transporte de carga;
- Administração das faixas de domínio público;
- Planejamento e implantação de pedágios em rodovias;
- Assessoramento técnico aos municípios;
- Policiamento de trânsito em rodovias;
- Outras atribuições determinadas pelo poder executivo;

RELAÇÃO DOS PROJETOS/ATIVIDADES

- 3000 - RESTAURACAO E MANUTENCAO DE RODOVIAS
- 3083 - CONSTRUCAO DE PONTE SOBRE O CANAL SÃO GONÇALO - RS 473 - RUMOS 2015-RF5
- 3085 - PROGRAMA DE PAVIMENTACAO RODOVIARIA DO RIO GRANDE DO SUL
- 3100 - PROGRAMA DE INTEGRACAO DA MALHA RODOVIARIA
- 3133 - PRODETUR - SUL/RS
- 3157 - CONSTRUCAO DE RODOVIAS
- 3158 - CONSTRUCAO E REPAROS DE OBRAS DE ARTE ESPECIAIS
- 3160 - CONSERVACAO DE RODOVIAS
- 3161 - PEDAGIO POR ADMINISTRACAO DIRETA (COMUNITARIOS)
- 3162 - CONVENIOS COM OUTROS ORGAOS GOVERNAMENTAIS
- 3164 - FISCALIZACAO DE RODOVIAS CONCEDIDAS
- 3278 - CONSTRUCAO DA RODOVIA RS/118
- 4058 - CONTRIBUICOES AO IPE
- 4115 - PUBLICIDADE INSTITUCIONAL
- 4116 - PAGAMENTOS DE PRECATORIOS
- 4199 - GERENCIAMENTO DA FAIXA DE DOMINIO DA RODOVIA
- 4239 - ADMINISTRACAO DO EDIFICIO SEDE
- 4242 - READEQUACAO DO PATRIMONIO DO DAER
- 4307 - PLANEJAMENTO RODOVIARIO ESTADUAL
- 4308 - INFRA-ESTRUTURA E CAPACITACAO TECNICA E ADMINISTRATIVA
- 4314 - GERENCIAMENTO DO TRANSPORTE COLETIVO INTERMUNICIPAL DE PASSAGEIROS
- 4315 - CONTROLE ELETRONICO DE VELOCIDADE
- 4316 - CONTROLE DE PESO EM RODOVIAS ESTADUAIS
- 4317 - FISCALIZACAO DE TRANSITO EM RODOVIAS (BPRV)
- 4318 - ESTATISTICA, EDUCACAO E PREVENCAO DE ACIDENTES
- 4449 - PUBLICIDADE DA CAMPANHA DE PREVENCAO DE ACIDENTES
- 4547 - APOIO ADMINISTRATIVO - DAER

7119 - CONSERVACAO DE RODOVIAS-CP
7123 - CONSTRUCAO E REPAROS DE OBRAS DE ARTE ESPECIAIS -CP
7127 - CONSTRUCAO DE RODOVIAS - CP
8835 - ENCARGOS COM INATIVOS DO DAER

ESPECIFICAÇÃO (FONTE RECURSO/ MODALIDADE)	CATEGORIAS ECONÔMICAS E GRUPOS DE DESPESAS						TOTAL
	3 - DESPESAS CORRENTES			4 - DESPESAS DE CAPITAL			
	1 - Pessoal e Enc. Sociais	2 - Juros e Enc. de Dívida	3 - Outras Desp. Correntes	4 - Investim.	5 - Inversões Financeiras	6 - Amortização da Dívida	
TESOURO-LIVRES	88.712.885		6.176.824	78.939.967			173.829.676
40 TRANSFERENCIAS A MUNICIPIOS				690.000			690.000
90 APLICACOES DIRETAS	85.738.919		6.176.824	78.249.967			170.165.710
91 TRANSFERENCIA INTRAGOVERNAMENTAL	2.973.966						2.973.966
TESOURO-CONTRAPARTIDA				22.777.573			22.777.573
90 APLICACOES DIRETAS				22.777.573			22.777.573
PROPRIOS DA AUTARQUIA			74.237.218	47.836.828			122.074.046
40 TRANSFERENCIAS A MUNICIPIOS				1.250.000			1.250.000
90 APLICACOES DIRETAS			74.237.218	46.586.828			120.824.046
TESOURO-VINCULADOS POR LEI			846.105				846.105
90 APLICACOES DIRETAS			846.105				846.105
CONVENIOS			1.492.354	10.507.646			12.000.000
90 APLICACOES DIRETAS			1.492.354	10.507.646			12.000.000
OPERACOES DE CREDITO INTERNAS				6.500.000			6.500.000
90 APLICACOES DIRETAS				6.500.000			6.500.000
OPERACOES DE CREDITO EXTERNAS				34.300.000			34.300.000
90 APLICACOES DIRETAS				34.300.000			34.300.000
TESOURO-VINCULADOS PELA CONSTITUICAO			11.910.000	77.982.970			89.892.970
90 APLICACOES DIRETAS			11.910.000	77.982.970			89.892.970
TOTAIS	88.712.885		94.662.501	278.844.984			462.220.370

ESPECIFICAÇÃO (FONTE RECURSO/ MODALIDADE)	Classific. Funcional	CATEGORIAS ECONÔMICAS E GRUPOS DE DESPESAS						TOTAL
		3 - DESPESAS CORRENTES			4 - DESPESAS DE CAPITAL			
		1 - Pessoal e Enc. Sociais	2 - Juros e Enc. da Dívida	3 - Outras Desp. Correntes	4 - Investim.	5 - Inversões Financeiras	6 - Amortização da Dívida	
(F) 43 - CONSTRUÇÃO, RESTAURAÇÃO E CONSERVAÇÃO DE RODOVIAS								
3000 - RESTAURACAO E MANUTENCAO DE RODOVIAS	26.0782			13.650.000	34.680.236			48.330.236
PROPRIOS DA AUTARQUIA				2.700.000	14.680.236			17.380.236
90 APLICACOES DIRETAS				2.700.000	14.680.236			17.380.236
TESOURO-VINCULADOS PELA CONSTITUICAO				10.950.000	20.000.000			30.950.000
90 APLICACOES DIRETAS				10.950.000	20.000.000			30.950.000
Realizar serviços e obras de restauração e manutenção nas rodovias estaduais pavimentadas e obras de arte especiais dessas rodovias, mediante contrato com cinco anos de duração onde 50% do investimento é financiado pelo Bird, empréstimo 4165/BR.								
Quantidade : 1610 Un. Medida : km Produto : Extensão de rodovia restaurada								
3083 - CONSTRUCAO DE PONTE SOBRE O CANAL SÃO GONÇALO - RS 473 - RUMOS 2015-RF5	26.0782				450.000			450.000
PROPRIOS DA AUTARQUIA					450.000			450.000
90 APLICACOES DIRETAS					450.000			450.000
Elaborar projetos de engenharia para execução de ponte sobre o canal São Gonçalo eixo da RS/473.								
Quantidade : 750 Un. Medida : m Produto : Extensão de ponte construída								
3085 - PROGRAMA DE PAVIMENTACAO RODOVIARIA DO RIO GRANDE DO SUL	26.0782			1.017.000	11.013.000			12.030.000
TESOURO-LIVRES				57.000				57.000
90 APLICACOES DIRETAS				57.000				57.000
PROPRIOS DA AUTARQUIA					39.000			39.000
90 APLICACOES DIRETAS					39.000			39.000
TESOURO-VINCULADOS PELA CONSTITUICAO				960.000	10.974.000			11.934.000
90 APLICACOES DIRETAS				960.000	10.974.000			11.934.000
Construir rodovias para aumentar a extensão da rede rodoviária pavimentada pertencente ao Estado.								
Quantidade : 100 Un. Medida : km Produto : Extensão de rodovia construída								
3100 - PROGRAMA DE INTEGRACAO DA MALHA RODOVIARIA	26.0782				52.800.000			52.800.000
TESOURO-CONTRAPARTIDA					18.500.000			18.500.000
90 APLICACOES DIRETAS					18.500.000			18.500.000
OPERACOES DE CREDITO EXTERNAS					34.300.000			34.300.000
90 APLICACOES DIRETAS					34.300.000			34.300.000

ESPECIFICAÇÃO (FONTE RECURSO/ MODALIDADE)	Classific. Funcional	CATEGORIAS ECONÔMICAS E GRUPOS DE DESPESAS						TOTAL
		3 - DESPESAS CORRENTES			4 - DESPESAS DE CAPITAL			
		1 - Pessoal e Enc. Sociais	2 - Juros e Enc. da Dívida	3 - Outras Desp. Correntes	4 - Investim.	5 - Inversões Financeiras	6 - Amortização da Dívida	
<p>Promover a integração rodoviária por meio da complementação dos corredores de exportação e realizar a pavimentação de acessos de ligação das sedes dos municípios às principais rodovias, realizando também melhoramentos pontuais que corrijam pontos críticos em termos do número e da importância dos acidentes de trânsito.</p> <p>Quantidade : 804 Un. Medida : km Produto : Extensão de rodovia construída</p> <p>3157 - CONSTRUÇÃO DE RODOVIAS</p>	26.0782				36.387.086		36.387.086	
<p>TESOURO-LIVRES</p> <p>90 APLICACOES DIRETAS</p> <p>PROPRIOS DA AUTARQUIA</p> <p>90 APLICACOES DIRETAS</p> <p>CONVENIOS</p> <p>90 APLICACOES DIRETAS</p> <p>TESOURO-VINCULADOS PELA CONSTITUICAO</p> <p>90 APLICACOES DIRETAS</p>				437.768	437.768		437.768	
					2.609.600		2.609.600	
					2.609.600		2.609.600	
					507.646		507.646	
					507.646		507.646	
					32.832.072		32.832.072	
					32.832.072		32.832.072	
<p>Construir novas rodovias para aumentar a rede pavimentada existente pertencente ao Estado, beneficiando mais comunidades, priorizando os municípios que não possuem ligação asfáltica, e conseqüentemente mais usuários. Envolve todos os serviços referentes a construção inclusive outras obras de interesse para o desenvolvimento do Estado RS.</p> <p>Quantidade : 801 Un. Medida : km Produto : Extensão de rodovia construída</p> <p>3158 - CONSTRUÇÃO E REPAROS DE OBRAS DE ARTE ESPECIAIS</p>	26.0782			80.000	7.951.593		8.031.593	
<p>PROPRIOS DA AUTARQUIA</p> <p>90 APLICACOES DIRETAS</p> <p>TESOURO-VINCULADOS PELA CONSTITUICAO</p> <p>90 APLICACOES DIRETAS</p>			80.000	36.455			116.455	
			80.000	36.455			116.455	
				7.915.138			7.915.138	
				7.915.138			7.915.138	
<p>Construir, restaurar e manter obras de arte especiais (pontes, viadutos, muros de contenção, etc.) pertencentes a malha rodoviária estadual.</p> <p>Quantidade : 600 Un. Medida : m Produto : Extensão de ponte construída</p> <p>3160 - CONSERVAÇÃO DE RODOVIAS</p>	26.0782			9.805.095	3.436.810		13.241.905	
<p>PROPRIOS DA AUTARQUIA</p> <p>90 APLICACOES DIRETAS</p> <p>CONVENIOS</p> <p>90 APLICACOES DIRETAS</p>			8.312.741	3.436.810			11.749.551	
			8.312.741	3.436.810			11.749.551	
				1.492.354			1.492.354	
				1.492.354			1.492.354	

ESPECIFICAÇÃO (FONTE RECURSO/ MODALIDADE)	Classific. Funcional	CATEGORIAS ECONÔMICAS E GRUPOS DE DESPESAS						TOTAL
		3 - DESPESAS CORRENTES			4 - DESPESAS DE CAPITAL			
		1 - Pessoal e Enc. Sociais	2 - Juros e Enc. da Dívida	3 - Outras Desp. Correntes	4 - Investim.	5 - Inversões Financeiras	6 - Amortização da Dívida	
<p>Conservar rodovias pavimentadas e não pavimentadas da malha estadual, municipal, estadualizadas e vias federais delegadas, com execução periódica e sistemática de serviços de revestimento primário, roçada, terraplenagem, sinalização, drenagem, obras de artes corrente, tapa buracos, reperfilagem, bem como recuperação de pavimento de rodovias, construção, reconstrução de trevos e travessias urbanas.</p> <p>Quantidade : 2 Un. Medida : km Produto : Extensão de rodovia conservada</p> <p>3161 - PEDAGIO POR ADMINISTRACAO DIRETA (COMUNITARIOS)</p> <p>PROPRIOS DA AUTARQUIA</p> <p>40 TRANSFERENCIAS A MUNICIPIOS</p> <p>90 APLICACOES DIRETAS</p> <p>Construir, restaurar e conservar rodovias com recursos oriundos da arrecadação dos pedágios comunitários, estabelecidos por decreto estadual.</p> <p>Quantidade : 33500000 Un. Medida : R\$ Produto : Recursos aplicados em construção, restauração e conservação de rodovias pedagiadas (valor arrecadado em pedágio)</p>	26.0782			13.402.000	20.098.000		33.500.000	
				13.402.000	20.098.000		33.500.000	
			13.402.000	19.098.000			32.500.000	
<p>Construir, restaurar e conservar rodovias com recursos oriundos da arrecadação dos pedágios comunitários, estabelecidos por decreto estadual.</p> <p>Quantidade : 33500000 Un. Medida : R\$ Produto : Recursos aplicados em construção, restauração e conservação de rodovias pedagiadas (valor arrecadado em pedágio)</p> <p>3162 - CONVENIOS COM OUTROS ORGAOS GOVERNAMENTAIS</p> <p>PROPRIOS DA AUTARQUIA</p> <p>40 TRANSFERENCIAS A MUNICIPIOS</p> <p>CONVENIOS</p> <p>90 APLICACOES DIRETAS</p> <p>Repassar recursos às prefeituras, visando construir e restaurar aterros de encontros de pontes em estradas municipais, melhorias de vias urbanas, para o aprimoramento das condições de acesso, mobilidade e escoamento da produção. Consideram-se também convênios estabelecidos com outros órgãos governamentais cujos objetos são os mais variados.</p> <p>Quantidade : 40 Un. Medida : km Produto : Extensão de estrada conveniada</p>	26.0782				10.250.000		10.250.000	
					250.000		250.000	
					250.000		250.000	
					10.000.000		10.000.000	
					10.000.000		10.000.000	
<p>Repassar recursos às prefeituras, visando construir e restaurar aterros de encontros de pontes em estradas municipais, melhorias de vias urbanas, para o aprimoramento das condições de acesso, mobilidade e escoamento da produção. Consideram-se também convênios estabelecidos com outros órgãos governamentais cujos objetos são os mais variados.</p> <p>Quantidade : 40 Un. Medida : km Produto : Extensão de estrada conveniada</p> <p>3278 - CONSTRUCAO DA RODOVIA RS/118</p> <p>TESOURO-LIVRES</p> <p>90 APLICACOES DIRETAS</p> <p>TESOURO-VINCULADOS PELA CONSTITUICAO</p> <p>90 APLICACOES DIRETAS</p> <p>Executar obras de duplicação da RS/118, extensão de 10,471 km, no município de Gravataí, com início no km 12, sentido Sapucaia-Gravataí e final no km 22,417 localizado no entrocamento da BR/290, trecho já licitado.</p> <p>Quantidade : 10 Un. Medida : km Produto : Extensão de rodovia construída</p>	26.0782				3.165.000		3.165.000	
					2.500.000		2.500.000	
					2.500.000		2.500.000	
					665.000		665.000	
					665.000		665.000	

ESPECIFICAÇÃO (FONTE RECURSO/ MODALIDADE)	Classific. Funcional	CATEGORIAS ECONÔMICAS E GRUPOS DE DESPESAS						TOTAL
		3 - DESPESAS CORRENTES			4 - DESPESAS DE CAPITAL			
		1 - Pessoal e Enc. Sociais	2 - Juros e Enc. da Dívida	3 - Outras Desp. Correntes	4 - Investim.	5 - Inversões Financeiras	6 - Amortização da Dívida	
4307 - PLANEJAMENTO RODOVIÁRIO ESTADUAL	26.0782			1.508.955	8.239.545			9.748.500
PROPRIOS DA AUTARQUIA				1.508.955	2.698.545			4.207.500
90 APLICACOES DIRETAS				1.508.955	2.698.545			4.207.500
TESOURO-VINCULADOS PELA CONSTITUICAO					5.541.000			5.541.000
90 APLICACOES DIRETAS					5.541.000			5.541.000
Dotar o Daer de um sistema de planejamento integrado, adquirindo equipamentos e softwares necessários a todas as atividades envolvidas bem como a contratação de empresas especializadas para coleta e análise de dados, projetos de engenharia e custos rodoviários.								
Quantidade : 1 Un. Medida : Unidade								
Produto : Plano rodoviário implantado								
4308 - INFRA-ESTRUTURA E CAPACITACAO TECNICA E ADMINISTRATIVA	26.0782			100.000				100.000
PROPRIOS DA AUTARQUIA				100.000				100.000
90 APLICACOES DIRETAS				100.000				100.000
Modernizar a área administrativa através da reestruturação das áreas e setores, ampliando a capacitação dos funcionários, através de cursos de formação e complementações de escolaridade, suprimindo-os de capacitação necessária ao desenvolvimento de suas funções.								
Quantidade : 1500 Un. Medida : Pessoa								
Produto : Pessoas capacitadas								
4449 - PUBLICIDADE DA CAMPANHA DE PREVENCAO DE ACIDENTES	26.0782			1.921.888				1.921.888
PROPRIOS DA AUTARQUIA				1.519.764				1.519.764
90 APLICACOES DIRETAS				1.519.764				1.519.764
TESOURO-VINCULADOS POR LEI				402.124				402.124
90 APLICACOES DIRETAS				402.124				402.124
Desenvolver campanha publicitária de prevenção de acidentes no Rio Grande do Sul.								
Quantidade : 1 Un. Medida : km								
Produto : Extensão de rodovia construída								
7119 - CONSERVACAO DE RODOVIAS-CP	26.0782			4.340.000	690.000			5.030.000
TESOURO-LIVRES				4.340.000	690.000			5.030.000
40 TRANSFERENCIAS A MUNICIPIOS					690.000			690.000
90 APLICACOES DIRETAS				4.340.000				4.340.000

ESPECIFICAÇÃO (FONTE RECURSO/ MODALIDADE)	Classific. Funcional	CATEGORIAS ECONÔMICAS E GRUPOS DE DESPESAS						TOTAL
		3 - DESPESAS CORRENTES			4 - DESPESAS DE CAPITAL			
		1 - Pessoal e Enc. Sociais	2 - Juros e Enc. da Dívida	3 - Outras Desp. Correntes	4 - Investim.	5 - Inversões Financeiras	6 - Amortização da Dívida	
<p>Conservar rodovias pavimentadas e não pavimentadas da malha estadual, municipal esta dualizadas e vias federais delegadas, com execução periódica e sistemática de serviços de revestimento primário, roçada, terraplenagem, sinalização, drenagem, obras de arte corrente, tapa buracos, reperfilagem, bem como, construção, reconstrução de trevos e travessias urbanas.</p> <p>Quantidade : 250 Un. Medida : km Produto : Extensão de rodovia conservada</p> <p>7123 - CONSTRUCAO E REPAROS DE OBRAS DE ARTE ESPECIAIS -CP</p> <p>TESOURO-LIVRES</p> <p>90 APLICACOES DIRETAS</p> <p>Construir, restaurar e manter obras de arte especiais (pontes,viadutos, muros de contenção e outros) da malha rodoviária do RS.</p> <p>Quantidade : 62 Un. Medida : m Produto : Extensão de ponte construída</p> <p>7127 - CONSTRUCAO DE RODOVIAS - CP</p> <p>TESOURO-LIVRES</p> <p>90 APLICACOES DIRETAS</p> <p>Construir novas rodovias para aumentar a rede pavimentada existente no RS, beneficiando e priorizando os municípios que não possuem ligação asfáltica</p> <p>Quantidade : 111 Un. Medida : km Produto : Extensão de rodovia construída</p> <p>TOTAL PROGRAMA</p> <p>(F) 44 - OPERAÇÃO E FISCALIZAÇÃO DE RODOVIAS</p> <p>3164 - FISCALIZACAO DE RODOVIAS CONCEDIDAS</p> <p>PROPRIOS DA AUTARQUIA</p> <p>90 APLICACOES DIRETAS</p> <p>Manter em condições de circulação as rodovias entregues ao gerenciamento (operação, manutenção e investimentos) das concessionárias de rodovias.</p> <p>Quantidade : 1801 Un. Medida : km Produto : Rodovia Concedida Fiscalizada.</p> <p>4199 - GERENCIAMENTO DA FAIXA DE DOMINIO DA RODOVIA</p> <p>PROPRIOS DA AUTARQUIA</p> <p>90 APLICACOES DIRETAS</p> <p>Executar o gerenciamento e a administração do uso comercial oneroso e gratuito da faixa de domínio das rodovias do sistema estadual rodoviário.</p> <p>Quantidade : 400 Un. Medida : Unidade Produto : Número de permissões de uso</p>	26.0782				2.063.300		2.063.300	2.063.300
					2.063.300		2.063.300	2.063.300
					2.063.300		2.063.300	2.063.300
					65.520.000		65.520.000	65.520.000
					65.520.000		65.520.000	65.520.000
					65.520.000		65.520.000	65.520.000
				45.824.938	256.744.570			302.569.508
				115.708	33.292			149.000
				115.708	33.292			149.000
				115.708	33.292			149.000
				127.810	78.590			206.400
				127.810	78.590			206.400
				127.810	78.590			206.400

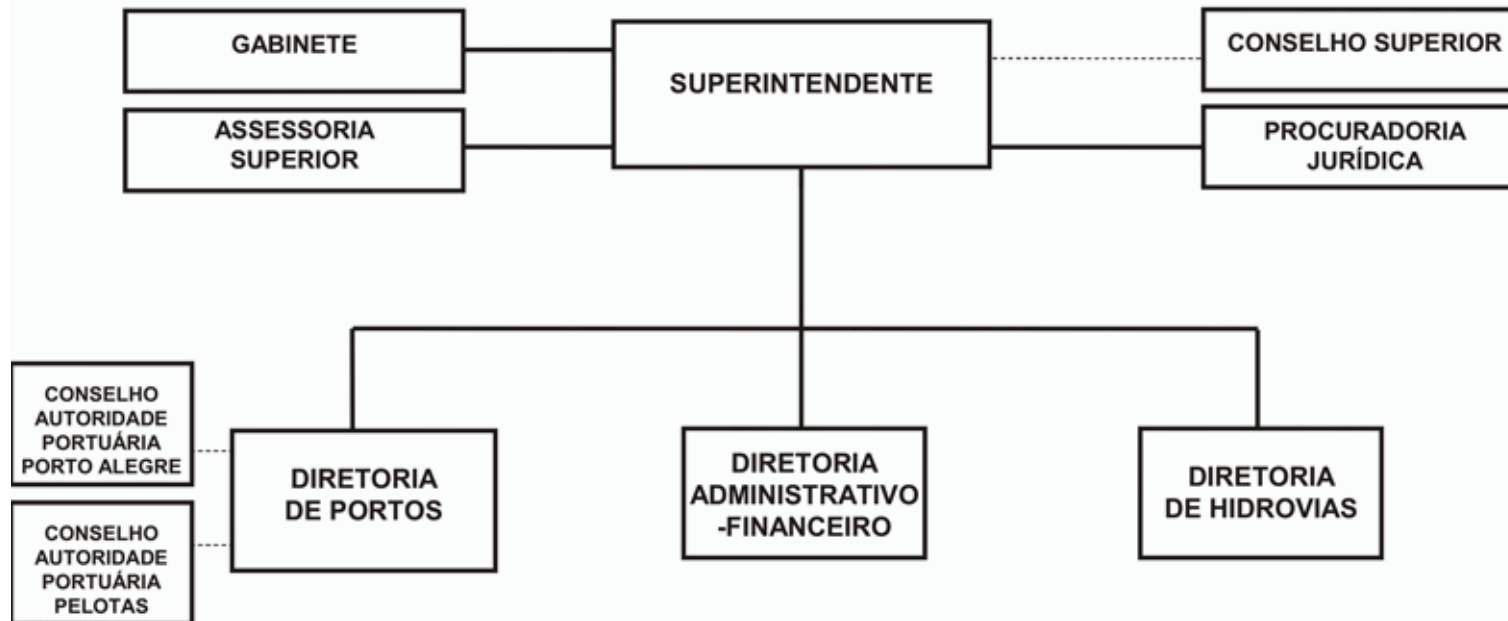
ESPECIFICAÇÃO (FONTE RECURSO/ MODALIDADE)	Classific. Funcional	CATEGORIAS ECONÔMICAS E GRUPOS DE DESPESAS						TOTAL
		3 - DESPESAS CORRENTES			4 - DESPESAS DE CAPITAL			
		1 - Pessoal e Enc. Sociais	2 - Juros e Enc. da Dívida	3 - Outras Desp. Correntes	4 - Investim.	5 - Inversões Financeiras	6 - Amortização da Dívida	
4314 - GERENCIAMENTO DO TRANSPORTE COLETIVO INTERMUNICIPAL DE PASSAGEIROS	26.0782			810.840	103.600		914.440	
PROPRIOS DA AUTARQUIA				810.840	103.600		914.440	
90 APLICACOES DIRETAS				810.840	103.600		914.440	
Ampliar o numero de linhas de ônibus, instalar maior numero de pontos de vendas de passagens; qualificar a fiscalização visando o cumprimento da legislação vigente.								
Quantidade : 7800 Un. Medida : n° veiculos								
Produto : Frota de transporte coletivo intermunicipal fiscalizada.								
4315 - CONTROLE ELETRONICO DE VELOCIDADE	26.0782			28.842.000	48.000		28.890.000	
PROPRIOS DA AUTARQUIA				28.842.000	48.000		28.890.000	
90 APLICACOES DIRETAS				28.842.000	48.000		28.890.000	
Fiscalizar o cumprimento dos limites de velocidade nas rodovias sob jurisdição do Daer, mantendo-os dentro dos limites estabelecidos pelo projeto da rodovia.								
Quantidade : 228 Un. Medida : Unidade								
Produto : Pontos de fiscalização instalados nas rodovias								
4316 - CONTROLE DE PESO EM RODOVIAS ESTADUAIS	26.0782			958.000	42.000		1.000.000	
PROPRIOS DA AUTARQUIA				958.000	42.000		1.000.000	
90 APLICACOES DIRETAS				958.000	42.000		1.000.000	
Fiscalizar a circulação de veiculos comerciais, visando coibir o transporte de cargas com peso acima do permitido pelas características do veiculo e pela legislação vigente.								
Quantidade : 35000 Un. Medida : Unidade								
Produto : Veículos fiscalizados								
4317 - FISCALIZACAO DE TRANSITO EM RODOVIAS (BPRV)	26.0181			9.837.000	3.032.700		12.869.700	
PROPRIOS DA AUTARQUIA				9.837.000	3.032.700		12.869.700	
90 APLICACOES DIRETAS				9.837.000	3.032.700		12.869.700	
Fiscalizar o cumprimento do código de transito brasileiro pelo Batalhão de Policiamento Rodoviário.								
Quantidade : 11000 Un. Medida : km								
Produto : Rodovias fiscalizadas								
4318 - ESTATISTICA, EDUCACAO E PREVENCAO DE ACIDENTES	26.0367			200.400			200.400	
PROPRIOS DA AUTARQUIA				200.400			200.400	
90 APLICACOES DIRETAS				200.400			200.400	

ESPECIFICAÇÃO (FONTE RECURSO/ MODALIDADE)	Classific. Funcional	CATEGORIAS ECONÔMICAS E GRUPOS DE DESPESAS						TOTAL
		3 - DESPESAS CORRENTES			4 - DESPESAS DE CAPITAL			
		1 - Pessoal e Enc. Sociais	2 - Juros e Enc. da Dívida	3 - Outras Desp. Correntes	4 - Investim.	5 - Inversões Financeiras	6 - Amortização da Dívida	
Promover campanhas de educação no trânsito em escolas, e tabular informações estatísticas dos acidentes em rodovias estaduais. Quantidade : 1500000 Un. Medida : Pessoa Produto : Número de pessoas abrangidas pelas campanhas de prevenção de acidentes de trânsito				40.891.758	3.338.182			44.229.940
(G) 141 - APOIO ADMINISTRATIVO - FUNDAÇÕES E AUTARQUIAS								
4115 - PUBLICIDADE INSTITUCIONAL	26.0782			443.980				443.980
TESOURO-VINCULADOS POR LEI				443.980				443.980
90 APLICACOES DIRETAS				443.980				443.980
Atender despesas com publicidade de caráter institucional, visando esclarecer ações pertinentes a esta autarquia.								
4239 - ADMINISTRACAO DO EDIFICIO SEDE	26.0122			6.279.612				6.279.612
TESOURO-LIVRES				557.612				557.612
90 APLICACOES DIRETAS				557.612				557.612
PROPRIOS DA AUTARQUIA				5.722.000				5.722.000
90 APLICACOES DIRETAS				5.722.000				5.722.000
Administrar as despesas e conservar o edificio sede da autarquia e prédios anexos.								
4242 - READEQUACAO DO PATRIMONIO DO DAER	26.0122				200.000			200.000
PROPRIOS DA AUTARQUIA					200.000			200.000
90 APLICACOES DIRETAS					200.000			200.000
Recuperar e adquirir materiais e equipamentos, visando a melhor utilização patrimonial dos bens móveis e imóveis.								
4547 - APOIO ADMINISTRATIVO - DAER	26.0122	38.700.979		950.000				39.650.979
TESOURO-LIVRES		38.700.979		950.000				39.650.979
90 APLICACOES DIRETAS		38.700.979		950.000				39.650.979
Atender despesas com folha de pagamento de pessoal ativo e Pasep								

ESPECIFICAÇÃO (FONTE RECURSO/ MODALIDADE)	Classific. Funcional	CATEGORIAS ECONÔMICAS E GRUPOS DE DESPESAS						TOTAL
		3 - DESPESAS CORRENTES			4 - DESPESAS DE CAPITAL			
		1 - Pessoal e Enc. Sociais	2 - Juros e Enc. da Dívida	3 - Outras Desp. Correntes	4 - Investim.	5 - Inversões Financeiras	6 - Amortização da Dívida	
	TOTAL PROGRAMA	38.700.979		7.673.592	200.000			46.574.571
(F) 220 - DESENVOLVIMENTO INTEGRADO DO TURISMO SUSTENTÁVEL - PRODETUR SUL								
3133 - PRODETUR - SUL/RS	26.0782				10.833.333			10.833.333
TESOURO-CONTRAPARTIDA					4.277.573			4.277.573
90 APLICACOES DIRETAS					4.277.573			4.277.573
OPERACOES DE CREDITO INTERNAS					6.500.000			6.500.000
90 APLICACOES DIRETAS					6.500.000			6.500.000
TESOURO-VINCULADOS PELA CONSTITUICAO					55.760			55.760
90 APLICACOES DIRETAS					55.760			55.760
Construir, pavimentar e conservar rodovias na área de abrangência do Prodetur.								
Quantidade : 25 Un. Medida : km								
Produto : Rodovia construída								
	TOTAL PROGRAMA				10.833.333			10.833.333
(G) 9995 - PAGAMENTO DE PRECATÓRIOS								
4116 - PAGAMENTOS DE PRECATORIOS	28.0061	948.940		272.212	7.728.899			8.950.051
TESOURO-LIVRES		948.940		272.212	7.728.899			8.950.051
90 APLICACOES DIRETAS		948.940		272.212	7.728.899			8.950.051
Efetuar pagamentos de precatórios determinados por sentenças Judiciais referentes a ações Ajuizadas contra o Daer.								
Quantidade : 1 Un. Medida :								
Produto :								
	TOTAL PROGRAMA	948.940		272.212	7.728.899			8.950.051
(G) 9996 - ENCARGOS COM INATIVOS E PENSIONISTAS								
8835 - ENCARGOS COM INATIVOS DO DAER	09.0272	46.089.000						46.089.000
TESOURO-LIVRES		46.089.000						46.089.000
90 APLICACOES DIRETAS		46.089.000						46.089.000
Efetuar pagamentos mensais da folha dos funcionários inativos da Autarquia..								
Quantidade : 1 Un. Medida :								
Produto :								
	TOTAL PROGRAMA	46.089.000						46.089.000
(G) 9997 - CONTRIBUICAO AO IPE PARA ASSISTENCIA MEDICA								
4058 - CONTRIBUICOES AO IPE	26.0846	2.973.966						2.973.966

ESPECIFICAÇÃO (FONTE RECURSO/ MODALIDADE)	Classific. Funcional	CATEGORIAS ECONÔMICAS E GRUPOS DE DESPESAS						TOTAL
		3 - DESPESAS CORRENTES			4 - DESPESAS DE CAPITAL			
		1 - Pessoal e Enc. Sociais	2 - Juros e Enc. da Dívida	3 - Outras Desp. Correntes	4 - Investim.	5 - Inversões Financeiras	6 - Amortização da Dívida	
TESOURO-LIVRES		2.973.966						2.973.966
91 TRANSFERENCIA INTRAGOVERNAMENTAL		2.973.966						2.973.966
Contribuir ao Instituto de Previdência do Estado RS para pagamento das despesas de assistência médica, cota de previdência e de pensões.								
Quantidade : 1 Un. Medida :								
Produto :								
	TOTAL PROGRAMA	2.973.966						2.973.966
	TOTAL ORGÃO	88.712.885		94.662.501	278.844.984			462.220.370

SUPERINTENDÊNCIA DE PORTOS E HIDROVIAS



SUPERINTENDENCIA DE PORTOS E HIDROVIAS

BASE LEGAL

LEGISLAÇÃO ESTADUAL

LEI NR. 1.561, DE 01 DE OUTUBRO DE 1951.
LEI NR. 5.702, DE 17 DE DEZEMBRO DE 1968.
LEI NR. 10.723, DE 18 DE JANEIRO DE 1996.
LEI NR. 10.821, DE 17 DE JULHO DE 1996.
LEI NR. 11.089, DE 22 DE JANEIRO DE 1998.
LEI NR. 11.816, DE 26 DE JUNHO DE 2002.
LEI NR. 11.945, DE 01 DE AGOSTO DE 2003.
LEI NR. 12.174, DE 25 DE NOVEMBRO DE 2004.
LEI NR. 12.391, DE 08 DE DEZEMBRO DE 2005.
LEI NR. 12.574, DE 18 DE JULHO DE 2006.
LEI NR. 12.585, DE 29 DE AGOSTO DE 2006.
DEC NR. 35.808, DE 31 DE JANEIRO DE 1995.
DEC NR. 42.934, DE 02 DE MARÇO DE 2004.

PRINCIPAIS ATRIBUIÇÕES

- Planejar, executar e fiscalizar os serviços concernentes à conservação, melhoramento, ampliação, construção e balizamento dos portos, dos canais de acesso e das vias fluviais, lacustres e marítimas do estado;
- Administrar os portos a cargo do Estado e dirigir a sua exploração comercial, estudando e propondo medidas necessárias ao seu desenvolvimento e aperfeiçoamento, nos termos da legislação portuária em vigor;
- Executar e manter atualizado o plano hidroviário do estado, cuja revisão será feita por decisão do conselho hidroviário, baseado, pôr, em petição escrita e documentada da ampliação ou modificações propostas;
- Coordenar todos os assuntos referentes às relações entre o Estado e a União, resultantes do contrato de novação das concessões portuárias;
- Manter em dia a estatística do movimento de cargas, em todos os portos e respectivas vias;
- Regularizar e fiscalizar, na forma da legislação respectiva, a retirada de areia, cascalhos ou outros materiais do leito dos rios;
- Divulgar informações e dados referentes ao transporte hidroviário, permitindo amplo conhecimento público de tais assuntos;
- Exercer outras atividades referentes à política hidroviária do estado.

RELAÇÃO DOS PROJETOS/ATIVIDADES

3082 - PORTO DOS CASAIS
3135 - TRANSFERENCIA DAS OPERACOES DO CAIS MAUA PARA NAVEGANTES
3136 - CONSTRUCAO DE LINHA FERREA PARA GUINDASTE NO PORTO DE PELOTAS
3137 - REORGANIZACAO E MODERNIZACAO DA SEDE ADMINISTRATIVA DA SPH.
4069 - CONTRIBUICAO AO IPE P/ASSISTENCIA MEDICA, COTA PREVIDENCIA E MELHORIA DE PENSOES
4117 - PUBLICIDADE
4118 - PAGAMENTOS DE PRECATORIOS
4221 - MANUTENCAO DOS CANAIS DE NAVEGACAO DO LAGO GUAIBA, CANAL SAO GONCALO E RIOS JACUI E GRAVATAI
4222 - MANUTENCAO DOS CANAIS DE NAVEGACAO DA LAGUNA DOS PATOS
4223 - SINALIZACAO NAUTICA

4228 - ADMINISTRACAO DO PORTO DE PORTO ALEGRE
4229 - ADMINISTRACAO DO PORTO DE PELOTAS
4243 - ADMINISTRACAO DO SISTEMA DE HIDROVIAS
4548 - APOIO ADMINISTRATIVO - SPH
8836 - ENCARGOS COM INATIVOS DA SPH

ESPECIFICAÇÃO (FONTE RECURSO/ MODALIDADE)	CATEGORIAS ECONÔMICAS E GRUPOS DE DESPESAS						TOTAL
	3 - DESPESAS CORRENTES			4 - DESPESAS DE CAPITAL			
	1 - Pessoal e Enc. Sociais	2 - Juros e Enc. de Dívida	3 - Outras Desp. Correntes	4 - Investim.	5 - Inversões Financeiras	6 - Amortização da Dívida	
TESOURO-LIVRES	29.979.633		3.753.108				33.732.741
90 APLICACOES DIRETAS	29.764.633		3.753.108				33.517.741
91 TRANSFERENCIA INTRAGOVERNAMENTAL	215.000						215.000
TESOURO-CONTRAPARTIDA				28.000			28.000
90 APLICACOES DIRETAS				28.000			28.000
PROPRIOS DA AUTARQUIA			5.938.940	380.000		10.000	6.328.940
90 APLICACOES DIRETAS			5.938.940	380.000		10.000	6.328.940
CONVENIOS				140.000			140.000
90 APLICACOES DIRETAS				140.000			140.000
TESOURO-VINCULADOS PELA CONSTITUICAO			4.563.646	4.583.710			9.147.356
90 APLICACOES DIRETAS			4.563.646	4.583.710			9.147.356
TOTAIS	29.979.633		14.255.694	5.131.710		10.000	49.377.037

ESPECIFICAÇÃO (FONTE RECURSO/ MODALIDADE)	Classific. Funcional	CATEGORIAS ECONÔMICAS E GRUPOS DE DESPESAS						TOTAL
		3 - DESPESAS CORRENTES			4 - DESPESAS DE CAPITAL			
		1 - Pessoal e Enc. Sociais	2 - Juros e Enc. da Dívida	3 - Outras Desp. Correntes	4 - Investim.	5 - Inversões Financeiras	6 - Amortização da Dívida	
(G) 141 - APOIO ADMINISTRATIVO - FUNDAÇÕES E AUTARQUIAS								
4117 - PUBLICIDADE	26.0131			62.979				62.979
PROPRIOS DA AUTARQUIA				62.979				62.979
90 APLICACOES DIRETAS				62.979				62.979
Atender despesas com publicidade de caráter institucional, visando esclarecer ações pertinentes a esta autarquia.								
4228 - ADMINISTRACAO DO PORTO DE PORTO ALEGRE	26.0122	2.460.000		4.095.000	55.000			6.610.000
TESOURO-LIVRES		2.460.000		1.539.000				3.999.000
90 APLICACOES DIRETAS		2.460.000		1.539.000				3.999.000
PROPRIOS DA AUTARQUIA				2.556.000	55.000			2.611.000
90 APLICACOES DIRETAS				2.556.000	55.000			2.611.000
Exercer a exploração comercial dos portos, por delegação da união ao estado, através do convenio n. 001-portos/97, cujas atividades são reguladas pelas leis federais 4860/65 e 8630/93. Desenvolver ações previstas no convenio, no âmbito da área do porto organizado de porto alegre, especialmente aquelas voltadas para oferecer adequada infra-estrutura de acesso aquaviário e de terra, instalações de acostarem, bem como promover o desenvolvimento comercial, incentivar a integração multimoda e proporcionar o arrendamento de áreas para implantação de terminais dedicados nos diferentes segmentos de carga.								
4229 - ADMINISTRACAO DO PORTO DE PELOTAS	26.0122	524.100		852.800				1.376.900
TESOURO-LIVRES		524.100		402.800				926.900
90 APLICACOES DIRETAS		524.100		402.800				926.900
PROPRIOS DA AUTARQUIA				450.000				450.000
90 APLICACOES DIRETAS				450.000				450.000
Exercer a exploração comercial dos portos, por delegação da união ao estado, através do convenio n. 001 - portos/97, cujas atividades são reguladas pelas leis federais 4860/65 e 8630/93. Desenvolver ações previstas no convenio, no âmbito da área do porto organizado de pelotas, especialmente aquelas voltadas para oferecer adequada infra-estrutura de acesso aquaviário e de terra, instalações de acostarem, bem como promover o desenvolvimento comercial, incentivar a integração multimodal e proporcionar o arrendamento de áreas para implantação de terminais dedicados nos diferentes segmentos de carga.								
4243 - ADMINISTRACAO DO SISTEMA DE HIDROVIAS	26.0122	4.589.500		2.893.191	70.000			7.552.691

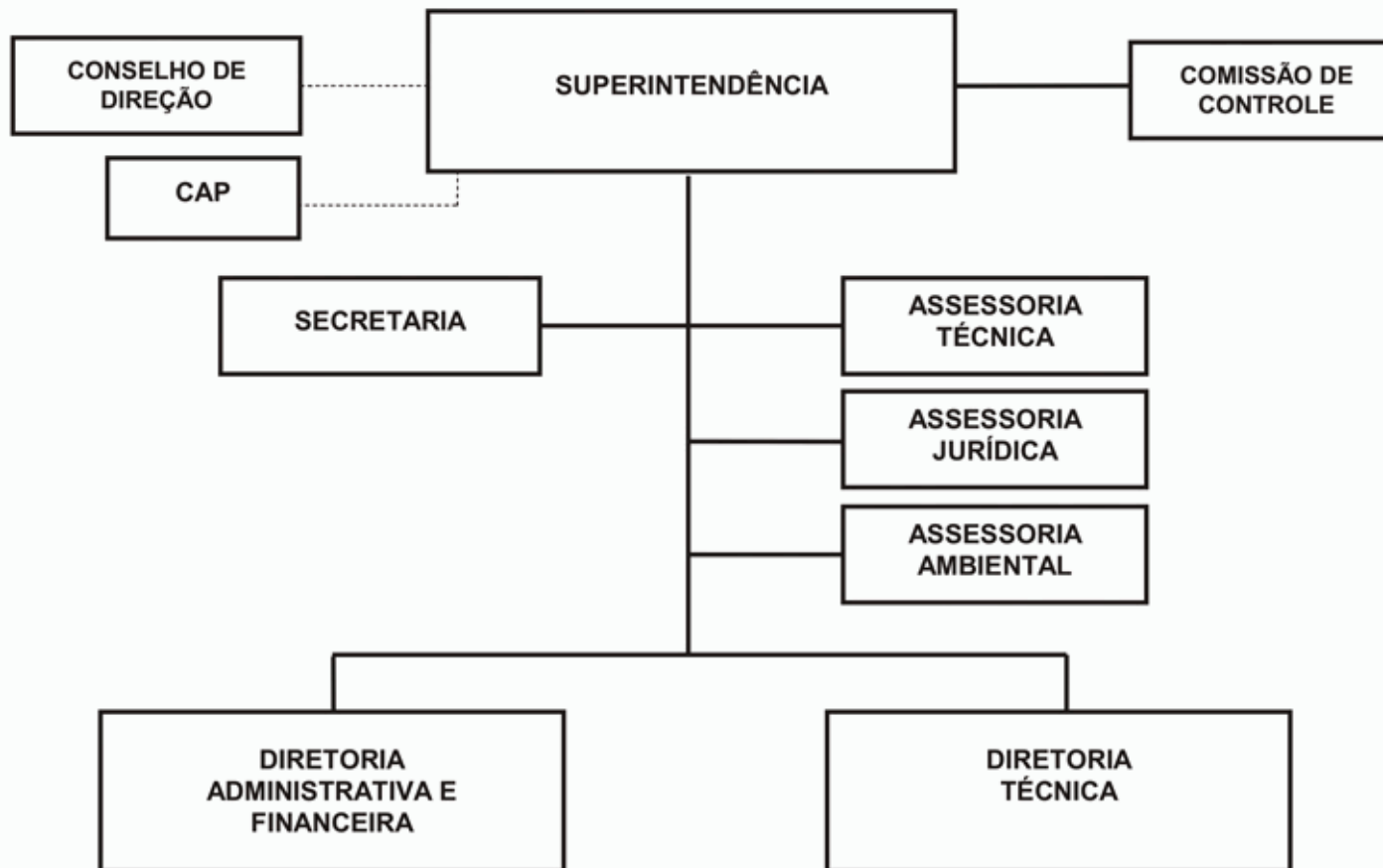
ESPECIFICAÇÃO (FONTE RECURSO/ MODALIDADE)	Classific. Funcional	CATEGORIAS ECONÔMICAS E GRUPOS DE DESPESAS						TOTAL
		3 - DESPESAS CORRENTES			4 - DESPESAS DE CAPITAL			
		1 - Pessoal e Enc. Sociais	2 - Juros e Enc. da Dívida	3 - Outras Desp. Correntes	4 - Investim.	5 - Inversões Financeiras	6 - Amortização da Dívida	
TESOURO-LIVRES		4.589.500		698.191				5.287.691
90 APLICACOES DIRETAS		4.589.500		698.191				5.287.691
PROPRIOS DA AUTARQUIA				1.285.000	70.000			1.355.000
90 APLICACOES DIRETAS				1.285.000	70.000			1.355.000
TESOURO-VINCULADOS PELA CONSTITUICAO				910.000				910.000
90 APLICACOES DIRETAS				910.000				910.000
Garantir as condições de navegabilidade segura nas hidrovias instituídas no estado, através da dragagem e sinalização dos canais bem como da manutenção dos equipamentos náuticos de dragagem e balizamento. Manter a segurança da navegação, através da adequação da profundidade exigida pela demanda nos canais de acessos aos portos organizados, bem como, a marcação e orientação de canais artificiais e perigos submersos.								
4548 - APOIO ADMINISTRATIVO - SPH	26.0122	6.620.000		1.769.428	245.000		10.000	8.644.428
TESOURO-LIVRES		6.620.000		437.467				7.057.467
90 APLICACOES DIRETAS		6.620.000		437.467				7.057.467
PROPRIOS DA AUTARQUIA				1.331.961	245.000		10.000	1.586.961
90 APLICACOES DIRETAS				1.331.961	245.000		10.000	1.586.961
Executar todas as atividades administrativas e financeiras previstas em lei decorrentes do planejamento, execução, fiscalização dos serviços concernentes à construção, melhoramento, ampliação, conservação, demarcação e balizamento dos portos, canais de acesso, e das vias fluviais e lacustres do estado.								
TOTAL PROGRAMA		14.193.600		9.673.398	370.000		10.000	24.246.998
(F) 150 - REVITALIZAÇÃO DO CAIS DO PORTO								
3082 - PORTO DOS CASAIS	27.0813			200.000	200.000			400.000
TESOURO-VINCULADOS PELA CONSTITUICAO				200.000	200.000			400.000
90 APLICACOES DIRETAS				200.000	200.000			400.000
Propor diretrizes para estudo de viabilidade urbanística e termo de referência para estudo de impacto ambiental; elaborar planta de situação, localização e altimetria da área; pesquisar a documentação relativa a titularidade e uso das áreas; regularização legal das áreas; elaborar cadastro geral de infra-estrutura; contratar estudo prévio de viabilidade econômica; contratar e executar o EIA-RIMA; elaborar editais de licitação de consultoria e de negócios; contratar e executar projetos arquitetônicos, de paisagismo e de engenharia; contratar e executar maquetes e materiais de divulgação; contratar estudos complementares de viabilidade econômica e obras complementares, pós licenciamento.								
Quantidade : 100 Un. Medida : Percentagem Produto : Obra realizada e adaptação concluída								

ESPECIFICAÇÃO (FONTE RECURSO/ MODALIDADE)	Classific. Funcional	CATEGORIAS ECONÔMICAS E GRUPOS DE DESPESAS						TOTAL
		3 - DESPESAS CORRENTES			4 - DESPESAS DE CAPITAL			
		1 - Pessoal e Enc. Sociais	2 - Juros e Enc. da Dívida	3 - Outras Desp. Correntes	4 - Investim.	5 - Inversões Financeiras	6 - Amortização da Dívida	
	TOTAL PROGRAMA			200.000	200.000			400.000
(F) 252 - MANUTENÇÃO DO SISTEMA HIDROVIÁRIO DO RIO GRANDE DO SUL								
4221 - MANUTENCAO DOS CANAIS DE NAVEGACAO DO LAGO GUAIBA, CANAL SAO GONCALO E RIOS JACUI E GRAVATAI	26.0784			199.000				199.000
PROPRIOS DA AUTARQUIA				199.000				199.000
90 APLICACOES DIRETAS				199.000				199.000
Dragar os canais de navegação existentes no lago Guaiba e canal São Gonçalo com equipamentos próprios para o assoreamento.								
Quantidade : 700000 Un. Medida : m³ Produto : Dragagem realizada								
4222 - MANUTENCAO DOS CANAIS DE NAVEGACAO DA LAGUNA DOS PATOS	26.0784			2.863.646				2.863.646
TESOURO-VINCULADOS PELA CONSTITUICAO				2.863.646				2.863.646
90 APLICACOES DIRETAS				2.863.646				2.863.646
Dragar com equipamento terceirizado de assoreamento, verificado nos canais de navegação da laguna dos patos ate o paralelo 32.								
Quantidade : 320000 Un. Medida : m³ Produto : Dragagem realizada								
4223 - SINALIZACAO NAUTICA	26.0784			280.000				280.000
PROPRIOS DA AUTARQUIA				40.000				40.000
90 APLICACOES DIRETAS				40.000				40.000
TESOURO-VINCULADOS PELA CONSTITUICAO				240.000				240.000
90 APLICACOES DIRETAS				240.000				240.000
Executar todas as atividades para manutenção das bóias cegas, luminosas e faroletes consistindo no jateamento e pintura das partes metálicas, substituição de citas, bem como recuperação do sistema de emissão de sinal luminoso.								
Quantidade : 100 Un. Medida : Percentual Produto : Sinais náuticos mantidos								
TOTAL PROGRAMA				3.342.646				3.342.646
(F) 253 - MODERNIZAÇÃO PORTUÁRIA								
3135 - TRANSFERENCIA DAS OPERACOES DO CAIS MAUA PARA NAVEGANTES	26.0784			354.000	4.461.710			4.815.710
TESOURO-CONTRAPARTIDA					28.000			28.000
90 APLICACOES DIRETAS					28.000			28.000
PROPRIOS DA AUTARQUIA				4.000	10.000			14.000
90 APLICACOES DIRETAS				4.000	10.000			14.000
CONVENIOS					140.000			140.000

ESPECIFICAÇÃO (FONTE RECURSO/ MODALIDADE)	Classific. Funcional	CATEGORIAS ECONÔMICAS E GRUPOS DE DESPESAS						TOTAL
		3 - DESPESAS CORRENTES			4 - DESPESAS DE CAPITAL			
		1 - Pessoal e Enc. Sociais	2 - Juros e Enc. da Dívida	3 - Outras Desp. Correntes	4 - Investim.	5 - Inversões Financeiras	6 - Amortização da Dívida	
90 APLICACOES DIRETAS					140.000		140.000	
TESOURO-VINCULADOS PELA CONSTITUICAO				350.000	4.283.710		4.633.710	
90 APLICACOES DIRETAS				350.000	4.283.710		4.633.710	
Construir linhas férreas, rede de dutos subterrâneos, construir e recuperar pavimento existente e transferir equipamentos do cais.								
Quantidade : 55 Un. Medida : Percentual Produto : Transferência concluída								
3136 - CONSTRUCAO DE LINHA FERREA PARA GUINDASTE NO PORTO DE PELOTAS	26.0784				100.000		100.000	
TESOURO-VINCULADOS PELA CONSTITUICAO					100.000		100.000	
90 APLICACOES DIRETAS					100.000		100.000	
Construir obras civis da viga de rolamento para implantação do prolongamento da linha férrea de guindaste, bem como adequação das instalações elétricas existentes.								
Quantidade : 40 Un. Medida : metro Produto : Linha férrea implantada								
3137 - REORGANIZACAO E MODERNIZACAO DA SEDE ADMINISTRATIVA DA SPH.	26.0784			10.000			10.000	
PROPRIOS DA AUTARQUIA				10.000			10.000	
90 APLICACOES DIRETAS				10.000			10.000	
Recuperar prédio do entreposto frigorífico e restauração parcial do cais com finalidade de ser destinado como nova sede administrativa da SPH.								
Quantidade : 25 Un. Medida : Percentual Produto : Sede da SPH reorganizada e modernizada								
TOTAL PROGRAMA				364.000	4.561.710		4.925.710	
(G) 9995 - PAGAMENTO DE PRECATÓRIOS								
4118 - PAGAMENTOS DE PRECATORIOS	28.0061	3.370.000		650.000			4.020.000	
TESOURO-LIVRES		3.370.000		650.000			4.020.000	
90 APLICACOES DIRETAS		3.370.000		650.000			4.020.000	
Atender ao pagamento dos debitos constantes de sentenças judiciais.								
Quantidade : 1 Un. Medida : Produto :								
TOTAL PROGRAMA		3.370.000		650.000			4.020.000	
(G) 9996 - ENCARGOS COM INATIVOS E PENSIONISTAS								
8836 - ENCARGOS COM INATIVOS DA SPH	09.0272	12.201.033		25.650			12.226.683	
TESOURO-LIVRES		12.201.033		25.650			12.226.683	

ESPECIFICAÇÃO (FONTE RECURSO/ MODALIDADE)	Classific. Funcional	CATEGORIAS ECONÔMICAS E GRUPOS DE DESPESAS						TOTAL
		3 - DESPESAS CORRENTES			4 - DESPESAS DE CAPITAL			
		1 - Pessoal e Enc. Sociais	2 - Juros e Enc. da Dívida	3 - Outras Desp. Correntes	4 - Investim.	5 - Inversões Financeiras	6 - Amortização da Dívida	
90 APLICACOES DIRETAS Efetuar pagamentos mensais da folha dos funcionários inativos da autarquia. Quantidade : 1 Un. Medida : Produto :		12.201.033		25.650				12.226.683
TOTAL PROGRAMA		12.201.033		25.650				12.226.683
(G) 9997 - CONTRIBUICAO AO IPE PARA ASSISTENCIA MEDICA								
4069 - CONTRIBUICAO AO IPE P/ASSISTENCIA MEDICA, COTA PREVIDENCIA E MELHORIA DE PENSÕES		215.000						215.000
26.0846								
TESOURO-LIVRES		215.000						215.000
91 TRANSFERENCIA INTRAGOVERNAMENTAL Contribuir ao Instituto de Previdência do Estado do RS para custeio das despesas de assistência médica, conforme disposto no art. 7 da Lei estadual 8191 de 31/10/1986. Quantidade : 1 Un. Medida : Produto :		215.000						215.000
TOTAL PROGRAMA		215.000						215.000
TOTAL ORGÃO		29.979.633		14.255.694	5.131.710		10.000	49.377.037

SUPERINTENDÊNCIA DO PORTO DE RIO GRANDE



SUPERINTENDENCIA DO PORTO DE RIO GRANDE - SUPRG

BASE LEGAL

LEGISLAÇÃO FEDERAL

- LEI NR. 4.860, DE 26 DE NOVEMBRO DE 1965.
- LEI NR. 8.630, DE 25 DE FEVEREIRO DE 1993.

LEGISLAÇÃO ESTADUAL

- LEI NR. 10.722, DE 18 DE JANEIRO DE 1996.
- LEI NR. 10.723, DE 18 DE JANEIRO DE 1996.
- LEI NR. 10.883, DE 11 DE DEZEMBRO DE 1996.
- LEI NR. 11.945, DE 01 DE AGOSTO DE 2003.
- LEI NR. 12.174, DE 25 DE NOVEMBRO DE 2004.
- LEI NR. 12.391, DE 08 DE DEZEMBRO DE 2005.
- LEI NR. 12.574, DE 18 DE JULHO DE 2006.
- DEC NR. 35.808, DE 31 DE JANEIRO DE 1995.

PRINCIPAIS ATRIBUIÇÕES

- Administrar o Porto do Rio Grande, na qualidade de executor da Delegação da União ao Estado como autoridade executiva, fiscalizando e coordenando a atividade portuária;
- Propor, aprovar e executar o plano de desenvolvimento e zoneamento do Porto;
- Transferir a terceiros, através de licitação e sob forma de arrendamento, áreas e instalações portuárias destinadas a operações de carga, descarga, armazenagem, ensilagem e frigorificação;
- Aplicar a legislação federal sobre os portos;
- Propor a revitalização de áreas ociosas do porto;
- Exercer quaisquer outras atividades compatíveis com a legislação portuária.

RELAÇÃO DOS PROJETOS/ATIVIDADES

- 3078 - PUBLICIDADE
- 3099 - PLANO ESTRATEGICO E DIRETOR DO PORTO DE RIO GRANDE - RUMOS 2015-RF5
- 3138 - DRAGAGEM DOS CANAIS DE ACESSO AO PORTO DO RIO GRANDE - RUMOS 2015 - RF5
- 3139 - REAPARELHAMENTO DO PORTO NOVO DO RIO GRANDE.
- 3140 - MODERNIZACAO DA INFRA-ESTRUTURA, REESTRUTURACAO DEAREAS DE ARMAZENAGEM E VIAS DE ACESSO
- 3142 - REVITALIZACAO DO PORTO VELHO
- 3340 - MODERNIZACAO DO CAIS DO PORTO
- 4224 - MANUTENCAO E OPERACAO DO PORTO DO RIO GRANDE
- 4262 - PAGAMENTOS DE PRECATORIOS
- 4566 - SISTEMA DE SEGURANCA DO PORTO NOVO DO RIO GRANDE
- 4567 - GESTAO AMBIENTAL DO PORTO ORGANIZADO DO RIO GRANDE

ESPECIFICAÇÃO (FONTE RECURSO/ MODALIDADE)	CATEGORIAS ECONÔMICAS E GRUPOS DE DESPESAS						TOTAL
	3 - DESPESAS CORRENTES			4 - DESPESAS DE CAPITAL			
	1 - Pessoal e Enc. Sociais	2 - Juros e Enc. de Dívida	3 - Outras Desp. Correntes	4 - Investim.	5 - Inversões Financeiras	6 - Amortização da Dívida	
PROPRIOS DA AUTARQUIA	21.650.000		37.205.810	8.424.610		40.000	67.320.420
90 APLICACOES DIRETAS	21.650.000		37.205.810	8.424.610		40.000	67.320.420
TOTAIS	21.650.000		37.205.810	8.424.610		40.000	67.320.420

ESPECIFICAÇÃO (FONTE RECURSO/ MODALIDADE)	Classific. Funcional	CATEGORIAS ECONÔMICAS E GRUPOS DE DESPESAS						TOTAL
		3 - DESPESAS CORRENTES			4 - DESPESAS DE CAPITAL			
		1 - Pessoal e Enc. Sociais	2 - Juros e Enc. da Dívida	3 - Outras Desp. Correntes	4 - Investim.	5 - Inversões Financeiras	6 - Amortização da Dívida	
(F) 254 - PORTO DO RIO GRANDE - PORTAL LOGÍSTICO DO MERCOSUL								
3078 - PUBLICIDADE	26.0131			141.897				141.897
PROPRIOS DA AUTARQUIA				141.897				141.897
90 APLICACOES DIRETAS				141.897				141.897
Divulgar as ações e potencialidades do complexo portuário do Rio Grande.								
Quantidade : 1 Un. Medida : Unidade								
Produto : Porto mantido e operado								
3099 - PLANO ESTRATEGICO E DIRETOR DO PORTO DE RIO GRANDE - RUMOS 2015-RF5	26.0784			400.000				400.000
PROPRIOS DA AUTARQUIA				400.000				400.000
90 APLICACOES DIRETAS				400.000				400.000
Implantar um processo permanente de ações que fortaleçam o aperfeiçoamento da logística e da integração comercial com o estabelecimento de prioridades para a expansão e melhorias da infra-estrutura portuária								
Quantidade : 1 Un. Medida : unidade								
Produto : Infra-estrutura do porto adaptada às diversas exigências de operacionalidade.								
3138 - DRAGAGEM DOS CANAIS DE ACESSO AO PORTO DO RIO GRANDE - RUMOS 2015 - RF5	26.0784			8.300.000	1.000.000			9.300.000
PROPRIOS DA AUTARQUIA				8.300.000	1.000.000			9.300.000
90 APLICACOES DIRETAS				8.300.000	1.000.000			9.300.000
Dragar, manter, retificar e aprofundar os canais de acesso ao porto do Rio Grande.								
Quantidade : 3150000 Un. Medida : m³								
Produto : Canal dragado								
3139 - REAPARELHAMENTO DO PORTO NOVO DO RIO GRANDE.	26.0784				500.000			500.000
PROPRIOS DA AUTARQUIA					500.000			500.000
90 APLICACOES DIRETAS					500.000			500.000
Adquirir equipamentos para atender as necessidades operacionais.								
Quantidade : 1 Un. Medida : Unidade								
Produto : Porto equipado								
3140 - MODERNIZACAO DA INFRA-ESTRUTURA, REESTRUTURACAO DE AREAS DE ARMAZENAGEM E VIAS DE ACESSO	26.0784			10.744.148	2.700.000			13.444.148
PROPRIOS DA AUTARQUIA				10.744.148	2.700.000			13.444.148
90 APLICACOES DIRETAS				10.744.148	2.700.000			13.444.148

ESPECIFICAÇÃO (FONTE RECURSO/ MODALIDADE)	Classific. Funcional	CATEGORIAS ECONÔMICAS E GRUPOS DE DESPESAS						TOTAL
		3 - DESPESAS CORRENTES			4 - DESPESAS DE CAPITAL			
		1 - Pessoal e Enc. Sociais	2 - Juros e Enc. da Dívida	3 - Outras Desp. Correntes	4 - Investim.	5 - Inversões Financeiras	6 - Amortização da Dívida	
Reestruturar o Porto Novo do Rio Grande com instalações modernas e eficientes, aumentando e qualificando a capacidade de armazenagem. Quantidade : 1 Un. Medida : unidade Produto : Infra-estrutura do porto adaptada às diversas exigências de operacionalidade.								
3142 - REVITALIZACAO DO PORTO VELHO	26.0784			1.420.000			1.420.000	
PROPRIOS DA AUTARQUIA				1.420.000			1.420.000	
90 APLICACOES DIRETAS				1.420.000			1.420.000	
Revitalizar os cinco armazéns e a área urbana em torno do porto, proporcionando o retorno do cais ao convívio da cidade do rio grande, criando novas atividades econômicas para a comunidade riograndinas. Quantidade : 4000 Un. Medida : m² Produto : Área revitalizada					500.000		500.000	
3340 - MODERNIZACAO DO CAIS DO PORTO	26.0784				500.000		500.000	
PROPRIOS DA AUTARQUIA					500.000		500.000	
90 APLICACOES DIRETAS					500.000		500.000	
Prosseguir a modernização do porto novo, com a construção de mais 450 metros de cais de acostagem. Quantidade : 450 Un. Medida : Metro Produto : Cais modernizado		21.310.000		13.809.765	324.610		35.484.375	
4224 - MANUTENCAO E OPERACAO DO PORTO DO RIO GRANDE	26.0784	21.310.000		13.809.765	324.610	40.000	35.484.375	
PROPRIOS DA AUTARQUIA		21.310.000		13.809.765	324.610	40.000	35.484.375	
90 APLICACOES DIRETAS		21.310.000		13.809.765	324.610	40.000	35.484.375	
Administrar o porto do Rio Grande na qualidade de executor da delegação da União ao Estado Quantidade : 1 Un. Medida : Unidade Produto : Porto mantido e operado				390.000	3.400.000		3.790.000	
4566 - SISTEMA DE SEGURANCA DO PORTO NOVO DO RIO GRANDE	26.0784			390.000	3.400.000		3.790.000	
PROPRIOS DA AUTARQUIA				390.000	3.400.000		3.790.000	
90 APLICACOES DIRETAS				390.000	3.400.000		3.790.000	
Prover medidas de segurança as instalações do porto com o objetivo de detectar e dissuadir atos ilícitos que ameacem o setor do transporte marítimo. Quantidade : 1 Un. Medida : unidade Produto : Infra-estrutura do porto adaptada às diversas exigências de operacionalidade.				2.000.000			2.000.000	
4567 - GESTAO AMBIENTAL DO PORTO ORGANIZADO DO RIO GRANDE	26.0784			2.000.000			2.000.000	
PROPRIOS DA AUTARQUIA				2.000.000			2.000.000	

ESPECIFICAÇÃO (FONTE RECURSO/ MODALIDADE)	Classific. Funcional	CATEGORIAS ECONÔMICAS E GRUPOS DE DESPESAS						TOTAL
		3 - DESPESAS CORRENTES			4 - DESPESAS DE CAPITAL			
		1 - Pessoal e Enc. Sociais	2 - Juros e Enc. da Dívida	3 - Outras Desp. Correntes	4 - Investim.	5 - Inversões Financeiras	6 - Amortização da Dívida	
90 APLICACOES DIRETAS Manter e superar as condicionantes da licença de operação do porto do rio grande, através da implantação de planos de prevenção de resíduos ambientais- ppra; plano de gerenciamento de resíduos sólidos- pgrs, qualidade da água, sedimentos, bento e testes ecotoxicológicos. Quantidade : 1 Un. Medida : Unidade Produto : Porto licenciado para operação e com qualidade ambiental.				2.000.000			2.000.000	
TOTAL PROGRAMA		21.310.000		37.205.810	8.424.610	40.000	66.980.420	
(G) 9995 - PAGAMENTO DE PRECATÓRIOS								
4262 - PAGAMENTOS DE PRECATORIOS	28.0061	340.000					340.000	
PROPRIOS DA AUTARQUIA		340.000					340.000	
90 APLICACOES DIRETAS Atender ao pagamento dos débitos constantes de sentenças judiciais trabalhistas. Quantidade : 1 Un. Medida : Produto :		340.000					340.000	
TOTAL PROGRAMA		340.000					340.000	
TOTAL ORGÃO		21.650.000		37.205.810	8.424.610	40.000	67.320.420	



ESTADO DO RIO GRANDE DO SUL
SECRETARIA DA COORDENAÇÃO E PLANEJAMENTO

SECRETARIA DA EDUCACAO

19.01 - GABINETE E ORGAOS CENTRAIS

19.33 - ENCARGOS GERAIS DA SECRETARIA DA EDUCACAO

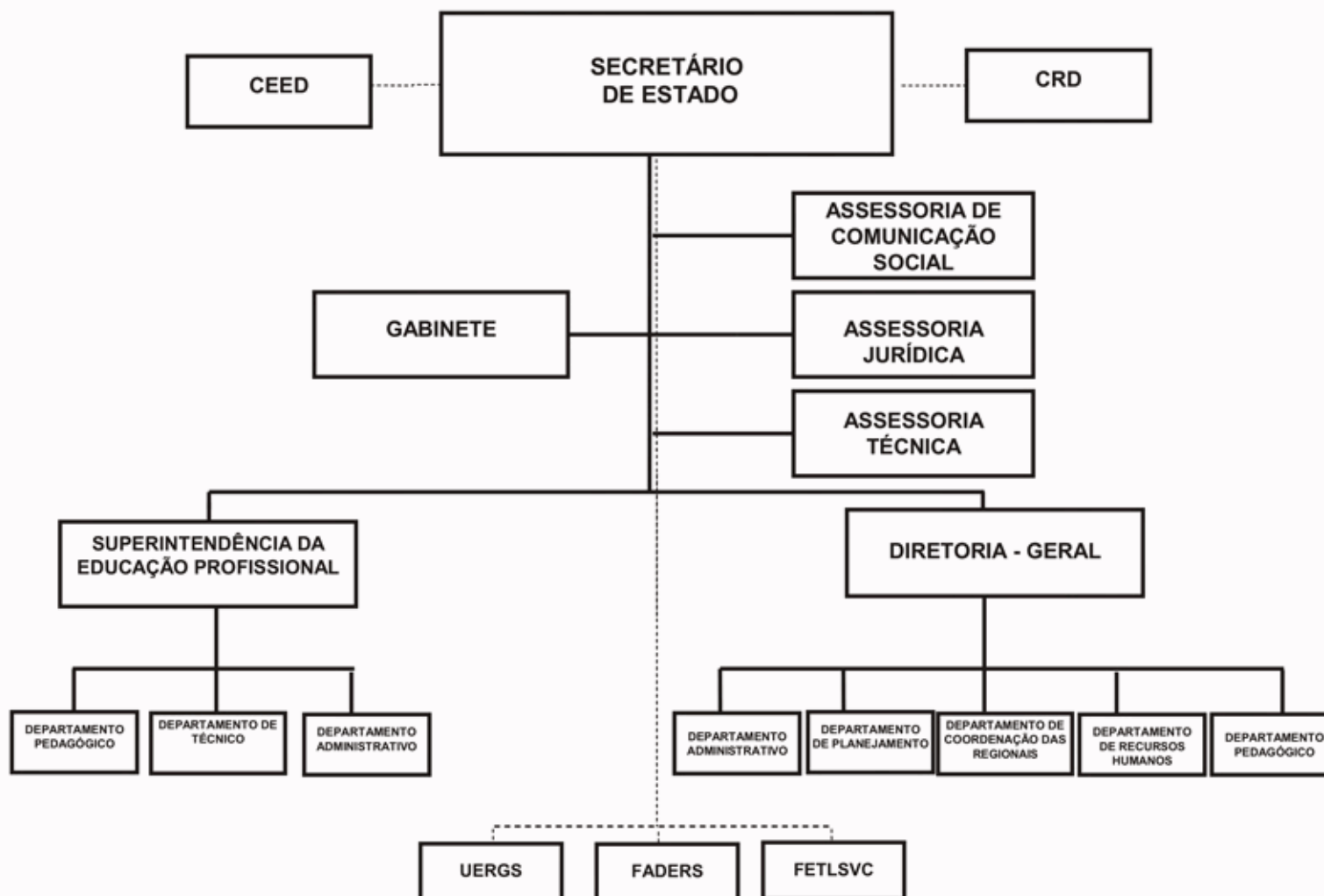
19.53 - SUPERINTENDENCIA DA EDUCACAO PROFISSIONAL DO ESTADO DO RS - SUEPRO

19.50 - UNIVERSIDADE ESTADUAL DO RIO GRANDE DO SUL

19.55 - FUNDACAO DE ARTIC. E DESENV. DE POLITICAS PUBLICAS PARA PPD E PPAH NO RGS-FADERS

19.56 - FUNDACAO ESCOLA TECNICA LIBERATO SALZANO VIEIRA DA CUNHA - FETLSVC

SECRETARIA DA EDUCAÇÃO



SECRETARIA DA EDUCACAO

BASE LEGAL

LEGISLAÇÃO ESTADUAL

CONSTITUIÇÃO ESTADUAL, DE 03 DE OUTUBRO DE 1989.
DEC-LEI NR. 578, DE 22 DE JULHO DE 1942.
DEC-LEI NR. 246, DE 13 DE OUTUBRO DE 1942.
LEI NR. 3.602, DE 01 DE DEZEMBRO DE 1958.
LEI NR. 7.476, DE 31 DE DEZEMBRO DE 1980.
LEI NR. 10.356, DE 10 DE JANEIRO DE 1995.
LEI NR. 10.576, DE 14 DE NOVEMBRO DE 1995.
LEI NR. 10.713, DE 16 DE JANEIRO DE 1996.
LEI NR. 10.726, DE 23 DE JANEIRO DE 1996.
LEI NR. 10.729, DE 11 DE MARÇO DE 1996.
LEI NR. 11.005, DE 19 DE AGOSTO DE 1997.
LEI NR. 11.123, DE 27 DE JANEIRO DE 1998.
LEI NR. 11.646, DE 10 DE JULHO DE 2001.
LEI NR. 11.691, DE 20 DE NOVEMBRO DE 2001.
LEI NR. 11.945, DE 01 DE AGOSTO DE 2003.
LEI NR. 12.174, DE 25 DE NOVEMBRO DE 2004.
LEI NR. 12.391, DE 08 DE DEZEMBRO DE 2005.
LEI NR. 12.574, DE 18 DE JULHO DE 2006.
DEC NR. 5.969, DE 26 DE JUNHO DE 1935.
DEC NR. 7.615, DE 13 DE DEZEMBRO DE 1938.
DEC NR. 1.394, DE 25 DE MARÇO DE 1947.
DEC NR. 17.750, DE 31 DE DEZEMBRO DE 1965.
DEC NR. 19.801, DE 08 DE AGOSTO DE 1969.
DEC NR. 23.039, DE 29 DE MARÇO DE 1974.
DEC NR. 23.980, DE 15 DE AGOSTO DE 1975.
DEC NR. 28.709, DE 04 DE MAIO DE 1979.
DEC NR. 30.249, DE 20 DE JULHO DE 1981.
DEC NR. 30.735, DE 18 DE JUNHO DE 1982.
DEC NR. 35.808, DE 31 DE JANEIRO DE 1995.
DEC NR. 35.918, DE 12 DE ABRIL DE 1995.
DEC NR. 40.360, DE 17 DE OUTUBRO DE 2000.
DEC NR. 41.491, DE 19 DE MARÇO DE 2002.
DEC NR. 42.432, DE 08 DE SETEMBRO DE 2003.
DEC NR. 44.306, DE 21 DE FEVEREIRO DE 2006.
PORT NR. 37, DE 22 DE JANEIRO DE 1990.
PORT NR. 350, DE 24 DE NOVEMBRO DE 1998.

PRINCIPAIS ATRIBUIÇÕES

- Administrar a rede estadual de ensino;
- Orientar e supervisionar o sistema estadual de ensino;
- Assegurar o princípio constitucional de oferta do ensino público;
- Atuar nas áreas de sua competência - educação básica: educação infantil, ensino fundamental e ensino médio, em todas as suas modalidades e educação profissional; e
- Estabelecer um efetivo regime de colaboração com os municípios, objetivando a construção de um ensino público de qualidade social.

RELAÇÃO DOS PROJETOS/ATIVIDADES

1188 - ACESSO DE ALUNOS PORTADORES DE NECESSIDADES ESPECIAIS EM CLASSES REGULARES
1321 - FORMAÇÃO INICIAL E CONTINUADA DE TRABALHADORES
1322 - EDUCAÇÃO PROFISSIONAL PARA INDUZIR O DESENVOLVIMENTO REGIONAL
1773 - CONSTRUÇÃO DE NOVA SEDE PARA A ESCOLA ESTADUAL ESPECIAL RENASCENÇA
2283 - PROGRAMA SOLIDARIEDADE
2373 - MERENDA ESCOLAR E A EDUCACAO ALIMENTAR
2462 - PUBLICIDADE
2694 - CONTRIBUICAO AO IPE PARA ASSISTENCIA MEDICA
2695 - VALE-REFEICAO
2717 - ABONO FAMILIA
2753 - PUBLICIDADE DA EDUCAÇÃO PROFISSIONAL
2986 - APOIO À GERAÇÃO DE RENDA PRÓPRIA
5457 - HABILITAÇÃO DE PROFESSORES PARA EDUCAÇÃO PROFISSIONAL
5458 - CAPACITAÇÃO DE PROFESSORES E GESTORES ATUANTES NA REDE ESTADUAL DE EDUCAÇÃO PROFISSIONAL
5459 - INTEGRAÇÃO INFORMATIZADA, VIA INTERNET, DA REDE ESTADUAL DE EDUCAÇÃO PROFISSIONAL
5460 - LABORATÓRIOS DE INFORMÁTICA NA REDE ESTADUAL DE ESCOLAS DE EDUCAÇÃO PROFISSIONAL.
5461 - IMPLANTAÇÃO, NO ÂMBITO DA SUEPRO E DA REDE DE ESCOLAS ESTADUAIS COM EDUCAÇÃO PROFISSIONAL, DE PROGRAMA DE GESTAO DA QUALIDADE
5462 - DIVULGAÇÃO E INTEGRAÇÃO DE TRABALHOS DAS ESCOLAS ESTADUAIS COM EDUCAÇÃO PROFISSIONAL
5463 - AQUISIÇÃO, ATUALIZAÇÃO E MANUTENÇÃO DE EQUIPAMENTOS DOS CURSOS DE EDUCAÇÃO PROFISSIONAL DAS ESCOLAS DA REDE ESTADUAL
5464 - AMPLIAÇÃO E MELHORIAS FÍSICAS NA REDE ESTADUAL DE EDUCAÇÃO PROFISSIONAL
5465 - A ESCOLA ABERTA PARA A CIDADANIA
6003 - PLANO ANUAL DE DIFUSAO DO LIVRO
6082 - SISTEMA INFORMATIZADO DE MATRICULAS
6083 - CONCESSAO DE BOLSAS DE ESTUDO PARA A EDUCACAO ESPECIAL
6084 - REALIZACAO DE EXAMES SUPLETIVOS
6085 - AUXILIO NO TRANSPORTE ESCOLAR PARA O ENSINO FUNDAMENTAL
6087 - MANUTENCAO E CONSERVACAO DOS ESPACOS ESCOLARES-ENSINO FUNDAMENTAL
6088 - AMPLIACAO DOS ESPACOS ESCOLARES - ENSINO FUNDAMENTAL
6090 - RECURSOS HUMANOS PARA A EDUCACAO INFANTIL
6091 - CADASTRAMENTO DOS ALUNOS DA REDE PUBLICA ESTADUAL
6093 - DESPESAS MENS AIS DE CUSTEIO DAS ESCOLAS - ENSINO FUNDAMENTAL
6096 - ALFABETIZA RIO GRANDE
6097 - PROGRAMA DE CREDITO EDUCATIVO
6098 - AUXILIO AS CASAS DE ESTUDANTES AUTONOMAS
6099 - APOIO FINANCEIRO À PESQUISA APLICADA NAS ESCOLAS ESTADUAIS COM EDUCAÇÃO PROFISSIONAL.
6100 - EXECUÇÃO DE CONVÊNIOS CELEBRADOS COM O MEC/PROEP E OUTROS.
6101 - PESQUISA DE EGRESSOS DA REDE ESTADUAL DE EDUCAÇÃO PROFISSIONAL.
6102 - RECURSOS TECNOLOGICOS NO PROCESSO EDUCACIONAL - ENSINO FUNDAMENTAL
6103 - MATERIAIS DIDATICO-PEDAGOGICOS PARA O ENSINO FUNDAMENTAL

6104 - AVALIACAO DA ESCOLA PUBLICA ESTADUAL
6106 - AUTONOMIA FINANCEIRA E PEDAGOGICA DAS ESCOLAS - EDUCACAO INFANTIL
6107 - QUALIFICACAO DOS ESPACOS PEDAGOGICOS PARA A EDUCACAO INFANTIL
6108 - ESCOLA EM TEMPO INTEGRAL
6109 - HABILITACAO E CAPACITACAO DE RECURSOS HUMANOS
6110 - JOGOS ESCOLARES DO RIO GRANDE DO SUL - JERGS
6181 - ESCOLAS DE EDUCACAO PROFISSIONAL
6231 - PROMOCAO DA EDUCACAO FISCAL
6449 - APOIO ADMINISTRATIVO
6477 - APOIO ADMINISTRATIVO
6944 - CONCESSAO DE BOLSAS DE ESTUDO PARA O ENSINO MEDIO
6947 - AUXILIO NO TRANSPORTE ESCOLAR PARA O ENSINO MEDIO
6948 - MANUTENCAO E CONSERVACAO DOS ESPACOS ESCOLARES - ENSINO MEDIO
6949 - AMPLIACAO DOS ESPACOS ESCOLARES PARA O ENSINO MEDIO
6950 - RECURSOS HUMANOS PARA O ENSINO FUNDAMENTAL
6951 - RECURSOS HUMANOS PARA O ENSINO MEDIO
6952 - RECURSOS HUMANOS PARA A EDUCACAO PROFISSIONAL
6953 - RECURSOS HUMANOS PARA A SECRETARIA E COORDENADORIAS REGIONAIS
6954 - DESPESAS MENSAIS DE CUSTEIO DAS ESCOLAS - ENSINO MEDIO
6955 - RECURSOS TECNOLOGICOS NO PROCESSO EDUCACIONAL - ENSINO MEDIO
6956 - A INFORMATICA NA GESTAO EDUCACIONAL
6957 - MATERIAIS DIDATICO - PEDAGOGICOS PARA O ENSINO MEDIO
6958 - AUTONOMIA FINANCEIRA E PEDAGOGICA DAS ESCOLAS - ENSINO FUNDAMENTAL
6959 - AUTONOMIA FINANCEIRA E PEDAGOGICA DAS ESCOLAS - ENSINO MEDIO
6960 - AUTONOMIA FINANCEIRA E PEDAGOGICA DAS ESCOLAS - EDUCACAO PROFISSIONAL
6961 - QUALIFICACAO DOS ESPACOS PEDAGOGICOS PARA O ENSINO FUNDAMENTAL
6962 - QUALIFICACAO DOS ESPACOS PEDAGOGICOS PARA O ENSINO MEDIO
7066 - AMPLIACAO ESPACOS ESCOLARES - ENSINO MEDIO - CP
7068 - AMPLIACAO ESPACOS ESCOLARES - ENSINO FUNDAMENTAL - CP
7070 - QUALIFICACAO ESPACOS PEDAGOGICOS - ENSINO MEDIO - CP
7072 - QUALIFICACAO ESPACOS PEDAGOGICOS - ENSINO FUNDAMENTAL - CP
7074 - MANUTENCAO E CONSERVACAO ESPACOS ESCOLARES - ENSINO FUNDAMENTAL - CP
7076 - MANUTENCAO E CONSERVACAO ESPACOS ESCOLARES - ENSINO MEDIO - CP
7078 - RECURSOS TECNOLOGICOS NO ENSINO MEDIO - CP
7080 - RECURSOS TECNOLOGICOS NO ENSINO FUNDAMENTAL - CP
7086 - CAPACITACAO/HABILITACAO DE RECURSOS HUMANOS - CP
7090 - LABORATORIOS DE INFORMATICA NA REDE ESTADUAL DE ESCOLAS DE EDUCACAO PROFISSIONAL -
7094 - AQUISICAO/ATUALIZACAO E MANUTENCAO DE EQUIPAMENTOS DOS CURSOS DE EDUCACAO PROFISS
7096 - AMPLIACAO E MELHORIAS FISICAS NA REDE ESTADUAL EDUCACAO PROFISSIONAL - CP
7098 - IMPLANTACAO DE CURSOS NOVOS - CP

8819 - ENCARGOS COM INATIVOS DA SECRET EDUC

ESPECIFICAÇÃO (FONTE RECURSO/ MODALIDADE)	CATEGORIAS ECONÔMICAS E GRUPOS DE DESPESAS						TOTAL
	3 - DESPESAS CORRENTES			4 - DESPESAS DE CAPITAL			
	1 - Pessoal e Enc. Sociais	2 - Juros e Enc. de Dívida	3 - Outras Desp. Correntes	4 - Investim.	5 - Inversões Financeiras	6 - Amortização da Dívida	
TESOURO-LIVRES	28.025.685,00		10.410.018,00	964.941,00			39.400.644,00
50 TRANSFERENCIAS A INSTITUICOES PRIVADAS SEM FINS LUCRATIVOS			4.500.000,00				4.500.000,00
90 APLICACOES DIRETAS	28.025.685,00		5.910.018,00	964.941,00			34.900.644,00
TESOURO-CONTRAPARTIDA			528.000,00	2.112.000,00			2.640.000,00
90 APLICACOES DIRETAS			528.000,00	2.112.000,00			2.640.000,00
PROPRIOS DA FUNDACAO			2.917.741,00	85.259,00			3.003.000,00
90 APLICACOES DIRETAS			2.917.741,00	85.259,00			3.003.000,00
TESOURO-VINCULADOS POR LEI			59.805.575,15	12.090.000,00			71.895.575,15
40 TRANSFERENCIAS A MUNICIPIOS			15.010.000,00	300.000,00			15.310.000,00
90 APLICACOES DIRETAS			44.795.575,15	11.790.000,00			56.585.575,15
CONVENIOS			57.852.840,00	14.389.560,00			72.242.400,00
40 TRANSFERENCIAS A MUNICIPIOS			14.900.000,00				14.900.000,00
50 TRANSFERENCIAS A INSTITUICOES PRIVADAS SEM FINS LUCRATIVOS			200.000,00				200.000,00
90 APLICACOES DIRETAS			42.752.840,00	14.389.560,00			57.142.400,00
TESOURO-VINCULADOS PELA CONSTITUICAO	3.166.819.624,00	9.225,00	323.039.233,00	83.917.628,00	41.376.821,00	47.540,00	3.615.210.071,00
40 TRANSFERENCIAS A MUNICIPIOS			21.400.000,00				21.400.000,00
50 TRANSFERENCIAS A INSTITUICOES PRIVADAS SEM FINS LUCRATIVOS			1.515.000,00				1.515.000,00
90 APLICACOES DIRETAS	3.078.192.095,00	9.225,00	300.124.233,00	83.917.628,00	41.376.821,00	47.540,00	3.503.667.542,00
91 TRANSFERENCIA INTRAGOVERNAMENTAL	88.627.529,00						88.627.529,00
TOTAIS	3.194.845.309,00	9.225,00	454.553.407,15	113.559.388,00	41.376.821,00	47.540,00	3.804.391.690,15

ESPECIFICAÇÃO (FONTE RECURSO/ MODALIDADE)	CATEGORIAS ECONÔMICAS E GRUPOS DE DESPESAS						TOTAL
	3 - DESPESAS CORRENTES			4 - DESPESAS DE CAPITAL			
	1 - Pessoal e Enc. Sociais	2 - Juros e Enc. de Dívida	3 - Outras Desp. Correntes	4 - Investim.	5 - Inversões Financeiras	6 - Amortização da Dívida	
TESOURO-CONTRAPARTIDA			528.000	2.112.000			2.640.000
90 APLICACOES DIRETAS			528.000	2.112.000			2.640.000
TESOURO-VINCULADOS POR LEI			59.805.575	12.090.000			71.895.575
40 TRANSFERENCIAS A MUNICIPIOS			15.010.000	300.000			15.310.000
90 APLICACOES DIRETAS			44.795.575	11.790.000			56.585.575
CONVENIOS			55.932.840	13.559.560			69.492.400
40 TRANSFERENCIAS A MUNICIPIOS			14.900.000				14.900.000
50 TRANSFERENCIAS A INSTITUICOES PRIVADAS SEM FINS LUCRATIVOS			200.000				200.000
90 APLICACOES DIRETAS			40.832.840	13.559.560			54.392.400
TESOURO-VINCULADOS PELA CONSTITUICAO	3.144.008.623		319.840.276	83.309.548	41.376.821		3.588.535.268
40 TRANSFERENCIAS A MUNICIPIOS			21.400.000				21.400.000
50 TRANSFERENCIAS A INSTITUICOES PRIVADAS SEM FINS LUCRATIVOS			1.505.000				1.505.000
90 APLICACOES DIRETAS	3.055.381.094		296.935.276	83.309.548	41.376.821		3.477.002.739
91 TRANSFERENCIA INTRAGOVERNAMENTAL	88.627.529						88.627.529
TOTAIS	3.144.008.623		436.106.691	111.071.108	41.376.821		3.732.563.243

ESPECIFICAÇÃO (FONTE RECURSO/ MODALIDADE)	Classific. Funcional	CATEGORIAS ECONÔMICAS E GRUPOS DE DESPESAS						TOTAL
		3 - DESPESAS CORRENTES			4 - DESPESAS DE CAPITAL			
		1 - Pessoal e Enc. Sociais	2 - Juros e Enc. da Dívida	3 - Outras Desp. Correntes	4 - Investim.	5 - Inversões Financeiras	6 - Amortização da Dívida	
(A) 138 - PROGRAMA DE APOIO ADMINISTRATIVO								
2462 - PUBLICIDADE	12.0122			1.112.333				1.112.333
TESOURO-VINCULADOS PELA CONSTITUICAO				1.112.333				1.112.333
90 APLICACOES DIRETAS				1.112.333				1.112.333
Divulgar ações, projetos e politicas educacionais, em cumprimento ao artigo 149 da Constituição Estadual.								
6449 - APOIO ADMINISTRATIVO	12.0122			11.168.500	670.000			11.838.500
TESOURO-VINCULADOS POR LEI				47.500	90.000			137.500
90 APLICACOES DIRETAS				47.500	90.000			137.500
TESOURO-VINCULADOS PELA CONSTITUICAO				11.121.000	580.000			11.701.000
90 APLICACOES DIRETAS				11.121.000	580.000			11.701.000
Garantir a manutenção e a qualificação dos órgãos central e regionais da Secretaria da Educação, bem como a coordenação na gestão dos serviços educacionais.								
TOTAL PROGRAMA				12.280.833	670.000			12.950.833
(F) 152 - ACESSO À EDUCAÇÃO BÁSICA								
1188 - ACESSO DE ALUNOS PORTADORES DE NECESSIDADES ESPECIAIS EM CLASSES REGULARES	12.0367			300.000	500.000			800.000
TESOURO-VINCULADOS POR LEI					500.000			500.000
90 APLICACOES DIRETAS					500.000			500.000
TESOURO-VINCULADOS PELA CONSTITUICAO				300.000				300.000
90 APLICACOES DIRETAS				300.000				300.000
Desenvolver estratégias de chamamento de matrículas e oportunizar assessorias/orientações de profissionais especializados para a escolarização dos alunos com necessidades educativas especiais.								
Quantidade : 3000 Un. Medida : Unidade								
Produto : Aluno Atendido								
1773 - CONSTRUÇÃO DE NOVA SEDE PARA A ESCOLA ESTADUAL ESPECIAL RENASCENÇA	12.0367				1.200.000			1.200.000
TESOURO-VINCULADOS POR LEI					1.200.000			1.200.000
90 APLICACOES DIRETAS					1.200.000			1.200.000

ESPECIFICAÇÃO (FONTE RECURSO/ MODALIDADE)	Classific. Funcional	CATEGORIAS ECONÔMICAS E GRUPOS DE DESPESAS						TOTAL
		3 - DESPESAS CORRENTES			4 - DESPESAS DE CAPITAL			
		1 - Pessoal e Enc. Sociais	2 - Juros e Enc. da Dívida	3 - Outras Desp. Correntes	4 - Investim.	5 - Inversões Financeiras	6 - Amortização da Dívida	
Construir uma nova sede para a Escola Estadual Especial Renascer, em Porto Alegre. Quantidade : 170 Un. Medida : Unidade Produto : Aluno Atendido								
6082 - SISTEMA INFORMATIZADO DE MATRICULAS	12.0126			340.000			340.000	
TESOURO-VINCULADOS POR LEI				190.000			190.000	
90 APLICACOES DIRETAS				190.000			190.000	
TESOURO-VINCULADOS PELA CONSTITUICAO				150.000			150.000	
90 APLICACOES DIRETAS				150.000			150.000	
Otimizar o atendimento aos candidatos a vagas nas escolas da rede pública, através do sistema informatizado de matriculas implantado nas centrais de vagas, em parceria com os municípios. Quantidade : 141541 Un. Medida : Unidade Produto : Aluno inscrito								
6083 - CONCESSAO DE BOLSAS DE ESTUDO PARA A EDUCACAO ESPECIAL	12.0367			3.921.600			3.921.600	
TESOURO-VINCULADOS POR LEI				3.921.600			3.921.600	
90 APLICACOES DIRETAS				3.921.600			3.921.600	
Oportunizar atendimento educacional, em entidades particulares, para alunos com necessidades educativas especiais de localidades onde houver falta de vagas na rede pública e de comprovada carência econômica. Quantidade : 1980 Un. Medida : Unidade Produto : Bolsa concedida								
6084 - REALIZACAO DE EXAMES SUPLETIVOS	12.0366			4.476.187			4.476.187	
TESOURO-VINCULADOS POR LEI				1.426.187			1.426.187	
90 APLICACOES DIRETAS				1.426.187			1.426.187	
TESOURO-VINCULADOS PELA CONSTITUICAO				3.050.000			3.050.000	
90 APLICACOES DIRETAS				3.050.000			3.050.000	
Oportunizar o ensino fundamental aos jovens e adultos acima de 15 anos e o ensino médio aqueles com mais de 18 anos, através da realização de exames supletivos. Quantidade : 1500000 Un. Medida : Unidade Produto : Exames requeridos								
6085 - AUXILIO NO TRANSPORTE ESCOLAR PARA O ENSINO FUNDAMENTAL	12.0361			22.240.000			22.240.000	
TESOURO-VINCULADOS POR LEI				14.440.000			14.440.000	
40 TRANSFERENCIAS A MUNICIPIOS				14.250.000			14.250.000	
90 APLICACOES DIRETAS				190.000			190.000	

ESPECIFICAÇÃO (FONTE RECURSO/ MODALIDADE)	Classific. Funcional	CATEGORIAS ECONÔMICAS E GRUPOS DE DESPESAS						TOTAL
		3 - DESPESAS CORRENTES			4 - DESPESAS DE CAPITAL			
		1 - Pessoal e Enc. Sociais	2 - Juros e Enc. da Dívida	3 - Outras Desp. Correntes	4 - Investim.	5 - Inversões Financeiras	6 - Amortização da Dívida	
CONVENIOS				7.800.000			7.800.000	
40 TRANSFERENCIAS A MUNICIPIOS				7.800.000			7.800.000	
Oportunizar a escolarização dos alunos da zona rural, através do regime de colaboração com os municípios, apoiando financeiramente as despesas com o transporte escolar para o ensino fundamental na rede estadual.								
Quantidade : 111696 Un. Medida : Aluno Produto : Aluno transportado								
6087 - MANUTENCAO E CONSERVACAO DOS ESPACOS ESCOLARES-ENSINO FUNDAMENTAL	12.0361			7.447.000	400.000		7.847.000	
TESOURO-VINCULADOS POR LEI				4.750.000	400.000		5.150.000	
90 APLICACOES DIRETAS				4.750.000	400.000		5.150.000	
CONVENIOS				2.697.000			2.697.000	
90 APLICACOES DIRETAS				2.697.000			2.697.000	
Oferecer condições adequadas ao uso dos espaços escolares através da realização de obras e reformas em escolas estaduais que oferecem o ensino fundamental, visando a conservação/recuperação dos prédios, segurança à comunidade escolar e adaptação dos espaços para portadores de necessidades especiais.								
Quantidade : 480 Un. Medida : Escola Produto : Prédio escolar em condições de uso								
6088 - AMPLIACAO DOS ESPACOS ESCOLARES - ENSINO FUNDAMENTAL	12.0361				13.140.000		13.140.000	
TESOURO-VINCULADOS POR LEI					6.000.000		6.000.000	
90 APLICACOES DIRETAS					6.000.000		6.000.000	
CONVENIOS					7.140.000		7.140.000	
90 APLICACOES DIRETAS					7.140.000		7.140.000	
Possibilitar a complementação da seriação no ensino fundamental, viabilizar o acesso a esse nível de ensino quando a atuação dos municípios não assegurar esse direito e atender, gradativamente, a escolarização a partir dos seis anos de idade.								
Quantidade : 90 Un. Medida : Escola Produto : Espaços escolares ampliados								
6090 - RECURSOS HUMANOS PARA A EDUCACAO INFANTIL	12.0365	10.100.000		60.000			10.160.000	
TESOURO-VINCULADOS PELA CONSTITUICAO		10.100.000		60.000			10.160.000	
90 APLICACOES DIRETAS		10.100.000		60.000			10.160.000	
Prover e remunerar os recursos humanos que atuam na educação infantil da rede pública estadual.								
Quantidade : 4664 Un. Medida : Pessoa Produto : Servidor em atuação								

ESPECIFICAÇÃO (FONTE RECURSO/ MODALIDADE)	Classific. Funcional	CATEGORIAS ECONÔMICAS E GRUPOS DE DESPESAS						TOTAL
		3 - DESPESAS CORRENTES			4 - DESPESAS DE CAPITAL			
		1 - Pessoal e Enc. Sociais	2 - Juros e Enc. da Dívida	3 - Outras Desp. Correntes	4 - Investim.	5 - Inversões Financeiras	6 - Amortização da Dívida	
6091 - CADASTRAMENTO DOS ALUNOS DA REDE PUBLICA ESTADUAL	12.0122			167.500				167.500
TESOURO-VINCULADOS POR LEI				142.500				142.500
90 APLICACOES DIRETAS				142.500				142.500
TESOURO-VINCULADOS PELA CONSTITUICAO				25.000				25.000
90 APLICACOES DIRETAS				25.000				25.000
Implementar e atualizar banco de dados de alunos matriculados na rede pública estadual, garantindo agilidade e confiabilidade no gerenciamento dos dados que incidem sobre as matrículas.								
Quantidade : 1402000 Un. Medida : Aluno								
Produto : Aluno cadastrado								
6093 - DESPESAS MENSAS DE CUSTEIO DAS ESCOLAS - ENSINO FUNDAMENTAL	12.0361			16.786.500				16.786.500
TESOURO-VINCULADOS POR LEI				16.786.500				16.786.500
90 APLICACOES DIRETAS				16.786.500				16.786.500
Custear as despesas mensais de manutenção e funcionamento das escolas estaduais do ensino fundamental.								
Quantidade : 2839 Un. Medida : Escola								
Produto : Custeio mensal das escolas estaduais								
6944 - CONCESSAO DE BOLSAS DE ESTUDO PARA O ENSINO MEDIO	12.0362			1.950.000				1.950.000
TESOURO-VINCULADOS PELA CONSTITUICAO				1.950.000				1.950.000
90 APLICACOES DIRETAS				1.950.000				1.950.000
Oportunizar o acesso ao ensino médio, em entidades particulares, para alunos de localidades onde houver falta de vagas na rede pública e de comprovada carência econômica.								
Quantidade : 1342 Un. Medida : Unidade								
Produto : Bolsa concedida								
6947 - AUXILIO NO TRANSPORTE ESCOLAR PARA O ENSINO MEDIO	12.0362			18.650.000				18.650.000
CONVENIOS				6.600.000				6.600.000
40 TRANSFERENCIAS A MUNICIPIOS				6.600.000				6.600.000
TESOURO-VINCULADOS PELA CONSTITUICAO				12.050.000				12.050.000
40 TRANSFERENCIAS A MUNICIPIOS				12.000.000				12.000.000
90 APLICACOES DIRETAS				50.000				50.000
Oportunizar a escolarização dos alunos da zona rural, através do regime de colaboração com os municípios, apoiando financeiramente as despesas com o transporte escolar para o ensino médio na rede estadual.								
Quantidade : 66999 Un. Medida : Aluno								
Produto : Aluno transportado								

ESPECIFICAÇÃO (FONTE RECURSO/ MODALIDADE)	Classific. Funcional	CATEGORIAS ECONÔMICAS E GRUPOS DE DESPESAS						TOTAL
		3 - DESPESAS CORRENTES			4 - DESPESAS DE CAPITAL			
		1 - Pessoal e Enc. Sociais	2 - Juros e Enc. da Dívida	3 - Outras Desp. Correntes	4 - Investim.	5 - Inversões Financeiras	6 - Amortização da Dívida	
6948 - MANUTENCAO E CONSERVACAO DOS ESPACOS ESCOLARES - ENSINO MEDIO	12.0362			4.000.000	10.560.000			14.560.000
CONVENIOS				1.000.000				1.000.000
90 APLICACOES DIRETAS				1.000.000				1.000.000
TESOURO-VINCULADOS PELA CONSTITUICAO				3.000.000	10.560.000			13.560.000
90 APLICACOES DIRETAS				3.000.000	10.560.000			13.560.000
Oferecer condições adequadas ao uso dos espaços escolares através da realização de obras e reformas em escolas estaduais que oferecem o ensino médio, visando a conservação/recuperação dos prédios, segurança à comunidade escolar e adaptação dos espaços para portadores de necessidades especiais.								
Quantidade : 235 Un. Medida : Escola Produto : Prédio escolar em condições de uso								
6949 - AMPLIACAO DOS ESPACOS ESCOLARES PARA O ENSINO MEDIO	12.0362				10.700.000			10.700.000
TESOURO-VINCULADOS PELA CONSTITUICAO					10.700.000			10.700.000
90 APLICACOES DIRETAS					10.700.000			10.700.000
Atender a demanda de expansão do ensino médio, através da construção, ampliação, adequação dos espaços e provimento do mobiliário escolar.								
Quantidade : 40 Un. Medida : Escola Produto : Espaços escolares ampliados								
6950 - RECURSOS HUMANOS PARA O ENSINO FUNDAMENTAL	12.0361	1.143.091.331		16.270.000				1.159.361.331
TESOURO-VINCULADOS PELA CONSTITUICAO		1.143.091.331		16.270.000				1.159.361.331
40 TRANSFERENCIAS A MUNICIPIOS				7.900.000				7.900.000
50 TRANSFERENCIAS A INSTITUICOES PRIVADAS SEM FINS LUCRATIVOS				270.000				270.000
90 APLICACOES DIRETAS		1.143.091.331		8.100.000				1.151.191.331
Prover e remunerar os recursos humanos em exercicio no ensino fundamental da rede pública estadual, bem como ressarcir prefeituras municipais e entidades que atuam, em parceria, no atendimento desse nível de ensino.								
Quantidade : 74630 Un. Medida : Pessoa Produto : Servidor em atuação								
6951 - RECURSOS HUMANOS PARA O ENSINO MEDIO	12.0362	574.745.429		3.455.000				578.200.429
TESOURO-VINCULADOS PELA CONSTITUICAO		574.745.429		3.455.000				578.200.429
90 APLICACOES DIRETAS		574.745.429		3.455.000				578.200.429
Prover e remunerar os recursos humanos em atuação no ensino médio da rede pública estadual.								
Quantidade : 34983 Un. Medida : Pessoa Produto : Servidor em atuação								

ESPECIFICAÇÃO (FONTE RECURSO/ MODALIDADE)	Classific. Funcional	CATEGORIAS ECONÔMICAS E GRUPOS DE DESPESAS						TOTAL
		3 - DESPESAS CORRENTES			4 - DESPESAS DE CAPITAL			
		1 - Pessoal e Enc. Sociais	2 - Juros e Enc. da Dívida	3 - Outras Desp. Correntes	4 - Investim.	5 - Inversões Financeiras	6 - Amortização da Dívida	
6953 - RECURSOS HUMANOS PARA A SECRETARIA E COORDENADORIAS REGIONAIS	12.0122	139.293.534		5.224.000				144.517.534
TESOURO-VINCULADOS PELA CONSTITUICAO		139.293.534		5.224.000				144.517.534
90 APLICACOES DIRETAS		139.293.534		5.224.000				144.517.534
Prover e remunerar os recursos humanos em atuação nas Coordenadorias Regionais e órgão central da Educação, bem como planejar e coordenar o gerenciamento dos recursos humanos na rede estadual de ensino.								
Quantidade : 2604 Un. Medida : Pessoa								
Produto : Servidor em atuação								
6954 - DESPESAS MENSAS DE CUSTEIO DAS ESCOLAS - ENSINO MEDIO	12.0362			84.516.034				84.516.034
TESOURO-VINCULADOS PELA CONSTITUICAO				84.516.034				84.516.034
90 APLICACOES DIRETAS				84.516.034				84.516.034
Custear as despesas mensais de manutenção e funcionamento das escolas estaduais que oferecem o ensino médio.								
Quantidade : 883 Un. Medida : Escola								
Produto : Custeio mensal das escolas estaduais								
7066 - AMPLIACAO ESPACOS ESCOLARES - ENSINO MEDIO - CP	12.0362				17.295.859			17.295.859
TESOURO-VINCULADOS PELA CONSTITUICAO					17.295.859			17.295.859
90 APLICACOES DIRETAS					17.295.859			17.295.859
Ampliar espaços escolares para o atendimento da demanda no ensino médio da rede estadual, conforme prioridades apontadas na Consulta Popular.								
Quantidade : 0 Un. Medida : Escola								
Produto : Espaços escolares ampliados								
7068 - AMPLIACAO ESPACOS ESCOLARES - ENSINO FUNDAMENTAL - CP	12.0361				6.027.958			6.027.958
TESOURO-VINCULADOS PELA CONSTITUICAO					6.027.958			6.027.958
90 APLICACOES DIRETAS					6.027.958			6.027.958
Ampliar espaços escolares para a oferta do ensino fundamental na rede estadual, em atendimento as demandas da Consulta Popular.								
Quantidade : 0 Un. Medida : Escola								
Produto : Espaços escolares ampliados								
7074 - MANUTENCAO E CONSERVACAO ESPACOS ESCOLARES - ENSINO FUNDAMENTAL - CP	12.0361			9.131.941	1.438.482			10.570.423
TESOURO-VINCULADOS PELA CONSTITUICAO				9.131.941	1.438.482			10.570.423
90 APLICACOES DIRETAS				9.131.941	1.438.482			10.570.423

ESPECIFICAÇÃO (FONTE RECURSO/ MODALIDADE)	Classific. Funcional	CATEGORIAS ECONÔMICAS E GRUPOS DE DESPESAS						TOTAL
		3 - DESPESAS CORRENTES			4 - DESPESAS DE CAPITAL			
		1 - Pessoal e Enc. Sociais	2 - Juros e Enc. da Dívida	3 - Outras Desp. Correntes	4 - Investim.	5 - Inversões Financeiras	6 - Amortização da Dívida	
Manter e conservar os espaços físicos das escolas estaduais de ensino fundamental, em atendimento as demandas da Consulta Popular. Quantidade : 0 Un. Medida : Escola Produto : Prédio escolar em condições de uso								
7076 - MANUTENCAO E CONSERVACAO ESPACOS ESCOLARES - ENSINO MEDIO - CP	12.0362			8.128.277	454.166		8.582.443	
TESOURO-VINCULADOS PELA CONSTITUICAO				8.128.277	454.166		8.582.443	
90 APLICACOES DIRETAS				8.128.277	454.166		8.582.443	
Manter e conservar os espaços físicos das escolas estaduais de ensino médio, em atendimento as demandas da Consulta Popular. Quantidade : 0 Un. Medida : Escola Produto : Prédio escolar em condições de uso								
TOTAL PROGRAMA		1.867.230.294		207.064.039	61.716.465		2.136.010.798	
(F) 153 - ALFABETIZA RIO GRANDE								
6096 - ALFABETIZA RIO GRANDE	12.0366			5.832.500			5.832.500	
TESOURO-VINCULADOS POR LEI				2.232.500			2.232.500	
90 APLICACOES DIRETAS				2.232.500			2.232.500	
CONVENIOS				900.000			900.000	
40 TRANSFERENCIAS A MUNICIPIOS				500.000			500.000	
50 TRANSFERENCIAS A INSTITUICOES PRIVADAS SEM FINS LUCRATIVOS				200.000			200.000	
90 APLICACOES DIRETAS				200.000			200.000	
TESOURO-VINCULADOS PELA CONSTITUICAO				2.700.000			2.700.000	
40 TRANSFERENCIAS A MUNICIPIOS				1.500.000			1.500.000	
50 TRANSFERENCIAS A INSTITUICOES PRIVADAS SEM FINS LUCRATIVOS				1.200.000			1.200.000	
Combater o analfabetismo no Estado, implantando/implementando turmas de alfabetização para jovens e adultos de 15 anos ou mais e a capacitação dos agentes que atuam no processo de alfabetização, através de parceria com a União, municípios, entidades e instituições de ensino superior. Quantidade : 35000 Un. Medida : Pessoa Produto : Pessoa alfabetizada								
TOTAL PROGRAMA				5.832.500			5.832.500	
(F) 154 - APOIO NO ACESSO AO ENSINO SUPERIOR								
6097 - PROGRAMA DE CREDITO EDUCATIVO	12.0364					41.376.821	41.376.821	
TESOURO-VINCULADOS PELA CONSTITUICAO						41.376.821	41.376.821	
90 APLICACOES DIRETAS						41.376.821	41.376.821	

ESPECIFICAÇÃO (FONTE RECURSO/ MODALIDADE)	Classific. Funcional	CATEGORIAS ECONÔMICAS E GRUPOS DE DESPESAS						TOTAL
		3 - DESPESAS CORRENTES			4 - DESPESAS DE CAPITAL			
		1 - Pessoal e Enc. Sociais	2 - Juros e Enc. da Dívida	3 - Outras Desp. Correntes	4 - Investim.	5 - Inversões Financeiras	6 - Amortização da Dívida	
<p>Coordenar, acompanhar e controlar a implantação e implementação do sistema estadual de financiamento do ensino superior comunitário, integrado pelo Programa de Crédito Educativo - PROCRED e pelo Programa Comunitário de Ensino Superior - PROCENS, em conjunto com os demais órgãos executores, visando a apoiar a habilitação de recursos humanos para atuação nas áreas prioritárias ao desenvolvimento do Estado, dando ênfase à Educação.</p> <p>Quantidade : 2000 Un. Medida : Aluno Produto : Aluno beneficiado</p> <p>6098 - AUXILIO AS CASAS DE ESTUDANTES AUTONOMAS</p> <p>12.0364</p> <p>TESOURO-VINCULADOS PELA CONSTITUICAO</p> <p>50 TRANSFERENCIAS A INSTITUICOES PRIVADAS SEM FINS LUCRATIVOS</p> <p>Conceder auxílio às casas de estudantes autônomas, que não possuam vínculo orgânico com outras instituições, em cumprimento a dispositivo constitucional.</p> <p>Quantidade : 7 Un. Medida : Unidade Produto : Casa de estudantes autônoma beneficiada</p> <p>TOTAL PROGRAMA</p>			35.000				35.000	
			35.000				35.000	
			35.000				35.000	
			35.000		41.376.821		41.411.821	
(F) 156 - QUALIFICAÇÃO DA EDUCAÇÃO BÁSICA								
2373 - MERENDA ESCOLAR E A EDUCACAO ALIMENTAR	12.0306		31.137.500	600.000			31.737.500	
TESOURO-VINCULADOS POR LEI			779.000	600.000			1.379.000	
40 TRANSFERENCIAS A MUNICIPIOS			760.000	300.000			1.060.000	
90 APLICACOES DIRETAS			19.000	300.000			319.000	
CONVENIOS			30.358.500				30.358.500	
90 APLICACOES DIRETAS			30.358.500				30.358.500	
Fornecer a merenda escolar aos alunos da educação infantil e do ensino fundamental, através da execução do Programa Nacional de Alimentação Escolar e da complementação de recursos para qualificação da merenda, bem como para orientar alunos e comunidade escolar sobre a importância de hábitos alimentares saudáveis.								
Quantidade : 907000 Un. Medida : Aluno Produto : Aluno beneficiado								
5465 - A ESCOLA ABERTA PARA A CIDADANIA	12.0243		2.805.950	278.000			3.083.950	
TESOURO-VINCULADOS POR LEI			610.850	278.000			888.850	
90 APLICACOES DIRETAS			610.850	278.000			888.850	
TESOURO-VINCULADOS PELA CONSTITUICAO			2.195.100				2.195.100	
90 APLICACOES DIRETAS			2.195.100				2.195.100	

ESPECIFICAÇÃO (FONTE RECURSO/ MODALIDADE)	Classific. Funcional	CATEGORIAS ECONÔMICAS E GRUPOS DE DESPESAS						TOTAL
		3 - DESPESAS CORRENTES			4 - DESPESAS DE CAPITAL			
		1 - Pessoal e Enc. Sociais	2 - Juros e Enc. da Dívida	3 - Outras Desp. Correntes	4 - Investim.	5 - Inversões Financeiras	6 - Amortização da Dívida	
Utilizar os espaços escolares nos finais de semana para a integração da escola as necessidades sócioeducativas, desportivas e culturais de suas comunidades, oportunizando oficinas educacionais, eventos esportivos, atividades culturais e serviços comunitários. Quantidade : 150 Un. Medida : Unidade Produto : Escola participante								
6003 - PLANO ANUAL DE DIFUSAO DO LIVRO	12.0392			785.000	950.000		1.735.000	
TESOURO-VINCULADOS POR LEI				285.000	400.000		685.000	
90 APLICACOES DIRETAS				285.000	400.000		685.000	
TESOURO-VINCULADOS PELA CONSTITUICAO				500.000	550.000		1.050.000	
90 APLICACOES DIRETAS				500.000	550.000		1.050.000	
Operacionalizar a política estadual do livro, estabelecida pela lei 11.670/2001, desenvolvendo as ações do Plano Anual de Difusão do Livro para as escolas da rede estadual de ensino, observando o currículo estabelecido e a autonomia escolar. Quantidade : 30000 Un. Medida : Unidade Produto : Material didático-pedagógico disponibilizado								
6102 - RECURSOS TECNOLOGICOS NO PROCESSO EDUCACIONAL - ENSINO FUNDAMENTAL	12.0361			985.862	600.000		1.585.862	
TESOURO-VINCULADOS POR LEI				985.862	500.000		1.485.862	
90 APLICACOES DIRETAS				985.862	500.000		1.485.862	
CONVENIOS					100.000		100.000	
90 APLICACOES DIRETAS					100.000		100.000	
Oportunizar a utilização das informações e do conhecimento no processo educacional, disponibilizando recursos tecnológicos e de informática para o aluno e a comunidade escolar, implementando núcleos de tecnologia educacional, instalando redes de comunicação nas escolas que oferecem ensino fundamental. Quantidade : 1000 Un. Medida : Escola Produto : Escolas com disponibilização de tecnologia para aluno e comunidade escolar								
6103 - MATERIAIS DIDATICO-PEDAGOGICOS PARA O ENSINO FUNDAMENTAL	12.0361			2.400.000	400.000		2.800.000	
TESOURO-VINCULADOS POR LEI				893.000	400.000		1.293.000	
90 APLICACOES DIRETAS				893.000	400.000		1.293.000	
CONVENIOS				1.507.000			1.507.000	
90 APLICACOES DIRETAS				1.507.000			1.507.000	
Apoiar a prática pedagógica, estimular a criação cultural, artística e literária e desenvolver o hábito da leitura e da pesquisa no aluno e no corpo docente das escolas que oferecem o ensino fundamental, através da elaboração, aquisição, divulgação de materiais/subsídios e da participação em eventos educacionais e/ou culturais. Quantidade : 4000 Un. Medida : Unidade Produto : Material didático-pedagógico disponibilizado								

ESPECIFICAÇÃO (FONTE RECURSO/ MODALIDADE)	Classific. Funcional	CATEGORIAS ECONÔMICAS E GRUPOS DE DESPESAS						TOTAL
		3 - DESPESAS CORRENTES			4 - DESPESAS DE CAPITAL			
		1 - Pessoal e Enc. Sociais	2 - Juros e Enc. da Dívida	3 - Outras Desp. Correntes	4 - Investim.	5 - Inversões Financeiras	6 - Amortização da Dívida	
6104 - AVALIACAO DA ESCOLA PUBLICA ESTADUAL	12.0122			1.012.500	1.000.000		2.012.500	
TESOURO-VINCULADOS POR LEI				712.500			712.500	
90 APLICACOES DIRETAS				712.500			712.500	
TESOURO-VINCULADOS PELA CONSTITUICAO				300.000	1.000.000		1.300.000	
90 APLICACOES DIRETAS				300.000	1.000.000		1.300.000	
Subsidiar decisões sobre o processo ensino-aprendizagem e a gestão democrática das escolas da rede pública com o processo de avaliação externa das escolas estaduais, através de instrumentos de verificação do desempenho do aluno e da gestão escolar. Possibilitar a premiação dos resultados obtidos pelas escolas integrantes do Contrato de Gestão.								
Quantidade : 3002 Un. Medida : Escola Produto : Escola avaliada								
6106 - AUTONOMIA FINANCEIRA E PEDAGOGICA DAS ESCOLAS - EDUCACAO INFANTIL	12.0365			2.700.000	450.000		3.150.000	
TESOURO-VINCULADOS PELA CONSTITUICAO				2.700.000	450.000		3.150.000	
90 APLICACOES DIRETAS				2.700.000	450.000		3.150.000	
Oportunizar a autonomia na gestão administrativa, financeira e pedagógica das escolas estaduais que oferecem a educação infantil, através de suprimento de recursos para custear despesas do cotidiano escolar decorrentes de ações na manutenção e desenvolvimento do ensino e execução dos seus projetos político-pedagógicos, com o acompanhamento e avaliação das CREs e SE.								
Quantidade : 1592 Un. Medida : Escola Produto : Gestão democrática nas escolas da rede estadual implementada								
6107 - QUALIFICACAO DOS ESPACOS PEDAGOGICOS PARA A EDUCACAO INFANTIL	12.0365			300.000	400.000		700.000	
TESOURO-VINCULADOS PELA CONSTITUICAO				300.000	400.000		700.000	
90 APLICACOES DIRETAS				300.000	400.000		700.000	
Qualificar os ambientes destinados a educação infantil da rede estadual, adaptando espaços físicos e adquirindo materiais/equipamentos.								
Quantidade : 1000 Un. Medida : Escola Produto : Espaços escolares qualificados								
6108 - ESCOLA EM TEMPO INTEGRAL	12.0361			3.766.025	800.000		4.566.025	
TESOURO-VINCULADOS POR LEI				3.766.025	800.000		4.566.025	
90 APLICACOES DIRETAS				3.766.025	800.000		4.566.025	
Atender o educando, no turno inverso ao do período de sua educação formal, em escolas com disponibilidade de espaços, priorizando comunidades onde as atividades sócio-educativas, culturais, esportivas e de trabalho são precárias.								
Quantidade : 7000 Un. Medida : Aluno Produto : Aluno atendido em turno integral								

ESPECIFICAÇÃO (FONTE RECURSO/ MODALIDADE)	Classific. Funcional	CATEGORIAS ECONÔMICAS E GRUPOS DE DESPESAS						TOTAL
		3 - DESPESAS CORRENTES			4 - DESPESAS DE CAPITAL			
		1 - Pessoal e Enc. Sociais	2 - Juros e Enc. da Dívida	3 - Outras Desp. Correntes	4 - Investim.	5 - Inversões Financeiras	6 - Amortização da Dívida	
6109 - HABILITACAO E CAPACITACAO DE RECURSOS HUMANOS	12.0128			7.967.500				7.967.500
TESOURO-VINCULADOS POR LEI				2.954.500				2.954.500
90 APLICACOES DIRETAS				2.954.500				2.954.500
CONVENIOS				3.153.000				3.153.000
90 APLICACOES DIRETAS				3.153.000				3.153.000
TESOURO-VINCULADOS PELA CONSTITUICAO				1.860.000				1.860.000
90 APLICACOES DIRETAS				1.860.000				1.860.000
Capacitar e habilitar profissionais da educação dos diferentes níveis e modalidades de ensino, proporcionando a compreensão do contexto educacional, social, cultural, ambiental, econômico/político e avanços metodológicos do fazer pedagógico. Qualificar o processo de gestão educacional, capacitando servidores da Secretaria e Coordenadorias Regionais, bem como as equipes diretas das escolas estaduais - PROGESTÃO.								
Quantidade : 40000 Un. Medida : Pessoa								
Produto : Profissional qualificado								
6110 - JOGOS ESCOLARES DO RIO GRANDE DO SUL - JERGS	12.0361			2.835.750				2.835.750
TESOURO-VINCULADOS POR LEI				2.835.750				2.835.750
90 APLICACOES DIRETAS				2.835.750				2.835.750
Estimular a prática esportiva, visando a sociabilidade, o desenvolvimento afetivo, cognitivo e psicomotor do educando e o envolvimento de toda a comunidade escolar na realização de eventos esportivos, com destaque para os jogos escolares - JERGS.								
Quantidade : 2885 Un. Medida : Unidade								
Produto : Escola participante								
6955 - RECURSOS TECNOLOGICOS NO PROCESSO EDUCACIONAL - ENSINO MEDIO	12.0362			700.000	200.000			900.000
TESOURO-VINCULADOS PELA CONSTITUICAO				700.000	200.000			900.000
90 APLICACOES DIRETAS				700.000	200.000			900.000
Oportunizar a utilização das informações e do conhecimento no processo educacional, disponibilizando recursos tecnológicos e de informática para o aluno e a comunidade escolar, implementando núcleos de tecnologia educacional, instalando redes de comunicação nas escolas que oferecem ensino médio.								
Quantidade : 300 Un. Medida : Escola								
Produto : Escolas com disponibilização de tecnologia para aluno e comunidade escolar								
6956 - A INFORMATICA NA GESTAO EDUCACIONAL	12.0126			9.146.079	1.030.000			10.176.079
TESOURO-VINCULADOS POR LEI				1.425.000	300.000			1.725.000
90 APLICACOES DIRETAS				1.425.000	300.000			1.725.000
CONVENIOS				110.000	30.000			140.000

ESPECIFICAÇÃO (FONTE RECURSO/ MODALIDADE)	Classific. Funcional	CATEGORIAS ECONÔMICAS E GRUPOS DE DESPESAS						TOTAL
		3 - DESPESAS CORRENTES			4 - DESPESAS DE CAPITAL			
		1 - Pessoal e Enc. Sociais	2 - Juros e Enc. da Dívida	3 - Outras Desp. Correntes	4 - Investim.	5 - Inversões Financeiras	6 - Amortização da Dívida	
90 APLICACOES DIRETAS				110.000	30.000			140.000
TESOURO-VINCULADOS PELA CONSTITUICAO				7.611.079	700.000			8.311.079
90 APLICACOES DIRETAS				7.611.079	700.000			8.311.079
Oportunizar a utilização das informações e do conhecimento no processo da gestão educacional, através da operacionalização de sistemas na área de informática e da implementação de rede de comunicação na Secretaria, Coordenadorias e escolas, buscando qualificar e agilizar a tomada de decisões.								
Quantidade : 2885 Un. Medida : Escola Produto : Escolas com disponibilização de tecnologia para aluno e comunidade escolar								
6957 - MATERIAIS DIDATICO - PEDAGOGICOS PARA O ENSINO MEDIO	12.0362			810.000	555.670			1.365.670
TESOURO-VINCULADOS PELA CONSTITUICAO				810.000	555.670			1.365.670
90 APLICACOES DIRETAS				810.000	555.670			1.365.670
Apoiar a prática pedagógica, estimular a criação cultural, artística e literária e desenvolver o hábito da leitura e da pesquisa no aluno e no corpo docente das escolas que oferecem o ensino médio, através da elaboração, aquisição, divulgação de materiais/subsídios e da participação de alunos em eventos educacionais e/ou culturais.								
Quantidade : 30000 Un. Medida : Unidade Produto : Material didático-pedagógico disponibilizado								
6958 - AUTONOMIA FINANCEIRA E PEDAGOGICA DAS ESCOLAS - ENSINO FUNDAMENTAL	12.0361			38.445.000	7.000.000			45.445.000
TESOURO-VINCULADOS POR LEI				95.000	100.000			195.000
90 APLICACOES DIRETAS				95.000	100.000			195.000
CONVENIOS				150.000				150.000
90 APLICACOES DIRETAS				150.000				150.000
TESOURO-VINCULADOS PELA CONSTITUICAO				38.200.000	6.900.000			45.100.000
90 APLICACOES DIRETAS				38.200.000	6.900.000			45.100.000
Oportunizar a autonomia na gestão administrativa, financeira e pedagógica das escolas estaduais que oferecem o ensino fundamental, através de suprimento de recursos para custear despesas do cotidiano escolar decorrentes de ações na manutenção e desenvolvimento do ensino e execução dos seus projetos político-pedagógicos, com o acompanhamento e avaliação das CREs e SE.								
Quantidade : 2839 Un. Medida : Escola Produto : Gestão democrática nas escolas da rede estadual implementada								
6959 - AUTONOMIA FINANCEIRA E PEDAGOGICA DAS ESCOLAS - ENSINO MEDIO	12.0362			16.300.000	3.800.000			20.100.000
TESOURO-VINCULADOS PELA CONSTITUICAO				16.300.000	3.800.000			20.100.000
90 APLICACOES DIRETAS				16.300.000	3.800.000			20.100.000

ESPECIFICAÇÃO (FONTE RECURSO/ MODALIDADE)	Classific. Funcional	CATEGORIAS ECONÔMICAS E GRUPOS DE DESPESAS						TOTAL
		3 - DESPESAS CORRENTES			4 - DESPESAS DE CAPITAL			
		1 - Pessoal e Enc. Sociais	2 - Juros e Enc. da Dívida	3 - Outras Desp. Correntes	4 - Investim.	5 - Inversões Financeiras	6 - Amortização da Dívida	
<p>Oportunizar a autonomia na gestão administrativa, financeira e pedagógica das escolas estaduais que oferecem ensino médio, através de suprimento de recursos para custear despesas do cotidiano escolar decorrentes de ações na manutenção e desenvolvimento do ensino e execução dos seus projetos político-pedagógicos, com o acompanhamento e avaliação das CREs e SE.</p> <p>Quantidade : 883 Un. Medida : Escola Produto : Gestão democrática nas escolas da rede estadual implementada</p> <p>6961 - QUALIFICACAO DOS ESPACOS PEDAGOGICOS PARA O ENSINO FUNDAMENTAL</p> <p>12.0361</p> <p>TESOURO-VINCULADOS POR LEI</p> <p>90 APLICACOES DIRETAS</p> <p>CONVENIOS</p> <p>90 APLICACOES DIRETAS</p> <p>Oferecer condições favoráveis e atrativas para o processo ensino-aprendizagem no ensino fundamental, qualificando os materiais e equipamentos dos espaços pedagógicos.</p> <p>Quantidade : 270 Un. Medida : Escola Produto : Espaços escolares qualificados</p> <p>6962 - QUALIFICACAO DOS ESPACOS PEDAGOGICOS PARA O ENSINO MEDIO</p> <p>12.0362</p> <p>TESOURO-VINCULADOS PELA CONSTITUICAO</p> <p>90 APLICACOES DIRETAS</p> <p>Prover os espaços pedagógicos de materiais e equipamentos indispensáveis ao processo ensino-aprendizagem para o atendimento da demanda no ensino médio.</p> <p>Quantidade : 500 Un. Medida : Escola Produto : Espaços escolares qualificados</p> <p>7070 - QUALIFICACAO ESPACOS PEDAGOGICOS - ENSINO MEDIO - CP</p> <p>12.0362</p> <p>TESOURO-VINCULADOS PELA CONSTITUICAO</p> <p>90 APLICACOES DIRETAS</p> <p>Qualificar os espaços pedagógicos das escolas estaduais de ensino médio, através de obras, materiais e equipamentos para bibliotecas, laboratórios de ciências e prática da educação física, em atendimento as demandas da Consulta Popular.</p> <p>Quantidade : 0 Un. Medida : Escola Produto : Espaços escolares qualificados</p> <p>7072 - QUALIFICACAO ESPACOS PEDAGOGICOS - ENSINO FUNDAMENTAL - CP</p> <p>12.0361</p> <p>TESOURO-VINCULADOS PELA CONSTITUICAO</p> <p>90 APLICACOES DIRETAS</p>								
				475.000	700.000		1.175.000	
				475.000	500.000		975.000	
				475.000	500.000		975.000	
					200.000		200.000	
					200.000		200.000	
				400.000	1.640.000		2.040.000	
				400.000	1.640.000		2.040.000	
				400.000	1.640.000		2.040.000	
				604.393	4.154.708		4.759.101	
				604.393	4.154.708		4.759.101	
				604.393	4.154.708		4.759.101	
				173.775	4.245.123		4.418.898	
				173.775	4.245.123		4.418.898	
				173.775	4.245.123		4.418.898	

ESPECIFICAÇÃO (FONTE RECURSO/ MODALIDADE)	Classific. Funcional	CATEGORIAS ECONÔMICAS E GRUPOS DE DESPESAS						TOTAL
		3 - DESPESAS CORRENTES			4 - DESPESAS DE CAPITAL			
		1 - Pessoal e Enc. Sociais	2 - Juros e Enc. da Dívida	3 - Outras Desp. Correntes	4 - Investim.	5 - Inversões Financeiras	6 - Amortização da Dívida	
Qualificar os espaços pedagógicos das escolas estaduais de ensino fundamental, através de obras, materiais e equipamentos para bibliotecas, laboratórios de ciências, educação especial e prática da educação física, em atendimento as demandas da Consulta Popular. Quantidade : 0 Un. Medida : Escola Produto : Espaços escolares qualificados								
7078 - RECURSOS TECNOLOGICOS NO ENSINO MEDIO - CP	12.0362			25.680	4.192.735		4.218.415	
TESOURO-VINCULADOS PELA CONSTITUICAO				25.680	4.192.735		4.218.415	
90 APLICACOES DIRETAS				25.680	4.192.735		4.218.415	
Disponibilizar recursos tecnológicos as escolas estaduais do ensino médio, em atendimento as demandas da Consulta Popular. Quantidade : 0 Un. Medida : Escola Produto : Escolas com disponibilização de tecnologia para aluno e comunidade escolar								
7080 - RECURSOS TECNOLOGICOS NO ENSINO FUNDAMENTAL - CP	12.0361			14.000	5.393.818		5.407.818	
TESOURO-VINCULADOS PELA CONSTITUICAO				14.000	5.393.818		5.407.818	
90 APLICACOES DIRETAS				14.000	5.393.818		5.407.818	
Disponibilizar recursos tecnológicos as escolas estaduais do ensino fundamental, em atendimento as demandas da Consulta Popular. Quantidade : 0 Un. Medida : Escola Produto : Escolas com disponibilização de tecnologia para aluno e comunidade escolar								
7086 - CAPACITACAO/HABILITACAO DE RECURSOS HUMANOS - CP	12.0128			40.000			40.000	
TESOURO-VINCULADOS PELA CONSTITUICAO				40.000			40.000	
90 APLICACOES DIRETAS				40.000			40.000	
Capacitar e habilitar profissionais da educação nos diferentes níveis e modalidades de ensino, conforme demandado pela Consulta Popular. Quantidade : 0 Un. Medida : Pessoa Produto : Profissional qualificado								
TOTAL PROGRAMA				123.830.014	38.390.054		162.220.068	
(G) 162 - PROMOÇÃO DA EDUCAÇÃO FISCAL								
6231 - PROMOCAO DA EDUCACAO FISCAL	12.0125			76.300	22.000		98.300	
TESOURO-VINCULADOS POR LEI				51.300	22.000		73.300	
90 APLICACOES DIRETAS				51.300	22.000		73.300	
TESOURO-VINCULADOS PELA CONSTITUICAO				25.000			25.000	
90 APLICACOES DIRETAS				25.000			25.000	

ESPECIFICAÇÃO (FONTE RECURSO/ MODALIDADE)	Classific. Funcional	CATEGORIAS ECONÔMICAS E GRUPOS DE DESPESAS						TOTAL
		3 - DESPESAS CORRENTES			4 - DESPESAS DE CAPITAL			
		1 - Pessoal e Enc. Sociais	2 - Juros e Enc. da Dívida	3 - Outras Desp. Correntes	4 - Investim.	5 - Inversões Financeiras	6 - Amortização da Dívida	
Incluir a educação fiscal como tema transversal no currículo das escolas de ensino fundamental e médio em atendimento ao programa de promoção da educação fiscal.								
Quantidade : 100 Un. Medida : percentual Produto : Servidores Fazendários e Professores do Rede Pública Estadual								
TOTAL PROGRAMA				76.300	22.000			98.300
(G) 260 - PROGRAMA SOLIDARIEDADE								
2283 - PROGRAMA SOLIDARIEDADE	12.0125			4.400.000				4.400.000
TESOURO-VINCULADOS PELA CONSTITUICAO				4.400.000				4.400.000
90 APLICACOES DIRETAS				4.400.000				4.400.000
Destinar recursos a entidades da área da educação participantes do Programa Solidariedade, conforme disposto na lei 12.022, de 17/12/2003.								
Quantidade : 2885 Un. Medida : nro. de cautelas Produto : Quantidade de cautelas trocadas por ano.								
TOTAL PROGRAMA				4.400.000				4.400.000
TOTAL ORÇÃO		1.867.230.294		353.518.687	100.798.519	41.376.821		2.362.924.321

ESPECIFICAÇÃO (FONTE RECURSO/ MODALIDADE)	Classific. Funcional	CATEGORIAS ECONÔMICAS E GRUPOS DE DESPESAS						TOTAL
		3 - DESPESAS CORRENTES			4 - DESPESAS DE CAPITAL			
		1 - Pessoal e Enc. Sociais	2 - Juros e Enc. da Dívida	3 - Outras Desp. Correntes	4 - Investim.	5 - Inversões Financeiras	6 - Amortização da Dívida	
(G) 9996 - ENCARGOS COM INATIVOS E PENSIONISTAS								
8819 - ENCARGOS COM INATIVOS DA SECRET EDUC	09.0272	1.155.852.000						1.155.852.000
TESOURO-VINCULADOS PELA CONSTITUICAO		1.155.852.000						1.155.852.000
90 APLICACOES DIRETAS		1.155.852.000						1.155.852.000
Garantir o pagamento de proventos aos servidores inativos da Secretaria da Educação.								
Quantidade : 0 Un. Medida :								
Produto :								
TOTAL PROGRAMA		1.155.852.000						1.155.852.000
(G) 9997 - CONTRIBUICAO AO IPE PARA ASSISTENCIA MEDICA								
2694 - CONTRIBUICAO AO IPE PARA ASSISTENCIA MEDICA	12.0846	88.627.529						88.627.529
TESOURO-VINCULADOS PELA CONSTITUICAO		88.627.529						88.627.529
91 TRANSFERENCIA INTRAGOVERNAMENTAL		88.627.529						88.627.529
Contribuir ao IPE para viabilizar a assistência médica aos servidores da Secretaria da Educação.								
Quantidade : 0 Un. Medida :								
Produto :								
TOTAL PROGRAMA		88.627.529						88.627.529
(G) 9998 - OPERACOES ESPECIAIS								
2695 - VALE-REFEICAO	12.0846			73.805.000				73.805.000
TESOURO-VINCULADOS PELA CONSTITUICAO				73.805.000				73.805.000
90 APLICACOES DIRETAS				73.805.000				73.805.000
Fornecer vale-refeição aos servidores da Secretaria da Educação.								
Quantidade : 0 Un. Medida :								
Produto :								
2717 - ABONO FAMILIA	12.0846	24.100.000						24.100.000
TESOURO-VINCULADOS PELA CONSTITUICAO		24.100.000						24.100.000
90 APLICACOES DIRETAS		24.100.000						24.100.000
Garantir o pagamento de abono família aos servidores da Secretaria da Educação.								
Quantidade : 0 Un. Medida :								
Produto :								
TOTAL PROGRAMA		24.100.000		73.805.000				97.905.000
TOTAL ORGÃO		1.268.579.529		73.805.000				1.342.384.529

ESPECIFICAÇÃO (FONTE RECURSO/ MODALIDADE)	Classific. Funcional	CATEGORIAS ECONÔMICAS E GRUPOS DE DESPESAS						TOTAL
		3 - DESPESAS CORRENTES			4 - DESPESAS DE CAPITAL			
		1 - Pessoal e Enc. Sociais	2 - Juros e Enc. da Dívida	3 - Outras Desp. Correntes	4 - Investim.	5 - Inversões Financeiras	6 - Amortização da Dívida	
(A) 138 - PROGRAMA DE APOIO ADMINISTRATIVO								
6477 - APOIO ADMINISTRATIVO	12.0122			90.000	2.730			92.730
TESOURO-VINCULADOS PELA CONSTITUICAO				90.000	2.730			92.730
90 APLICACOES DIRETAS				90.000	2.730			92.730
Garantir a manutenção e funcionamento do órgão central da Educação Profissional - SUEPRO/RS.								
TOTAL PROGRAMA				90.000	2.730			92.730
(F) 152 - ACESSO À EDUCAÇÃO BÁSICA								
6181 - ESCOLAS DE EDUCAÇÃO PROFISSIONAL	12.0363			415.000				415.000
TESOURO-VINCULADOS PELA CONSTITUICAO				415.000				415.000
90 APLICACOES DIRETAS				415.000				415.000
Custear as despesas mensais de manutenção com serviços de energia elétrica, água e esgoto, das escolas da Rede Pública Estadual que oferecem Educação Profissional.								
Quantidade : 140 Un. Medida : Escola Produto : Custeio mensal das escolas estaduais								
6952 - RECURSOS HUMANOS PARA A EDUCAÇÃO PROFISSIONAL	12.0363	8.198.800		225.000				8.423.800
TESOURO-VINCULADOS PELA CONSTITUICAO		8.198.800		225.000				8.423.800
90 APLICACOES DIRETAS		8.198.800		225.000				8.423.800
Prover e remunerar os recursos humanos em atuação na Educação Profissional da Rede Pública Estadual.								
Quantidade : 2332 Un. Medida : Pessoa Produto : Servidor em atuação								
TOTAL PROGRAMA		8.198.800		640.000				8.838.800
(F) 155 - EDUCAÇÃO PROFISSIONAL								
1321 - FORMAÇÃO INICIAL E CONTINUADA DE TRABALHADORES	12.0363			170.000				170.000
TESOURO-VINCULADOS PELA CONSTITUICAO				170.000				170.000
90 APLICACOES DIRETAS				170.000				170.000
Apoiar as escolas com projetos específicos de formação inicial e continuada, não superior a 120 horas-aula, de acordo com a tipologia da escola, atendendo demandas das comunidades na qualificação e requalificação de trabalhadores para atender as necessidades do mercado.								
Quantidade : 2800 Un. Medida : pessoas Produto : Trabalhadores beneficiados com cursos de formação inicial e continuada								

ESPECIFICAÇÃO (FONTE RECURSO/ MODALIDADE)	Classific. Funcional	CATEGORIAS ECONÔMICAS E GRUPOS DE DESPESAS						TOTAL
		3 - DESPESAS CORRENTES			4 - DESPESAS DE CAPITAL			
		1 - Pessoal e Enc. Sociais	2 - Juros e Enc. da Dívida	3 - Outras Desp. Correntes	4 - Investim.	5 - Inversões Financeiras	6 - Amortização da Dívida	
1322 - EDUCAÇÃO PROFISSIONAL PARA INDUZIR O DESENVOLVIMENTO REGIONAL	12.0363			528.000	2.112.000			2.640.000
TESOURO-CONTRAPARTIDA				528.000	2.112.000			2.640.000
90 APLICACOES DIRETAS				528.000	2.112.000			2.640.000
Investir na Educação Profissional de 33 municípios situados nos COREDES mais pobres do Estado do RS, conforme estudos da FEE e SCP, através da implantação de novos cursos ou readequação e melhoria dos hoje existentes, mudando o perfil do trabalhador das regiões em foco, visando atender às novas exigências do mundo do trabalho e da produção. As ações previstas englobam obras de ampliação e melhorias, aquisição de equipamentos e capacitação do corpo docente. O investimento na Educação Profissional é apresentado como contrapartida do Estado em um grande programa de desenvolvimento coordenado pela SCP, onde o Estado estará captando recursos internacionais junto ao Banco Mundial, voltados os setores industriais e agropecuários.								
Quantidade : 33 Un. Medida : cursos								
Produto : Cursos Novos Implantados								
2753 - PUBLICIDADE DA EDUCAÇÃO PROFISSIONAL	12.0363			30.000				30.000
TESOURO-VINCULADOS PELA CONSTITUICAO				30.000				30.000
90 APLICACOES DIRETAS				30.000				30.000
Divulgar ações, projetos e políticas da Educação Profissional, em cumprimento ao artigo 149 da Constituição Estadual.								
Quantidade : 100 Un. Medida : Ação sem produto.								
Produto : Ação sem produto.								
2986 - APOIO À GERAÇÃO DE RENDA PRÓPRIA	12.0363			220.700	20.000			240.700
TESOURO-VINCULADOS PELA CONSTITUICAO				220.700	20.000			240.700
90 APLICACOES DIRETAS				220.700	20.000			240.700
Estimular, em razão da atividade curricular de prática profissionalizante, o desenvolvimento de projetos e/ou atividades voltadas à geração de renda própria das escolas, através da venda de produtos e serviços, visando apoiar na manutenção das escolas, conforme prevê a lei 10.310, de 7/12/94, a lei 10.576, de 14/11/95 e o art. 4o do decreto 43.071, de 30 de abril de 2004.								
Quantidade : 30 Un. Medida : Unidade								
Produto : Projetos apoiados								
5457 - HABILITAÇÃO DE PROFESSORES PARA EDUCAÇÃO PROFISSIONAL	12.0363			250.000				250.000
TESOURO-VINCULADOS PELA CONSTITUICAO				250.000				250.000
90 APLICACOES DIRETAS				250.000				250.000

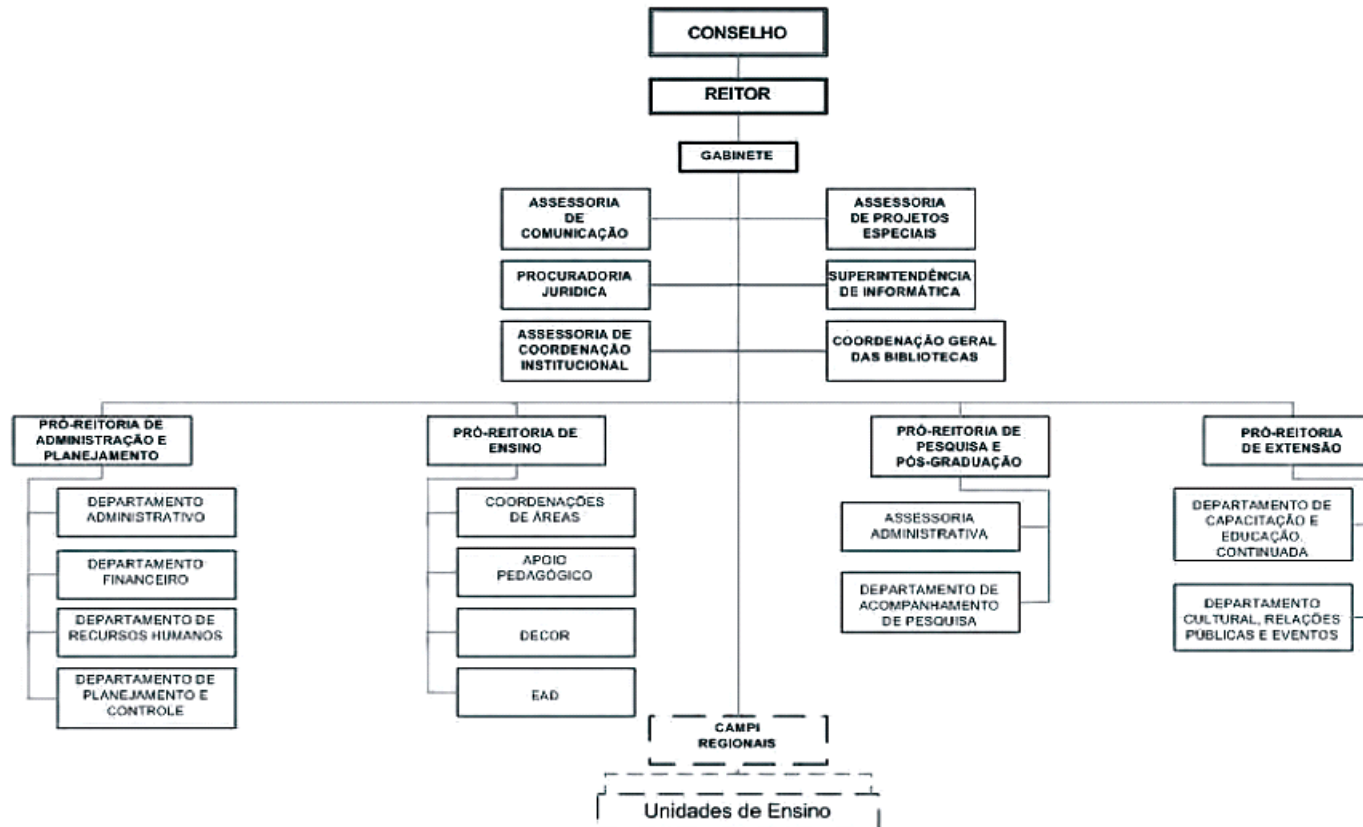
ESPECIFICAÇÃO (FONTE RECURSO/ MODALIDADE)	Classific. Funcional	CATEGORIAS ECONÔMICAS E GRUPOS DE DESPESAS						TOTAL
		3 - DESPESAS CORRENTES			4 - DESPESAS DE CAPITAL			
		1 - Pessoal e Enc. Sociais	2 - Juros e Enc. da Dívida	3 - Outras Desp. Correntes	4 - Investim.	5 - Inversões Financeiras	6 - Amortização da Dívida	
<p>Sistematizar ações de cooperação com instituições de ensino superior visando habilitação de professores para atuarem em Educação Profissional, em cursos regulares de licenciatura, em cursos regulares para portadores de diplomas de educação superior e programas especiais de educação pedagógica.</p> <p>Quantidade : 172 Un. Medida : Pessoa Produto : Professor habilitado</p>								
5458 - CAPACITAÇÃO DE PROFESSORES E GESTORES ATUANTES NA REDE ESTADUAL DE EDUCAÇÃO PROFISSIONAL	12.0128			159.300			159.300	
TESOURO-VINCULADOS PELA CONSTITUICAO				159.300			159.300	
90 APLICACOES DIRETAS				159.300			159.300	
<p>Desenvolver projeto de capacitação de professores e gestores nas áreas pedagógica e técnica, através de encontros, seminários, fóruns, palestras, cursos, grupos de estudos, qualificação de professores e gestores, que serão desenvolvidos em todo o Estado através de parcerias com Instituições de Ensino Superior e outras.</p> <p>Quantidade : 800 Un. Medida : Pessoa Produto : Professores capacitados</p>								
5459 - INTEGRAÇÃO INFORMATIZADA, VIA INTERNET, DA REDE ESTADUAL DE EDUCAÇÃO PROFISSIONAL	12.0126			40.000	20.000		60.000	
TESOURO-VINCULADOS PELA CONSTITUICAO				40.000	20.000		60.000	
90 APLICACOES DIRETAS				40.000	20.000		60.000	
<p>Dar continuidade ao projeto de integração do sistema escolar em rede PROCERGS, concomitantemente com a capacitação de gestores para desenvolvimento e manutenção das páginas na internet, bem como aquisição de hardware para viabilização da rede.</p> <p>Quantidade : 22 Un. Medida : Unidade Produto : Escola integrada na rede</p>								
5460 - LABORATÓRIOS DE INFORMÁTICA NA REDE ESTADUAL DE ESCOLAS DE EDUCAÇÃO PROFISSIONAL.	12.0363			40.000	50.000		90.000	
TESOURO-VINCULADOS PELA CONSTITUICAO				40.000	50.000		90.000	
90 APLICACOES DIRETAS				40.000	50.000		90.000	
<p>Adquirir equipamentos para implementação de laboratórios existentes e implantar novos laboratórios de informática em todas as escolas que ainda não os possuem, com a devida capacitação do corpo docente que irá atuar com esses recursos didáticos.</p> <p>Quantidade : 37 Un. Medida : Unidade Produto : Escola equipada com laboratório de informática</p>								
5461 - IMPLANTAÇÃO, NO ÂMBITO DA SUEPRO E DA REDE DE ESCOLAS ESTADUAIS COM EDUCAÇÃO PROFISSIONAL, DE PROGRAMA DE GESTAO DA QUALIDADE	12.0363			9.000			9.000	
TESOURO-VINCULADOS PELA CONSTITUICAO				9.000			9.000	
90 APLICACOES DIRETAS				9.000			9.000	

ESPECIFICAÇÃO (FONTE RECURSO/ MODALIDADE)	Classific. Funcional	CATEGORIAS ECONÔMICAS E GRUPOS DE DESPESAS						TOTAL
		3 - DESPESAS CORRENTES			4 - DESPESAS DE CAPITAL			
		1 - Pessoal e Enc. Sociais	2 - Juros e Enc. da Dívida	3 - Outras Desp. Correntes	4 - Investim.	5 - Inversões Financeiras	6 - Amortização da Dívida	
<p>Conceber uma nova postura de gestão na SUEPRO e nas escolas da Rede Estadual de Educação Profissional, que leve em conta a conformidade de procedimentos e métodos na gestão pela qualidade, possibilitando a minimização gradativa dos problemas detectados, chegando a uma total satisfação dos clientes.</p> <p>Quantidade : 11 Un. Medida : Unidade Produto : SUEPRO e escola estadual com programa de qualidade implantado</p>								
<p>5462 - DIVULGAÇÃO E INTEGRAÇÃO DE TRABALHOS DAS ESCOLAS ESTADUAIS COM EDUCAÇÃO PROFISSIONAL</p> <p>12.0363</p> <p>TESOURO-VINCULADOS PELA CONSTITUICAO</p> <p>90 APLICACOES DIRETAS</p> <p>Pesquisar e levantar assuntos relacionados à Educação Profissional, possibilitar a elaboração e circulação de um periódico trimestral e a realização de uma mostra anual, incentivando a iniciação científica e o desenvolvimento da pesquisa, como processo de construção do conhecimento.</p> <p>Quantidade : 42 Un. Medida : Unidade Produto : Trabalho pedagógico divulgado</p>			100.000				100.000	
				100.000			100.000	
			100.000				100.000	
<p>5463 - AQUISIÇÃO, ATUALIZAÇÃO E MANUTENÇÃO DE EQUIPAMENTOS DOS CURSOS DE EDUCAÇÃO PROFISSIONAL DAS ESCOLAS DA REDE ESTADUAL</p> <p>12.0363</p> <p>TESOURO-VINCULADOS PELA CONSTITUICAO</p> <p>90 APLICACOES DIRETAS</p> <p>Desenvolver as seguintes ações voltadas à tecnificação de cursos técnicos: A) Implementar a aquisição de equipamentos fundamentais para ampliação e qualificação dos cursos de Educação Profissional no RS, após a aplicação de diagnóstico na Rede de Escolas Estaduais e mapeamento de demandas; B) Remanejar equipamentos entre escolas, reaplicando no processo ensino-aprendizagem equipamentos hoje sucateados; C) Realizar a manutenção/conserto dos equipamentos já existentes.</p> <p>Quantidade : 20 Un. Medida : Unidade Produto : Curso de Educação Profissional beneficiado com novos equipamentos</p>			575.000	100.000			675.000	
			575.000	100.000			675.000	
			575.000	100.000			675.000	
<p>5464 - AMPLIAÇÃO E MELHORIAS FÍSICAS NA REDE ESTADUAL DE EDUCAÇÃO PROFISSIONAL</p> <p>12.0363</p> <p>TESOURO-VINCULADOS PELA CONSTITUICAO</p> <p>90 APLICACOES DIRETAS</p> <p>Implementar a execução de obras, especialmente as emergenciais, visando a ampliação da oferta de vagas e melhoria física das escolas/cursos já existentes nas Escolas de Educação Profissional.</p> <p>Quantidade : 750 Un. Medida : Metros quadrados Produto : Metragem construída / reformada</p>			350.000	40.000			390.000	
			350.000	40.000			390.000	
			350.000	40.000			390.000	
<p>6099 - APOIO FINANCEIRO À PESQUISA APLICADA NAS ESCOLAS ESTADUAIS COM EDUCAÇÃO PROFISSIONAL.</p> <p>12.0363</p> <p>TESOURO-VINCULADOS PELA CONSTITUICAO</p>			20.000	2.000			22.000	
			20.000	2.000			22.000	

ESPECIFICAÇÃO (FONTE RECURSO/ MODALIDADE)	Classific. Funcional	CATEGORIAS ECONÔMICAS E GRUPOS DE DESPESAS						TOTAL
		3 - DESPESAS CORRENTES			4 - DESPESAS DE CAPITAL			
		1 - Pessoal e Enc. Sociais	2 - Juros e Enc. da Dívida	3 - Outras Desp. Correntes	4 - Investim.	5 - Inversões Financeiras	6 - Amortização da Dívida	
90 APLICACOES DIRETAS Estimular a pesquisa na rede de Educação Profissional, apoiando financeiramente e divulgando trabalhos desenvolvidos por alunos durante os Cursos Técnicos. Quantidade : 22 Un. Medida : Unidade Produto : Projetos apoiados				20.000	2.000			22.000
6100 - EXECUÇÃO DE CONVÊNIOS CELEBRADOS COM O MEC/PROEP E OUTROS.	12.0363			1.657.340	6.089.560			7.746.900
CONVENIOS				1.657.340	6.089.560			7.746.900
90 APLICACOES DIRETAS Adquirir equipamentos e contratar serviços para a execução dos projetos aprovados e conveniados com a União e outros organismos internacionais, cabendo a elaboração e execução de projetos sob responsabilidade da equipe própria da SUEPRO e ter a abrangência estadual. Quantidade : 8 Un. Medida : Unidade Produto : Convênio assinado e executado				1.657.340	6.089.560			7.746.900
6101 - PESQUISA DE EGRESSOS DA REDE ESTADUAL DE EDUCAÇÃO PROFISSIONAL.	12.0363			10.000				10.000
TESOURO-VINCULADOS PELA CONSTITUICAO				10.000				10.000
90 APLICACOES DIRETAS Estabelecer parceria com instituições de pesquisa, aplicando instrumento específico de acompanhamento de egressos dos Cursos Técnicos da Rede Estadual de Educação Profissional em todo o Estado do RS, mapeando os caminhos percorridos em suas atividades profissionais. Quantidade : 8000 Un. Medida : Pesquisados Produto : Egressos e instituições pesquisadas				10.000				10.000
7090 - LABORATORIOS DE INFORMATICA NA REDE ESTADUAL DE ESCOLAS DE EDUCAÇÃO PROFISSIONAL -	12.0363				206.000			206.000
TESOURO-VINCULADOS PELA CONSTITUICAO					206.000			206.000
90 APLICACOES DIRETAS Adquirir equipamentos para implementação de novos laboratórios de informática, com a devida capacitação do corpo docente que irá atuar com esses recursos didáticos, nos municípios ou regiões eleitos através da consulta popular. Quantidade : 0 Un. Medida : Unidade Produto : Escola equipada com laboratório de informática					206.000			206.000
7094 - AQUISICAO/ATUALIZACAO E MANUTENCAO DE EQUIPAMENTOS DOS CURSOS DE EDUCACAO PROFISS	12.0363				300.000			300.000
TESOURO-VINCULADOS PELA CONSTITUICAO					300.000			300.000
90 APLICACOES DIRETAS					300.000			300.000

ESPECIFICAÇÃO (FONTE RECURSO/ MODALIDADE)	Classific. Funcional	CATEGORIAS ECONÔMICAS E GRUPOS DE DESPESAS						TOTAL
		3 - DESPESAS CORRENTES			4 - DESPESAS DE CAPITAL			
		1 - Pessoal e Enc. Sociais	2 - Juros e Enc. da Dívida	3 - Outras Desp. Correntes	4 - Investim.	5 - Inversões Financeiras	6 - Amortização da Dívida	
Adquirir equipamentos fundamentais para ampliação e qualificação dos cursos de educação profissional dos municípios e regiões eleitas pela consulta popular. Quantidade : 0 Un. Medida : Unidade Produto : Curso de Educação Profissional beneficiado com novos equipamentos								
7096 - AMPLIAÇÃO E MELHORIAS FÍSICAS NA REDE ESTADUAL EDUCAÇÃO PROFISSIONAL - CP 12.0363				1.697.664	648.199		2.345.863	
TESOURO-VINCULADOS PELA CONSTITUICAO				1.697.664	648.199		2.345.863	
90 APLICACOES DIRETAS				1.697.664	648.199		2.345.863	
Implementar a execução de obras novas e reformas imprescindíveis, visando a ampliação de oferta de vagas e melhoria física das escolas de educação profissional, nas regiões e municípios eleitos na consulta popular. Quantidade : 0 Un. Medida : Metros quadrados Produto : Metragem construída / reformada								
7098 - IMPLANTAÇÃO DE CURSOS NOVOS - CP 12.0363					252.500		252.500	
TESOURO-VINCULADOS PELA CONSTITUICAO					252.500		252.500	
90 APLICACOES DIRETAS					252.500		252.500	
Implantar novos cursos de educação profissional nas áreas de gestão, industrial e agrícola, nos municípios e regiões eleitos pela consulta popular. Quantidade : 0 Un. Medida : cursos Produto : Cursos Novos Implantados								
TOTAL PROGRAMA				5.857.004	9.840.259		15.697.263	
(F) 156 - QUALIFICAÇÃO DA EDUCAÇÃO BÁSICA								
6960 - AUTONOMIA FINANCEIRA E PEDAGÓGICA DAS ESCOLAS - EDUCAÇÃO PROFISSIONAL 12.0363				2.196.000	429.600		2.625.600	
TESOURO-VINCULADOS PELA CONSTITUICAO				2.196.000	429.600		2.625.600	
90 APLICACOES DIRETAS				2.196.000	429.600		2.625.600	
Suprir de recursos as escolas da Rede Estadual de Educação Profissional para custear despesas do cotidiano escolar decorrentes de ações na manutenção e desenvolvimento do ensino e execução de seus projetos político-pedagógicos, com acompanhamento e avaliação da SUEPRO e CRES. Quantidade : 149 Un. Medida : Escola Produto : Gestão democrática nas escolas da rede estadual implementada								
TOTAL PROGRAMA				2.196.000	429.600		2.625.600	
TOTAL ORGÃO		8.198.800		8.783.004	10.272.589		27.254.393	

UNIVERSIDADE ESTADUAL DO RIO GRANDE DO SUL



UNIVERSIDADE ESTADUAL DO RIO GRANDE DO SUL

BASE LEGAL

LEGISLAÇÃO ESTADUAL

- LEI NR. 11.646, DE 10 DE JULHO DE 2001.
- LEI NR. 11.741, DE 13 DE JANEIRO DE 2002.
- LEI NR. 11.879, DE 27 DE DEZEMBRO DE 2002.
- LEI NR. 11.945, DE 01 DE AGOSTO DE 2003.
- LEI NR. 12.235, DE 13 DE JANEIRO DE 2005.
- LEI NR. 12.574, DE 18 DE JULHO DE 2006.
- DEC NR. 43.240, DE 15 DE JULHO DE 2004.

PRINCIPAIS ATRIBUIÇÕES

- Ministrar o ensino de graduação, de pós-graduação e de formação de tecnólogos;
- Oferecer cursos presenciais e não presenciais;
- Promover cursos de extensão universitária;
- Fornecer assessoria científica e tecnológica;
- Desenvolver a pesquisa, as ciências, as letras e as artes;
- Enfatizar os aspectos ligados a formação humanística e a inovação, a transferência e a oferta de tecnologia; e
- Visar o desenvolvimento regional sustentável, o aproveitamento de vocações e estruturas culturais e procutivas locais.

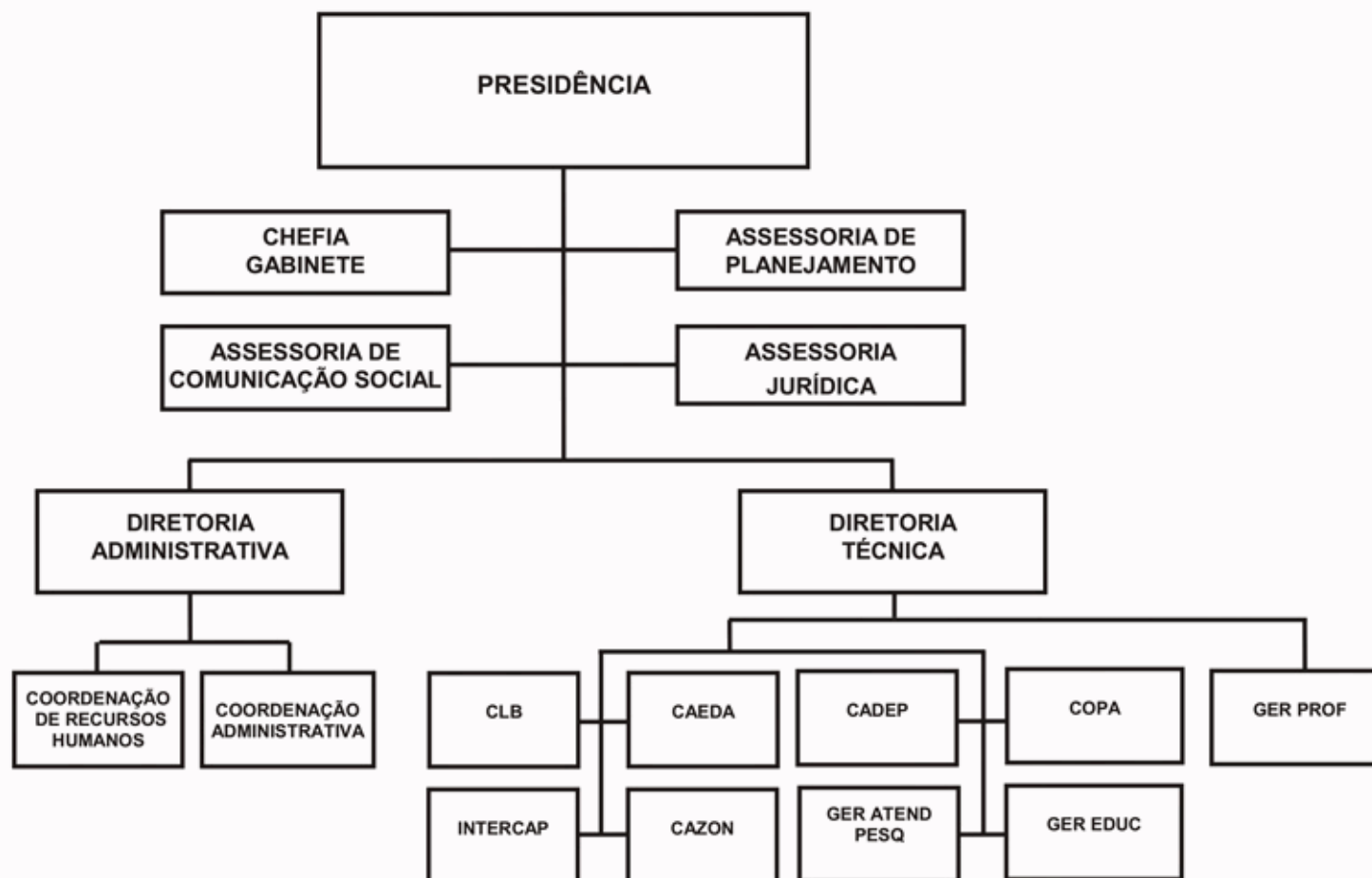
RELAÇÃO DOS PROJETOS/ATIVIDADES

- 4225 - CONVENIOS EXISTENTES
- 4226 - INFRA-ESTRUTURA FISICA ACADEMICA
- 4513 - PUBLICIDADE

ESPECIFICAÇÃO (FONTE RECURSO/ MODALIDADE)	CATEGORIAS ECONÔMICAS E GRUPOS DE DESPESAS						TOTAL
	3 - DESPESAS CORRENTES			4 - DESPESAS DE CAPITAL			
	1 - Pessoal e Enc. Sociais	2 - Juros e Enc. de Dívida	3 - Outras Desp. Correntes	4 - Investim.	5 - Inversões Financeiras	6 - Amortização da Dívida	
TESOURO-LIVRES	28.025.685		10.410.018	964.941			39.400.644
50 TRANSFERENCIAS A INSTITUICOES PRIVADAS SEM FINS LUCRATIVOS			4.500.000				4.500.000
90 APLICACOES DIRETAS	28.025.685		5.910.018	964.941			34.900.644
PROPRIOS DA FUNDACAO			780.000				780.000
90 APLICACOES DIRETAS			780.000				780.000
CONVENIOS			1.920.000	830.000			2.750.000
90 APLICACOES DIRETAS			1.920.000	830.000			2.750.000
TOTAIS	28.025.685		13.110.018	1.794.941			42.930.644

ESPECIFICAÇÃO (FONTE RECURSO/ MODALIDADE)	Classific. Funcional	CATEGORIAS ECONÔMICAS E GRUPOS DE DESPESAS						TOTAL
		3 - DESPESAS CORRENTES			4 - DESPESAS DE CAPITAL			
		1 - Pessoal e Enc. Sociais	2 - Juros e Enc. da Dívida	3 - Outras Desp. Correntes	4 - Investim.	5 - Inversões Financeiras	6 - Amortização da Dívida	
(F) 259 - CONSOLIDAÇÃO DA UNIVERSIDADE DO ESTADO DO RIO GRANDE DO SUL								
4225 - CONVENIOS EXISTENTES	12.0364			4.500.000			4.500.000	
TESOURO-LIVRES				4.500.000			4.500.000	
50 TRANSFERENCIAS A INSTITUICOES PRIVADAS SEM FINS LUCRATIVOS				4.500.000			4.500.000	
Prosseguir com a política de parceria com entidades públicas e privadas através de convênios que celebram cooperação técnica e apoio recíproco para a implantação, manutenção e consolidação de cursos de formação de nível superior.								
Quantidade : 1644 Un. Medida : Vaga Produto : Vagas oferecidas pelas Conveniadas								
4226 - INFRA-ESTRUTURA FISICA ACADEMICA	12.0364	28.025.685		8.314.850	1.794.941		38.135.476	
TESOURO-LIVRES		28.025.685		5.614.850	964.941		34.605.476	
90 APLICACOES DIRETAS		28.025.685		5.614.850	964.941		34.605.476	
PROPRIOS DA FUNDACAO				780.000			780.000	
90 APLICACOES DIRETAS				780.000			780.000	
CONVENIOS				1.920.000	830.000		2.750.000	
90 APLICACOES DIRETAS				1.920.000	830.000		2.750.000	
Proporcionar infra-estrutura operacional com condições necessária para o andamento dos cursos e demais atividades da UERGS em todas as regiões onde ela atua.								
Quantidade : 32 Un. Medida : curso Produto : Cursos de graduação implantados								
4513 - PUBLICIDADE	12.0122			295.168			295.168	
TESOURO-LIVRES				295.168			295.168	
90 APLICACOES DIRETAS				295.168			295.168	
Divulgar ações e serviços da Fundação, em cumprimento a dispositivo constitucional.								
Quantidade : 0 Un. Medida : Unidade Produto : Ação sem produto								
TOTAL PROGRAMA		28.025.685		13.110.018	1.794.941		42.930.644	
TOTAL ORÇÃO		28.025.685		13.110.018	1.794.941		42.930.644	

FUNDAÇÃO DE ARTICULAÇÃO E DESENVOLVIMENTO DE POLÍTICAS PÚBLICAS PARA PESSOAS PORTADORAS DE DEFICIÊNCIA E DE ALTAS HABILIDADES NO RIO GRANDE DO SUL



FUNDACAO DE ARTIC. E DESENV. DE POLITICAS PUBLICAS PARA PPD E PPAH NO RGS-FADERS

BASE LEGAL

LEGISLAÇÃO ESTADUAL

CONSTITUIÇÃO ESTADUAL, DE 03 DE OUTUBRO DE 1989.
LEI NR. 8.535, DE 21 DE JANEIRO DE 1988.
LEI NR. 9.049, DE 08 DE FEVEREIRO DE 1990.
LEI NR. 10.414, DE 26 DE JUNHO DE 1995.
LEI NR. 10.228, DE 06 DE JULHO DE 1994.
LEI NR. 11.666, DE 06 DE SETEMBRO DE 2001.
LEI NR. 11.945, DE 01 DE AGOSTO DE 2003.
LEI NR. 12.174, DE 25 DE NOVEMBRO DE 2004.
LEI NR. 12.391, DE 08 DE DEZEMBRO DE 2005.
LEI NR. 12.574, DE 18 DE JULHO DE 2006.
DEC NR. 33.002, DE 26 DE OUTUBRO DE 1988.
DEC NR. 33.666, DE 13 DE SETEMBRO DE 1990.
DEC NR. 35.808, DE 31 DE JANEIRO DE 1995.
DEC NR. 39.678, DE 23 DE AGOSTO DE 1999.
DEC NR. 44.300, DE 20 DE FEVEREIRO DE 2006.
PORT NR. 402, DE 14 DE FEVEREIRO DE 1990.
RES NR. 03, DE 01 DE JUNHO DE 1990.

PRINCIPAIS ATRIBUIÇÕES

- Coordenar, monitorar e avaliar a política pública estadual para pessoas portadoras de deficiência e para pessoas portadoras altas habilidades;
- Propor ao governo do estado o planejamento superior da política pública estadual para pessoas portadoras de deficiência e para pessoas portadoras de altas habilidades no estado do Rio Grande do Sul;
- Assessorar a administração estadual no estabelecimento de prioridades para a política pública estadual para pessoas portadoras de deficiência e de altas habilidades no estado do Rio Grande do Sul;
- Propor e articular ações para este setor social em todas as áreas de atuação do estado;
- Acompanhar, monitorar e avaliar as ações dos órgãos públicos e privados envolvidos no atendimento as pessoas portadoras de deficiência e as pessoas portadoras de altas habilidades;
- Promover a produção de conhecimento, o desenvolvimento de novas metodologias, a capacitação e o aperfeiçoamento de recursos humanos nas áreas de atuação do estado;
- Promover, assessorar, coordenar e participar de cursos, seminários, congressos, fóruns ou treinamentos nas áreas de atuação da fundação;
- Promover a realização de programas, projetos e serviços específicos e adequados ao grau de desenvolvimento das pessoas portadoras de deficiência e pessoas portadoras de altas habilidades;
- Promover estudos, pesquisas e levantamentos estatísticos relativos as pessoas portadoras de deficiência e portadoras de pessoas de altas habilidades, bem como em relação às formas de seu atendimento e ao desenvolvimento de técnicas e de equipamentos, com vistas ao seu melhor desempenho e aproveitamento;
- Prestar serviços de consultoria, assessoria e assistência técnica às entidades públicas ou privadas, na sua área de competência;
- Subsidiar, através de subvenções sociais, as entidades legalmente registradas, representativas e/ou voltadas para as pessoas portadoras de deficiência e portadoras de altas habilidades; e
- Articular com entidades públicas ou privadas congêneres ou complementares, podendo, inclusive, firmar convênios.

RELAÇÃO DOS PROJETOS/ATIVIDADES

3170 - ATENDIMENTO DIRETO AS PPD E PPAH
4333 - PREVENCAO A DEFICIENCIAS

- 4334 - ACAO DE REABILITACAO DE PESSOAS PORTADORAS DE DEFICIENCIA E PESSOAS PORTADORAS DE ALTAS HABILIDADES - PPD E PPAH.
- 4335 - GARANTIA DE ACESSO E PERMANENCIA NA ESCOLA PARAPESSOAS PORTADORAS DE DEFICIENCIA E DE ALTAS HABILIDADES
- 4337 - IMPLEMENTACAO DA POLITICA PUBLICA ESTADUAL PARA PESSOAS PORTADORAS DE DEFICIENCIA E PESSOAS PORTADORAS DE ALTAS HABILIDADES
- 4338 - ASSISTENCIA SOCIAL E INTEGRACAO COMUNITARIA
- 4339 - ACESSIBILIDADE
- 4340 - ACESSO AO EMPREGO E GERACAO DE RENDA
- 4341 - APOIO A ENTIDADES NAO GOVERNAMENTAIS DE ASSISTENCIA A PPD
- 4478 - PUBLICIDADE
- 4580 - PAGAMENTO DEPRECATORIOS

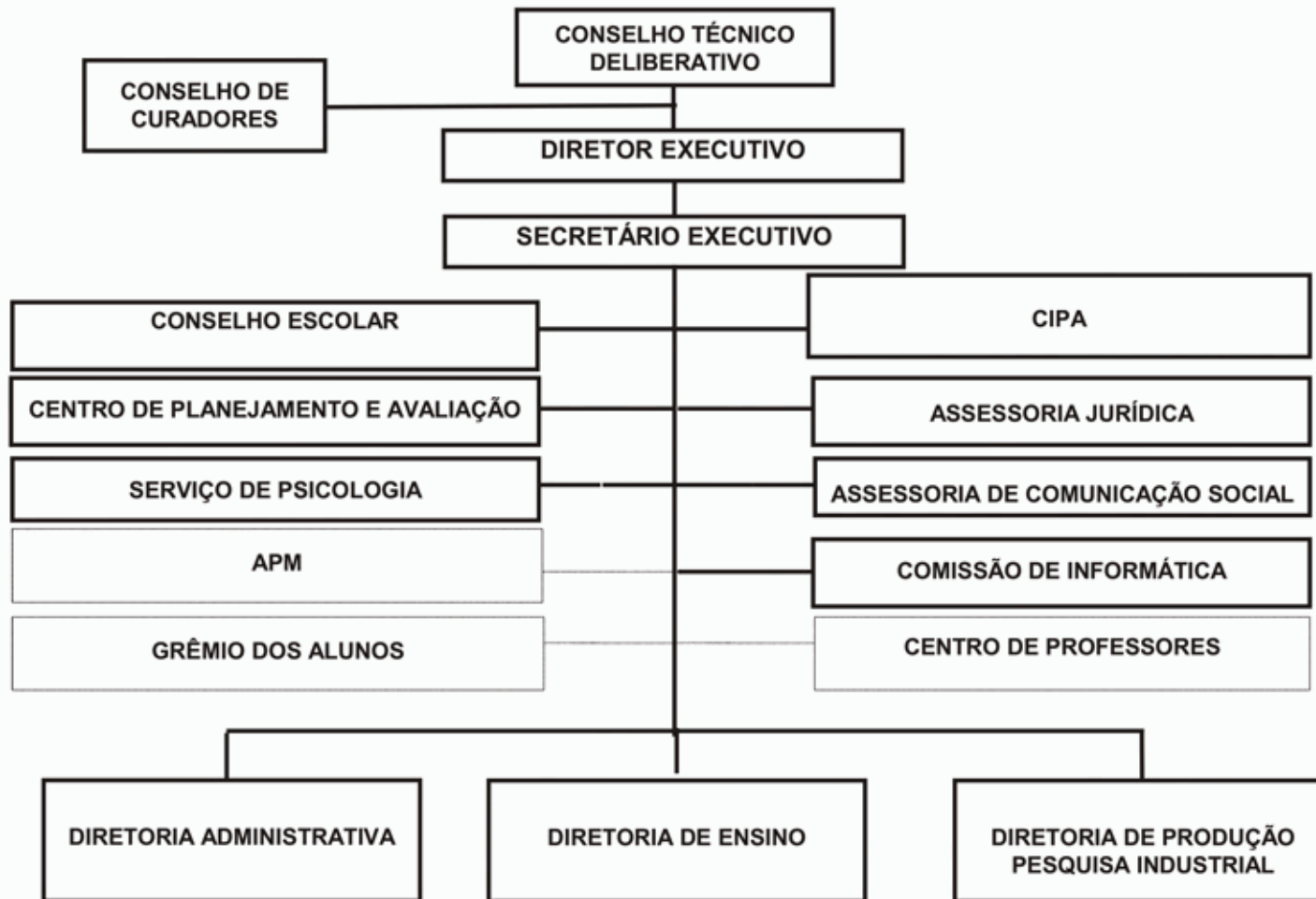
ESPECIFICAÇÃO (FONTE RECURSO/ MODALIDADE)	CATEGORIAS ECONOMICAS E GRUPOS DE DESPESAS						TOTAL
	3 - DESPESAS CORRENTES			4 - DESPESAS DE CAPITAL			
	1 - Pessoal e Enc. Sociais	2 - Juros e Enc. de Divida	3 - Outras Desp. Correntes	4 - Investim.	5 - Inversões Financeiras	6 - Amortização da Divida	
PROPRIOS DA FUNDACAO			10.000	38.000			48.000
90 APLICACOES DIRETAS			10.000	38.000			48.000
TESOURO-VINCULADOS PELA CONSTITUICAO	5.930.930		2.230.943	507.446		16.330	8.685.649
50 TRANSFERENCIAS A INSTITUICOES PRIVADAS SEM FINS LUCRATIVOS			10.000				10.000
90 APLICACOES DIRETAS	5.930.930		2.220.943	507.446		16.330	8.675.649
TOTAIS	5.930.930		2.240.943	545.446		16.330	8.733.649

ESPECIFICAÇÃO (FONTE RECURSO/ MODALIDADE)	Classific. Funcional	CATEGORIAS ECONÔMICAS E GRUPOS DE DESPESAS						TOTAL
		3 - DESPESAS CORRENTES			4 - DESPESAS DE CAPITAL			
		1 - Pessoal e Enc. Sociais	2 - Juros e Enc. da Dívida	3 - Outras Desp. Correntes	4 - Investim.	5 - Inversões Financeiras	6 - Amortização da Dívida	
(F) 51 - INCLUSÃO SOCIAL DA PESSOA PORTADORA DE DEFICIÊNCIA (PPD) E DA PESSOA PORTADORA DE ALTAS HABILIDADES (PPAH)								
3170 - ATENDIMENTO DIRETO AS PPD E PPAH	12.0367	5.899.775		1.741.398	145.446		16.330	7.802.949
PROPRIOS DA FUNDACAO				10.000	38.000			48.000
90 APLICACOES DIRETAS				10.000	38.000			48.000
TESOURO-VINCULADOS PELA CONSTITUICAO		5.899.775		1.731.398	107.446		16.330	7.754.949
90 APLICACOES DIRETAS		5.899.775		1.731.398	107.446		16.330	7.754.949
Manter e qualificar os serviços de atendimento nas unidades de execução da Fundação, voltadas às pessoas com deficiência e pessoas com altas habilidades.								
Quantidade : 0 Un. Medida : Unidade.								
Produto : Pessoa atendida/ano								
4333 - PREVENCAO A DEFICIENCIAS	12.0367			42.980				42.980
TESOURO-VINCULADOS PELA CONSTITUICAO				42.980				42.980
90 APLICACOES DIRETAS				42.980				42.980
Realizar pesquisas, estudos e campanha de prevenção às deficiências em parceria com outros órgãos públicos e privados e ONGs, identificando as causas de deficiência, e veiculação de informações à comunidade Rio-Grandense.								
Quantidade : 10 Un. Medida : Unidade								
Produto : Órgãos públicos e privados capacitados.								
4334 - ACAO DE REABILITACAO DE PESSOAS PORTADORAS DE DEFICIENCIA E PESSOAS PORTADORAS DE ALTAS HABILIDADES - PPD E PPAH.	12.0367			65.825				65.825
TESOURO-VINCULADOS PELA CONSTITUICAO				65.825				65.825
90 APLICACOES DIRETAS				65.825				65.825
Atender em parceria com órgãos governamentais e não governamentais, visando incluir as pessoas portadoras de deficiência e de altas habilidades nas ações básicas de saúde.								
Quantidade : 2500 Un. Medida : Unidade								
Produto : Município com Rede de Proteção Especial à PPD e integração comunitária implantadas e implementadas.								
4335 - GARANTIA DE ACESSO E PERMANENCIA NA ESCOLA PARAPESSOAS PORTADORAS DE DEFICIENCIA E DE ALTAS HABI-LIDADES	12.0367			56.400	200.000			256.400
TESOURO-VINCULADOS PELA CONSTITUICAO				56.400	200.000			256.400
90 APLICACOES DIRETAS				56.400	200.000			256.400
Promover o acesso das pessoas com deficiência e com altas habilidades a todos os níveis de ensino, respeitando suas necessidades especiais.								
Quantidade : 45 Un. Medida : Pessoa								
Produto : PPD e PPAH inserido no mundo do trabalho								

ESPECIFICAÇÃO (FONTE RECURSO/ MODALIDADE)	Classific. Funcional	CATEGORIAS ECONÔMICAS E GRUPOS DE DESPESAS						TOTAL
		3 - DESPESAS CORRENTES			4 - DESPESAS DE CAPITAL			
		1 - Pessoal e Enc. Sociais	2 - Juros e Enc. da Dívida	3 - Outras Desp. Correntes	4 - Investim.	5 - Inversões Financeiras	6 - Amortização da Dívida	
4337 - IMPLEMENTACAO DA POLITICA PUBLICA ESTADUAL PARA PESSOAS PORTADORAS DE DEFICIENCIA E PESSOAS PORTADORAS DE ALTAS HABILIDADES	12.0367			170.000				170.000
TESOURO-VINCULADOS PELA CONSTITUICAO				170.000				170.000
90 APLICACOES DIRETAS				170.000				170.000
Desencadear o desenvolvimento de ações integradas e articuladas em parceria com órgãos governamentais/não governamentais e municípios priorizando 45 municípios, sendo os 15 mais populosos, a capital do estado e 29 com localização geográfica estratégica..								
Quantidade : 20 Un. Medida : Unidade Produto : Fóruns e seminários regionais realizados.								
4338 - ASSISTENCIA SOCIAL E INTEGRACAO COMUNITARIA	12.0367			58.290				58.290
TESOURO-VINCULADOS PELA CONSTITUICAO				58.290				58.290
90 APLICACOES DIRETAS				58.290				58.290
Capacitar órgãos públicos e privados e comunidade, com vistas a equiparação de oportunidades da PPD e PPAH, promovendo sua acessibilidade, numa ação conjunta com as esferas federais, estaduais e municipais e a comunidade.								
Quantidade : 50 Un. Medida : Unidade Produto : Órgãos públicos e privados capacitados.								
4339 - ACESSIBILIDADE	12.0367			47.700	200.000			247.700
TESOURO-VINCULADOS PELA CONSTITUICAO				47.700	200.000			247.700
90 APLICACOES DIRETAS				47.700	200.000			247.700
Capacitar os órgãos públicos, privados e comunidade em língua brasileira de sinais, sistema Braille, meios eletrônicos e promover acessibilidade física, numa ação conjunta de estado, municípios e órgãos não governamentais.								
Quantidade : 50 Un. Medida : Unidade Produto : Município com Rede de Proteção Especial à PPD e integração comunitária implantadas e implementadas.								
4340 - ACESSO AO EMPREGO E GERACAO DE RENDA	12.0367			8.350				8.350
TESOURO-VINCULADOS PELA CONSTITUICAO				8.350				8.350
90 APLICACOES DIRETAS				8.350				8.350
Capacitar a esfera pública e privada através de ações conjuntas do estado, entidades representativas do público alvo, Ministério do Trabalho e empresariado gaúcho, proporcionando acesso a permanência do PPD no mundo do trabalho, bem como a qualificação profissional dessa população.								
Quantidade : 200 Un. Medida : Pessoa Produto : PPD e PPAH inserido no mundo do trabalho								
4341 - APOIO A ENTIDADES NAO GOVERNAMENTAIS DE ASSISTENCIA A PPD	12.0367			10.000				10.000

ESPECIFICAÇÃO (FONTE RECURSO/ MODALIDADE)	Classific. Funcional	CATEGORIAS ECONÔMICAS E GRUPOS DE DESPESAS						TOTAL
		3 - DESPESAS CORRENTES			4 - DESPESAS DE CAPITAL			
		1 - Pessoal e Enc. Sociais	2 - Juros e Enc. da Dívida	3 - Outras Desp. Correntes	4 - Investim.	5 - Inversões Financeiras	6 - Amortização da Dívida	
TESOURO-VINCULADOS PELA CONSTITUICAO				10.000				10.000
50 TRANSFERENCIAS A INSTITUICOES PRIVADAS SEM FINS LUCRATIVOS				10.000				10.000
Apoiar financeiramente entidades não governamentais sem fins lucrativos que atendem pessoa portadora de deficiência e pessoas com altas habilidades.								
Quantidade : 50 Un. Medida : Entidade								
Produto : Entidade apoiada								
4478 - PUBLICIDADE	12.0122			40.000				40.000
TESOURO-VINCULADOS PELA CONSTITUICAO				40.000				40.000
90 APLICACOES DIRETAS				40.000				40.000
Realizar ações de marketing como: campanhas publicitárias, recursos audio visuais e divulgação nos meios de comunicação, bem como outros que atinjam a sociedade para divulgar ações executadas pelo governo para pessoas com deficiência e com altas habilidades.								
Quantidade : 20000 Un. Medida : Unidade								
Produto : Material divulgado								
TOTAL PROGRAMA		5.899.775		2.240.943	545.446		16.330	8.702.494
(G) 9995 - PAGAMENTO DE PRECATÓRIOS								
4580 - PAGAMENTO DEPRECATORIOS	28.0061			31.155				31.155
TESOURO-VINCULADOS PELA CONSTITUICAO				31.155				31.155
90 APLICACOES DIRETAS				31.155				31.155
Pagar precatórios conforme determinação do Tribunal Regional do Trabalho.								
Quantidade : 1 Un. Medida :								
Produto :								
TOTAL PROGRAMA		31.155						31.155
TOTAL ORGÃO		5.930.930		2.240.943	545.446		16.330	8.733.649

FUNDAÇÃO ESCOLA TÉCNICA LIBERATO SALZANO VIEIRA DA CUNHA



FUNDACAO ESCOLA TECNICA LIBERATO SALZANO VIEIRA DA CUNHA - FETLSVC

BASE LEGAL

LEGISLAÇÃO ESTADUAL

LEI NR. 5.444, DE 23 DE JANEIRO DE 1967.
LEI NR. 6.102, DE 27 DE NOVEMBRO DE 1970.
LEI NR. 7.287, DE 10 DE SETEMBRO DE 1979.
LEI NR. 7.369, DE 18 DE ABRIL DE 1980.
LEI NR. 10.799, DE 10 DE JUNHO DE 1996.
DEC NR. 17.884, DE 03 DE MAIO DE 1966.
DEC NR. 18.061, DE 22 DE SETEMBRO DE 1966.
DEC NR. 18.418, DE 28 DE JANEIRO DE 1967.
DEC NR. 18.446, DE 28 DE FEVEREIRO DE 1967.
DEC NR. 21.363, DE 13 DE OUTUBRO DE 1971.
DEC NR. 33.487, DE 26 DE MARÇO DE 1990.
DEC NR. 35.154, DE 16 DE MARÇO DE 1994.
DEC NR. 35.219, DE 27 DE ABRIL DE 1994.
DEC NR. 35.918, DE 12 DE ABRIL DE 1995.
DEC NR. 35.808, DE 31 DE JANEIRO DE 1995.
DEC NR. 36.711, DE 03 DE JUNHO DE 1996.
DEC NR. 36.990, DE 04 DE NOVEMBRO DE 1996.
DEC NR. 40.390, DE 25 DE OUTUBRO DE 2000.
DEL NR. 941, DE 17 DE JULHO DE 1957.
LEI MUNICIPAL DE NOVO HAMBURGO NR. 29/57.

PRINCIPAIS ATRIBUIÇÕES

- Ofertar a educação profissional, de nível básico, técnico e tecnológico, o ensino médio e a educação superior;
- Prestar serviços, pesquisa e consultoria para empresas da região e do estado nas áreas de atuação da fundação, articulados com os cursos e comunidade.

RELAÇÃO DOS PROJETOS/ATIVIDADES

3081 - OBRAS E REFORMAS PRÉDIOS DA FUNDAÇÃO ESCOLA TÉCNICA LIBERATO SALZANO VIEIRA DA CUNHA.
4236 - APOIO ADMINISTRATIVO
4371 - MANUTENCAO E AMPLIACAO DOS CURSOS TECNICOS
4509 - PUBLICIDADE
4579 - PAGAMENTO DE PRECATORIOS

ESPECIFICAÇÃO (FONTE RECURSO/ MODALIDADE)	CATEGORIAS ECONÔMICAS E GRUPOS DE DESPESAS						TOTAL
	3 - DESPESAS CORRENTES			4 - DESPESAS DE CAPITAL			
	1 - Pessoal e Enc. Sociais	2 - Juros e Enc. de Dívida	3 - Outras Desp. Correntes	4 - Investim.	5 - Inversões Financeiras	6 - Amortização da Dívida	
PROPRIOS DA FUNDACAO			2.127.741	47.259			2.175.000
90 APLICACOES DIRETAS			2.127.741	47.259			2.175.000
TESOURO-VINCULADOS PELA CONSTITUICAO	16.880.071	9.225	968.014	100.634		31.210	17.989.154
90 APLICACOES DIRETAS	16.880.071	9.225	968.014	100.634		31.210	17.989.154
TOTAIS	16.880.071	9.225	3.095.755	147.893		31.210	20.164.154

ESPECIFICAÇÃO (FONTE RECURSO/ MODALIDADE)	Classific. Funcional	CATEGORIAS ECONÔMICAS E GRUPOS DE DESPESAS						TOTAL
		3 - DESPESAS CORRENTES			4 - DESPESAS DE CAPITAL			
		1 - Pessoal e Enc. Sociais	2 - Juros e Enc. da Dívida	3 - Outras Desp. Correntes	4 - Investim.	5 - Inversões Financeiras	6 - Amortização da Dívida	
(F) 62 - FORMAÇÃO PROFISSIONAL								
3081 - OBRAS E REFORMAS PRÉDIOS DA FUNDAÇÃO ESCOLA TÉCNICA LIBERATO SALZANO VIEIRA DA CUNHA.	12.0367				25.000			25.000
TESOURO-VINCULADOS PELA CONSTITUICAO					25.000			25.000
90 APLICACOES DIRETAS					25.000			25.000
Concluir a construção do telhado para cobrir o vão intermediário dos prédios e promover a readequação das condições dos prédios e do módulo desportivo da Fundação Liberato.								
Quantidade : 25 Un. Medida : Percentual Produto : Prédio construído								
4371 - MANUTENCAO E AMPLIACAO DOS CURSOS TECNICOS	12.0363	13.202.069		1.096.473	122.893			14.421.435
PROPRIOS DA FUNDACAO				519.623	47.259			566.882
90 APLICACOES DIRETAS				519.623	47.259			566.882
TESOURO-VINCULADOS PELA CONSTITUICAO		13.202.069		576.850	75.634			13.854.553
90 APLICACOES DIRETAS		13.202.069		576.850	75.634			13.854.553
Manter os cursos técnicos de Química, Eletrotécnica, Mecânica, Eletrônica, Segurança do Trabalho e Automotivo, através do desenvolvimento dos seus currículos e programas científicos culturais e comunitários, fomentando as atividades de pesquisa e o desenvolvimento de programas institucionais com a realização de feiras, mostras de tecnologia (MOSTRATEC), Seminários de Educação Tecnológica (SIET) e outros de cunho técnico e tecnológico, buscando o aperfeiçoamento das habilidades conjugadas com o conhecimento científico. Consolidação da incubadora tecnológica como meio ao desenvolvimento de produtos e serviços a sociedade servindo de apoio a geração de negócios, marketing e gestão. Proporcionar gratuidade e auxílio financeiro, na medida das disponibilidades da Fundação, aos alunos comprovadamente desprovidos de condições sócio-econômicas; firmar convênios com órgãos, empresas e outros visando os objetivos institucionais da Fundação.								
Quantidade : 3200 Un. Medida : Aluno Produto : Aluno matriculado								
TOTAL PROGRAMA		13.202.069		1.096.473	147.893			14.446.435
(G) 141 - APOIO ADMINISTRATIVO - FUNDAÇÕES E AUTARQUIAS								
4236 - APOIO ADMINISTRATIVO	12.0122	3.676.435	9.225	1.997.282			31.210	5.714.152
PROPRIOS DA FUNDACAO				1.606.118				1.606.118
90 APLICACOES DIRETAS				1.606.118				1.606.118
TESOURO-VINCULADOS PELA CONSTITUICAO		3.676.435	9.225	391.164			31.210	4.108.034
90 APLICACOES DIRETAS		3.676.435	9.225	391.164			31.210	4.108.034

ESPECIFICAÇÃO (FONTE RECURSO/ MODALIDADE)	Classific. Funcional	CATEGORIAS ECONÔMICAS E GRUPOS DE DESPESAS						TOTAL
		3 - DESPESAS CORRENTES			4 - DESPESAS DE CAPITAL			
		1 - Pessoal e Enc. Sociais	2 - Juros e Enc. da Dívida	3 - Outras Desp. Correntes	4 - Investim.	5 - Inversões Financeiras	6 - Amortização da Dívida	
<p>Aplicar recursos na manutenção institucional como elemento fundamental de apoio nas atividades de ensino e administrativa; manter os dispêndios necessários a amortização das dívidas do INSS e PASEP.</p>								
4509 - PUBLICIDADE	12.0122			2.000			2.000	
PROPRIOS DA FUNDACAO				2.000			2.000	
90 APLICACOES DIRETAS				2.000			2.000	
Atender as demandas de publicidade e propaganda da instituição nos diversos meios de comunicação.								
TOTAL PROGRAMA		3.676.435	9.225	1.999.282		31.210	5.716.152	
(G) 9995 - PAGAMENTO DE PRECATÓRIOS								
4579 - PAGAMENTO DE PRECATORIOS	28.0061	1.567					1.567	
TESOURO-VINCULADOS PELA CONSTITUICAO		1.567					1.567	
90 APLICACOES DIRETAS		1.567					1.567	
Atender ao pagamento dos débitos decorrentes de sentenças judiciais.								
Quantidade : 0 Un. Medida :								
Produto :								
TOTAL PROGRAMA		1.567					1.567	
TOTAL ORGÃO		16.880.071	9.225	3.095.755	147.893	31.210	20.164.154	



ESTADO DO RIO GRANDE DO SUL
SECRETARIA DA COORDENAÇÃO E PLANEJAMENTO

SECRETARIA ESTADUAL DA SAUDE

20.01 - GABINETE E ORGAOS CENTRAIS

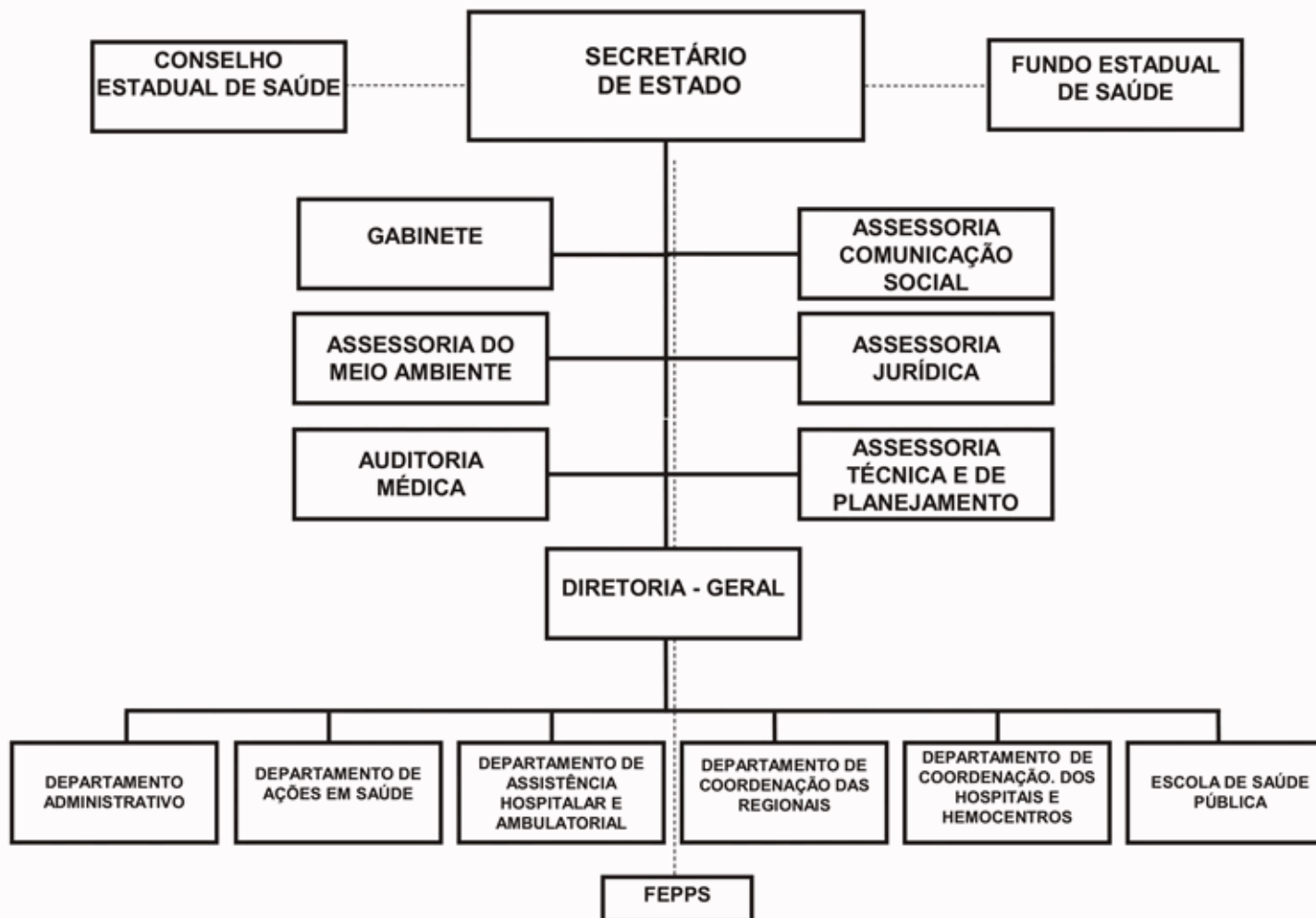
20.33 - ENCARGOS GERAIS DA SECRETARIA ESTADUAL DA SAUDE

20.47 - FUNDO DE APOIO FINANCEIRO E DE RECUPERACAO DOS HOSPITAIS PRIVADOS E PUBLICOS

20.95 - FUNDO ESTADUAL DE SAUDE

20.69 - FUNDACAO ESTADUAL DE PRODUCAO E PESQUISA EM SAUDE - FEPPS

SECRETARIA ESTADUAL DA SAÚDE



SECRETARIA ESTADUAL DA SAUDE

BASE LEGAL

LEGISLAÇÃO FEDERAL

CONSTITUIÇÃO FEDERAL, DE 05 DE OUTUBRO DE 1988.
EME NR. 29, DE 13 DE SETEMBRO DE 2000.
EME NR. 51, DE 14 DE FEVEREIRO DE 2006.
LEI NR. 8.080, DE 19 DE SETEMBRO DE 1990.
LEI NR. 8.142, DE 28 DE DEZEMBRO DE 1990.
LEI NR. 8.689, DE 27 DE JULHO DE 1993.
DEC NR. 1.651, DE 28 DE SETEMBRO DE 1995.

LEGISLAÇÃO ESTADUAL

CONSTITUIÇÃO ESTADUAL, DE 03 DE OUTUBRO DE 1989.
EME NR. 25, DE 22 DE JUNHO DE 1999.
EME NR. 49, DE 11 DE JULHO DE 2005.
LEI NR. 3.602, DE 01 DE DEZEMBRO DE 1958.
LEI NR. 6.503, DE 22 DE SETEMBRO DE 1972.
LEI NR. 6.575, DE 05 DE JULHO DE 1973.
LEI NR. 8.662, DE 29 DE JULHO DE 1988.
LEI NR. 10.097, DE 30 DE JANEIRO DE 1994.
LEI NR. 10.349, DE 29 DE DEZEMBRO DE 1994.
LEI NR. 10.356, DE 10 DE JANEIRO DE 1995.
LEI NR. 10.412, DE 23 DE JUNHO DE 1995.
LEI NR. 10.729, DE 11 DE MARÇO DE 1996.
LEI NR. 10.830, DE 24 DE JULHO DE 1996.
LEI NR. 10.943, DE 07 DE ABRIL DE 1997.
LEI NR. 11.319, DE 01 DE ABRIL DE 1999.
LEI NR. 11.366, DE 31 DE AGOSTO DE 1999.
LEI NR. 11.751, DE 05 DE ABRIL DE 2002.
LEI NR. 11.772, DE 05 DE ABRIL DE 2002.
LEI NR. 11.789, DE 17 DE MAIO DE 2002.
LEI NR. 11.791, DE 22 DE MAIO DE 2002.
LEI NR. 11.792, DE 22 DE MAIO DE 2002.
LEI NR. 11.793, DE 20 DE MAIO DE 2002.
LEI NR. 11.804, DE 14 DE JUNHO DE 2002.
LEI NR. 11.811, DE 25 DE JUNHO DE 2002.
LEI NR. 11.867, DE 17 DE DEZEMBRO DE 2002.
LEI NR. 11.901, DE 25 DE ABRIL DE 2003.
LEI NR. 11.914, DE 20 DE MAIO DE 2003.
LEI NR. 11.945, DE 01 DE AGOSTO DE 2003.
LEI NR. 12.104, DE 04 DE JUNHO DE 2004.
LEI NR. 12.174, DE 25 DE NOVEMBRO DE 2004.
LEI NR. 12.342, DE 20 DE OUTUBRO DE 2005.
LEI NR. 12.391, DE 08 DE DEZEMBRO DE 2005.
LEI NR. 12.544, DE 04 DE JULHO DE 2006.
LEI NR. 12.574, DE 18 DE JULHO DE 2006.
DEC NR. 17.868, DE 26 DE ABRIL DE 1966.
DEC NR. 19.801, DE 08 DE AGOSTO DE 1969.
DEC NR. 23.370, DE 14 DE OUTUBRO DE 1974.
DEC NR. 23.430, DE 24 DE OUTUBRO DE 1974.

DEC NR. 26.654, DE 23 DE JANEIRO DE 1978.
 DEC NR. 32.594, DE 15 DE AGOSTO DE 1987.
 DEC NR. 33.845, DE 04 DE FEVEREIRO DE 1991.
 DEC NR. 34.213, DE 11 DE MARÇO DE 1992.
 DEC NR. 35.808, DE 31 DE JANEIRO DE 1995.
 DEC NR. 35.920, DE 12 DE ABRIL DE 1995.
 DEC NR. 39.691, DE 30 DE AGOSTO DE 1999.
 DEC NR. 39.870, DE 14 DE DEZEMBRO DE 1999.
 DEC NR. 39.871, DE 14 DE DEZEMBRO DE 1999.
 DEC NR. 41.310, DE 28 DE DEZEMBRO DE 2001.
 DEC NR. 41.491, DE 19 DE MARÇO DE 2002.
 DEC NR. 41.620, DE 20 DE MAIO DE 2002.
 DEC NR. 41.766, DE 06 DE AGOSTO DE 2002.
 DEC NR. 42.028, DE 18 DE DEZEMBRO DE 2002.
 DEC NR. 42.047, DE 26 DE DEZEMBRO DE 2002.
 DEC NR. 42.085, DE 30 DE DEZEMBRO DE 2002.
 DEC NR. 42.199, DE 07 DE ABRIL DE 2003.
 DEC NR. 42.201, DE 07 DE ABRIL DE 2003.
 DEC NR. 42.204, DE 03 DE AGOSTO DE 2003.
 DEC NR. 42.232, DE 05 DE MAIO DE 2003.
 DEC NR. 42.283, DE 04 DE JUNHO DE 2003.
 DEC NR. 42.300, DE 16 DE JUNHO DE 2003.
 DEC NR. 42.306, DE 23 DE JUNHO DE 2003.
 DEC NR. 42.340, DE 11 DE JULHO DE 2003.
 DEC NR. 42.355, DE 18 DE JULHO DE 2003.
 DEC NR. 42.368, DE 29 DE JULHO DE 2003.
 DEC NR. 42.410, DE 29 DE AGOSTO DE 2003.
 DEC NR. 42.566, DE 29 DE SETEMBRO DE 2003.
 DEC NR. 42.985, DE 25 DE MARÇO DE 2004.
 DEC NR. 43.019, DE 19 DE ABRIL DE 2004.
 DEC NR. 43.069, DE 30 DE ABRIL DE 2004.
 DEC NR. 43.231, DE 13 DE JULHO DE 2004.
 DEC NR. 43.635, DE 21 DE FEVEREIRO DE 2005.
 DEC NR. 43.803, DE 20 DE MAIO DE 2005.
 DEC NR. 43.885, DE 17 DE JUNHO DE 2005.
 DEC NR. 44.050, DE 05 DE OUTUBRO DE 2005.
 DEC NR. 44.399, DE 12 DE ABRIL DE 2006.

PRINCIPAIS ATRIBUIÇÕES

- Estabelecer e implementar as diretrizes da política estadual de saúde de acordo com os princípios do sistema único de saúde;
- Coordenar o sistema único de saúde no rio grande do sul por meio de regulação, controle, avaliação e fiscalização das ações e serviços de saúde públicos e privados.
- Cooperar técnica e financeiramente com os municípios na implementação dos sistemas municipais, microrregionais, regionais e macrorregionais de saúde obedecendo os princípios do sistema único de saúde;
- Cumprir o que dispõe as constituições federal e estadual nos capítulos da saúde e a legislação específica;
- Capacitar e aperfeiçoar recursos humanos para a área da saúde;
- Implementar a vigilância em saúde (epidemiológica, sanitária e ambiental e saúde do trabalhador);
- Implantar e implementar as atividades de promoção, proteção, recuperação e reabilitação da saúde com ênfase na estratégia de implementação do programa de saúde da família e buscando reduzir a mortalidade infantil no estado;
- Ampliar e aperfeiçoar a implementação do sistema de informação em saúde visando a qualificação do processo decisório e da participação social;
- Promover a descentralização da gestão dos serviços de saúde, com ênfase na municipalização e regionalização da atenção,

articulando e integrando os sistemas municipais de saúde.

RELAÇÃO DOS PROJETOS/ATIVIDADES

- 2184 - PROGRAMA SOLIDARIEDADE
- 2485 - ENSINO DE PÓS-GRADUAÇÃO
- 2486 - PAGAMENTO DE AÇÕES DE INFRA-ESTRUTURA EM SAÚDE
- 2487 - PUBLICIDADE
- 2488 - APOIO ADMINISTRATIVO
- 2509 - DIVULGAÇÃO DAS AÇÕES DO CES.
- 2696 - CONTRIBUIÇÃO AO IPE PARA ASSISTÊNCIA MÉDICA
- 2697 - FORNECIMENTO VALE REFEIÇÃO E AUXÍLIO TRANSPORTE
- 2721 - PAGAMENTO DE ABONO FAMÍLIA A SERVIDORES DA SECRETARIA DA SAÚDE
- 5610 - CONSTRUÇÃO DE UNIDADE DA REDE SARAH DE HOSPITAIS NO RIO GRANDE DO SUL
- 5611 - REESTRUTURAÇÃO DAS ÁREAS FÍSICAS DO HOSPITAL.
- 5612 - ESTRUTURAR O CENTRO DE VIGILÂNCIA EM SAÚDE
- 5614 - MODERNIZAÇÃO GERENCIAL DAS ATIVIDADES MEIO DESCENTRALIZANDO DECISÕES E INFORMAÇÕES.
- 5615 - IMPLANTAR PLANO DE PROTEÇÃO PATRIMONIAL
- 5616 - IMPLANTAR PLANO DE PLANO DIRETOR DE INFORMÁTICA
- 5617 - REESTRUTURAÇÃO DAS ÁREAS FÍSICAS DO HOSPITAL
- 5618 - IMPLEMENTAÇÃO DE RESIDÊNCIAS TERAPÊUTICAS
- 5619 - REGIONALIZAÇÃO DA SAÚDE
- 5620 - REGULAMENTO DO ATENDIMENTO PRE-HOSPITALAR - SALVAR
- 5622 - CAPACITAÇÃO PARA AS ESF E COORDENADORIAS REGIONAIS DE SAÚDE.
- 6253 - ATENÇÃO INTEGRAL A CRIANÇA E AO ADOLESCENTE
- 6254 - ATENÇÃO INTEGRAL A SAÚDE DO ADULTO
- 6255 - ATENÇÃO A SAÚDE DA MULHER
- 6256 - ATENÇÃO INTEGRAL A SAÚDE DO IDOSO
- 6257 - ATENÇÃO INTEGRAL A SAÚDE INDÍGENA
- 6260 - VIVA A CRIANÇA
- 6261 - IMPLEMENTAÇÃO DE AÇÕES DE AGROPECUÁRIA - HOSPITAL COLÔNIA ITAPUA
- 6262 - ATENDIMENTO DE PACIENTES PORTADORES DE TUBERCULOSE E HIV/AIDS.
- 6263 - IMPLANTAR LABORATÓRIO PRÓPRIO
- 6264 - IMPLEMENTAÇÃO DAS AÇÕES DO CONSELHO ESTADUAL DE ENTORPECENTES - CONEN/RS
- 6266 - IMPLANTAR O FUNAD.
- 6268 - IMPLEMENTAÇÃO DE MECANISMOS DE CONTROLE SOCIAL
- 6271 - ENSINO PROFISSIONAL
- 6272 - EDUCAÇÃO CONTINUADA
- 6273 - DESENVOLVIMENTO INTRA E INTERINSTITUCIONAL
- 6275 - DESENVOLVER A GESTÃO E DESCENTRALIZAÇÃO DA VIGILÂNCIA AMBIENTAL
- 6276 - IMPLANTAR O SISTEMA DE VIGILÂNCIA DE SAÚDE DO TRABALHADOR
- 6277 - DESENVOLVER A GESTÃO E DESCENTRALIZAÇÃO DA VIGILÂNCIA EPIDEMIOLÓGICA E DO CONTROLE DE DOENÇAS E AGRAVOS A SAÚDE

6282 - REPASSAR RECURSOS MENSALMENTE AOS MUNICÍPIOS HABILITADOS CONFORME CRITÉRIOS DEFINIDOS
6283 - ACOMPANHAR O DESEMPENHO DOS MUNICÍPIOS ATRAVÉS DO SISTEMA DE MONITORAMENTO DA GESTÃO EM SAÚDE (INDICADORES E METAS)
6284 - PARCERIA RESOLVE
6285 - FORNECIMENTO DE MEDICAMENTOS PARA A TERCEIRA IDADE
6286 - FORNECIMENTO DE MEDICAMENTOS DE ALTO CUSTO PARA OS USUÁRIOS
6287 - CONTRAPARTIDA ESTADUAL AO INCENTIVO Á ASSISTÊNCIA FARMACÊUTICA AOS MUNICÍPIOS DO RS
6290 - PRODUÇÃO DE MATERIAL TÉCNICO-CIENTÍFICO NA ÁREA DE ABRANGÊNCIA DA ASSISTÊNCIA FARMACÊUTICA.
6291 - CAPACITAÇÃO E ATUALIZAÇÃO DE RECURSOS HUMANOS NA ÁREA DO DESENVOLVIMENTO INFANTIL
6292 - DISPONIBILIZAÇÃO DE SUPORTE TÉCNICO E FINANCEIRO PARA ACOMPANHAMENTO DO PROGRAMA NOS MUNICÍPIOS
6293 - DIVULGAÇÃO DO PROGRAMA E MOBILIZAÇÃO DA SOCIEDADE
6294 - CONTROLE E AVALIAÇÃO DO PROGRAMA
6296 - ATENDIMENTO AOS PORTADORES DE TRANSTORNOS MENTAIS E DO COMPORTAMENTO.
6297 - ATENDIMENTO PRÉ-HOSPITALAR DE URGÊNCIA E EMERGÊNCIA
6298 - CUCA LEGAL - PREVENÇÃO AO USO DO ÁLCOOL E DROGAS E CONTROLE DA DEPRESSÃO.
6299 - ATENÇÃO INTEGRAL A SAÚDE MENTAL.
6300 - EXPANSÃO DAS EQUIPES DE SAÚDE DA FAMÍLIA ATRAVÉS DE REPASSE DE INCENTIVO ESTADUAL.
6301 - ACOMPANHAMENTO, AVALIAÇÃO E SUPERVISÃO DAS EQUIPES DE SAUDE DA FAMILIA.
6302 - PROMOÇÃO E DIVULGACAO DO PSF.
6484 - MANUTENCAO DO HOSPITAL COLÔNIA ITAPUÃ
6589 - MANUTENÇÃO DO CENTRO DE SAUDE ESCOLA MURIALDO
6590 - MANUTENÇÃO DO AMBULATÓRIO DE DERMATOLOGIA SANITÁRIA
6591 - AÇÕES DE INFRAESTRUTURA DAS COORDENADORIAS REGIONAIS
6603 - VERÃO GAÚCHO
7102 - REGIÃO RESOLVE - CP
7104 - SALVAR - CP
7106 - SANEAMENTO COMUNITARIO - PROSAN - CP
7108 - SAUDE DA FAMILIA - CP
8030 - PUBLICIDADE NO SUS
8046 - SANEAMENTO COMUNITARIO / PROSAN
8047 - SISTEMAS DE INFORMAÇÕES EM SAUDE
8065 - GESTAO PLENA DO SISTEMA ESTADUAL DE SAUDE
8071 - ASSISTÊNCIA COMPLEMENTAR A DEMANDAS EMERGENCIAIS
8072 - IMPLANTAÇÃO E IMPLEMENTAÇÃO DAS CENTRAIS DE REGULAÇÃO
8073 - GERENCIAMENTO DAS AÇÕES DO SUS
8077 - CO-FINANCIAMENTO DE HOSPITAIS
8511 - APOIO FINANCEIRO E RECUPERACAO DE HOSPITAIS PUBLICOS E PRIVADOS - FUNAFIR
8820 - ENCARGOS COM INATIVOS DA SECRET SAUDE
9048 - GERENCIAR A DESCENTRALIZACAO DO SISTEMA ESTADUAL DE VIGILANCIA SANITARIA
9068 - DOACAO DE ORGAOS E TRANSPLANTES
9069 - REABILITAR OS PORTADORES DE DEFICIENCIAS

9085 - CAPACITACAO DE EQUIPES DE SAUDE DA FAMILIA, GESTORES MUNICIPAIS E COORDENADORIAS REGIONAIS DE SAUDE

ESPECIFICAÇÃO (FONTE RECURSO/ MODALIDADE)	CATEGORIAS ECONÔMICAS E GRUPOS DE DESPESAS						TOTAL
	3 - DESPESAS CORRENTES			4 - DESPESAS DE CAPITAL			
	1 - Pessoal e Enc. Sociais	2 - Juros e Enc. de Dívida	3 - Outras Desp. Correntes	4 - Investim.	5 - Inversões Financeiras	6 - Amortização da Dívida	
TESOURO-CONTRAPARTIDA			19.658.000,00	2.730.000,00			22.388.000,00
40 TRANSFERENCIAS A MUNICIPIOS			18.600.000,00				18.600.000,00
80 TRANSFERENCIAS AO EXTERIOR				100.000,00			100.000,00
90 APLICACOES DIRETAS			1.058.000,00	2.630.000,00			3.688.000,00
PROPRIOS DA FUNDACAO			6.109.000,00	496.000,00			6.605.000,00
90 APLICACOES DIRETAS			6.109.000,00	496.000,00			6.605.000,00
TESOURO-VINCULADOS POR LEI			570.000,00				570.000,00
90 APLICACOES DIRETAS			570.000,00				570.000,00
CONVENIOS			406.311.553,00	20.408.047,00	220.000,00		426.939.600,00
40 TRANSFERENCIAS A MUNICIPIOS			4.009.000,00	614.000,00	10.000,00		4.633.000,00
50 TRANSFERENCIAS A INSTITUICOES PRIVADAS SEM FINS LUCRATIVOS			76.000,00		210.000,00		286.000,00
80 TRANSFERENCIAS AO EXTERIOR			1.327.000,00				1.327.000,00
90 APLICACOES DIRETAS			400.899.553,00	19.794.047,00			420.693.600,00
TESOURO-VINCULADOS PELA CONSTITUICAO	284.230.773,00		746.952.373,00	72.538.924,00			1.103.722.070,00
40 TRANSFERENCIAS A MUNICIPIOS			239.221.070,00	37.025.897,00			276.246.967,00
50 TRANSFERENCIAS A INSTITUICOES PRIVADAS SEM FINS LUCRATIVOS			105.827.585,00	8.313.279,00			114.140.864,00
80 TRANSFERENCIAS AO EXTERIOR			13.802.000,00	70.000,00			13.872.000,00
90 APLICACOES DIRETAS	275.725.431,00		388.101.718,00	27.129.748,00			690.956.897,00
91 TRANSFERENCIA INTRAGOVERNAMENTAL	8.505.342,00						8.505.342,00
TOTAIS	284.230.773,00		1.179.600.926,00	96.172.971,00	220.000,00		1.560.224.670,00

ESPECIFICAÇÃO (FONTE RECURSO/ MODALIDADE)	CATEGORIAS ECONÔMICAS E GRUPOS DE DESPESAS						TOTAL
	3 - DESPESAS CORRENTES			4 - DESPESAS DE CAPITAL			
	1 - Pessoal e Enc. Sociais	2 - Juros e Enc. de Dívida	3 - Outras Desp. Correntes	4 - Investim.	5 - Inversões Financeiras	6 - Amortização da Dívida	
TESOURO-CONTRAPARTIDA			19.658.000	2.115.000			21.773.000
40 TRANSFERENCIAS A MUNICIPIOS			18.600.000				18.600.000
80 TRANSFERENCIAS AO EXTERIOR				100.000			100.000
90 APLICACOES DIRETAS			1.058.000	2.015.000			3.073.000
TESOURO-VINCULADOS POR LEI			570.000				570.000
90 APLICACOES DIRETAS			570.000				570.000
CONVENIOS			402.157.550	15.787.050	220.000		418.164.600
40 TRANSFERENCIAS A MUNICIPIOS			4.009.000	614.000	10.000		4.633.000
50 TRANSFERENCIAS A INSTITUICOES PRIVADAS SEM FINS LUCRATIVOS			76.000		210.000		286.000
80 TRANSFERENCIAS AO EXTERIOR			1.327.000				1.327.000
90 APLICACOES DIRETAS			396.745.550	15.173.050			411.918.600
TESOURO-VINCULADOS PELA CONSTITUICAO	281.401.504		736.163.676	71.483.754			1.089.048.934
40 TRANSFERENCIAS A MUNICIPIOS			239.221.070	37.025.897			276.246.967
50 TRANSFERENCIAS A INSTITUICOES PRIVADAS SEM FINS LUCRATIVOS			105.827.585	8.313.279			114.140.864
80 TRANSFERENCIAS AO EXTERIOR			13.802.000	70.000			13.872.000
90 APLICACOES DIRETAS	272.896.162		377.313.021	26.074.578			676.283.761
91 TRANSFERENCIA INTRAGOVERNAMENTAL	8.505.342						8.505.342
TOTAIS	281.401.504		1.158.549.226	89.385.804	220.000		1.529.556.534

ESPECIFICAÇÃO (FONTE RECURSO/ MODALIDADE)	Classific. Funcional	CATEGORIAS ECONÔMICAS E GRUPOS DE DESPESAS						TOTAL
		3 - DESPESAS CORRENTES			4 - DESPESAS DE CAPITAL			
		1 - Pessoal e Enc. Sociais	2 - Juros e Enc. da Dívida	3 - Outras Desp. Correntes	4 - Investim.	5 - Inversões Financeiras	6 - Amortização da Dívida	
(A) 138 - PROGRAMA DE APOIO ADMINISTRATIVO								
2488 - APOIO ADMINISTRATIVO	10.0122	107.195.561		46.487.354	11.426.578			165.109.493
TESOURO-VINCULADOS PELA CONSTITUICAO		107.195.561		46.487.354	11.426.578			165.109.493
90 APLICACOES DIRETAS		107.195.561		46.487.354	11.426.578			165.109.493
Garantir o apoio operacional de modo a manter os níveis de estoque, distribuição e armazenamento de materiais e equipamentos e as ações e os serviços da Secretaria da Saúde. Assegurar a manutenção preventiva e a plena condição de uso dos bens móveis e imóveis.								
TOTAL PROGRAMA		107.195.561		46.487.354	11.426.578			165.109.493
(F) 234 - ATENDIMENTO À POPULAÇÃO ASILAR RESIDUAL DE HANSENIANOS E PORTADORES DE TRANSTORNOS MENTAIS E DO COMPORTAMENTO								
5611 - REESTRUTURAÇÃO DAS ÁREAS FÍSICAS DO HOSPITAL.	10.0302			10.000	50.000			60.000
TESOURO-VINCULADOS PELA CONSTITUICAO				10.000	50.000			60.000
90 APLICACOES DIRETAS				10.000	50.000			60.000
Reformar e readequar as enfermarias, pavilhões de internação psiquiátrica e pavilhão de diversões. Recuperar as instalações de saneamento, eletrificação, viária, caldearia e telefonia.								
Quantidade : 100 Un. Medida : m2 Produto : Área física reestruturada								
6261 - IMPLEMENTACAO DE ACOES DE AGROPECUARIA_ HOSPITAL COLONIA ITAPUA	10.0302			10.000	50.000			60.000
TESOURO-VINCULADOS PELA CONSTITUICAO				10.000	50.000			60.000
90 APLICACOES DIRETAS				10.000	50.000			60.000
Otimizar o serviço de agropecuária, tornando o hospital auto-suficiente e podendo suprir as necessidades de outros hospitais, além de transformar o serviço em um pólo irradiador de praticas agrícolas ecológicas para a região.								
Quantidade : 40 Un. Medida : Percentual Produto : Taxa de produção por consumo								
6484 - MANUTENCAO DO HOSPITAL COLÔNIA ITAPUÃ	10.0302	9.844.262		12.146.463	130.000			22.120.725
TESOURO-VINCULADOS PELA CONSTITUICAO		9.844.262		12.146.463	130.000			22.120.725
90 APLICACOES DIRETAS		9.844.262		12.146.463	130.000			22.120.725
Proporcionar assistência a população asilar residual de hansenianos portadores de transtornos mentais e do comportamento, bem como, atendimento ambulatorial a comunidade externa.								
Quantidade : 13123 Un. Medida : Atendimentos Produto : Pessoas atendidas								
TOTAL PROGRAMA		9.844.262		12.166.463	230.000			22.240.725

ESPECIFICAÇÃO (FONTE RECURSO/ MODALIDADE)	Classific. Funcional	CATEGORIAS ECONÔMICAS E GRUPOS DE DESPESAS						TOTAL
		3 - DESPESAS CORRENTES			4 - DESPESAS DE CAPITAL			
		1 - Pessoal e Enc. Sociais	2 - Juros e Enc. da Dívida	3 - Outras Desp. Correntes	4 - Investim.	5 - Inversões Financeiras	6 - Amortização da Dívida	
(F) 235 - ATENDIMENTO DE PACIENTES PORTADORES DE TUBERCULOSE E HIV/AIDS E DERMATOLOGIA SANITÁRIA								
6262 - ATENDIMENTO DE PACIENTES PORTADORES DE TUBERCULOSE E HIV/AIDS.	10.0302	8.268.601		14.314.383	220.000			22.802.984
TESOURO-VINCULADOS PELA CONSTITUICAO		8.268.601		14.314.383	220.000			22.802.984
90 APLICACOES DIRETAS		8.268.601		14.314.383	220.000			22.802.984
Manter as atividade de assistência hospitalar a portadores de tuberculose e co-infecção, TB/HIV e as atividades ambulatoriais de assistência e apoio a portadores de tuberculose, HIV e AIDS.								
Quantidade : 30000 Un. Medida : Pessoa Produto : Paciente atendido								
6263 - IMPLANTACAO DE LABORATORIO PROPRIO	10.0302			10.000	20.000			30.000
TESOURO-VINCULADOS PELA CONSTITUICAO				10.000	20.000			30.000
90 APLICACOES DIRETAS				10.000	20.000			30.000
Implantar laboratório de patologia clínica, anatomo e cito-patologia, necessário para o apoio da estrutura de assistência do complexo hospitalar Sanatório Partenon e para atender a rede própria da SES (Hospital São Pedro, Hospital Colônia Itapuã, Centro de Saúde Murialdo, Ambulatório de Dermatologia Sanitária) e sistema penitenciário.								
Quantidade : 40000 Un. Medida : Exames Produto : Exames laboratoriais realizados								
6590 - MANUTENÇÃO DO AMBULATÓRIO DE DERMATOLOGIA SANITÁRIA	10.0301			428.000	120.000			548.000
TESOURO-VINCULADOS PELA CONSTITUICAO				428.000	120.000			548.000
90 APLICACOES DIRETAS				428.000	120.000			548.000
Desenvolver ações de prevenção, diagnóstico e tratamento em DST/AIDS e dermatologia, bem como, atuar na capacitação de profissionais da rede pública de saúde.								
Quantidade : 100 Un. Medida : Percentual Produto : Pessoas atendidas								
TOTAL PROGRAMA		8.268.601		14.752.383	360.000			23.380.984
(G) 236 - CONTROLE SOCIAL - CONEN/RS								
6264 - IMPLEMENTAÇÃO DAS AÇÕES DO CONSELHO ESTADUAL DE ENTORPECENTES - CONEN/RS	10.0125	176.884		27.000				203.884
TESOURO-VINCULADOS PELA CONSTITUICAO		176.884		27.000				203.884
90 APLICACOES DIRETAS		176.884		27.000				203.884
Implementar as ações do CONEN/RS.								
Quantidade : 2 Un. Medida : Conselho municipal Produto : Conselho municipal criado								

ESPECIFICAÇÃO (FONTE RECURSO/ MODALIDADE)	Classific. Funcional	CATEGORIAS ECONÔMICAS E GRUPOS DE DESPESAS						TOTAL
		3 - DESPESAS CORRENTES			4 - DESPESAS DE CAPITAL			
		1 - Pessoal e Enc. Sociais	2 - Juros e Enc. da Dívida	3 - Outras Desp. Correntes	4 - Investim.	5 - Inversões Financeiras	6 - Amortização da Dívida	
6266 - IMPLANTACAO DO FUNAD.	10.0125			33.000	51.000		84.000	
TESOURO-VINCULADOS PELA CONSTITUICAO				33.000	51.000		84.000	
90 APLICACOES DIRETAS				33.000	51.000		84.000	
Constituir um comitê consultivo com representantes das Secretarias de Saúde, Justiça e Segurança, Central de Licitações, Secretaria da Fazenda, entre outros para designar Comissão de Avaliação e Licitação, realizar levantamento dos bens do tráfico apreendidos no Estado, encaminhar listagem a Secretaria Nacional Antidrogas, entre outras ações.								
Quantidade : 1 Un. Medida : Convênio								
Produto : Convênio implantado/Projetos financiados								
TOTAL PROGRAMA		176.884		60.000	51.000		287.884	
(G) 237 - CONTROLE SOCIAL NO SUS								
2509 - DIVULGAÇÃO DAS AÇÕES DO CES.	10.0125			233.000	60.000		293.000	
TESOURO-VINCULADOS PELA CONSTITUICAO				233.000	60.000		293.000	
90 APLICACOES DIRETAS				233.000	60.000		293.000	
Elaborar materiais de divulgação sobre as atividades do Conselho Estadual da Saúde.								
Quantidade : 300000 Un. Medida : Pessoa								
Produto : Pessoas informadas e capacitadas								
6268 - IMPLEMENTACAO DE MECANISMOS DE CONTROLE SOCIAL	10.0125			22.000			22.000	
TESOURO-VINCULADOS PELA CONSTITUICAO				22.000			22.000	
90 APLICACOES DIRETAS				22.000			22.000	
Intensificar a atuação das comissões do Conselho Estadual de Saúde, Conselhos Regionais e Municipais de Saúde, elaborar materiais de divulgação, realizar seminários, conferências, plenárias, fóruns e demais espaços de discussão de agenda política do SUS.								
Quantidade : 300000 Un. Medida : Pessoa								
Produto : Pessoas informadas e capacitadas								
TOTAL PROGRAMA				255.000	60.000		315.000	
(G) 238 - FORMAÇÃO DE RECURSOS HUMANOS PARA A SAÚDE								
2485 - ENSINO DE PÓS-GRADUAÇÃO	10.0128	39.280.949		5.000.000			44.280.949	
TESOURO-VINCULADOS PELA CONSTITUICAO		39.280.949		5.000.000			44.280.949	
90 APLICACOES DIRETAS		39.280.949		5.000.000			44.280.949	

ESPECIFICAÇÃO (FONTE RECURSO/ MODALIDADE)	Classific. Funcional	CATEGORIAS ECONÔMICAS E GRUPOS DE DESPESAS						TOTAL
		3 - DESPESAS CORRENTES			4 - DESPESAS DE CAPITAL			
		1 - Pessoal e Enc. Sociais	2 - Juros e Enc. da Dívida	3 - Outras Desp. Correntes	4 - Investim.	5 - Inversões Financeiras	6 - Amortização da Dívida	
<p>Realizar programa de residência integrada em saúde coletiva: curso de especialização em saúde da família, em saúde pública, enfermagem na atenção básica, saúde mental coletiva, vigilância em saúde, saúde bucal, gestão de sistemas e serviços da saúde. Iniciar a qualificação dos recursos humanos da SES através de mestrado profissional.</p> <p>Quantidade : 422 Un. Medida : Pessoa Produto : Aluno formado</p> <p>6271 - ENSINO PROFISSIONAL</p> <p>10.0128</p> <p>TESOURO-VINCULADOS PELA CONSTITUICAO</p> <p>90 APLICACOES DIRETAS</p>			22.000				22.000	
			22.000				22.000	
			22.000				22.000	
<p>Realizar, anualmente, o curso técnico de enfermagem, e trabalhar para a finalização da construção dos projetos e realização dos seguintes cursos: técnico em higiene dental, técnico em vigilância em saúde, técnico em registro e informação de saúde. Sistematizar, demandas setoriais (cursos de qualificação básica) de atividades e programas de ensino profissional não oferecidos no Estado.</p> <p>Quantidade : 105 Un. Medida : Pessoa Produto : Aluno formado</p> <p>6272 - EDUCAÇÃO CONTINUADA</p> <p>10.0128</p> <p>TESOURO-VINCULADOS PELA CONSTITUICAO</p> <p>90 APLICACOES DIRETAS</p>			400.000				400.000	
			400.000				400.000	
			400.000				400.000	
<p>Realizar cursos que contemplem as especificidades das áreas da atenção integral a saúde e vigilâncias em saúde. Implementar programas de aperfeiçoamento do corpo docente e administrativo da SES, com inserção da humanização no atendimento interno e externo, incluindo cursos para gestores, jornalistas, Primeira Infância e outros.</p> <p>Quantidade : 3114 Un. Medida : Pessoa Produto : Aluno capacitado</p> <p>6273 - DESENVOLVIMENTO INTRA E INTERINSTITUCIONAL</p> <p>10.0128</p> <p>TESOURO-VINCULADOS PELA CONSTITUICAO</p> <p>80 TRANSFERENCIAS AO EXTERIOR</p> <p>90 APLICACOES DIRETAS</p>			6.264.000	70.000			6.334.000	
			6.264.000	70.000			6.334.000	
			5.702.000	20.000			5.722.000	
			562.000	50.000			612.000	
<p>Implementar as atividades, programas e projetos de melhoria das condições de trabalho, da qualificação dos recursos humanos próprios e de capacitação de Conselheiros de Saúde.</p> <p>Quantidade : 14360 Un. Medida : Hora Produto : Tempo dispendido na qualificação profissional</p> <p>6589 - MANUTENÇÃO DO CENTRO DE SAUDE ESCOLA MURIALDO</p> <p>10.0301</p> <p>TESOURO-VINCULADOS PELA CONSTITUICAO</p>			1.200.000	130.000			1.330.000	
			1.200.000	130.000			1.330.000	

ESPECIFICAÇÃO (FONTE RECURSO/ MODALIDADE)	Classific. Funcional	CATEGORIAS ECONÔMICAS E GRUPOS DE DESPESAS						TOTAL
		3 - DESPESAS CORRENTES			4 - DESPESAS DE CAPITAL			
		1 - Pessoal e Enc. Sociais	2 - Juros e Enc. da Dívida	3 - Outras Desp. Correntes	4 - Investim.	5 - Inversões Financeiras	6 - Amortização da Dívida	
90 APLICACOES DIRETAS Desenvolver ações de prevenção, diagnóstico e tratamento em DST/AIDS e dermatologia, bem como, atuar na capacitação de profissionais da rede pública de saúde. Quantidade : 100 Un. Medida : Percentual Produto : Profissional capacitado				1.200.000	130.000			1.330.000
TOTAL PROGRAMA		39.280.949		12.886.000	200.000			52.366.949
(G) 241 - INFORMAÇÃO PARA A VIDA								
2487 - PUBLICIDADE	10.0122			2.223.358				2.223.358
TESOURO-VINCULADOS PELA CONSTITUICAO				2.223.358				2.223.358
90 APLICACOES DIRETAS Desenvolver campanhas educativas, disseminando informações através de elaboração de folhetos, cartazes, adesivos e todas as outras formas de mídia, bem como, mobilizar a imprensa para divulgar os projetos implementados pela SES. Quantidade : 10500000 Un. Medida : Pessoas Produto : População informada				2.223.358				2.223.358
TOTAL PROGRAMA				2.223.358				2.223.358
(G) 242 - MODERNIZAÇÃO GERENCIAL E DESENVOLVIMENTO INSTITUCIONAL								
2486 - PAGAMENTO DE AÇÕES DE INFRA-ESTRUTURA EM SAÚDE	10.0302			37.420.000				37.420.000
TESOURO-VINCULADOS PELA CONSTITUICAO				37.420.000				37.420.000
40 TRANSFERENCIAS A MUNICIPIOS				11.420.000				11.420.000
50 TRANSFERENCIAS A INSTITUICOES PRIVADAS SEM FINS LUCRATIVOS Implementar as ações de saúde ambulatoriais, de apoio e diagnóstico hospitalares, de pesquisa e cooperação técnica, aumentando a resolutividade dos serviços de saúde, qualificar e investir na infra-estrutura existente e no acesso as especialidades, prioritariamente onde não existem estes serviços ligados ao SUS. Quantidade : 100 Un. Medida : Percentual Produto : Convênios e similares implementados				26.000.000				26.000.000
5614 - MODERNIZACAO GERENCIAL DAS ATIVIDADES MEIO DESCENTRALIZANDO DECISOES E INFORMACOES.	10.0122			107.000				107.000
TESOURO-VINCULADOS PELA CONSTITUICAO				107.000				107.000
90 APLICACOES DIRETAS				107.000				107.000

ESPECIFICAÇÃO (FONTE RECURSO/ MODALIDADE)	Classific. Funcional	CATEGORIAS ECONÔMICAS E GRUPOS DE DESPESAS						TOTAL
		3 - DESPESAS CORRENTES			4 - DESPESAS DE CAPITAL			
		1 - Pessoal e Enc. Sociais	2 - Juros e Enc. da Dívida	3 - Outras Desp. Correntes	4 - Investim.	5 - Inversões Financeiras	6 - Amortização da Dívida	
<p>Instalar sistemas informatizados para elaboração, acompanhamento de instrumentos de contratos, convênios, consultas e outros. Capacitação gerencial de servidores envolvidos na execução das atividades. Facilitar o acesso à população aos serviços da SES. Desburocratização das atividades meio. Capacitar servidores para o uso dos sistemas informatizados do Ministério da Saúde e da PROCERGS.</p> <p>Quantidade : 100 Un. Medida : % Produto : Pessoal capacitado</p>								
<p>5615 - IMPLANTAR PLANO DE PROTECAO PATRIMONIAL</p> <p>10.0122</p> <p>TESOURO-VINCULADOS PELA CONSTITUICAO</p> <p>90 APLICACOES DIRETAS</p> <p>Elaborar e implantar o plano de proteção patrimonial estabelecendo as necessidades de adequação das instalações físicas, instalação de vigilância monitorada, armada e outras. Definir a contratação de planos de seguros para os casos de roubo, incêndios, vandalismos, e outras situações. Instalar equipamentos e materiais necessários para garantir a segurança dos prédios e usuários.</p> <p>Quantidade : 1 Un. Medida : Unidade Produto : Plano de segurança implantado</p>			107.000	101.000			208.000	
			107.000	101.000			208.000	
			107.000	101.000			208.000	
<p>5616 - IMPLANTACAO DE PLANO DIRETOR DE INFORMATICA</p> <p>10.0122</p> <p>TESOURO-VINCULADOS PELA CONSTITUICAO</p> <p>90 APLICACOES DIRETAS</p> <p>Elaborar em conjunto com a PROCERGS o Plano Diretor de Informática da SES. Instalar rede interna nas unidades administrativas da SES e nas 19 Coordenadorias Regionais de Saúde, ligados a rede PROCERGS. Adquirir computadores para as unidades administrativas realocando os equipamentos, atualmente existentes, para os demais setores: 19 coordenadorias, escola, ambulatório, hospitais e outros.</p> <p>Quantidade : 1 Un. Medida : Unidade Produto : Plano Diretor de Informática implantado</p>			107.000	35.000			142.000	
			107.000	35.000			142.000	
			107.000	35.000			142.000	
<p>6591 - AÇÕES DE INFRAESTRUTURA DAS COORDENADORIAS REGIONAIS</p> <p>10.0122</p> <p>TESOURO-VINCULADOS PELA CONSTITUICAO</p> <p>90 APLICACOES DIRETAS</p> <p>Implementar ações de saúde aumentando a resolutividade dos serviços, qualificando e investindo na infra-estrutura, principalmente onde não existem estes serviços. A participação complementar dos serviços privados, formalizada mediante contratos e convênios é necessária para garantir a cobertura assistencial à população.</p> <p>Quantidade : 0 Un. Medida : Percentual Produto : Convênios e similares implementados</p>			3.225.000	350.000			3.575.000	
			3.225.000	350.000			3.575.000	
			3.225.000	350.000			3.575.000	
			40.966.000	486.000			41.452.000	
(F) 247 - QUALIFICAÇÃO DO ATENDIMENTO AOS PORTADORES DE TRANSTORNOS MENTAIS E DO COMPORTAMENTO								

ESPECIFICAÇÃO (FONTE RECURSO/ MODALIDADE)	Classific. Funcional	CATEGORIAS ECONÔMICAS E GRUPOS DE DESPESAS						TOTAL
		3 - DESPESAS CORRENTES			4 - DESPESAS DE CAPITAL			
		1 - Pessoal e Enc. Sociais	2 - Juros e Enc. da Dívida	3 - Outras Desp. Correntes	4 - Investim.	5 - Inversões Financeiras	6 - Amortização da Dívida	
5617 - REESTRUTURACAO DAS AREAS FISICAS DO HOSPITAL	10.0302			10.000	540.000		550.000	
TESOURO-VINCULADOS PELA CONSTITUICAO				10.000	540.000		550.000	
90 APLICACOES DIRETAS				10.000	540.000		550.000	
Reformar e readequar as condições de hotelaria (abrigo de resíduos, sistema viário, serviço de admissão e triagem (1530 m2), enfermaria clinica (400 m2), nutrição e dietética (840 m2), lavanderia (840 m2), central de esterilização de materiais, unidades assistenciais (1476 m2) das unidades hospitalares.								
Quantidade : 200 Un. Medida : m2 Produto : Área fisica reestruturada								
6296 - ATENDIMENTO AOS PORTADORES DE TRANSTORNOS MENTAIS E DO COMPORTAMENTO.	10.0302	11.377.651		12.898.463			24.276.114	
TESOURO-VINCULADOS PELA CONSTITUICAO		11.377.651		12.898.463			24.276.114	
90 APLICACOES DIRETAS		11.377.651		12.898.463			24.276.114	
Desenvolver Programas para o atendimento aos pacientes usuários do Hospital.								
Quantidade : 2400 Un. Medida : Atendimento Produto : Paciente atendido								
TOTAL PROGRAMA		11.377.651		12.908.463	540.000		24.826.114	
(F) 250 - SAÚDE MENTAL								
5618 - IMPLEMENTACAO DE RESIDENCIAS TERAPEUTICAS	10.0302			20.000			20.000	
TESOURO-VINCULADOS PELA CONSTITUICAO				20.000			20.000	
40 TRANSFERENCIAS A MUNICIPIOS				10.000			10.000	
90 APLICACOES DIRETAS				10.000			10.000	
Apoiar os municípios na reinserção de pacientes egressos de hospitais psiquiátricos públicos na comunidade.								
Quantidade : 50 Un. Medida : Paciente Produto : Pacientes reinseridos na comunidade								
TOTAL PROGRAMA				20.000			20.000	
(G) 260 - PROGRAMA SOLIDARIEDADE								
2184 - PROGRAMA SOLIDARIEDADE	10.0302			4.674.000			4.674.000	
TESOURO-VINCULADOS PELA CONSTITUICAO				4.674.000			4.674.000	
40 TRANSFERENCIAS A MUNICIPIOS				1.967.000			1.967.000	
50 TRANSFERENCIAS A INSTITUICOES PRIVADAS SEM FINS LUCRATIVOS				2.707.000			2.707.000	
Destinar recursos a entidades da área da saúde participantes do Programa Solidariedade, conforme o disposto na Lei N. 12.022 de 17/12/2003.								
Quantidade : 0 Un. Medida : nro. de cautelas Produto : Quantidade de cautelas trocadas por ano.								

ESPECIFICAÇÃO (FONTE RECURSO/ MODALIDADE)	Classific. Funcional	CATEGORIAS ECONÔMICAS E GRUPOS DE DESPESAS						TOTAL
		3 - DESPESAS CORRENTES			4 - DESPESAS DE CAPITAL			
		1 - Pessoal e Enc. Sociais	2 - Juros e Enc. da Dívida	3 - Outras Desp. Correntes	4 - Investim.	5 - Inversões Financeiras	6 - Amortização da Dívida	
TOTAL PROGRAMA				4.674.000				4.674.000
TOTAL ORGÃO		176.143.908		147.399.021	13.353.578			336.896.507

ESPECIFICAÇÃO (FONTE RECURSO/ MODALIDADE)	Classific. Funcional	CATEGORIAS ECONÔMICAS E GRUPOS DE DESPESAS						TOTAL
		3 - DESPESAS CORRENTES			4 - DESPESAS DE CAPITAL			
		1 - Pessoal e Enc. Sociais	2 - Juros e Enc. da Dívida	3 - Outras Desp. Correntes	4 - Investim.	5 - Inversões Financeiras	6 - Amortização da Dívida	
(G) 9996 - ENCARGOS COM INATIVOS E PENSIONISTAS								
8820 - ENCARGOS COM INATIVOS DA SECRET SAUDE								
	09.0272	93.209.868						93.209.868
TESOURO-VINCULADOS PELA CONSTITUICAO		93.209.868						93.209.868
90 APLICACOES DIRETAS		93.209.868						93.209.868
Pagar proventos, abono familia e auxilio funeral referentes aos servidores inativos da Secretaria da Saúde.								
Quantidade : 0 Un. Medida :								
Produto :								
TOTAL PROGRAMA		93.209.868						93.209.868
(G) 9997 - CONTRIBUICAO AO IPE PARA ASSISTENCIA MEDICA								
2696 - CONTRIBUIÇÃO AO IPE PARA ASSISTÊNCIA MÉDICA								
	26.0846	8.505.342						8.505.342
TESOURO-VINCULADOS PELA CONSTITUICAO		8.505.342						8.505.342
91 TRANSFERENCIA INTRAGOVERNAMENTAL		8.505.342						8.505.342
Contribuir com o IPE para o custeio de assistência médica dos servidores da Secretaria da Saúde.								
Quantidade : 0 Un. Medida :								
Produto :								
TOTAL PROGRAMA		8.505.342						8.505.342
(G) 9998 - OPERACOES ESPECIAIS								
2697 - FORNECIMENTO VALE REFEIÇÃO E AUXÍLIO TRANSPORTE								
	10.0122			4.927.000				4.927.000
TESOURO-VINCULADOS PELA CONSTITUICAO				4.927.000				4.927.000
90 APLICACOES DIRETAS				4.927.000				4.927.000
Fornecer vale-refeição e vale-transporte aos servidores da Secretaria da Saúde.								
Quantidade : 0 Un. Medida :								
Produto :								
2721 - PAGAMENTO DE ABONO FAMÍLIA A SERVIDORES DA SECRETARIA DA SAÚDE								
	10.0122	3.542.386						3.542.386
TESOURO-VINCULADOS PELA CONSTITUICAO		3.542.386						3.542.386
90 APLICACOES DIRETAS		3.542.386						3.542.386
Efetuar pagamentos referentes a abono-familia para servidores ativos e inativos da Secretaria da Saúde.								
Quantidade : 0 Un. Medida :								
Produto :								
TOTAL PROGRAMA		3.542.386		4.927.000				8.469.386
TOTAL ORGÃO		105.257.596		4.927.000				110.184.596

ESPECIFICAÇÃO (FONTE RECURSO/ MODALIDADE)	Classific. Funcional	CATEGORIAS ECONÔMICAS E GRUPOS DE DESPESAS						TOTAL
		3 - DESPESAS CORRENTES			4 - DESPESAS DE CAPITAL			
		1 - Pessoal e Enc. Sociais	2 - Juros e Enc. da Dívida	3 - Outras Desp. Correntes	4 - Investim.	5 - Inversões Financeiras	6 - Amortização da Dívida	
(F) 244 - NOVA RELAÇÃO COM OS HOSPITAIS								
8511 - APOIO FINANCEIRO E RECUPERACAO DE HOSPITAIS PUBLICOS E PRIVADOS - FUNAFIR				7.401.000				7.401.000
10.0302								
TESOURO-VINCULADOS PELA CONSTITUICAO				7.401.000				7.401.000
50 TRANSFERENCIAS A INSTITUICOES PRIVADAS SEM FINS LUCRATIVOS				7.401.000				7.401.000
Apoiar a recuperação financeira com vistas a melhoria da qualidade dos serviços dos Hospitais Privados sem fins lucrativos, conveniados ao SUS e Hospitais Públicos no âmbito do estado, de acordo com a Lei n 11.366 de 31/08/1999.								
Quantidade : 5 Un. Medida : hospital								
Produto : Hospitais vinculados ao programa								
TOTAL PROGRAMA				7.401.000				7.401.000
TOTAL ORGÃO				7.401.000				7.401.000

ESPECIFICAÇÃO (FONTE RECURSO/ MODALIDADE)	Classific. Funcional	CATEGORIAS ECONÔMICAS E GRUPOS DE DESPESAS						TOTAL
		3 - DESPESAS CORRENTES			4 - DESPESAS DE CAPITAL			
		1 - Pessoal e Enc. Sociais	2 - Juros e Enc. da Dívida	3 - Outras Desp. Correntes	4 - Investim.	5 - Inversões Financeiras	6 - Amortização da Dívida	
(F) 232 - ASSISTÊNCIA COMPLEMENTAR								
5610 - CONSTRUÇÃO DE UNIDADE DA REDE SARAH DE HOSPITAIS NO RIO GRANDE DO SUL	10.0242				10.000.000			10.000.000
TESOURO-VINCULADOS PELA CONSTITUICAO					10.000.000			10.000.000
90 APLICACOES DIRETAS					10.000.000			10.000.000
Construir centro terciário de referência e assistência ao portador de deficiência, da Rede Sarah de hospitais, no Estado.								
Quantidade : 30000 Un. Medida : m2								
Produto : Centro construido								
8071 - ASSISTÊNCIA COMPLEMENTAR A DEMANDAS EMERGENCIAIS	10.0302			5.000.000				5.000.000
TESOURO-VINCULADOS PELA CONSTITUICAO				5.000.000				5.000.000
90 APLICACOES DIRETAS				5.000.000				5.000.000
Atender a demanda de clientela com necessidades especificas, determinações judiciais, termos de ajustes com promotorias e demais pactuações entre gestores.								
Quantidade : 100 Un. Medida : Percentual								
Produto : Paciente atendido								
9069 - REABILITAR OS PORTADORES DE DEFICIENCIAS	10.0242			32.720.000	2.500.000			35.220.000
TESOURO-VINCULADOS PELA CONSTITUICAO				32.720.000	2.500.000			35.220.000
50 TRANSFERENCIAS A INSTITUICOES PRIVADAS SEM FINS LUCRATIVOS				1.586.000				1.586.000
90 APLICACOES DIRETAS				31.134.000	2.500.000			33.634.000
Implantar rede hierarquizada e regionalizada de serviços de atenção ao portador de deficiência no Rio Grande do Sul. Qualificar os profissionais dos serviços de atendimento aos pacientes portadores de deficiência.								
Quantidade : 38 Un. Medida : Unidade								
Produto : Centro de Reabilitação implementado								
TOTAL PROGRAMA				37.720.000	12.500.000			50.220.000
(F) 233 - ATENÇÃO INTEGRAL À SAÚDE								
6253 - ATENCAO INTEGRAL A CRIANCA E AO ADOLESCENTE	10.0301			85.000	31.000			116.000
TESOURO-VINCULADOS PELA CONSTITUICAO				85.000	31.000			116.000
90 APLICACOES DIRETAS				85.000	31.000			116.000
Desenvolver, em conjunto com os municípios, ações e serviços de promoção e proteção à saúde, diagnóstico e tratamento de doenças, e especial as de maior prevalência e a socio-reabilitação em todas as etapas: pré-natal, parto e puerpério, infância e adolescência. Reduzir situações de risco, de abuso e maus tratos em crianças e adolescentes.								
Quantidade : 16 Un. Medida : 1/1000								
Produto : Redução da mortalidade infantil tardia								

ESPECIFICAÇÃO (FONTE RECURSO/ MODALIDADE)	Classific. Funcional	CATEGORIAS ECONÔMICAS E GRUPOS DE DESPESAS						TOTAL
		3 - DESPESAS CORRENTES			4 - DESPESAS DE CAPITAL			
		1 - Pessoal e Enc. Sociais	2 - Juros e Enc. da Dívida	3 - Outras Desp. Correntes	4 - Investim.	5 - Inversões Financeiras	6 - Amortização da Dívida	
6254 - ATENCAO INTEGRAL A SAUDE DO ADULTO	10.0301			6.171.000	110.000			6.281.000
TESOURO-VINCULADOS PELA CONSTITUICAO				6.171.000	110.000			6.281.000
40 TRANSFERENCIAS A MUNICIPIOS				53.000				53.000
50 TRANSFERENCIAS A INSTITUICOES PRIVADAS SEM FINS LUCRATIVOS				32.000				32.000
80 TRANSFERENCIAS AO EXTERIOR				3.540.000	30.000			3.570.000
90 APLICACOES DIRETAS				2.546.000	80.000			2.626.000
Promover a atenção integral a saúde do adulto com ênfase nas áreas de promoção e prevenção, acompanhamento e reabilitação da população adulta.								
Quantidade : 2 Un. Medida : 1/100.000								
Produto : Número de mortes na faixa etária de 20 a 59 anos por doenças cardiovasculares e causas externas reduzido								
6255 - ATENCAO A SAUDE DA MULHER	10.0301			44.000	10.000			54.000
TESOURO-VINCULADOS PELA CONSTITUICAO				44.000	10.000			54.000
90 APLICACOES DIRETAS				44.000	10.000			54.000
Atender integralmente a mulher via promoção, prevenção à saúde, atendimento a doença, reabilitação e alívio do sofrimento, considerando as questões inerentes ao gênero e aos problemas de relevância como: planejamento familiar, estado nutricional, pré-natal, parto, nascimento, puerpério, climatério, câncer de colo e mama e violência contra a mulher. Priorizar ações aos problemas de saúde que apresentam relevância epidemiológica a saúde da mulher.								
Quantidade : 41 Un. Medida : No.Óbitos /100.000 nasc. vivos								
Produto : Mortalidade materna reduzida								
6256 - ATENCAO INTEGRAL A SAUDE DO IDOSO	10.0301			75.000				75.000
TESOURO-VINCULADOS PELA CONSTITUICAO				75.000				75.000
90 APLICACOES DIRETAS				75.000				75.000
Realizar, com os municípios, ações que propiciem o envelhecimento saudável. Qualificar e reorganizar a rede de serviços, de acordo com as necessidades constatadas, através de prevenção primária/secundária, com prestação de atendimento domiciliar, ambulatorial e hospitalar ao idoso, objetivando a reabilitação e o alívio do sofrimento causado pelas doenças crônico-degenerativas. Fomentar a qualidade de vida e a sua inserção sócio-familiar e comunitária.								
Quantidade : 74 Un. Medida : Anos vividos								
Produto : Aumento da expectativa de vida								
6257 - ATENCAO INTEGRAL A SAUDE INDIGENA	10.0301			33.000				33.000
TESOURO-VINCULADOS PELA CONSTITUICAO				33.000				33.000
90 APLICACOES DIRETAS				33.000				33.000

ESPECIFICAÇÃO (FONTE RECURSO/ MODALIDADE)	Classific. Funcional	CATEGORIAS ECONÔMICAS E GRUPOS DE DESPESAS						TOTAL
		3 - DESPESAS CORRENTES			4 - DESPESAS DE CAPITAL			
		1 - Pessoal e Enc. Sociais	2 - Juros e Enc. da Dívida	3 - Outras Desp. Correntes	4 - Investim.	5 - Inversões Financeiras	6 - Amortização da Dívida	
Atender a saúde do índio considerando a integralidade da atenção inclusive nos aspectos nutricionais, e as peculiaridades culturais e especificidades das 2 etnias, com ênfase nos serviços básicos de saúde e na co-responsabilidade das esferas de governo, garantindo o acesso às estruturas assistenciais de maior complexidade. A vigilância em saúde, decorre da necessidade de acompanhamento específico a este grupo. Quantidade : 99 Un. Medida : % Produto : População indígena tratada								
6260 - VIVA A CRIANÇA	10.0301			1.090.000			1.090.000	
TESOURO-VINCULADOS PELA CONSTITUICAO				1.090.000			1.090.000	
40 TRANSFERENCIAS A MUNICIPIOS				1.057.000			1.057.000	
90 APLICACOES DIRETAS				33.000			33.000	
Qualificar a atenção à saúde da criança, no pré-natal, nascimento e primeiro ano de vida. Quantidade : 13 Un. Medida : 1/1000 Produto : Coeficiente de mortalidade infantil reduzido								
7106 - SANEAMENTO COMUNITARIO - PROSAN - CP	10.0512				1.016.085		1.016.085	
TESOURO-VINCULADOS PELA CONSTITUICAO					1.016.085		1.016.085	
40 TRANSFERENCIAS A MUNICIPIOS					1.016.085		1.016.085	
Realizar ações de saneamento alternativo de baixo custo, envolvendo atividades preventivas e/ou educativas de maneira ecológica. Quantidade : 0 Un. Medida : Domicílio Produto : Domicílio beneficiado								
8046 - SANEAMENTO COMUNITARIO / PROSAN	10.0512			560.000	3.500.000		4.060.000	
TESOURO-VINCULADOS PELA CONSTITUICAO				560.000	3.500.000		4.060.000	
40 TRANSFERENCIAS A MUNICIPIOS					3.500.000		3.500.000	
90 APLICACOES DIRETAS				560.000			560.000	
Realizar ações de saneamento alternativo de baixo custo, envolvendo atividades preventivas e/ou educativas de maneira ecológica. Quantidade : 7500 Un. Medida : Domicílio Produto : Domicílio beneficiado								
8047 - SISTEMAS DE INFORMAÇÕES EM SAUDE	10.0301			37.000	20.000		57.000	
TESOURO-VINCULADOS PELA CONSTITUICAO				37.000	20.000		57.000	
90 APLICACOES DIRETAS				37.000	20.000		57.000	

ESPECIFICAÇÃO (FONTE RECURSO/ MODALIDADE)	Classific. Funcional	CATEGORIAS ECONÔMICAS E GRUPOS DE DESPESAS						TOTAL
		3 - DESPESAS CORRENTES			4 - DESPESAS DE CAPITAL			
		1 - Pessoal e Enc. Sociais	2 - Juros e Enc. da Dívida	3 - Outras Desp. Correntes	4 - Investim.	5 - Inversões Financeiras	6 - Amortização da Dívida	
<p>Criar sistema de informações em mortalidade, nascimento e notificação de agravos de interesse nacional e estadual mensuram a qualidade de assistência prestada, possibilitando o planejamento objetivo, visando o aprimoramento das ações de saúde. Os sistemas disponibilizam o conhecimento e acompanhamento do perfil epidemiológico do RS. Servem como base para o MS conhecer a situação nacional.</p> <p>Quantidade : 3 Un. Medida : Publicação Produto : Publicações anuais do SIM (Sistema de Mortalidade), SINASC (Sistema de Nascidos Vivos) e SINAN (Sistema de Informação de Agravos Notificáveis) efetivadas TOTAL PROGRAMA</p>			8.095.000	4.687.085			12.782.085	
(G) 239 - GESTÃO PLENA DO SISTEMA ESTADUAL DE SAÚDE								
<p>8065 - GESTAO PLENA DO SISTEMA ESTADUAL DE SAUDE</p> <p>CONVENIOS</p> <p>90 APLICACOES DIRETAS</p> <p>Contratar, controlar e efetuar pagamentos a rede prestadora de serviços ao SUS.</p> <p>Quantidade : 1 Un. Medida : Gestão Produto : Gestão implantada TOTAL PROGRAMA</p>	10.0302		371.001.000				371.001.000	
			371.001.000				371.001.000	
			371.001.000				371.001.000	
(G) 240 - IMPLANTAÇÃO DA VIGILÂNCIA EM SAÚDE								
<p>5612 - ESTRUTURAR O CENTRO DE VIGILÂNCIA EM SAÚDE</p> <p>TESOURO-VINCULADOS PELA CONSTITUICAO</p> <p>90 APLICACOES DIRETAS</p> <p>Integrar a estrutura das 4 divisões de Vigilância (Epidemiológica, Ambiental, Saúde do Trabalhador e Sanitária) na mesma área física, garantindo a gestão única com a otimização das áreas técnicas e administrativas.</p> <p>Quantidade : 1 Un. Medida : Centro de Vigilância Produto : Atividades de vigilância em saúde integradas</p>	10.0122		60.000	20.000			80.000	
			60.000	20.000			80.000	
			60.000	20.000			80.000	
<p>6275 - DESENVOLVER A GESTÃO E DESCENTRALIZAÇÃO DA VIGILÂNCIA AMBIENTAL</p> <p>TESOURO-VINCULADOS PELA CONSTITUICAO</p> <p>90 APLICACOES DIRETAS</p> <p>Implantar a vigilância de agravos, riscos e fatores determinantes e condicionantes da saúde da população relacionados ao ambiente. Coordenar a descentralização das ações de vigilância ambiental.</p> <p>Quantidade : 1 Un. Medida : Municípios Produto : Municípios com a Vigilância Ambiental plena e integrada ao Centro de Vigilância em Saúde</p>	10.0541		61.000	50.000			111.000	
			61.000	50.000			111.000	
			61.000	50.000			111.000	
<p>6276 - IMPLANTAR O SISTEMA DE VIGILÂNCIA DE SAÚDE DO TRABALHADOR</p>	10.0331		10.056.000	3.560.000			13.616.000	

ESPECIFICAÇÃO (FONTE RECURSO/ MODALIDADE)	Classific. Funcional	CATEGORIAS ECONÔMICAS E GRUPOS DE DESPESAS						TOTAL
		3 - DESPESAS CORRENTES			4 - DESPESAS DE CAPITAL			
		1 - Pessoal e Enc. Sociais	2 - Juros e Enc. da Dívida	3 - Outras Desp. Correntes	4 - Investim.	5 - Inversões Financeiras	6 - Amortização da Dívida	
TESOURO-CONTRAPARTIDA					50.000		50.000	
90 APLICACOES DIRETAS					50.000		50.000	
TESOURO-VINCULADOS PELA CONSTITUICAO				10.056.000	3.510.000		13.566.000	
40 TRANSFERENCIAS A MUNICIPIOS				10.045.000	3.500.000		13.545.000	
90 APLICACOES DIRETAS				11.000	10.000		21.000	
Implantar ações eficazes em saúde do trabalhador, estruturando-a, através de sistema próprio de informações (SIST) e dos Centros de Referência, integrando-os na concepção de vigilância em saúde, visando minimizar os acidentes do trabalho e as doenças ocupacionais que hoje tem custo social elevado, com comprometimento na saúde, na economia e na vida das comunidades								
Quantidade : 450 Un. Medida : Município Produto : Municípios com Vigilância em Saúde do Trabalhador implantada								
6277 - DESENVOLVER A GESTÃO E DESCENTRALIZAÇÃO DA VIGILÂNCIA EPIDEMIOLÓGICA E DO CONTROLE DE DOENÇAS E AGRAVOS A SAÚDE	10.0305			5.362.000	1.065.000		6.427.000	
TESOURO-CONTRAPARTIDA				47.000	145.000		192.000	
90 APLICACOES DIRETAS				47.000	145.000		192.000	
CONVENIOS				5.251.000	920.000		6.171.000	
40 TRANSFERENCIAS A MUNICIPIOS				2.416.000			2.416.000	
90 APLICACOES DIRETAS				2.835.000	920.000		3.755.000	
TESOURO-VINCULADOS PELA CONSTITUICAO				64.000			64.000	
90 APLICACOES DIRETAS				64.000			64.000	
Realizar a vigilância epidemiológica e a descentralização da área, de forma qualificada, dotando o sistema de saúde de capacidade de monitorar o comportamento das doenças e agravos, através de diagnóstico de situação que subsidie a proposição de intervenções oportunas, visando a prevenção e controle. Assegurar e ampliar os resultados em relação a eliminação ou controle de doenças transmissíveis.								
Quantidade : 80 Un. Medida : Município Produto : Município certificado nas ações de epidemiologia e controle de doenças								
9048 - GERENCIAR A DESCENTRALIZACAO DO SISTEMA ESTADUAL DE VIGILANCIA SANITARIA	10.0304			4.511.000	9.356.000		13.867.000	
TESOURO-CONTRAPARTIDA				47.000	135.000		182.000	
90 APLICACOES DIRETAS				47.000	135.000		182.000	
CONVENIOS				4.328.000	9.221.000		13.549.000	
90 APLICACOES DIRETAS				4.328.000	9.221.000		13.549.000	
TESOURO-VINCULADOS PELA CONSTITUICAO				136.000			136.000	
90 APLICACOES DIRETAS				136.000			136.000	

ESPECIFICAÇÃO (FONTE RECURSO/ MODALIDADE)	Classific. Funcional	CATEGORIAS ECONÔMICAS E GRUPOS DE DESPESAS						TOTAL
		3 - DESPESAS CORRENTES			4 - DESPESAS DE CAPITAL			
		1 - Pessoal e Enc. Sociais	2 - Juros e Enc. da Dívida	3 - Outras Desp. Correntes	4 - Investim.	5 - Inversões Financeiras	6 - Amortização da Dívida	
Realizar ações de vigilância sanitária, de forma progressivamente descentralizada, visando a defesa e proteção da saúde, através da garantia da qualidade de produtos e serviços colocados para o mercado consumidor. Coordenar a descentralização das ações de vigilância sanitária de forma integrada com as Coordenadorias Regionais de Saúde. Quantidade : 51 Un. Medida : Município Produto : Ações de vigilância descentralizadas para municípios				20.050.000	14.051.000		34.101.000	
TOTAL PROGRAMA				20.050.000	14.051.000		34.101.000	
(G) 241 - INFORMAÇÃO PARA A VIDA								
8030 - PUBLICIDADE NO SUS	10.0122			5.165.000			5.165.000	
TESOURO-CONTRAPARTIDA				500.000			500.000	
90 APLICACOES DIRETAS				500.000			500.000	
CONVENIOS				4.665.000			4.665.000	
90 APLICACOES DIRETAS				4.665.000			4.665.000	
Desenvolver campanhas educativas de prevenção e promoção da saúde, disseminando informações através da elaboração de peças publicitárias, utilizando espaços de mídia e outros, oferecendo à população gaúcha informação atualizada e de qualidade. Quantidade : 10500000 Un. Medida : Pessoas Produto : População informada				5.165.000			5.165.000	
TOTAL PROGRAMA				5.165.000			5.165.000	
(F) 243 - MUNICÍPIO RESOLVE								
6282 - REPASSAR RECURSOS MENSALMENTE AOS MUNICÍPIOS HABILITADOS CONFORME CRITÉRIOS DEFINIDOS	10.0301			113.154.000			113.154.000	
TESOURO-VINCULADOS PELA CONSTITUICAO				113.154.000			113.154.000	
40 TRANSFERENCIAS A MUNICIPIOS				113.154.000			113.154.000	
Repassar recursos financeiros fundo a fundo, a 100% dos municípios, distribuídos conforme critérios técnicos, a partir da habilitação dos mesmos a uma das modalidades de gestão previstas na norma operacional da assistência à saúde (NOAS-SUS 01/2002). A utilização dos recursos deverá estar prevista em plano de aplicação anual, aprovado pelo Conselho Municipal de Saúde. Quantidade : 496 Un. Medida : Município Produto : Recurso repassado				22.000			22.000	
6283 - ACOMPANHAR O DESEMPENHO DOS MUNICÍPIOS ATRAVÉS DO SISTEMA DE MONITORAMENTO DA GESTÃO EM SAÚDE (INDICADORES E METAS)	10.0301			22.000			22.000	
TESOURO-VINCULADOS PELA CONSTITUICAO				22.000			22.000	
90 APLICACOES DIRETAS				22.000			22.000	

ESPECIFICAÇÃO (FONTE RECURSO/ MODALIDADE)	Classific. Funcional	CATEGORIAS ECONÔMICAS E GRUPOS DE DESPESAS						TOTAL
		3 - DESPESAS CORRENTES			4 - DESPESAS DE CAPITAL			
		1 - Pessoal e Enc. Sociais	2 - Juros e Enc. da Dívida	3 - Outras Desp. Correntes	4 - Investim.	5 - Inversões Financeiras	6 - Amortização da Dívida	
<p>Acompanhar e avaliar constantemente os indicadores e metas pactuados entre os gestores, contidos nos relatórios de gestão municipais, em versão eletrônica, que deverão ser apresentados trimestral e anualmente.</p> <p>Quantidade : 496 Un. Medida : Unidade Produto : Relatório analisado</p>								
6603 - VERÃO GAÚCHO	10.0301			2.000.000			2.000.000	
TESOURO-VINCULADOS PELA CONSTITUICAO				2.000.000			2.000.000	
40 TRANSFERENCIAS A MUNICIPIOS				2.000.000			2.000.000	
Implementar ações de vigilância sanitária, epidemiológica e ambiental.								
<p>Quantidade : 20 Un. Medida : Município Produto : Municípios com ações implementadas</p>								
TOTAL PROGRAMA								
(F) 244 - NOVA RELAÇÃO COM OS HOSPITAIS				115.176.000			115.176.000	
6284 - PARCERIA RESOLVE	10.0302			61.100.000			61.100.000	
TESOURO-VINCULADOS PELA CONSTITUICAO				61.100.000			61.100.000	
40 TRANSFERENCIAS A MUNICIPIOS				8.500.000			8.500.000	
50 TRANSFERENCIAS A INSTITUICOES PRIVADAS SEM FINS LUCRATIVOS				10.000.000			10.000.000	
90 APLICACOES DIRETAS				42.600.000			42.600.000	
Estabelecer uma nova relação com os hospitais, através do repasse de incentivos financeiros, buscando atingir metas e indicadores pactuados, remunerando também ações voltadas para a promoção e prevenção e não só doença. Criar de forma alternativa a modalidade de internação domiciliar.								
<p>Quantidade : 70 Un. Medida : hospital Produto : Hospitais vinculados ao programa</p>								
8077 - CO-FINANCIAMENTO DE HOSPITAIS	10.0302			36.693.035	1.000.000		37.693.035	
TESOURO-VINCULADOS PELA CONSTITUICAO				36.693.035	1.000.000		37.693.035	
40 TRANSFERENCIAS A MUNICIPIOS				7.135.136	1.000.000		8.135.136	
50 TRANSFERENCIAS A INSTITUICOES PRIVADAS SEM FINS LUCRATIVOS				29.557.899			29.557.899	
Desenvolver cooperação técnico-financeira com Hospitais estratégicos aos SUS, especialmente os públicos e os sem fins lucrativos, mantidos por meio de convênio ou termo de ajuste visando garantir a assistência à saúde.								
<p>Quantidade : 100 Un. Medida : Hospital Produto : Financiamento de hospitais vinculados ao projeto.</p>								
9068 - DOACAO DE ORGAOS E TRANSPLANTES	10.0302			371.000			371.000	
TESOURO-VINCULADOS PELA CONSTITUICAO				371.000			371.000	
90 APLICACOES DIRETAS				371.000			371.000	

ESPECIFICAÇÃO (FONTE RECURSO/ MODALIDADE)	Classific. Funcional	CATEGORIAS ECONÔMICAS E GRUPOS DE DESPESAS						TOTAL
		3 - DESPESAS CORRENTES			4 - DESPESAS DE CAPITAL			
		1 - Pessoal e Enc. Sociais	2 - Juros e Enc. da Dívida	3 - Outras Desp. Correntes	4 - Investim.	5 - Inversões Financeiras	6 - Amortização da Dívida	
<p>Credenciar instituições e equipes de transplantes de acordo com a política de saúde do RS e a regulamentação do Sistema Nacional de Transplantes. Elaboração de estratégias para atender a demanda por transplantes. Regulação da atividade de captação e transplantes de órgãos e tecidos humanos. Distribuição de órgãos e tecidos captados através de lista única. Controle e avaliação da atividade.</p> <p>Quantidade : 100 Un. Medida : Percentual Produto : Pacientes transplantados</p> <p style="text-align: right;">TOTAL PROGRAMA</p>			98.164.035	1.000.000			99.164.035	
(F) 245 - POLÍTICA ESTADUAL DE ASSISTÊNCIA FARMACÊUTICA								
<p>6285 - FORNECIMENTO DE MEDICAMENTOS PARA A TERCEIRA IDADE</p> <p style="text-align: right;">10.0301</p> <p>TESOURO-VINCULADOS PELA CONSTITUICAO</p> <p>40 TRANSFERENCIAS A MUNICIPIOS</p> <p>Suplementar os recursos financeiros da contrapartida estadual ao Incentivo à Assistência Farmacêutica Básica para a aquisição de medicamentos básicos para a população da terceira idade (igual ou superior a 60 anos), através do repasse trimestral, do Fundo Estadual de Saúde para os Fundos Municipais de Saúde.</p> <p>Quantidade : 496 Un. Medida : Município Produto : Municípios beneficiados</p>			106.000				106.000	
<p>6286 - FORNECIMENTO DE MEDICAMENTOS DE ALTO CUSTO PARA OS USUÁRIOS</p> <p style="text-align: right;">10.0301</p> <p>TESOURO-VINCULADOS PELA CONSTITUICAO</p> <p>90 APLICACOES DIRETAS</p> <p>Garantir o acesso a medicamentos excepcionais e medicamentos especiais, utilizados para o tratamento de agravos de média e alta complexidade, adquiridos e financiados pela SES. Os usuários são cadastrados em sistema próprio da SES. Os medicamentos excepcionais são ressarcidos pelo Ministério da Saúde através da Autorização de Pagamento Alto Custo - APAC.</p> <p>Quantidade : 89000 Un. Medida : Pessoas Produto : Usuários beneficiados</p>			188.954.000				188.954.000	
<p>6287 - CONTRAPARTIDA ESTADUAL AO INCENTIVO Á ASSISTÊNCIA FARMACÊUTICA AOS MUNICIPIOS DO RS</p> <p style="text-align: right;">10.0301</p> <p>TESOURO-CONTRAPARTIDA</p> <p>40 TRANSFERENCIAS A MUNICIPIOS</p> <p>Garantir o financiamento da assistência farmacêutica e de saúde mental pelo gestor federal e estadual com recursos financeiros de incentivo, conforme pactuado na Comissão Intergestores Bipartite, repassados fundo a fundo aos municípios habilitados.</p> <p>Quantidade : 496 Un. Medida : Municípios Produto : Municípios que dispõem de medicamentos essenciais básicos nas Unidades Básicas de Saúde</p>			18.600.000				18.600.000	
			18.600.000				18.600.000	
			18.600.000				18.600.000	

ESPECIFICAÇÃO (FONTE RECURSO/ MODALIDADE)	Classific. Funcional	CATEGORIAS ECONÔMICAS E GRUPOS DE DESPESAS						TOTAL
		3 - DESPESAS CORRENTES			4 - DESPESAS DE CAPITAL			
		1 - Pessoal e Enc. Sociais	2 - Juros e Enc. da Dívida	3 - Outras Desp. Correntes	4 - Investim.	5 - Inversões Financeiras	6 - Amortização da Dívida	
6290 - PRODUÇÃO DE MATERIAL TÉCNICO-CIENTÍFICO NA ÁREA DE ABRANGÊNCIA DA ASSISTÊNCIA FARMACÊUTICA.	10.0301			5.000				5.000
TESOURO-VINCULADOS PELA CONSTITUICAO				5.000				5.000
90 APLICACOES DIRETAS				5.000				5.000
Elaborar e divulgar publicações técnicas especializadas na assistência farmacêutica (manuais, cartilhas, artigos, planos, política, etc.) e montar um banco de dados de assistência farmacêutica com atualização periódica (bibliografia, softwares, material audiovisual e outros).								
Quantidade : 1000 Un. Medida : Publicações								
Produto : Material técnico-científico produzido								
TOTAL PROGRAMA				207.665.000				207.665.000
(F) 246 - PRIMEIRA INFÂNCIA MELHOR								
6291 - CAPACITAÇÃO E ATUALIZAÇÃO DE RECURSOS HUMANOS NA ÁREA DO DESENVOLVIMENTO INFANTIL	10.0128			1.120.000	100.000			1.220.000
TESOURO-CONTRAPARTIDA					100.000			100.000
80 TRANSFERENCIAS AO EXTERIOR					100.000			100.000
TESOURO-VINCULADOS PELA CONSTITUICAO				1.120.000				1.120.000
80 TRANSFERENCIAS AO EXTERIOR				1.100.000				1.100.000
90 APLICACOES DIRETAS				20.000				20.000
Organizar seminários, cursos e oficinas para as capacitações de técnicos estaduais, monitores municipais e parceiros da sociedade civil organizada envolvidos no Programa. Elaboração de material didático e informativo para as capacitações e para distribuição as famílias.								
Quantidade : 4200 Un. Medida : Unidade								
Produto : Pessoa capacitada								
6292 - DISPONIBILIZAÇÃO DE SUPORTE TÉCNICO E FINANCEIRO PARA ACOMPANHAMENTO DO PROGRAMA NOS MUNICÍPIOS	10.0301			11.522.000				11.522.000
TESOURO-VINCULADOS PELA CONSTITUICAO				11.522.000				11.522.000
40 TRANSFERENCIAS A MUNICIPIOS				11.500.000				11.500.000
90 APLICACOES DIRETAS				22.000				22.000
Formar rede descentralizada de visitantes domiciliares que irão acompanhar o Programa nos municípios, com repasse de recursos para os fundos municipais destinados a remuneração daqueles. Assessoria técnica prestada pelo Grupo Técnico Estadual aos municípios nas etapas de elaboração de diagnóstico, agenda de trabalho local, implantação, gestão e avaliação do Programa.								
Quantidade : 400 Un. Medida : Unidade								
Produto : Visitadores capacitados								
6293 - DIVULGAÇÃO DO PROGRAMA E MOBILIZAÇÃO DA SOCIEDADE	10.0301			11.000				11.000

ESPECIFICAÇÃO (FONTE RECURSO/ MODALIDADE)	Classific. Funcional	CATEGORIAS ECONÔMICAS E GRUPOS DE DESPESAS						TOTAL
		3 - DESPESAS CORRENTES			4 - DESPESAS DE CAPITAL			
		1 - Pessoal e Enc. Sociais	2 - Juros e Enc. da Dívida	3 - Outras Desp. Correntes	4 - Investim.	5 - Inversões Financeiras	6 - Amortização da Dívida	
TESOURO-VINCULADOS PELA CONSTITUICAO				11.000			11.000	
90 APLICACOES DIRETAS				11.000			11.000	
Disseminar informações sobre a importância dos primeiros anos de vida e dos direitos da criança. Promoção de reuniões sistemáticas do Grupo Técnico Estadual, do Fórum Estadual e do Comitê Estadual para o desenvolvimento integral da primeira infância (CEDIPI), integrando ações de governo e das entidades civis no acompanhamento e ampliação das políticas de promoção do desenvolvimento da primeira infância. Programação e realização de eventos estaduais relativos ao tema do Programa.								
Quantidade : 30000 Un. Medida : Unidade								
Produto : Número de famílias que aderiram ao Programa								
6294 - CONTROLE E AVALIAÇÃO DO PROGRAMA	10.0301			30.000			30.000	
TESOURO-VINCULADOS PELA CONSTITUICAO				30.000			30.000	
90 APLICACOES DIRETAS				30.000			30.000	
Desenvolver um programa de informática para o acompanhamento e avaliação das ações, metas e indicadores do Programa para auxiliar o trabalho do Grupo Técnico Estadual e equipes municipais.								
Quantidade : 700 Un. Medida : Unidade								
Produto : Monitores capacitados								
TOTAL PROGRAMA				12.683.000	100.000		12.783.000	
(F) 248 - REGIÃO RESOLVE								
5619 - REGIONALIZAÇÃO DA SAÚDE	10.0302			15.910.136	11.820.000		27.730.136	
TESOURO-VINCULADOS PELA CONSTITUICAO				15.910.136	11.820.000		27.730.136	
40 TRANSFERENCIAS A MUNICIPIOS				5.275.136	5.800.000		11.075.136	
50 TRANSFERENCIAS A INSTITUICOES PRIVADAS SEM FINS LUCRATIVOS				10.635.000	6.020.000		16.655.000	
Implementar a rede de referência microrregional, regional e macrorregional e estadual, através de suporte financeiro para ações e serviços de referência.								
Quantidade : 95 Un. Medida : Percentual								
Produto : Problemas de saúde resolvidos dentro da Macrorregião								
7102 - REGIÃO RESOLVE - CP	10.0302			12.926.132	16.184.042		29.110.174	
TESOURO-VINCULADOS PELA CONSTITUICAO				12.926.132	16.184.042		29.110.174	
40 TRANSFERENCIAS A MUNICIPIOS				9.109.446	13.890.763		23.000.209	
50 TRANSFERENCIAS A INSTITUICOES PRIVADAS SEM FINS LUCRATIVOS				3.816.686	2.293.279		6.109.965	
Utilizar todos os recursos materiais e humanos da área de saúde da microrregião de acordo com as demandas prioritárias na consulta popular 2005.								
Quantidade : 0 Un. Medida : Percentual								
Produto : Problemas de saúde resolvidos dentro da Macrorregião								
TOTAL PROGRAMA				28.836.268	28.004.042		56.840.310	
(F) 249 - PROGRAMA DE ATENDIMENTO ÀS URGÊNCIAS E EMERGÊNCIAS - SALVAR								

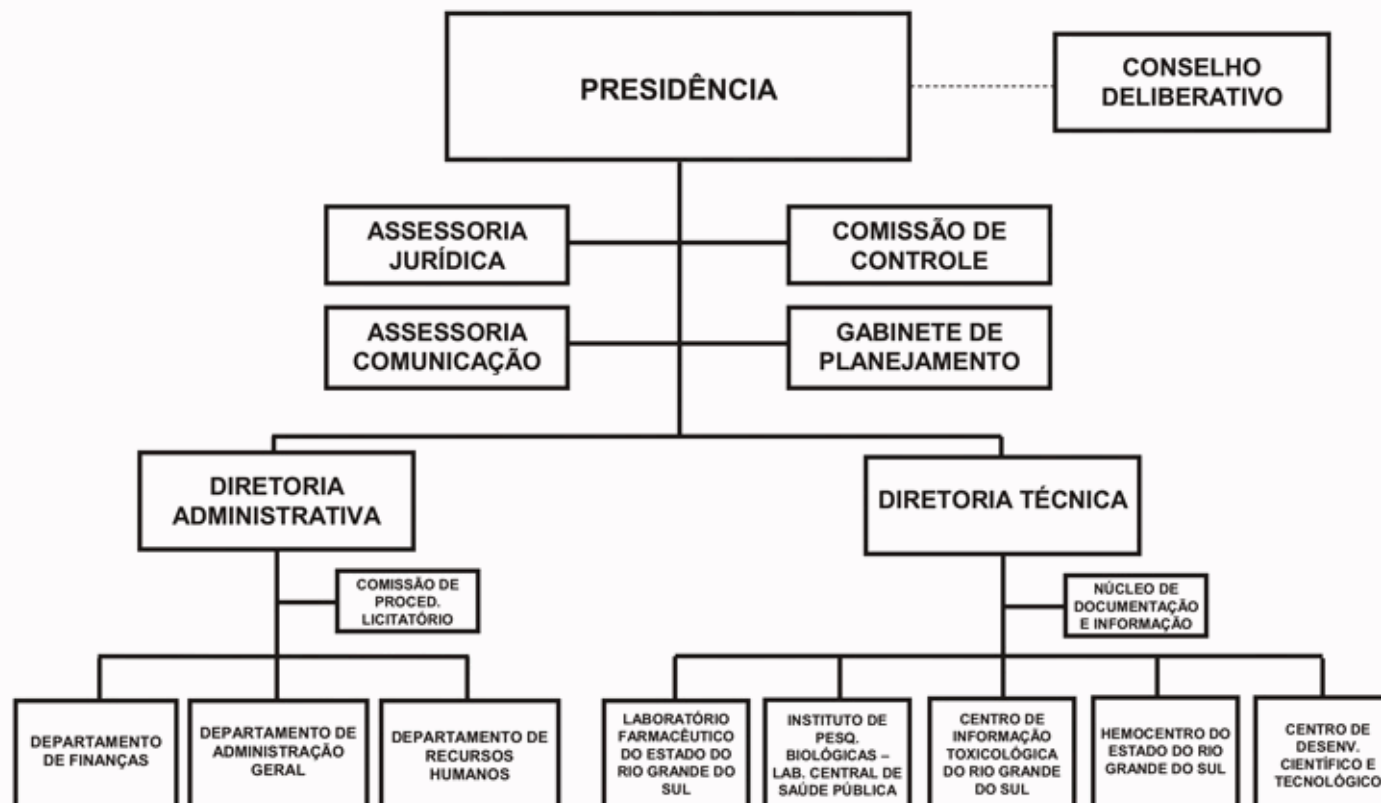
ESPECIFICAÇÃO (FONTE RECURSO/ MODALIDADE)	Classific. Funcional	CATEGORIAS ECONÔMICAS E GRUPOS DE DESPESAS						TOTAL
		3 - DESPESAS CORRENTES			4 - DESPESAS DE CAPITAL			
		1 - Pessoal e Enc. Sociais	2 - Juros e Enc. da Dívida	3 - Outras Desp. Correntes	4 - Investim.	5 - Inversões Financeiras	6 - Amortização da Dívida	
5620 - REGULACAO DO ATENDIMENTO PRE-HOSPITALAR - SALVAR	10.0302			6.202.000				6.202.000
TESOURO-VINCULADOS PELA CONSTITUICAO				6.202.000				6.202.000
40 TRANSFERENCIAS A MUNICIPIOS				2.594.000				2.594.000
50 TRANSFERENCIAS A INSTITUICOES PRIVADAS SEM FINS LUCRATIVOS				3.608.000				3.608.000
Organizar o atendimento as urgências/emergências, assegurando acolhimento, primeira atenção qualificada e resolutiva e referência adequada aos pacientes, garantindo aos usuários do SUS o atendimento rápido e satisfatório.								
Quantidade : 100 Un. Medida : Percentual								
Produto : Atendimento prestado								
6297 - ATENDIMENTO PRÉ-HOSPITALAR DE URGÊNCIA E EMERGÊNCIA	10.0302			8.005.000	200.000			8.205.000
TESOURO-VINCULADOS PELA CONSTITUICAO				8.005.000	200.000			8.205.000
40 TRANSFERENCIAS A MUNICIPIOS				5.710.000	200.000			5.910.000
50 TRANSFERENCIAS A INSTITUICOES PRIVADAS SEM FINS LUCRATIVOS				2.284.000				2.284.000
90 APLICACOES DIRETAS				11.000				11.000
Atendimento das ocorrências de urgência/emergência com encaminhamento para a assistência ambulatorial ou hospitalar nas Unidades de Saúde e Hospitais, conforme a complexidade e resolutividade e segundo as referências acordadas e sujeito a regulação em tempo real.								
Quantidade : 100 Un. Medida : %								
Produto : Paciente atendido								
7104 - SALVAR - CP	10.0302			523.103				523.103
TESOURO-VINCULADOS PELA CONSTITUICAO				523.103				523.103
40 TRANSFERENCIAS A MUNICIPIOS				523.103				523.103
Organizar o atendimento as urgências/emergências, garantindo acolhimento, primeira atenção qualificada e resolutiva e referência adequada aos pacientes através de centrais responsáveis pela regulação das assistências e ordenadoras dos fluxos de necessidades, garantindo aos usuários do SUS o atendimento rápido e satisfatório.								
Quantidade : 0 Un. Medida : Percentual								
Produto : Atendimento prestado								
TOTAL PROGRAMA				14.730.103	200.000			14.930.103
(F) 250 - SAÚDE MENTAL								
6298 - CUCA LEGAL - PREVENÇÃO AO USO DO ÁLCOOL E DROGAS E CONTROLE DA DEPRESSÃO.	10.0303			3.225.000				3.225.000
TESOURO-VINCULADOS PELA CONSTITUICAO				3.225.000				3.225.000
40 TRANSFERENCIAS A MUNICIPIOS				3.109.000				3.109.000
50 TRANSFERENCIAS A INSTITUICOES PRIVADAS SEM FINS LUCRATIVOS				63.000				63.000

ESPECIFICAÇÃO (FONTE RECURSO/ MODALIDADE)	Classific. Funcional	CATEGORIAS ECONÔMICAS E GRUPOS DE DESPESAS						TOTAL
		3 - DESPESAS CORRENTES			4 - DESPESAS DE CAPITAL			
		1 - Pessoal e Enc. Sociais	2 - Juros e Enc. da Dívida	3 - Outras Desp. Correntes	4 - Investim.	5 - Inversões Financeiras	6 - Amortização da Dívida	
90 APLICACOES DIRETAS Implementar a política estadual de educação preventiva e atenção integral ao usuário de drogas. Capacitar equipes para a atenção integral aos portadores de depressão, transtorno bipolar, uso de álcool e drogas. Produzir material informativo e protocolo técnico sobre o uso prejudicial de drogas. Implantar Centros de Atenção Psicossocial (Cuca Legal) em municípios com mais de 50 mil habitantes, objetivando ampliar o atendimento aos portadores de depressão e usuários de drogas e álcool. Estimular a ação de entidades filantrópicas que desenvolvam trabalho idôneo nas áreas de prevenção e recuperação de dependentes químicos. Quantidade : 200 Un. Medida : Equipe Produto : Equipe capacitada			53.000				53.000	
6299 - ATENÇÃO INTEGRAL A SAÚDE MENTAL.	10.0303		4.155.000				4.155.000	
TESOURO-VINCULADOS PELA CONSTITUICAO			4.155.000				4.155.000	
40 TRANSFERENCIAS A MUNICIPIOS			634.000				634.000	
50 TRANSFERENCIAS A INSTITUICOES PRIVADAS SEM FINS LUCRATIVOS			2.961.000				2.961.000	
90 APLICACOES DIRETAS Sensibilizar administradores e trabalhadores de hospitais gerais, visando diminuir a resistência na aceitação do paciente psiquiátrico, que pelas suas peculiaridades, desperta rechaço, discriminação e sua aceitação. Capacitar equipes de PACS/PSF visando a prevenção em saúde mental do bebê e violência doméstica. Disponibilizar financiamento para custeio do trabalho das equipes de saúde mental. Quantidade : 300 Un. Medida : Pessoa Produto : Pessoas capacitadas			560.000				560.000	
TOTAL PROGRAMA			7.380.000				7.380.000	
(F) 251 - SAÚDE PARA TODOS (PROGRAMA DE SAÚDE DA FAMÍLIA)								
5622 - CAPACITACAO PARA AS ESF E COORDENADORIAS REGIONAIS DE SAUDE.	10.0301				20.000		20.000	
TESOURO-VINCULADOS PELA CONSTITUICAO					20.000		20.000	
90 APLICACOES DIRETAS Capacitar rede de tutores e multiplicadores no RS, empregando metodologias de ensino aprendizagem com enfoque no desenvolvimento de competências e atribuições da ESF. Quantidade : 25200 Un. Medida : número de pessoas Produto : Capacitação de pessoas					20.000		20.000	
6300 - EXPANSÃO DAS EQUIPES DE SAÚDE DA FAMÍLIA ATRAVÉS DE REPASSE DE INCENTIVO ESTADUAL.	10.0301		42.295.000		20.000		42.315.000	
TESOURO-VINCULADOS PELA CONSTITUICAO			42.295.000		20.000		42.315.000	
40 TRANSFERENCIAS A MUNICIPIOS			42.295.000		20.000		42.315.000	

ESPECIFICAÇÃO (FONTE RECURSO/ MODALIDADE)	Classific. Funcional	CATEGORIAS ECONÔMICAS E GRUPOS DE DESPESAS						TOTAL
		3 - DESPESAS CORRENTES			4 - DESPESAS DE CAPITAL			
		1 - Pessoal e Enc. Sociais	2 - Juros e Enc. da Dívida	3 - Outras Desp. Correntes	4 - Investim.	5 - Inversões Financeiras	6 - Amortização da Dívida	
Repassar aos municípios valores através dos Fundos Municipais de Saúde e pactuados com compromissos de melhoria das condições de saúde, avaliados através de indicadores para monitorarem as ações desenvolvidas. Quantidade : 300 Un. Medida : Equipes Produto : Equipes de Saúde da Família implantadas								
6301 - ACOMPANHAMENTO, AVALIAÇÃO E SUPERVISÃO DAS EQUIPES DE SAUDE DA FAMILIA.	10.0301			3.577.000	20.000		3.597.000	
TESOURO-VINCULADOS PELA CONSTITUICAO				3.577.000	20.000		3.597.000	
80 TRANSFERENCIAS AO EXTERIOR				3.460.000	20.000		3.480.000	
90 APLICACOES DIRETAS				117.000			117.000	
Elaborar e implantar metodologia para monitoramento e avaliação das ESF, definindo estratégias para incorporação do pacto de atenção básica e de informações geradas pelo sistema de informações da atenção básica - SIAB. Quantidade : 1600 Un. Medida : Equipes Produto : Equipes de Saúde da Família acompanhadas e avaliadas								
6302 - PROMOÇÃO E DIVULGACAO DO PSF.	10.0301			10.000			10.000	
TESOURO-VINCULADOS PELA CONSTITUICAO				10.000			10.000	
90 APLICACOES DIRETAS				10.000			10.000	
Realizar encontros estaduais para discussões e debates sobre os trabalhos desenvolvidos nas Equipes de Saúde de Família, fornecimento de material didático/pedagógico, de modo a subsidiar as práticas e avaliação das ações desenvolvidas pelas ESF. Quantidade : 4000 Un. Medida : Pessoas Produto : Pessoas participantes								
7108 - SAUDE DA FAMILIA - CP	10.0301			1.967.249	8.099.049		10.066.298	
TESOURO-VINCULADOS PELA CONSTITUICAO				1.967.249	8.099.049		10.066.298	
40 TRANSFERENCIAS A MUNICIPIOS				1.967.249	8.099.049		10.066.298	
Contribuir para a reorientação do modelo assistencial a partir da atenção básica, em conformidade com os princípios do sistema único de saúde, com o objetivo de expandir o programa de saúde da família e de acordo com as demandas prioritárias da consulta popular 2005. Quantidade : 0 Un. Medida : Equipes Produto : Equipes de Saúde da Família implantadas								
9085 - CAPACITACAO DE EQUIPES DE SAUDE DA FAMILIA, GESTORES MUNICIPAIS E COORDENADORIAS REGIONAIS DE SAUDE	10.0301			75.000			75.000	
TESOURO-VINCULADOS PELA CONSTITUICAO				75.000			75.000	
90 APLICACOES DIRETAS				75.000			75.000	

ESPECIFICAÇÃO (FONTE RECURSO/ MODALIDADE)	Classific. Funcional	CATEGORIAS ECONÔMICAS E GRUPOS DE DESPESAS						TOTAL
		3 - DESPESAS CORRENTES			4 - DESPESAS DE CAPITAL			
		1 - Pessoal e Enc. Sociais	2 - Juros e Enc. da Dívida	3 - Outras Desp. Correntes	4 - Investim.	5 - Inversões Financeiras	6 - Amortização da Dívida	
Sensibilização e capacitação dos gestores estaduais, municipais, ESF e CRS, através de seminários, oficinas, encontros, para a implantação do PSF, com enfoque nas ações de promoção, proteção e recuperação de saúde e empregando metodologias de ensino-aprendizagem para o desenvolvimento de competências e atribuições da ESF. Quantidade : 25200 Un. Medida : número de pessoas Produto : Capacitação de pessoas				47.924.249	8.159.049		56.083.298	
(G) 271 - REGULAÇÃO ASSISTENCIAL								
8072 - IMPLANTAÇÃO E IMPLEMENTAÇÃO DAS CENTRAIS DE REGULAÇÃO	10.0302			6.286.000			6.286.000	
TESOURO-VINCULADOS PELA CONSTITUICAO				6.286.000			6.286.000	
40 TRANSFERENCIAS A MUNICIPIOS				1.057.000			1.057.000	
50 TRANSFERENCIAS A INSTITUICOES PRIVADAS SEM FINS LUCRATIVOS				5.176.000			5.176.000	
90 APLICACOES DIRETAS				53.000			53.000	
Instalar Centrais de Regulação do Atendimento Pré-Hospitalar (APH) das Internações Hospitalares, das Consultas e dos Exames e Procedimentos Especializados. Quantidade : 7 Un. Medida : Central de regulação macrorreg Produto : Central implantada				6.286.000			6.286.000	
(G) 272 - GESTÃO ADMINISTRATIVA E FINANCEIRA DO FES								
8073 - GERENCIAMENTO DAS AÇÕES DO SUS	10.0302			17.946.550	7.331.050	220.000	25.497.600	
TESOURO-CONTRAPARTIDA				464.000	1.685.000		2.149.000	
90 APLICACOES DIRETAS				464.000	1.685.000		2.149.000	
TESOURO-VINCULADOS POR LEI				570.000			570.000	
90 APLICACOES DIRETAS				570.000			570.000	
CONVENIOS				16.912.550	5.646.050	220.000	22.778.600	
40 TRANSFERENCIAS A MUNICIPIOS				1.593.000	614.000	10.000	2.217.000	
50 TRANSFERENCIAS A INSTITUICOES PRIVADAS SEM FINS LUCRATIVOS				76.000		210.000	286.000	
80 TRANSFERENCIAS AO EXTERIOR				1.327.000			1.327.000	
90 APLICACOES DIRETAS				13.916.550	5.032.050		18.948.600	
Garantir a implantação e implementação das políticas públicas de saúde. Quantidade : 100 Un. Medida : % Autorização de empenho Produto : Pagamentos efetuados				17.946.550	7.331.050	220.000	25.497.600	
TOTAL PROGRAMA				17.946.550	7.331.050	220.000	25.497.600	
TOTAL ORGÃO				998.822.205	76.032.226	220.000	1.075.074.431	

FUNDAÇÃO ESTADUAL DE PRODUÇÃO E PESQUISA EM SAÚDE



FUNDACAO ESTADUAL DE PRODUCAO E PESQUISA EM SAUDE - FEPPS

BASE LEGAL

LEGISLAÇÃO FEDERAL

LEI NR. 8.080, DE 19 DE SETEMBRO DE 1990.

LEGISLAÇÃO ESTADUAL

LEI NR. 10.349, DE 29 DE DEZEMBRO DE 1994.

LEI NR. 10.412, DE 23 DE JUNHO DE 1995.

LEI NR. 11.771, DE 05 DE ABRIL DE 2002.

LEI NR. 11.793, DE 22 DE MAIO DE 2002.

LEI NR. 11.945, DE 01 DE AGOSTO DE 2003.

LEI NR. 12.174, DE 25 DE NOVEMBRO DE 2004.

LEI NR. 12.391, DE 08 DE DEZEMBRO DE 2005.

LEI NR. 12.574, DE 18 DE JULHO DE 2006.

DEC NR. 35.808, DE 01 DE FEVEREIRO DE 1995.

DEC NR. 42.232, DE 02 DE MAIO DE 2003.

PRINCIPAIS ATRIBUIÇÕES

- Servir de referência a vigilância epidemiológica e sanitária do SUS/RS;
- Produzir medicamentos imunobiológicos e correlatos, produtos e serviços relacionados a saúde e fornece-los, prioritariamente, a órgãos do sistema único de saúde/RS;
- Servir de apoio aos programas de saúde;
- Efetuar pesquisa e desenvolvimento em saúde;
- Propor ações e diretrizes e assessorar projetos objetivando os interesses da saúde;
- Manter sistema de documentação, informação e disseminação de conhecimentos técnico-científicos referente a sua área de competência;
- Proporcionar treinamento a estudantes e técnicos especializados de profissões relacionadas com as suas finalidades;
- Recrutar e selecionar, bem como coletar, armazenar, processar, distribuir e transfundir sangue e seus derivados, segundo padrões técnico-científicos rigorosos e adequados;
- Promover o diagnóstico e o tratamento das hemopatias;
- Coordenar e apoiar a operacionalização dos hemocentros regionais, núcleos de hemoterapia, posto de coleta e agências transfusionais.

RELAÇÃO DOS PROJETOS/ATIVIDADES

- 3249 - IMPLEMENTACAO DA REDE DE LABORATÓRIOS DE SAÚDE PÚBLICA.
- 3255 - AMPLIACAO DO PROGRAMA DE MONITORAMENTO DE DROGAS DE ABUSO.
- 3256 - MULTIPLICADORES E CAMPANHAS DE PREVENÇÃO DE ACIDENTES TÓXICOS.
- 3260 - INFORMATIZAÇÃO E MODERNIZAÇÃO GERENCIAL DA FEPPS.
- 3262 - DESENVOLVIMENTO DE NOVAS TÉCNICAS DE PRODUÇÃO E CONTROLE DE QUALIDADE.
- 3265 - CRIAÇÃO DE ESTRUTURA PARA ANÁLISE DE DNA PARA TESTE DE PATERNIDADE.
- 3267 - AMPLIAÇÃO DA CAPACIDADE PRODUTIVA DO LAFERGS.
- 3268 - IMPLANTAÇÃO DE SISTEMA DE GERENCIAMENTO DA PRODUÇÃO E DISTRIBUIÇÃO DOS MEDICAMENTOS.
- 3269 - OTIMIZAÇÃO DA DISTRIBUIÇÃO DOS MEDICAMENTOS VENDIDOS AS PREFEITURAS.
- 3275 - IMPLEMENTAÇÃO E OPERACIONALIZAÇÃO DOS HEMOCENTROS REGIONAIS.
- 4190 - APOIO ADMINISTRATIVO - FEPPS.
- 4274 - PAGAMENTOS DE PRECATORIOS

- 4378 - PACTUAÇÃO COM A VIGILÂNCIA EPIDEMIOLOGICA E AMBIENTAL.
- 4379 - PACTUAÇÃO COM A VIGILÂNCIA SANITÁRIA.
- 4380 - IMPLEMENTAÇÃO E CERTIFICAÇÃO DAS ANÁLISES TOXICOLÓGICAS.
- 4381 - OTIMIZAÇÃO DO SISTEMA ESTADUAL DE TOXICOVIGILÂNCIA.
- 4382 - QUALIFICAÇÃO DAS AÇÕES NA ÁREA DE TOXINAS NATURAIS.
- 4383 - OTIMIZAÇÃO DA ESTRUTURA DE COLETA, ANÁLISE E DISSEMINAÇÃO DE INFORMAÇÃO TOXICOLÓGICA.
- 4384 - IMPLEMENTAÇÃO DA PRODUÇÃO DE ANIMAIS DE LABORATÓRIO.
- 4387 - MANUTENÇÃO DO ATENDIMENTO MULTIPROFISSIONAL DA CLÍNICA HEMATOLÓGICA.
- 4479 - PUBLICIDADE.

ESPECIFICAÇÃO (FONTE RECURSO/ MODALIDADE)	CATEGORIAS ECONÔMICAS E GRUPOS DE DESPESAS						TOTAL
	3 - DESPESAS CORRENTES			4 - DESPESAS DE CAPITAL			
	1 - Pessoal e Enc. Sociais	2 - Juros e Enc. de Dívida	3 - Outras Desp. Correntes	4 - Investim.	5 - Inversões Financeiras	6 - Amortização da Dívida	
TESOURO-CONTRAPARTIDA				615.000			615.000
90 APLICACOES DIRETAS				615.000			615.000
PROPRIOS DA FUNDACAO			6.109.000	496.000			6.605.000
90 APLICACOES DIRETAS			6.109.000	496.000			6.605.000
CONVENIOS			4.154.003	4.620.997			8.775.000
90 APLICACOES DIRETAS			4.154.003	4.620.997			8.775.000
TESOURO-VINCULADOS PELA CONSTITUICAO	2.829.269		10.788.697	1.055.170			14.673.136
90 APLICACOES DIRETAS	2.829.269		10.788.697	1.055.170			14.673.136
TOTAIS	2.829.269		21.051.700	6.787.167			30.668.136

ESPECIFICAÇÃO (FONTE RECURSO/ MODALIDADE)	Classific. Funcional	CATEGORIAS ECONÔMICAS E GRUPOS DE DESPESAS						TOTAL
		3 - DESPESAS CORRENTES			4 - DESPESAS DE CAPITAL			
		1 - Pessoal e Enc. Sociais	2 - Juros e Enc. da Dívida	3 - Outras Desp. Correntes	4 - Investim.	5 - Inversões Financeiras	6 - Amortização da Dívida	
Qualificar e Ampliar a disponibilidade de análises toxicológicas e Órgãos de abuso. Quantidade : 3000 Un. Medida : análises Produto : análises realizadas/ano								
3256 - MULTIPLICADORES E CAMPANHAS DE PREVENÇÃO DE ACIDENTES TÓXICOS.	10.0301			50.000			50.000	
PROPRIOS DA FUNDACAO				50.000			50.000	
90 APLICACOES DIRETAS				50.000			50.000	
Treinar multiplicadores e desenvolver campanhas de prevenção de acidentes tóxicos. Quantidade : 3000 Un. Medida : Aluno Produto : Aluno atingido								
4380 - IMPLEMENTAÇÃO E CERTIFICAÇÃO DAS ANÁLISES TOXICOLÓGICAS.	10.0301			20.000			20.000	
PROPRIOS DA FUNDACAO				20.000			20.000	
90 APLICACOES DIRETAS				20.000			20.000	
Realizar análises toxicológicas com precisão e confiabilidade de resultados, inclusive certificando ensaios. Quantidade : 2 Un. Medida : Unidade Produto : Ensaios certificados na REBLAS								
4381 - OTIMIZAÇÃO DO SISTEMA ESTADUAL DE TOXICOVIGILÂNCIA.	10.0301			344.000	16.000		360.000	
PROPRIOS DA FUNDACAO				344.000	16.000		360.000	
90 APLICACOES DIRETAS				344.000	16.000		360.000	
Otimizar o sistema de toxicovigilância através da melhoria de sua estrutura de informação. Quantidade : 24000 Un. Medida : Atendimento Produto : Ampliação e qualificação da cobertura no atendimento emergencial								
4382 - QUALIFICAÇÃO DAS AÇÕES NA ÁREA DE TOXINAS NATURAIS.	10.0301			14.000			14.000	
PROPRIOS DA FUNDACAO				14.000			14.000	
90 APLICACOES DIRETAS				14.000			14.000	
Aprimorar as ações e pesquisas nas áreas de animais peçonhentos, plantas tóxicas e epidemiologia destas ocorrências nas populações de risco no Estado. Quantidade : 10000 Un. Medida : Unidade Produto : Agentes identificados								
4383 - OTIMIZAÇÃO DA ESTRUTURA DE COLETA, ANÁLISE E DISSEMINAÇÃO DE INFORMAÇÃO TOXICOLÓGICA.	10.0301			20.000	30.000		50.000	
PROPRIOS DA FUNDACAO				20.000	30.000		50.000	

ESPECIFICAÇÃO (FONTE RECURSO/ MODALIDADE)	Classific. Funcional	CATEGORIAS ECONÔMICAS E GRUPOS DE DESPESAS						TOTAL
		3 - DESPESAS CORRENTES			4 - DESPESAS DE CAPITAL			
		1 - Pessoal e Enc. Sociais	2 - Juros e Enc. da Dívida	3 - Outras Desp. Correntes	4 - Investim.	5 - Inversões Financeiras	6 - Amortização da Dívida	
90 APLICACOES DIRETAS Otimizar o sistema de coleta, análise e disseminação de informação através da qualificação do corpo técnico responsável pelas atividades. Quantidade : 3000 Un. Medida : Informação Produto : Nova informação incluída no banco de dados.				20.000	30.000			50.000
TOTAL PROGRAMA			554.000	46.000				600.000
(G) 72 - MODERNIZAÇÃO GERENCIAL E DESENVOLVIMENTO INSTITUCIONAL DA FEPPS								
3260 - INFORMATIZAÇÃO E MODERNIZAÇÃO GERENCIAL DA FEPPS.	10.0122		1.050.000	465.000				1.515.000
TESOURO-CONTRAPARTIDA				215.000				215.000
90 APLICACOES DIRETAS				215.000				215.000
PROPRIOS DA FUNDACAO			250.000	250.000				500.000
90 APLICACOES DIRETAS			250.000	250.000				500.000
TESOURO-VINCULADOS PELA CONSTITUICAO			800.000					800.000
90 APLICACOES DIRETAS			800.000					800.000
Elaborar, em conjunto com a Procergs, plano diretor de informática da FEPPS com ligações de todos os módulos de gerenciamento de dados. Quantidade : 1 Un. Medida : Unidade Produto : Plano Diretor implantado								
4479 - PUBLICIDADE.	10.0122		50.000					50.000
PROPRIOS DA FUNDACAO			50.000					50.000
90 APLICACOES DIRETAS			50.000					50.000
Divulgar e promover as diversas unidades com vistas a esclarecer e concientizar a população dos serviços prestados pela FEPPS. Quantidade : 1 Un. Medida : Unidade Produto : Plano Diretor implantado								
TOTAL PROGRAMA			1.100.000	465.000				1.565.000
(F) 73 - PESQUISA CIENTÍFICA APLICADA À SAÚDE PÚBLICA								
3262 - DESENVOLVIMENTO DE NOVAS TÉCNICAS DE PRODUÇÃO E CONTROLE DE QUALIDADE.	10.0571		451.003	3.509.762				3.960.765
TESOURO-CONTRAPARTIDA				400.000				400.000
90 APLICACOES DIRETAS				400.000				400.000
PROPRIOS DA FUNDACAO			115.000					115.000
90 APLICACOES DIRETAS			115.000					115.000
CONVENIOS			250.003	3.109.762				3.359.765
90 APLICACOES DIRETAS			250.003	3.109.762				3.359.765
TESOURO-VINCULADOS PELA CONSTITUICAO			86.000					86.000

ESPECIFICAÇÃO (FONTE RECURSO/ MODALIDADE)	Classific. Funcional	CATEGORIAS ECONÔMICAS E GRUPOS DE DESPESAS						TOTAL
		3 - DESPESAS CORRENTES			4 - DESPESAS DE CAPITAL			
		1 - Pessoal e Enc. Sociais	2 - Juros e Enc. da Dívida	3 - Outras Desp. Correntes	4 - Investim.	5 - Inversões Financeiras	6 - Amortização da Dívida	
90 APLICACOES DIRETAS Desenvolver novas técnicas de produção e controle de qualidade para novos produtos a serem desenvolvidos pelo CDCT. Quantidade : 1 Un. Medida : Unidade Produto : Produtos desenvolvidos				86.000			86.000	
3265 - CRIAÇÃO DE ESTRUTURA PARA ANÁLISE DE DNA PARA TESTE DE PATERNIDADE.	10.0571			61.000	50.000		111.000	
PROPRIOS DA FUNDACAO				61.000	50.000		111.000	
90 APLICACOES DIRETAS Estrutura para implantar o serviço de análise e sequenciamento de DNA. Quantidade : 1 Un. Medida : Tipo de análise Produto : Tipo de análise de DNA implantado				61.000	50.000		111.000	
4384 - IMPLEMENTAÇÃO DA PRODUÇÃO DE ANIMAIS DE LABORATÓRIO.	10.0571			243.280	70.000		313.280	
PROPRIOS DA FUNDACAO				196.000	70.000		266.000	
90 APLICACOES DIRETAS				196.000	70.000		266.000	
TESOURO-VINCULADOS PELA CONSTITUICAO				47.280			47.280	
90 APLICACOES DIRETAS Qualificar e incrementar a produção de animais de laboratório. Quantidade : 23000 Un. Medida : Unidade Produto : Animal produzido				47.280			47.280	
TOTAL PROGRAMA				755.283	3.629.762		4.385.045	
(F) 74 - PRODUÇÃO E DISTRIBUIÇÃO DE MEDICAMENTOS À POPULAÇÃO								
3267 - AMPLIAÇÃO DA CAPACIDADE PRODUTIVA DO LAFERGS.	10.0301			6.421.906	373.500		6.795.406	
PROPRIOS DA FUNDACAO				765.633	55.000		820.633	
90 APLICACOES DIRETAS				765.633	55.000		820.633	
TESOURO-VINCULADOS PELA CONSTITUICAO				5.656.273	318.500		5.974.773	
90 APLICACOES DIRETAS Concluir as adequações do laboratório farmacêutico a legislação sanitária vigente. Quantidade : 1 Un. Medida : Adequação Produto : Conclusão da ampliação e aquisição de equipamentos para modernização gerencial				5.656.273	318.500		5.974.773	
3268 - IMPLANTAÇÃO DE SISTEMA DE GERENCIAMENTO DA PRODUÇÃO E DISTRIBUIÇÃO DOS MEDICAMENTOS.	10.0301			6.000	20.000		26.000	
PROPRIOS DA FUNDACAO				6.000	20.000		26.000	

ESPECIFICAÇÃO (FONTE RECURSO/ MODALIDADE)	Classific. Funcional	CATEGORIAS ECONÔMICAS E GRUPOS DE DESPESAS						TOTAL
		3 - DESPESAS CORRENTES			4 - DESPESAS DE CAPITAL			
		1 - Pessoal e Enc. Sociais	2 - Juros e Enc. da Dívida	3 - Outras Desp. Correntes	4 - Investim.	5 - Inversões Financeiras	6 - Amortização da Dívida	
90 APLICACOES DIRETAS Informatizar o LAFERGS, gerenciar as etapas de produção, compra de insumos, vendas de produtos, calculo de custos e administração de recursos humanos. Quantidade : 1 Un. Medida : Unidade Produto : Sistema implantado				6.000	20.000			26.000
3269 - OTIMIZAÇÃO DA DISTRIBUIÇÃO DOS MEDICAMENTOS VENDIDOS AS PREFEITURAS.	10.0301			1.163.268	736.670			1.899.938
PROPRIOS DA FUNDACAO				1.163.268				1.163.268
90 APLICACOES DIRETAS				1.163.268				1.163.268
TESOURO-VINCULADOS PELA CONSTITUICAO					736.670			736.670
90 APLICACOES DIRETAS					736.670			736.670
Otimizar o transporte e distribuição de medicamentos a população. Quantidade : 1 Un. Medida : Unidade Produto : Operacionalização do transporte								
TOTAL PROGRAMA				7.591.174	1.130.170			8.721.344
(F) 75 - QUALIDADE DO SANGUE								
3275 - IMPLEMENTAÇÃO E OPERACIONALIZAÇÃO DOS HEMOCENTROS REGIONAIS.	10.0304			4.789.144	845.950			5.635.094
PROPRIOS DA FUNDACAO				1.466.000				1.466.000
90 APLICACOES DIRETAS				1.466.000				1.466.000
CONVENIOS				240.000	845.950			1.085.950
90 APLICACOES DIRETAS				240.000	845.950			1.085.950
TESOURO-VINCULADOS PELA CONSTITUICAO				3.083.144				3.083.144
90 APLICACOES DIRETAS				3.083.144				3.083.144
Operacionalizar os hemocentros regionais de Pelotas, Santa Maria e implementar os núcleos hemoterápicos de Alegrete, Cruz Alta e Palmeira das Missões. Quantidade : 254000 Un. Medida : Bolsas/ano Produto : Bolsas coletadas na Hemorrede Pública								
4387 - MANUTENÇÃO DO ATENDIMENTO MULTIPROFISSIONAL DA CLÍNICA HEMATOLÓGICA.	10.0304			120.000				120.000
PROPRIOS DA FUNDACAO				120.000				120.000
90 APLICACOES DIRETAS				120.000				120.000
Manter a operacionalização do atendimento multiprofissional da clínica hematológica. Quantidade : 2000 Un. Medida : Consulta Produto : Paciente atendido								
TOTAL PROGRAMA				4.909.144	845.950			5.755.094

ESPECIFICAÇÃO (FONTE RECURSO/ MODALIDADE)	Classific. Funcional	CATEGORIAS ECONÔMICAS E GRUPOS DE DESPESAS						TOTAL
		3 - DESPESAS CORRENTES			4 - DESPESAS DE CAPITAL			
		1 - Pessoal e Enc. Sociais	2 - Juros e Enc. da Dívida	3 - Outras Desp. Correntes	4 - Investim.	5 - Inversões Financeiras	6 - Amortização da Dívida	
(G) 141 - APOIO ADMINISTRATIVO - FUNDAÇÕES E AUTARQUIAS								
4190 - APOIO ADMINISTRATIVO - FEPPS.	10.0122	2.805.377		1.641.098	5.000			4.451.476
PROPRIOS DA FUNDACAO				1.025.098	5.000			1.030.098
90 APLICACOES DIRETAS				1.025.098	5.000			1.030.098
TESOURO-VINCULADOS PELA CONSTITUICAO		2.805.377		616.000				3.421.377
90 APLICACOES DIRETAS		2.805.377		616.000				3.421.377
Prestar apoio administrativo para todas as unidades da FEPPS.								
	TOTAL PROGRAMA	2.805.377		1.641.098	5.000			4.451.476
(G) 9995 - PAGAMENTO DE PRECATÓRIOS								
4274 - PAGAMENTOS DE PRECATORIOS	28.0061	23.891						23.891
TESOURO-VINCULADOS PELA CONSTITUICAO		23.891						23.891
90 APLICACOES DIRETAS		23.891						23.891
Atender pagamentos determinados por sentenças judiciais.								
Quantidade : 0	Un. Medida :							
Produto :								
	TOTAL PROGRAMA	23.891						23.891
	TOTAL ORGÃO	2.829.269		21.051.700	6.787.167			30.668.136



ESTADO DO RIO GRANDE DO SUL
SECRETARIA DA COORDENAÇÃO E PLANEJAMENTO

SECRETARIA DO TRABALHO, CIDADANIA E ASSISTENCIA SOCIAL

21.01 - GABINETE E ORGAOS CENTRAIS

21.73 - FUNDO ESTADUAL PARA A CRIANCA E O ADOLESCENTE

21.77 - FUNDO ESTADUAL DE DEFESA DO CONSUMIDOR

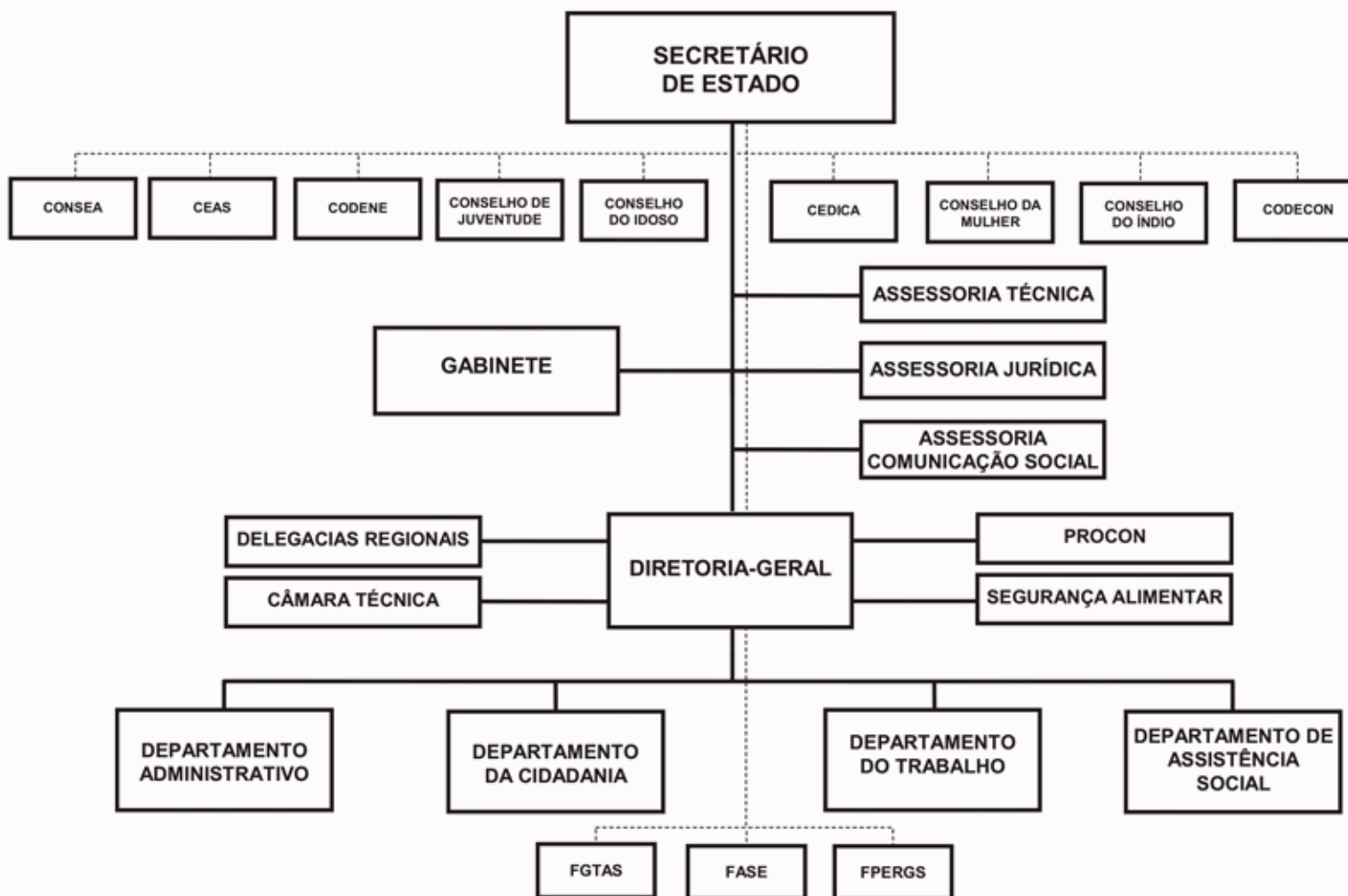
21.78 - FUNDO ESTADUAL DE ASSISTENCIA SOCIAL

21.48 - FUNDACAO DE PROTECAO ESPECIAL DO RIO GRANDE DO SUL - FPERGS

21.58 - FUNDACAO DE ATENDIMENTO SOCIO-EDUCATIVO DO RIO GRANDE DO SUL - FASE

21.59 - FUNDACAO GAUCHA DO TRABALHO E ACAO SOCIAL - FGTAS

SECRETARIA DO TRABALHO, CIDADANIA E ASSISTÊNCIA SOCIAL



SECRETARIA DO TRABALHO, CIDADANIA E ASSISTENCIA SOCIAL

BASE LEGAL

LEGISLAÇÃO FEDERAL

CONSTITUIÇÃO FEDERAL DE 1988.
LEI NR. 7.853, DE 24 DE OUTUBRO DE 1989.
LEI NR. 8.069, DE 13 DE JULHO DE 1990.
LEI NR. 8.666, DE 21 DE JUNHO DE 1993.
LEI NR. 8.742, DE 07 DE DEZEMBRO DE 1993.
LEI NR. 8.842, DE 04 DE JANEIRO DE 1994.
LEI NR. 9.604, DE 05 DE FEVEREIRO DE 1998.
LEI NR. 9.720, DE 30 DE NOVEMBRO DE 1998.
DEC NR. 1.948, DE 03 DE JULHO DE 1996.
RES CNAS/MTAS NR. 207, DE 16 DE DEZEMBRO DE 1998.
RES CNAS/MTAS NR. 145, DE 15 DE OUTUBRO DE 2004.
RES CNAS/MTAS NR. 130, DE 15 DE JULHO DE 2005.
RES CNAS/MTAS NR. 145, DE 15 DE AGOSTO DE 2005.

LEGISLAÇÃO ESTADUAL

CONSTITUIÇÃO ESTADUAL DE 1989.
LEI NR. 10.250, DE 30 DE AGOSTO DE 1994.
LEI NR. 10.716, DE 16 DE JANEIRO DE 1996.
LEI NR. 10.719, DE 17 DE JANEIRO DE 1996.
LEI NR. 10.830, DE 24 DE JULHO DE 1996.
LEI NR. 10.913, DE 03 DE JANEIRO DE 1997.
LEI NR. 11.363, DE 30 DE JULHO DE 1999.
LEI NR. 11.439, DE 17 DE JANEIRO DE 2000.
LEI NR. 11.482, DE 31 DE MAIO DE 2000.
LEI NR. 11.620, DE 14 DE MAIO DE 2001.
LEI NR. 11.628, DE 14 DE MAIO DE 2001.
LEI NR. 11.629, DE 14 DE MAIO DE 2001.
LEI NR. 11.800, DE 28 DE MAIO DE 2002.
LEI NR. 11.801, DE 29 DE MAIO DE 2002.
LEI NR. 11.853, DE 29 DE NOVEMBRO DE 2002.
LEI NR. 11.901, DE 25 DE ABRIL DE 2003.
LEI NR. 11.914, DE 20 DE MAIO DE 2003.
LEI NR. 11.945, DE 01 DE AGOSTO DE 2003.
LEI NR. 12.004, DE 13 DE NOVEMBRO DE 2003.
LEI NR. 12.022, DE 17 DE DEZEMBRO DE 2003.
LEI NR. 12.174, DE 25 DE NOVEMBRO DE 2004.
LEI NR. 12.296, DE 23 DE JUNHO DE 2005.
LEI NR. 12.335, DE 04 DE OUTUBRO DE 2005.
LEI NR. 12.339, DE 10 DE OUTUBRO DE 2005.
LEI NR. 12.391, DE 08 DE DEZEMBRO DE 2005.
LEI NR. 12.574, DE 18 DE JULHO DE 2006.
DEC NR. 32.813, DE 04 DE MAIO DE 1988.
DEC NR. 35.007, DE 09 DE DEZEMBRO DE 1993.
DEC NR. 35.808, DE 31 DE JANEIRO DE 1995.
DEC NR. 35.925, DE 12 DE ABRIL DE 1995.
DEC NR. 36.162, DE 04 DE SETEMBRO DE 1995.
DEC NR. 36.340, DE 06 DE DEZEMBRO DE 1995.

DEC NR. 36.843, DE 09 DE AGOSTO DE 1996.
DEC NR. 36.912, DE 23 DE SETEMBRO DE 1996.
DEC NR. 37.440, DE 21 DE MAIO DE 1997.
DEC NR. 38.864, DE 09 DE SETEMBRO DE 1998.
DEC NR. 38.968, DE 21 DE OUTUBRO DE 1998.
DEC NR. 39.628, DE 12 DE JULHO DE 1999.
DEC NR. 39.660, DE 11 DE AGOSTO DE 1999.
DEC NR. 39.669, DE 17 DE AGOSTO DE 1999.
DEC NR. 39.810, DE 11 DE NOVEMBRO DE 1999.
DEC NR. 40.074, DE 02 DE MAIO DE 2000.
DEC NR. 40.846, DE 25 DE JUNHO DE 2001.
DEC NR. 40.869, DE 04 DE JULHO DE 2001.
DEC NR. 40.891, DE 13 DE JULHO DE 2001.
DEC NR. 41.073, DE 11 DE JUNHO DE 2002.
DEC NR. 41.504, DE 25 DE MARÇO DE 2002.
DEC NR. 41.664, DE 06 DE JUNHO DE 2002.
DEC NR. 42.220, DE 17 DE ABRIL DE 2003.
DEC NR. 42.338, DE 11 DE NOVEMBRO DE 2003.
DEC NR. 44.496, DE 23 DE JUNHO DE 2006.

PRINCIPAIS ATRIBUIÇÕES

- Coordenar, Implementar, Monitorar e Avaliar a Política Estadual de Assistência Social;
- Promover a Cidadania e a Defesa dos Direitos Humanos;
- Promover Políticas Públicas de Geração de Emprego e Renda;
- Desenvolver ações de formação e qualificação profissional;
- Dar suporte efetivo para a implantação e implementação dos Conselhos Estaduais e Direito (Idoso, Índio, Negro, Mulher, PPDs, Assistência Social, Criança e Adolescente, Defesa do Consumidor e Segurança Alimentar);
- Promover Políticas de fomento à cidadania e de defesa do consumidor;
- Orientar e promover a articulação de Entidades Sociais, realizando o registro de Entidades Civis e o registro de Utilidade Pública;
- Coordenar e executar a implantação e a implementação da política de Segurança Alimentar e Nutricional Sustentável;
- Articular políticas de inclusão social e de combate a pobreza;
- Desenvolver programas de apoio ao Empreendedorismo/associativismo e novas formas de geração de renda para o mercado formal e informal.

RELAÇÃO DOS PROJETOS/ATIVIDADES

- 1302 - IMPLANTACAO DE CENTROS DE CONVIVENCIA DO IDOSO
- 1781 - PRIMEIRO EMPREGO/RS
- 2026 - COORDENACAO E ADMINISTRACAO GERAL
- 2631 - PROGRAMA SOLIDARIEDADE
- 2706 - COORDENACAO E ADMINISTRACAO GERAL DE CONSELHOS ESTADUAIS
- 2711 - PUBLICIDADE
- 2754 - IMPLANTACAO E IMPLEMENTACAO DE ESPACOS PARA A POLITICA DO IDOSO
- 2755 - PROMOCAO E ATENCAO INTEGRAL AO IDOSO: ATIVIDADES SOCIOCULTURAIS E OCUPACIONAIS
- 2756 - ESTIMULO A SOLIDARIEDADE E A RESPONSABILIDADE SOCIAL
- 2757 - IMPLEMENTACAO ARTICULADA DAS ACOES DO GOVERNO VOLTADAS A INCLUSAO SOCIAL
- 2758 - GERENCIAMENTO DO PROGRAMA INCLUSAO TOTAL
- 2976 - PROMOCAO DOS DIREITOS DAS PESSOAS COM DEFICIENCIA - PPD

5566 - IMPLEMENTACAO DOS CENTROS DE REFERENCIA ALIMENTAR E NUTRICIONAL - CRANS.
5567 - IMPLANTACAO DOS RESTAURANTES POPULARES.
6220 - MUNICIPALIZACAO DOS PROCONS
6222 - FISCALIZACAO DO MERCADO CONSUMIDOR
6226 - IMPLANTACAO DE CONSELHOS MUNICIPAIS DE DIREITOS DA CRIANCA E ADOLESCENTE
6229 - APOIO A PROJETOS E ACOES PARA ATENDIMENTO DE CRIANCAS E ADOLESCENTES
6230 - PROMOCAO DOS DIREITOS DA MULHER
6236 - REDE DE PROTECAO A CRIANCA E AO ADOLESCENTE
6237 - REDE DE PROTECAO A PESSOA IDOSA
6238 - REDE DE PROTECAO A PESSOA ADULTA
6239 - REDE DE PROTECAO A PESSOA PORTADORA DE DEFICIENCIA
6240 - SERVICO DE ACAO CONTINUADA
6518 - PUBLICIDADE
6541 - FRENTES EMERGENCIAIS DE TRABALHO
6548 - GESTAO E ARTICULACAO DA POLITICA DE SEGURANCA ALIMENTAR COM AS DEMAIS POLITICAS SOCIAIS
6592 - PROMOCAO DOS DIREITOS DOS POVOS INDIGENAS
6593 - PROMOCAO DOS DIREITOS DAS COMUNIDADES NEGRAS
6594 - PROMOCAO DOS DIREITOS DO CONSUMIDOR
6595 - GARANTIA DE RENDA MINIMA
6596 - CAPACITACAO DE GESTORES, CONSELHOS DE DIREITO E TUTELARES E ATORES DO TRABALHO,
6597 - MEDIDAS SOCIO EDUCATIVAS EM MEIO ABERTO
6598 - MODERNIZACAO DE GESTAO
6599 - MONITORAMENTO E AVALIACAO
7110 - FRENTE EMERGENCIAL DE TRABALHO - CP
7114 - CAPACITACAO PROFISSIONAL DO TRABALHADOR - CP
7180 - APOIO AO EMPREENDEDORISMO - CP
7184 - SERVICO DE DOACAO E CADASTRO DE DOACAO DE ALIMENTOS - CP
7187 - CENTRO DE CONVIVENCIA DO IDOSO - CP
7189 - IMPLANTACAO DE HORTAS COMUNITARIAS - CP
7197 - ENFRENTAMENTO A VIOLENCIA INFANTO-JUVENIL - CP
7199 - CENTRO DE REFERENCIA DA CRIANCA E DO ADOLESCENTE - CP
7227 - IMPLANTACAO DE COZINHAS COMUNITARIAS - CP
8017 - GERENCIAMENTO DO PROCON
8066 - PUBLICIDADE
8067 - PUBLICIDADE
8099 - GESTAO DA POLITICA DE ASSISTENCIA SOCIAL
8101 - CAPACITACAO DE CONSELHEIROS DE DIREITO E TUTELARES
8102 - CAPACITACAO NA POLITICA DE ASSISTENCIA SOCIAL (FEAS)
9366 - INSTALACAO DO SISTEMA DE INFORMACAO PARA INFANCIA E ADOLESCENTES
9367 - CRIACAO DO FORUM INTERGOVERNAMENTAL PERMANENTE DA CRIANCA E DO ADOLESCENTE

ESPECIFICAÇÃO (FONTE RECURSO/ MODALIDADE)	CATEGORIAS ECONÔMICAS E GRUPOS DE DESPESAS						TOTAL
	3 - DESPESAS CORRENTES			4 - DESPESAS DE CAPITAL			
	1 - Pessoal e Enc. Sociais	2 - Juros e Enc. de Dívida	3 - Outras Desp. Correntes	4 - Investim.	5 - Inversões Financeiras	6 - Amortização da Dívida	
TESOURO-LIVRES	125.702.524,00	84.378,00	77.079.236,20	3.710.374,00	200.000,00	236.937,00	207.013.449,20
40 TRANSFERENCIAS A MUNICIPIOS			11.803.082,00	982.000,00			12.785.082,00
50 TRANSFERENCIAS A INSTITUICOES PRIVADAS SEM FINS LUCRATIVOS			8.809.000,00	1.322.452,00			10.131.452,00
60 TRANSFERENCIAS A INSTITUICOES PRIVADAS COM FINS LUCRATIVOS			1.520.000,00				1.520.000,00
90 APLICACOES DIRETAS	125.702.524,00	84.378,00	54.947.154,20	1.405.922,00	200.000,00	236.937,00	182.576.915,20
TESOURO-CONTRAPARTIDA			608.084,00				608.084,00
90 APLICACOES DIRETAS			608.084,00				608.084,00
PROPRIOS DA FUNDACAO			784.500,00	7.000,00			791.500,00
90 APLICACOES DIRETAS			784.500,00	7.000,00			791.500,00
TESOURO-VINCULADOS POR LEI			544.196,10	29.809,00			574.005,10
40 TRANSFERENCIAS A MUNICIPIOS			190.950,00				190.950,00
50 TRANSFERENCIAS A INSTITUICOES PRIVADAS SEM FINS LUCRATIVOS			218.500,00				218.500,00
90 APLICACOES DIRETAS			134.746,10	29.809,00			164.555,10
CONVENIOS			15.430.000,00	1.035.000,00			16.465.000,00
40 TRANSFERENCIAS A MUNICIPIOS			650.000,00				650.000,00
50 TRANSFERENCIAS A INSTITUICOES PRIVADAS SEM FINS LUCRATIVOS			500.000,00				500.000,00
90 APLICACOES DIRETAS			14.280.000,00	1.035.000,00			15.315.000,00
TESOURO-VINCULADOS PELA CONSTITUICAO			213.000,00	330.000,00			543.000,00
40 TRANSFERENCIAS A MUNICIPIOS			213.000,00	330.000,00			543.000,00
TOTAIS	125.702.524,00	84.378,00	94.659.016,30	5.112.183,00	200.000,00	236.937,00	225.995.038,30

ESPECIFICAÇÃO (FONTE RECURSO/ MODALIDADE)	CATEGORIAS ECONÔMICAS E GRUPOS DE DESPESAS						TOTAL
	3 - DESPESAS CORRENTES			4 - DESPESAS DE CAPITAL			
	1 - Pessoal e Enc. Sociais	2 - Juros e Enc. de Dívida	3 - Outras Desp. Correntes	4 - Investim.	5 - Inversões Financeiras	6 - Amortização da Dívida	
TESOURO-LIVRES	2.745.713		39.226.311	2.946.493	200.000		45.118.517
40 TRANSFERENCIAS A MUNICIPIOS			11.803.082	982.000			12.785.082
50 TRANSFERENCIAS A INSTITUICOES PRIVADAS SEM FINS LUCRATIVOS			8.434.000	1.322.452			9.756.452
60 TRANSFERENCIAS A INSTITUICOES PRIVADAS COM FINS LUCRATIVOS			1.520.000				1.520.000
90 APLICACOES DIRETAS	2.745.713		17.469.229	642.041	200.000		21.056.983
TESOURO-VINCULADOS POR LEI			544.196	29.809			574.005
40 TRANSFERENCIAS A MUNICIPIOS			190.950				190.950
50 TRANSFERENCIAS A INSTITUICOES PRIVADAS SEM FINS LUCRATIVOS			218.500				218.500
90 APLICACOES DIRETAS			134.746	29.809			164.555
CONVENIOS			1.316.863				1.316.863
40 TRANSFERENCIAS A MUNICIPIOS			650.000				650.000
50 TRANSFERENCIAS A INSTITUICOES PRIVADAS SEM FINS LUCRATIVOS			500.000				500.000
90 APLICACOES DIRETAS			166.863				166.863
TESOURO-VINCULADOS PELA CONSTITUICAO			213.000	330.000			543.000
40 TRANSFERENCIAS A MUNICIPIOS			213.000	330.000			543.000
TOTAIS	2.745.713		41.300.370	3.306.302	200.000		47.552.385

ESPECIFICAÇÃO (FONTE RECURSO/ MODALIDADE)	Classific. Funcional	CATEGORIAS ECONÔMICAS E GRUPOS DE DESPESAS						TOTAL
		3 - DESPESAS CORRENTES			4 - DESPESAS DE CAPITAL			
		1 - Pessoal e Enc. Sociais	2 - Juros e Enc. da Dívida	3 - Outras Desp. Correntes	4 - Investim.	5 - Inversões Financeiras	6 - Amortização da Dívida	
(A) 138 - PROGRAMA DE APOIO ADMINISTRATIVO								
2026 - COORDENACAO E ADMINISTRACAO GERAL		2.745.713		4.746.200	242.041			7.733.954
	11.0122							
TESOURO-LIVRES		2.745.713		4.746.200	242.041			7.733.954
90 APLICACOES DIRETAS		2.745.713		4.746.200	242.041			7.733.954
Planejar, coordenar, manter, instrumentalizar e supervisionar as ações desenvolvidas pela secretaria, bem como capacitar e qualificar seus funcionários.								
2706 - COORDENACAO E ADMINISTRACAO GERAL DE CONSELHOS ESTADUAIS				475.000				475.000
	11.0122							
TESOURO-LIVRES				475.000				475.000
90 APLICACOES DIRETAS				475.000				475.000
Manter, instrumentalizar e apoiar técnica e administrativamente Conselhos Estaduais afetos a Secretaria do Trabalho, Cidadania e Assistência Social - STCAS.								
2711 - PUBLICIDADE				332.926				332.926
	11.0122							
TESOURO-LIVRES				332.926				332.926
90 APLICACOES DIRETAS				332.926				332.926
Divulgar nos meios e instrumentos de comunicação os serviços, atos e atividades desenvolvidas pela Secretaria do Trabalho, Cidadania e Assistência Social - STCAS, com caráter educacional, informativo, institucional e de orientação social.								
6598 - MODERNIZACAO DE GESTAO				19.000	200.000			219.000
	04.0122							
TESOURO-LIVRES				19.000	200.000			219.000
90 APLICACOES DIRETAS				19.000	200.000			219.000
Criar e sistematizar banco de dados implantando, também, processos e procedimentos administrativos no campo das políticas públicas da área do trabalho, cidadania e assistência social.								
	TOTAL PROGRAMA	2.745.713		5.573.126	442.041			8.760.880
(F) 143 - INCLUSÃO TOTAL								

ESPECIFICAÇÃO (FONTE RECURSO/ MODALIDADE)	Classific. Funcional	CATEGORIAS ECONÔMICAS E GRUPOS DE DESPESAS						TOTAL
		3 - DESPESAS CORRENTES			4 - DESPESAS DE CAPITAL			
		1 - Pessoal e Enc. Sociais	2 - Juros e Enc. da Dívida	3 - Outras Desp. Correntes	4 - Investim.	5 - Inversões Financeiras	6 - Amortização da Dívida	
2757 - IMPLEMENTACAO ARTICULADA DAS ACOES DO GOVERNO VOLTADAS A INCLUSAO SOCIAL	04.0121			4.750			4.750	
TESOURO-LIVRES				4.750			4.750	
90 APLICACOES DIRETAS				4.750			4.750	
Potencializar as ações de governo e articular os projetos de cunho social, levando à população um conjunto completo de serviços públicos.								
Quantidade : 1 Un. Medida : Programa formatado								
Produto : Ações de governo articuladas								
2758 - GERENCIAMENTO DO PROGRAMA INCLUSAO TOTAL	04.0122			9.500			9.500	
TESOURO-LIVRES				9.500			9.500	
90 APLICACOES DIRETAS				9.500			9.500	
Realizar conjunto de ações voltadas ao gerenciamento e articulação do programa inclusão total.								
Quantidade : 0 Un. Medida : Ação sem produto.								
Produto : Ação sem produto.								
6595 - GARANTIA DE RENDA MINIMA	08.0244			6.840.000			6.840.000	
TESOURO-LIVRES				6.840.000			6.840.000	
90 APLICACOES DIRETAS				6.840.000			6.840.000	
Incentivar a auto-sustentabilidade familiar a fim de contribuir na redução das desigualdades sociais.								
Quantidade : 7000 Un. Medida : Unidade								
Produto : Família atendida/ano								
TOTAL PROGRAMA				6.854.250			6.854.250	
(F) 204 - PROGRAMA ESTADUAL DE SEGURANÇA ALIMENTAR								
5566 - IMPLEMENTACAO DOS CENTROS DE REFERENCIA ALIMENTAR E NUTRICIONAL - CRANS.	14.0244			505.000			505.000	
TESOURO-LIVRES				475.000			475.000	
40 TRANSFERENCIAS A MUNICIPIOS				190.000			190.000	
50 TRANSFERENCIAS A INSTITUICOES PRIVADAS SEM FINS LUCRATIVOS				190.000			190.000	
90 APLICACOES DIRETAS				95.000			95.000	
CONVENIOS				30.000			30.000	
40 TRANSFERENCIAS A MUNICIPIOS				29.000			29.000	
90 APLICACOES DIRETAS				1.000			1.000	

ESPECIFICAÇÃO (FONTE RECURSO/ MODALIDADE)	Classific. Funcional	CATEGORIAS ECONÔMICAS E GRUPOS DE DESPESAS						TOTAL
		3 - DESPESAS CORRENTES			4 - DESPESAS DE CAPITAL			
		1 - Pessoal e Enc. Sociais	2 - Juros e Enc. da Dívida	3 - Outras Desp. Correntes	4 - Investim.	5 - Inversões Financeiras	6 - Amortização da Dívida	
Instalar os Centros de Referência Alimentar e Nutricional, onde serão disponibilizados restaurantes populares, prestação de serviços de utilidade pública e cursos profissionalizantes, nas 8 macrorregiões do Estado. Quantidade : 2 Un. Medida : Unidade Produto : Centro de Referência Alimentar e Nutricional implantado. 5567 - IMPLANTACAO DOS RESTAURANTES POPULARES.	14.0422			1.786.000			1.786.000	
TESOIRO-LIVRES 40 TRANSFERENCIAS A MUNICIPIOS 50 TRANSFERENCIAS A INSTITUICOES PRIVADAS SEM FINS LUCRATIVOS 90 APLICACOES DIRETAS CONVENIOS 40 TRANSFERENCIAS A MUNICIPIOS 50 TRANSFERENCIAS A INSTITUICOES PRIVADAS SEM FINS LUCRATIVOS 90 APLICACOES DIRETAS Construir e instalar Restaurantes Populares, hortas e cozinhas comunitárias, entre outros, públicos e/ou conveniados. Quantidade : 3 Un. Medida : Unidade Produto : Restaurantes Populares públicos implantados. 6548 - GESTAO E ARTICULACAO DA POLITICA DE SEGURANCA ALIMENTAR COM AS DEMAIS POLITICAS SOCIAIS	14.0605			142.500			142.500	
TESOIRO-LIVRES 90 APLICACOES DIRETAS Promover e articular intersetorialmente projetos/ações de segurança alimentar, através de seminários, capacitação, conferências, diagnósticos, implantação de Conselhos Municipais, visando a implementação da política de segurança alimentar. Quantidade : 197 Un. Medida : Encontros técnicos. Produto : Encontros técnicos realizados e projetos específicos. 7184 - SERVICO DE DOACAO E CADASTRO DE DOACAO DE ALIMENTOS - CP	14.0306			178.000			178.000	
TESOIRO-VINCULADOS PELA CONSTITUICAO 40 TRANSFERENCIAS A MUNICIPIOS Distribuir cestas básicas para famílias (dois adultos e três crianças) nos municípios de acordo com a deliberação da consulta popular. Quantidade : 0 Un. Medida : Unidade Produto : Restaurantes Populares públicos implantados. 7189 - IMPLANTACAO DE HORTAS COMUNITARIAS - CP	14.0422			35.000	24.000		59.000	
TESOIRO-VINCULADOS PELA CONSTITUICAO				35.000	24.000		59.000	

ESPECIFICAÇÃO (FONTE RECURSO/ MODALIDADE)	Classific. Funcional	CATEGORIAS ECONÔMICAS E GRUPOS DE DESPESAS						TOTAL
		3 - DESPESAS CORRENTES			4 - DESPESAS DE CAPITAL			
		1 - Pessoal e Enc. Sociais	2 - Juros e Enc. da Dívida	3 - Outras Desp. Correntes	4 - Investim.	5 - Inversões Financeiras	6 - Amortização da Dívida	
40 TRANSFERENCIAS A MUNICIPIOS Implantar hortas comunitárias nos municípios de acordo com a consulta popular. Quantidade : 10 Un. Medida : Unidade Produto : Restaurantes Populares públicos implantados.				35.000	24.000		59.000	
7227 - IMPLANTACAO DE COZINHAS COMUNITARIAS - CP	14.0422				306.000		306.000	
TESOURO-VINCULADOS PELA CONSTITUICAO					306.000		306.000	
40 TRANSFERENCIAS A MUNICIPIOS Implantar cozinhas comunitárias nos municípios de acordo com a deliberação da consulta popular. Quantidade : 10 Un. Medida : Unidade Produto : Restaurantes Populares públicos implantados.					306.000		306.000	
TOTAL PROGRAMA				2.646.500	330.000		2.976.500	
(G) 260 - PROGRAMA SOLIDARIEDADE								
2631 - PROGRAMA SOLIDARIEDADE	08.0125			4.189.500			4.189.500	
TESOURO-LIVRES				4.189.500			4.189.500	
50 TRANSFERENCIAS A INSTITUICOES PRIVADAS SEM FINS LUCRATIVOS Destinar recursos a entidades das áreas do trabalho, cidadania e assistência social, participantes do programa solidariedade, conforme disposto na lei 12.022, de 17/12/2003. Quantidade : 0 Un. Medida : nro. de cautelas Produto : Quantidade de cautelas trocadas por ano.				4.189.500			4.189.500	
TOTAL PROGRAMA				4.189.500			4.189.500	
(F) 264 - PROGRAMA ESTADUAL DE GARANTIA, PROMOÇÃO E DEFESA DA CRIANÇA E DO ADOLESCENTE								
6597 - MEDIDAS SOCIO EDUCATIVAS EM MEIO ABERTO	14.0243			190.000			190.000	
TESOURO-LIVRES				190.000			190.000	
40 TRANSFERENCIAS A MUNICIPIOS				95.000			95.000	
50 TRANSFERENCIAS A INSTITUICOES PRIVADAS SEM FINS LUCRATIVOS Favorecer alternativas que possibilitem o cumprimento de medidas socioeducativas em meio aberto, conjuntamente, com os departamentos da Assistência Social e do Trabalho. Quantidade : 150 Un. Medida : Pessoa Produto : Crianças atendidas				95.000			95.000	
7197 - ENFRENTAMENTO A VIOLENCIA INFANTO-JUVENIL - CP	08.0243			24.000	80.000		104.000	
TESOURO-LIVRES				24.000	80.000		104.000	

ESPECIFICAÇÃO (FONTE RECURSO/ MODALIDADE)	Classific. Funcional	CATEGORIAS ECONÔMICAS E GRUPOS DE DESPESAS						TOTAL
		3 - DESPESAS CORRENTES			4 - DESPESAS DE CAPITAL			
		1 - Pessoal e Enc. Sociais	2 - Juros e Enc. da Dívida	3 - Outras Desp. Correntes	4 - Investim.	5 - Inversões Financeiras	6 - Amortização da Dívida	
40 TRANSFERENCIAS A MUNICIPIOS Implantar abrigos - construção e equipamentos - de acordo com a consulta popular. Quantidade : 0 Un. Medida : Convênios Produto : Convênios firmados com prefeituras.				24.000	80.000		104.000	
7199 - CENTRO DE REFERENCIA DA CRIANCA E DO ADOLESCENTE - CP TESOURO-LIVRES	14.0243			74.000	1.302.452		1.376.452	
50 TRANSFERENCIAS A INSTITUICOES PRIVADAS SEM FINS LUCRATIVOS Implantar centro de referência da criança e do adolescente nos municípios de acordo com a consulta popular. Quantidade : 20 Un. Medida : Pessoas Produto : Conselheiros Capacitados				74.000	1.302.452		1.376.452	
TOTAL PROGRAMA				288.000	1.382.452		1.670.452	
(F) 265 - PROGRAMA ESTADUAL DE GARANTIA, PROMOÇÃO E DEFESA DO CIDADÃO								
1302 - IMPLANTACAO DE CENTROS DE CONVIVENCIA DO IDOSO TESOURO-LIVRES	14.0241			95.000	40.000		135.000	
40 TRANSFERENCIAS A MUNICIPIOS				95.000	40.000		135.000	
50 TRANSFERENCIAS A INSTITUICOES PRIVADAS SEM FINS LUCRATIVOS Apoiar financeiramente os municípios/ e ou entidades para aquisição de equipamentos, construção e/ou reforma de centros de convivência. Quantidade : 3 Un. Medida : Municípios Produto : Municípios conveniados				47.500	20.000		67.500	
2754 - IMPLANTACAO E IMPLEMENTACAO DE ESPACOS PARA A POLITICA DO IDOSO TESOURO-LIVRES	14.0241			47.500	20.000		67.500	
90 APLICACOES DIRETAS Implantar e implementar espaços para reflexão e discussão da política do idoso, bem como qualificar atores e gestores municipais e estaduais. Quantidade : 2500 Un. Medida : pessoas Produto : Pessoas instrumentalizadas				76.000			76.000	
2755 - PROMOCAO E ATENCAO INTEGRAL AO IDOSO: ATIVIDADES SOCIOCULTURAIS E OCUPACIONAIS TESOURO-LIVRES	14.0241			76.000			76.000	
40 TRANSFERENCIAS A MUNICIPIOS				76.000			76.000	
50 TRANSFERENCIAS A INSTITUICOES PRIVADAS SEM FINS LUCRATIVOS				95.000			95.000	
90 APLICACOES DIRETAS				95.000			95.000	
40 TRANSFERENCIAS A MUNICIPIOS				28.500			28.500	
50 TRANSFERENCIAS A INSTITUICOES PRIVADAS SEM FINS LUCRATIVOS				38.000			38.000	
90 APLICACOES DIRETAS				28.500			28.500	

ESPECIFICAÇÃO (FONTE RECURSO/ MODALIDADE)	Classific. Funcional	CATEGORIAS ECONÔMICAS E GRUPOS DE DESPESAS						TOTAL
		3 - DESPESAS CORRENTES			4 - DESPESAS DE CAPITAL			
		1 - Pessoal e Enc. Sociais	2 - Juros e Enc. da Dívida	3 - Outras Desp. Correntes	4 - Investim.	5 - Inversões Financeiras	6 - Amortização da Dívida	
Executar, articular e apoiar técnica e financeiramente órgãos e instituições que desenvolvam programas e ou atividades de atendimento socioculturais e ocupacionais ao idoso. Quantidade : 2000 Un. Medida : idosos Produto : Idosos beneficiados								
2976 - PROMOCAO DOS DIREITOS DAS PESSOAS COM DEFICIENCIA - PPD	14.0242			38.000			38.000	
TESOURO-LIVRES				38.000			38.000	
90 APLICACOES DIRETAS				38.000			38.000	
Implementar e implantar Conselhos Municipais dos Direitos das Pessoas com Deficiência.Capacitar Conselheiros Estaduais e Municipais e atores multiplicadores.Promover e fortalecer ações intersetoriais e com Secretarias de Estado do RS, assegurando os direitos das pessoas com deficiência. Quantidade : 20 Un. Medida : Municípios Produto : Municípios atendidos								
6230 - PROMOCAO DOS DIREITOS DA MULHER	14.0422			142.500			142.500	
TESOURO-LIVRES				142.500			142.500	
90 APLICACOES DIRETAS				142.500			142.500	
Implantar conselhos municipais.Capacitar conselheiros e atores municipais através de seminários e oficinas regionais.Elaborar subsídios técnicos e assessorar municípios. Quantidade : 70 Un. Medida : Município Produto : Municípios atendidos								
6592 - PROMOCAO DOS DIREITOS DOS POVOS INDIGENAS	14.0423			191.000		200.000	391.000	
TESOURO-LIVRES				190.000		200.000	390.000	
90 APLICACOES DIRETAS				190.000		200.000	390.000	
CONVENIOS				1.000			1.000	
90 APLICACOES DIRETAS				1.000			1.000	
Promover, através da articulação das políticas públicas, a garantia dos direitos dos povos indígenas, trabalhando em especial, projetos que visem a sua etno-sustentabilidade. Quantidade : 30 Un. Medida : famílias indigenas Produto : Famílias Indigenas beneficiadas								
6593 - PROMOCAO DOS DIREITOS DAS COMUNIDADES NEGRAS	14.0422			228.000			228.000	
TESOURO-LIVRES				228.000			228.000	
90 APLICACOES DIRETAS				228.000			228.000	

ESPECIFICAÇÃO (FONTE RECURSO/ MODALIDADE)	Classific. Funcional	CATEGORIAS ECONÔMICAS E GRUPOS DE DESPESAS						TOTAL
		3 - DESPESAS CORRENTES			4 - DESPESAS DE CAPITAL			
		1 - Pessoal e Enc. Sociais	2 - Juros e Enc. da Dívida	3 - Outras Desp. Correntes	4 - Investim.	5 - Inversões Financeiras	6 - Amortização da Dívida	
Diagnosticar as necessidades das Comunidades Negras. Implantar e articular projetos com os demais Órgãos, visando a geração de renda e ou auto-sustentabilidade. Quantidade : 10 Un. Medida : Comunidades Negras Produto : Comunidades Negras Atendidas.								
6594 - PROMOCAO DOS DIREITOS DO CONSUMIDOR	14.0422			114.000	100.000		214.000	
TESOURO-LIVRES				114.000	100.000		214.000	
90 APLICACOES DIRETAS				114.000	100.000		214.000	
Modernizar a gestão para dar maior eficiência e eficácia aos processos de atendimento a população relativo a garantia e a defesa dos direitos do consumidor. Quantidade : 1 Un. Medida : Sistema Produto : Sistema de Informação								
7187 - CENTRO DE CONVIVENCIA DO IDOSO - CP	14.0241			54.000	180.000		234.000	
TESOURO-LIVRES				54.000	180.000		234.000	
40 TRANSFERENCIAS A MUNICIPIOS				54.000	180.000		234.000	
Implantar centro de convivência de idosos, nos municípios, de acordo com a consulta popular. Quantidade : 20 Un. Medida : Municípios Produto : Municípios conveniados								
TOTAL PROGRAMA				1.033.500	320.000	200.000	1.553.500	
(F) 267 - PROGRAMA ESTADUAL DE GERAÇÃO DE RENDA								
1781 - PRIMEIRO EMPREGO/RS	11.0334			3.040.000			3.040.000	
TESOURO-LIVRES				3.040.000			3.040.000	
50 TRANSFERENCIAS A INSTITUICOES PRIVADAS SEM FINS LUCRATIVOS				1.520.000			1.520.000	
60 TRANSFERENCIAS A INSTITUICOES PRIVADAS COM FINS LUCRATIVOS				1.520.000			1.520.000	
Estimular a contratação de jovens com carteira de trabalho, através de repasse financeiro a empregadores habilitados, priorizando as demandas da população do Programa Inclusão Total. Quantidade : 3000 Un. Medida : pessoa Produto : Jovens empregados.								
6541 - FRENTES EMERGENCIAIS DE TRABALHO	11.0334			570.000			570.000	
TESOURO-LIVRES				570.000			570.000	
50 TRANSFERENCIAS A INSTITUICOES PRIVADAS SEM FINS LUCRATIVOS				380.000			380.000	
90 APLICACOES DIRETAS				190.000			190.000	

ESPECIFICAÇÃO (FONTE RECURSO/ MODALIDADE)	Classific. Funcional	CATEGORIAS ECONÔMICAS E GRUPOS DE DESPESAS						TOTAL
		3 - DESPESAS CORRENTES			4 - DESPESAS DE CAPITAL			
		1 - Pessoal e Enc. Sociais	2 - Juros e Enc. da Dívida	3 - Outras Desp. Correntes	4 - Investim.	5 - Inversões Financeiras	6 - Amortização da Dívida	
<p>Apoiar a geração de trabalho e renda, por meio de frentes de trabalho implementadas por convênios com municípios ou entidades, com participação de 25% do valor do projeto. O trabalhador receberá capacitação, bolsa-auxílio, auxílio-alimentação, EPI e apólice de seguro (Lei nº 11.628/01) como contrapartida deverá realizar atividades laborais em sua comunidade própria, priorizando-se a população do Programa Inclusão Total.</p> <p>Quantidade : 1304 Un. Medida : Pessoa Produto : Pessoas beneficiadas</p> <p>7110 - FRENTE EMERGENCIAL DE TRABALHO - CP</p> <p>11.0334</p> <p>TESOURO-LIVRES</p> <p>40 TRANSFERENCIAS A MUNICIPIOS</p> <p>Apoiar financeiramente Municípios e ou Entidades no desenvolvimento de ações voltadas a geração de trabalho e renda, de acordo com a consulta popular.</p> <p>Quantidade : 1304 Un. Medida : Pessoa Produto : Pessoas beneficiadas</p> <p>7114 - CAPACITACAO PROFISSIONAL DO TRABALHADOR - CP</p> <p>11.0334</p> <p>TESOURO-LIVRES</p> <p>90 APLICACOES DIRETAS</p> <p>Desenvolver cursos, seminários e outras ações de qualificação profissional, nos municípios, contribuindo para a inserção e permanência do trabalhador no mercado de trabalho, de acordo com a deliberação da consulta popular.</p> <p>Quantidade : 35000 Un. Medida : Pessoa Produto : Pessoas capacitadas</p> <p>7180 - APOIO AO EMPREENDEDORISMO - CP</p> <p>11.0334</p> <p>TESOURO-LIVRES</p> <p>40 TRANSFERENCIAS A MUNICIPIOS</p> <p>Apoiar financeiramente os municípios, para consolidar e implantar atividades de apoio ao empreendedorismo e de auto-sustentabilidade, aos trabalhadores de baixa renda, organizados sob a forma associativa, conforme demanda da consulta popular.</p> <p>Quantidade : 70 Un. Medida : Convênios Produto : Convênios firmados com prefeituras.</p> <p>TOTAL PROGRAMA</p>			1.842.082				1.842.082	
			1.842.082				1.842.082	
			1.842.082				1.842.082	
			1.348.451				1.348.451	
			1.348.451				1.348.451	
			1.348.451				1.348.451	
			326.000	602.000			928.000	
			326.000	602.000			928.000	
			326.000	602.000			928.000	
			7.126.533	602.000			7.728.533	
(G) 268 - PROGRAMA DE COORDENAÇÃO GERAL DAS POLÍTICAS DE TRABALHO, CIDADANIA E ASSISTÊNCIA SOCIAL								
2756 - ESTIMULO A SOLIDARIEDADE E A RESPONSABILIDADE SOCIAL	04.0122		36.328				36.328	
TESOURO-LIVRES			36.328				36.328	
90 APLICACOES DIRETAS			36.328				36.328	

ESPECIFICAÇÃO (FONTE RECURSO/ MODALIDADE)	Classific. Funcional	CATEGORIAS ECONÔMICAS E GRUPOS DE DESPESAS						TOTAL
		3 - DESPESAS CORRENTES			4 - DESPESAS DE CAPITAL			
		1 - Pessoal e Enc. Sociais	2 - Juros e Enc. da Dívida	3 - Outras Desp. Correntes	4 - Investim.	5 - Inversões Financeiras	6 - Amortização da Dívida	
Estimular e articular a realização de atividades voltadas a responsabilidade social e a solidariedade. Quantidade : 2 Un. Medida : Eventos Produto : Eventos articulados de solidariedade social e de solidariedade.								
6596 - CAPACITACAO DE GESTORES, CONSELHOS DE DIREITO E TUTELARES E ATORES DO TRABALHO, 04.0122				285.000			285.000	
TESOURO-LIVRES				285.000			285.000	
90 APLICACOES DIRETAS				285.000			285.000	
Capacitar e qualificar gestores, funcionários e atores das diversas áreas abrangentes da Secretaria do Trabalho, Cidadania e Assistência Social. Quantidade : 2000 Un. Medida : Pessoa Produto : Gestores, funcionários e atores capacitados.								
6599 - MONITORAMENTO E AVALIACAO 04.0122				95.000			95.000	
TESOURO-LIVRES				95.000			95.000	
90 APLICACOES DIRETAS				95.000			95.000	
Monitorar e avaliar os programas, ações e atividades de rotina da STCAS. Quantidade : 1 Un. Medida : Plano Produto : Um plano específico de monitoramento e avaliação.								
TOTAL PROGRAMA				416.328			416.328	
TOTAL ORGÃO		2.745.713		28.127.737	3.076.493	200.000	34.149.943	

ESPECIFICAÇÃO (FONTE RECURSO/ MODALIDADE)	Classific. Funcional	CATEGORIAS ECONÔMICAS E GRUPOS DE DESPESAS						TOTAL
		3 - DESPESAS CORRENTES			4 - DESPESAS DE CAPITAL			
		1 - Pessoal e Enc. Sociais	2 - Juros e Enc. da Dívida	3 - Outras Desp. Correntes	4 - Investim.	5 - Inversões Financeiras	6 - Amortização da Dívida	
(F) 264 - PROGRAMA ESTADUAL DE GARANTIA, PROMOÇÃO E DEFESA DA CRIANÇA E DO ADOLESCENTE								
6226 - IMPLANTACAO DE CONSELHOS MUNICIPAIS DE DIREITOS DA CRIANÇA E ADOLESCENTE	14.0243			66.500			66.500	
TESOURO-LIVRES				66.500			66.500	
90 APLICACOES DIRETAS				66.500			66.500	
Assessorar tecnicamente os municípios na criação e funcionamento local de conselhos municipais de direitos da criança e do adolescente, com vistas a garantir e atender as disposições legais.								
Quantidade : 60 Un. Medida : Conselho Municipal Produto : Conselhos Municipais dos Direitos da Criança e do Adolescente, em exercicio pleno								
6229 - APOIO A PROJETOS E ACOES PARA ATENDIMENTO DE CRIANCAS E ADOLESCENTES	14.0243			3.230.000			3.230.000	
TESOURO-LIVRES				2.850.000			2.850.000	
40 TRANSFERENCIAS A MUNICIPIOS				1.425.000			1.425.000	
50 TRANSFERENCIAS A INSTITUICOES PRIVADAS SEM FINS LUCRATIVOS				1.425.000			1.425.000	
TESOURO-VINCULADOS POR LEI				380.000			380.000	
40 TRANSFERENCIAS A MUNICIPIOS				190.000			190.000	
50 TRANSFERENCIAS A INSTITUICOES PRIVADAS SEM FINS LUCRATIVOS				190.000			190.000	
Apoiar financeiramente os municípios através de convênios do FECA, com deliberações do CEDICA, para execução e implementação de programas que garantam os direitos da criança e do adolescente.								
Quantidade : 200 Un. Medida : Projeto/Ação Produto : Projetos e ações municipais beneficiados financeiramente pelo FECA.								
8067 - PUBLICIDADE	14.0122			161.043			161.043	
TESOURO-LIVRES				47.043			47.043	
90 APLICACOES DIRETAS				47.043			47.043	
TESOURO-VINCULADOS POR LEI				114.000			114.000	
90 APLICACOES DIRETAS				114.000			114.000	
Divulgar, nos meios e instrumentos de comunicação os serviços, atos e atividades desenvolvidas pelo conselho estadual dos direitos da criança e do adolescente, com caráter educacional, informativo, institucional e de orientação social.								
Quantidade : 2 Un. Medida : Unidade Produto : Peças publicitárias relativas aos direitos da criança e do adolescente realizadas								
8101 - CAPACITACAO DE CONSELHEIROS DE DIREITO E TUTELARES	14.0243			114.000			114.000	
TESOURO-LIVRES				85.500			85.500	

ESPECIFICAÇÃO (FONTE RECURSO/ MODALIDADE)	Classific. Funcional	CATEGORIAS ECONÔMICAS E GRUPOS DE DESPESAS						TOTAL
		3 - DESPESAS CORRENTES			4 - DESPESAS DE CAPITAL			
		1 - Pessoal e Enc. Sociais	2 - Juros e Enc. da Dívida	3 - Outras Desp. Correntes	4 - Investim.	5 - Inversões Financeiras	6 - Amortização da Dívida	
90 APLICACOES DIRETAS				85.500			85.500	
TESOURO-VINCULADOS POR LEI				28.500			28.500	
50 TRANSFERENCIAS A INSTITUICOES PRIVADAS SEM FINS LUCRATIVOS				28.500			28.500	
Realizar cursos e seminários para desenvolver um processo permanente de capacitação dos Conselheiros Municipais de Direito e Tutelares (FECA).								
Quantidade : 200 Un. Medida : Pessoas Produto : Conselheiros Capacitados								
9366 - INSTALACAO DO SISTEMA DE INFORMACAO PARA INFANCIA E ADOLESCENTES	14.0243			20.000			20.000	
TESOURO-LIVRES				19.000			19.000	
90 APLICACOES DIRETAS				19.000			19.000	
CONVENIOS				1.000			1.000	
90 APLICACOES DIRETAS				1.000			1.000	
Implantar, implementar, coordenar e gerenciar, junto aos conselhos tutelares, o sistema de informação para infância e adolescência (SIPIA), com a parceria da Secretaria Especial de Direitos Humanos.								
Quantidade : 6 Un. Medida : Municípios Produto : Instalação do sistema - SIPIA nos municípios.								
9367 - CRIACAO DO FORUM INTERGOVERNAMENTAL PERMANENTE DA CRIANCA E DO ADOLESCENTE	14.0243			19.000			19.000	
TESOURO-LIVRES				19.000			19.000	
90 APLICACOES DIRETAS				19.000			19.000	
Implantar e implementar o Fórum Intergovernamental Permanente, com a participação das Secretarias e Entidades Públicas Estaduais, para a articulação das ações de políticas públicas setoriais.								
Quantidade : 5 Un. Medida : Ações articuladas Produto : Ações articuladas entre Secretarias e Entidades Públicas Estaduais.								
TOTAL PROGRAMA				3.610.543			3.610.543	
TOTAL ORGÃO				3.610.543			3.610.543	

ESPECIFICAÇÃO (FONTE RECURSO/ MODALIDADE)	Classific. Funcional	CATEGORIAS ECONÔMICAS E GRUPOS DE DESPESAS						TOTAL
		3 - DESPESAS CORRENTES			4 - DESPESAS DE CAPITAL			
		1 - Pessoal e Enc. Sociais	2 - Juros e Enc. da Dívida	3 - Outras Desp. Correntes	4 - Investim.	5 - Inversões Financeiras	6 - Amortização da Dívida	
(F) 265 - PROGRAMA ESTADUAL DE GARANTIA, PROMOÇÃO E DEFESA DO CIDADÃO								
6220 - MUNICIPALIZACAO DOS PROCONS	14.0422			76.950	100.000		176.950	
TESOURO-LIVRES				76.000	100.000		176.000	
40 TRANSFERENCIAS A MUNICIPIOS				76.000	100.000		176.000	
TESOURO-VINCULADOS POR LEI				950			950	
40 TRANSFERENCIAS A MUNICIPIOS				950			950	
Assessorar e apoiar financeiramente os municípios para mobilizar as comunidades e autoridades municipais para a instalação dos procons.								
Quantidade : 100 Un. Medida : Município								
Produto : Municípios com PROCONS instalados.								
6222 - FISCALIZACAO DO MERCADO CONSUMIDOR	14.0422			190.950			190.950	
TESOURO-LIVRES				190.000			190.000	
90 APLICACOES DIRETAS				190.000			190.000	
TESOURO-VINCULADOS POR LEI				950			950	
90 APLICACOES DIRETAS				950			950	
Fiscalizar estabelecimentos, apreender produtos, aplicar multas e realizar campanhas, pesquisar preços, bem como capacitação dos Procons municipais.								
Quantidade : 10000 Un. Medida : Estabelecimento								
Produto : Estabelecimentos fiscalizados								
8017 - GERENCIAMENTO DO PROCON	04.0122			802.750	100.000		902.750	
TESOURO-LIVRES				802.750	100.000		902.750	
90 APLICACOES DIRETAS				802.750	100.000		902.750	
Gerenciar, instrumentalizar e manter o PROCON/RS.								
Quantidade : 0 Un. Medida : Ação sem Produto								
Produto : Ação sem Produto								
8066 - PUBLICIDADE	14.0422			7.371			7.371	
TESOURO-LIVRES				6.574			6.574	
90 APLICACOES DIRETAS				6.574			6.574	
TESOURO-VINCULADOS POR LEI				796			796	
90 APLICACOES DIRETAS				796			796	
Divulgar, nos meios e instrumentos de comunicação os serviços, atos e atividades desenvolvidas pelo Conselho Estadual dos Direitos do Consumidor, com caráter educacional, informativo, institucional e de orientação social.								
Quantidade : 30000 Un. Medida : Pessoa								
Produto : Consumidores conscientes de seus direitos.								

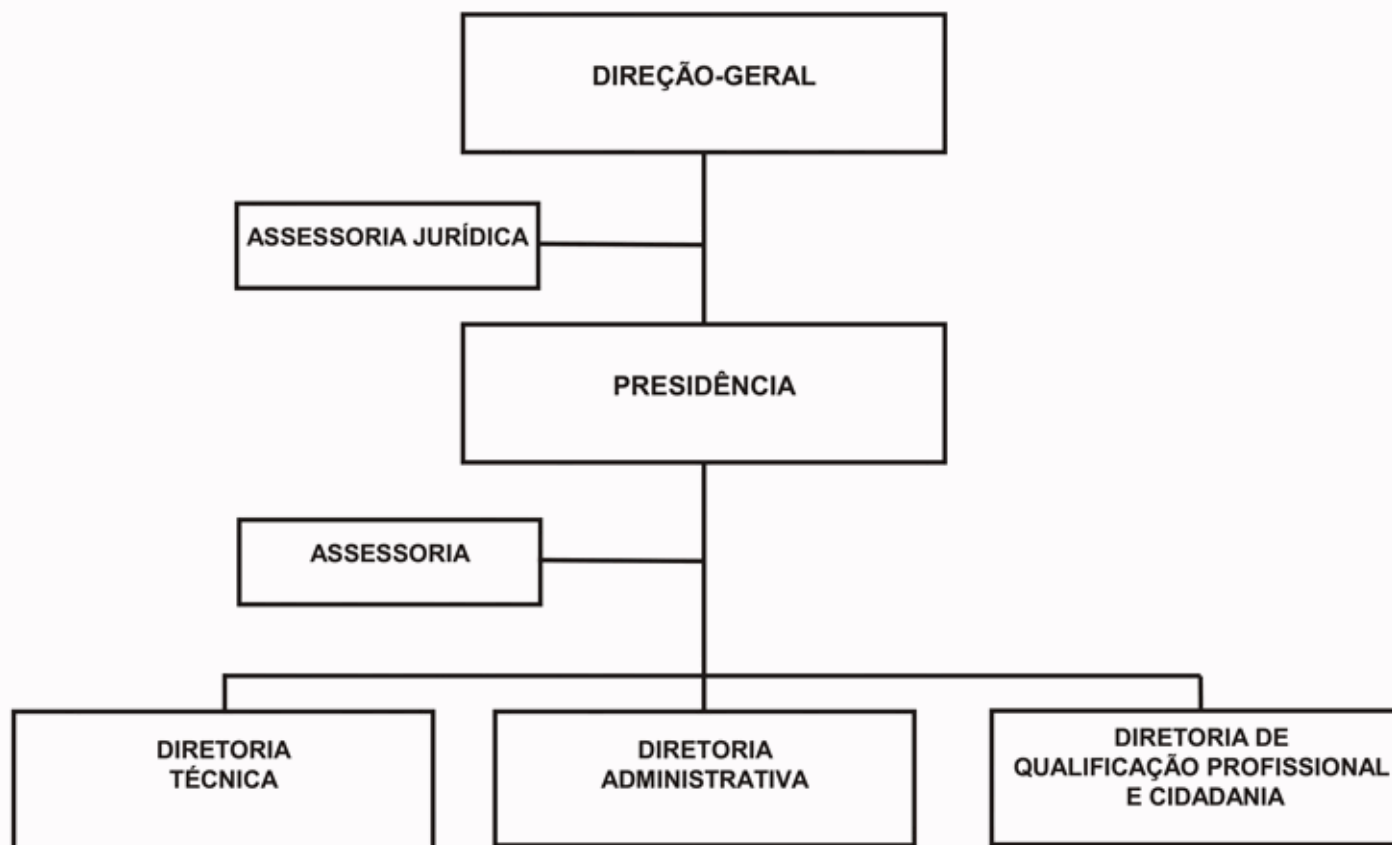
ESPECIFICAÇÃO (FONTE RECURSO/ MODALIDADE)	Classific. Funcional	CATEGORIAS ECONÔMICAS E GRUPOS DE DESPESAS						TOTAL
		3 - DESPESAS CORRENTES			4 - DESPESAS DE CAPITAL			
		1 - Pessoal e Enc. Sociais	2 - Juros e Enc. da Dívida	3 - Outras Desp. Correntes	4 - Investim.	5 - Inversões Financeiras	6 - Amortização da Dívida	
	TOTAL PROGRAMA			1.078.021	200.000			1.278.021
	TOTAL ORGÃO			1.078.021	200.000			1.278.021

ESPECIFICAÇÃO (FONTE RECURSO/ MODALIDADE)	Classific. Funcional	CATEGORIAS ECONÔMICAS E GRUPOS DE DESPESAS						TOTAL
		3 - DESPESAS CORRENTES			4 - DESPESAS DE CAPITAL			
		1 - Pessoal e Enc. Sociais	2 - Juros e Enc. da Dívida	3 - Outras Desp. Correntes	4 - Investim.	5 - Inversões Financeiras	6 - Amortização da Dívida	
(F) 266 - PROGRAMA ESTADUAL DE ASSISTÊNCIA SOCIAL - SISTEMA ÚNICO DE ASSISTÊNCIA SOCIAL/SUAS-RS								
6236 - REDE DE PROTECAO A CRIANCA E AO ADOLECENTE	08.0244			4.784.000			4.784.000	
TESOURO-LIVRES				4.750.000			4.750.000	
40 TRANSFERENCIAS A MUNICIPIOS				4.750.000			4.750.000	
CONVENIOS				34.000			34.000	
40 TRANSFERENCIAS A MUNICIPIOS				32.000			32.000	
90 APLICACOES DIRETAS				2.000			2.000	
Apoiar financeiramente os municípios para implementação de ações de atendimento a crianças e famílias a fim de que superem situações de vulnerabilidade social.								
Quantidade : 22000 Un. Medida : Criança e adolescente Produto : Crianças e adolescentes beneficiadas pelas ações.								
6237 - REDE DE PROTECAO A PESSOA IDOSA	08.0244			855.000			855.000	
TESOURO-LIVRES				855.000			855.000	
40 TRANSFERENCIAS A MUNICIPIOS				855.000			855.000	
Apoiar financeiramente os municípios para implementação de ações de atendimento aos idosos, a fim de que superem situações de vulnerabilidade social.								
Quantidade : 18430 Un. Medida : Pessoas Produto : Pessoas idosas beneficiadas.								
6238 - REDE DE PROTECAO A PESSOA ADULTA	08.0244			765.000			765.000	
TESOURO-LIVRES				760.000			760.000	
40 TRANSFERENCIAS A MUNICIPIOS				760.000			760.000	
CONVENIOS				5.000			5.000	
40 TRANSFERENCIAS A MUNICIPIOS				1.000			1.000	
50 TRANSFERENCIAS A INSTITUICOES PRIVADAS SEM FINS LUCRATIVOS				1.000			1.000	
90 APLICACOES DIRETAS				3.000			3.000	
Apoiar financeiramente os municípios para implementação de ações de atendimento a pessoas adultas, a fim de que superem situações vulnerabilidade social.								
Quantidade : 5003 Un. Medida : Pessoas Produto : Pessoas adultas beneficiadas.								
6239 - REDE DE PROTECAO A PESSOA PORTADORA DE DEFICIENCIA	08.0244			950.000			950.000	
TESOURO-LIVRES				950.000			950.000	
40 TRANSFERENCIAS A MUNICIPIOS				950.000			950.000	

ESPECIFICAÇÃO (FONTE RECURSO/ MODALIDADE)	Classific. Funcional	CATEGORIAS ECONÔMICAS E GRUPOS DE DESPESAS						TOTAL
		3 - DESPESAS CORRENTES			4 - DESPESAS DE CAPITAL			
		1 - Pessoal e Enc. Sociais	2 - Juros e Enc. da Dívida	3 - Outras Desp. Correntes	4 - Investim.	5 - Inversões Financeiras	6 - Amortização da Dívida	
Apoiar financeiramente os municípios para implementação de ações de atendimento a portadores de deficiência, a fim de que superem situações de vulnerabilidade social. Quantidade : 3354 Un. Medida : Pessoas Produto : Pessoas portadoras de deficiências beneficiadas.								
6240 - SERVICO DE ACAO CONTINUADA	08.0244			559.863			559.863	
CONVENIOS				559.863			559.863	
40 TRANSFERENCIAS A MUNICIPIOS				541.000			541.000	
90 APLICACOES DIRETAS				18.863			18.863	
Atender crianças, adolescentes, idosos, pessoas portadoras de deficiência em situação de vulnerabilidade social. Quantidade : 17 Un. Medida : Unidade Produto : Municípios conveniados.								
6518 - PUBLICIDADE	08.0244			17.205			17.205	
TESOURO-LIVRES				17.205			17.205	
90 APLICACOES DIRETAS				17.205			17.205	
Divulgar nos meios de comunicação os serviços, atos e atividades desenvolvidas pela área de assistência social, e demais materiais de divulgação.								
Quantidade : 20 Un. Medida : Peça Produto : Peças publicitárias.								
8099 - GESTAO DA POLITICA DE ASSISTENCIA SOCIAL	08.0244			323.000	29.809		352.809	
TESOURO-LIVRES				304.000			304.000	
90 APLICACOES DIRETAS				304.000			304.000	
TESOURO-VINCULADOS POR LEI				19.000	29.809		48.809	
90 APLICACOES DIRETAS				19.000	29.809		48.809	
Assessorar sistematicamente gestores municipais para implantar e implementar a política de assistência social articuladamente com as de mais políticas sociais..								
Quantidade : 854 Un. Medida : Pessoa. Produto : Gestores Municipais instrumentalizados.								
8102 - CAPACITACAO NA POLITICA DE ASSISTENCIA SOCIAL (FEAS)	08.0244			230.000			230.000	
TESOURO-LIVRES				95.000			95.000	
90 APLICACOES DIRETAS				95.000			95.000	
CONVENIOS				135.000			135.000	
90 APLICACOES DIRETAS				135.000			135.000	

ESPECIFICAÇÃO (FONTE RECURSO/ MODALIDADE)	Classific. Funcional	CATEGORIAS ECONÔMICAS E GRUPOS DE DESPESAS						TOTAL
		3 - DESPESAS CORRENTES			4 - DESPESAS DE CAPITAL			
		1 - Pessoal e Enc. Sociais	2 - Juros e Enc. da Dívida	3 - Outras Desp. Correntes	4 - Investim.	5 - Inversões Financeiras	6 - Amortização da Dívida	
Capacitar gestores, conselheiros e agentes executores da rede de atendimento para execução das ações, assim como realizar seminários, conferências e demais eventos necessários a implementação da política. Quantidade : 200 Un. Medida : Pessoa. Produto : Gestores, conselheiros e agentes qualificados.								
	TOTAL PROGRAMA			8.484.068	29.809		8.513.877	
	TOTAL ORGÃO			8.484.068	29.809		8.513.877	

FUNDAÇÃO DE PROTEÇÃO ESPECIAL DO RIO GRANDE DO SUL



FUNDACAO DE PROTECAO ESPECIAL DO RIO GRANDE DO SUL - FPERGS

BASE LEGAL

LEGISLAÇÃO ESTADUAL

- LEI NR. 11.800, DE 28 DE MAIO DE 2002.
- LEI NR. 11.945, DE 01 DE AGOSTO DE 2003.
- LEI NR. 12.574, DE 18 DE JULHO DE 2006.
- DEC NR. 41.673, DE 11 DE JUNHO DE 2002.

PRINCIPAIS ATRIBUIÇÕES

- Administrar a execução de medidas de proteção às crianças e aos adolescentes em situação de risco pessoal e social, do sistema de atendimento direto, no âmbito estadual, em regime de abrigo e em meio aberto, visando o fortalecimento dos vínculos familiares e comunitários da população atendida;
- Promover a formação, capacitação, e o aperfeiçoamento dos seus servidores;
- Realizar estudos e pesquisas referentes à execução de medidas de proteção;
- Promover cursos e seminários em parceria com outras instituições que tenham interesses comuns;
- Colaborar com o órgão gestor estadual da política de assistência social no fortalecimento do sistema estadual de atendimento;
- Desenvolver outras atividades compatíveis com sua finalidade.

RELAÇÃO DOS PROJETOS/ATIVIDADES

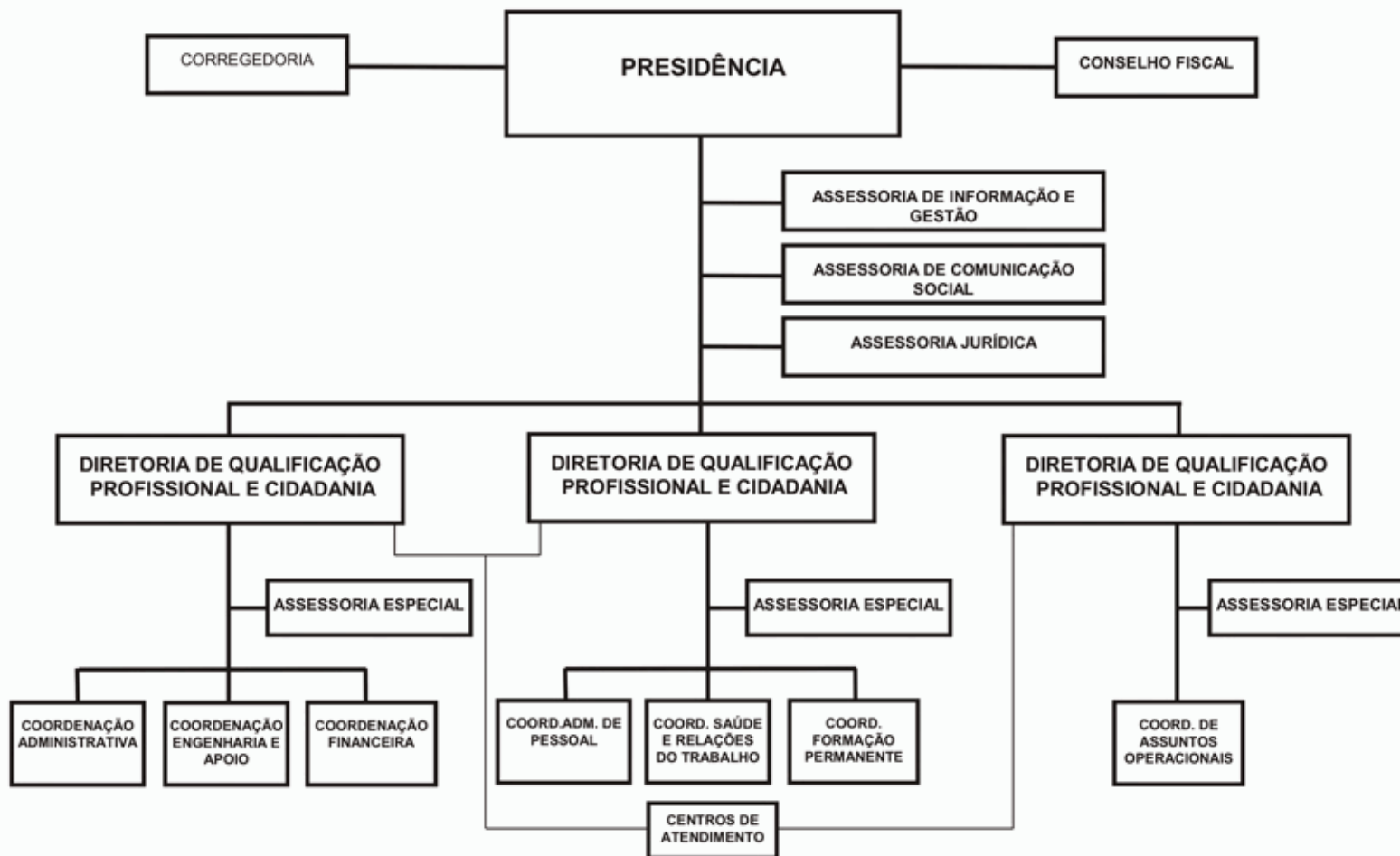
- 3181 - REORDENAMENTO FISICO DAS UNIDADES DE ATENDIMENTO
- 4177 - APOIO ADMINISTRATIVO - FPERGS
- 4365 - DIFUSAO DO PAPEL DA FPERGS JUNTO A COMUNIDADE INTERNA E EXTERNA
- 4366 - DIAGNOSTICO DAS MEDIDAS PROTETIVAS DA FPERGS
- 4367 - ATENDIMENTO DOS ABRIGOS DE CRIANCAS E ADOLESCENTES
- 4368 - CAPACITAR PARA QUALIFICAR
- 4616 - PUBLICIDADE

ESPECIFICAÇÃO (FONTE RECURSO/ MODALIDADE)	CATEGORIAS ECONÔMICAS E GRUPOS DE DESPESAS						TOTAL
	3 - DESPESAS CORRENTES			4 - DESPESAS DE CAPITAL			
	1 - Pessoal e Enc. Sociais	2 - Juros e Enc. de Dívida	3 - Outras Desp. Correntes	4 - Investim.	5 - Inversões Financeiras	6 - Amortização da Dívida	
TESOURO-LIVRES	35.894.836		11.239.376	725.642			47.859.854
90 APLICACOES DIRETAS	35.894.836		11.239.376	725.642			47.859.854
PROPRIOS DA FUNDACAO			105.000				105.000
90 APLICACOES DIRETAS			105.000				105.000
CONVENIOS			838.137	100.000			938.137
90 APLICACOES DIRETAS			838.137	100.000			938.137
TOTAIS	35.894.836		12.182.513	825.642			48.902.991

ESPECIFICAÇÃO (FONTE RECURSO/ MODALIDADE)	Classific. Funcional	CATEGORIAS ECONÔMICAS E GRUPOS DE DESPESAS						TOTAL
		3 - DESPESAS CORRENTES			4 - DESPESAS DE CAPITAL			
		1 - Pessoal e Enc. Sociais	2 - Juros e Enc. da Dívida	3 - Outras Desp. Correntes	4 - Investim.	5 - Inversões Financeiras	6 - Amortização da Dívida	
(F) 60 - PROTEÇÃO QUALIFICADA À CRIANÇA E AO ADOLESCENTE								
3181 - REORDENAMENTO FISICO DAS UNIDADES DE ATENDIMENTO	08.0243				700.000		700.000	
TESOURO-LIVRES					700.000		700.000	
90 APLICACOES DIRETAS					700.000		700.000	
Reformar 1 (um) abrigo residencial para portadores de deficiências físicas e mentais múltiplas, a fim de proceder o reordenamento institucional do abrigo nar Belém Novo, localizado na estrada do Lami número 1150 Belém Novo. Reformar 1 (um) abrigo residencial para atendimento de crianças e adolescentes e portadores de necessidades especiais (ppds), a fim de proceder o reordenamento institucional do abrigo nar Ipanema. Reformar 1 (um) abrigo residencial para o reordenamento institucional do abrigo Jose Leandro de Souza leite,a reforma visa evitar custas de locação com os atuais abrigos residenciais.								
Quantidade : 3 Un. Medida : Unidade Produto : Abrigo /centro social instalado								
4365 - DIFUSAO DO PAPEL DA FPERGS JUNTO A COMUNIDADE INTERNA E EXTERNA	08.0243			1.000			1.000	
TESOURO-LIVRES				1.000			1.000	
90 APLICACOES DIRETAS				1.000			1.000	
Reafirmar a proposta de atendimento protetivo com valorização do vinculo familiar, da reinserção social, da inicial profissional e do aumento da escolaridade, através de: cursos, seminários e campanhas promocionais.								
Quantidade : 1 Un. Medida : Unidade Produto : Curso,campanha e seminário realizado								
4366 - DIAGNOSTICO DAS MEDIDAS PROTETIVAS DA FPERGS	08.0243			1.000			1.000	
TESOURO-LIVRES				1.000			1.000	
90 APLICACOES DIRETAS				1.000			1.000	
Levantar dados especificos do universo de atendimento em regime de abrigagem ou meio aberto.								
Quantidade : 653 Un. Medida : Pessoa Produto : Criança/adolescente atendido								
4367 - ATENDIMENTO DOS ABRIGOS DE CRIANCAS E ADOLESCENTES	08.0243			8.525.513	125.642		8.651.155	
TESOURO-LIVRES				7.582.376	25.642		7.608.018	
90 APLICACOES DIRETAS				7.582.376	25.642		7.608.018	
PROPRIOS DA FUNDACAO				105.000			105.000	
90 APLICACOES DIRETAS				105.000			105.000	
CONVENIOS				838.137	100.000		938.137	
90 APLICACOES DIRETAS				838.137	100.000		938.137	

ESPECIFICAÇÃO (FONTE RECURSO/ MODALIDADE)	Classific. Funcional	CATEGORIAS ECONÔMICAS E GRUPOS DE DESPESAS						TOTAL
		3 - DESPESAS CORRENTES			4 - DESPESAS DE CAPITAL			
		1 - Pessoal e Enc. Sociais	2 - Juros e Enc. da Dívida	3 - Outras Desp. Correntes	4 - Investim.	5 - Inversões Financeiras	6 - Amortização da Dívida	
Dotar a rede de atendimento estadual de condições materiais e necessários para a proteção qualificada aos abrigados. Quantidade : 1306 Un. Medida : Criança Produto : Criança atendida								
4368 - CAPACITAR PARA QUALIFICAR	08.0122			30.000			30.000	
TESOURO-LIVRES				30.000			30.000	
90 APLICACOES DIRETAS				30.000			30.000	
Capacitar permanente e sistematicamente o servidor.								
Quantidade : 5 Un. Medida : Unidade Produto : Cursos								
TOTAL PROGRAMA				8.557.513	825.642		9.383.155	
(G) 141 - APOIO ADMINISTRATIVO - FUNDAÇÕES E AUTARQUIAS								
4177 - APOIO ADMINISTRATIVO - FPERGS	08.0122	35.894.836		3.624.000			39.518.836	
TESOURO-LIVRES		35.894.836		3.624.000			39.518.836	
90 APLICACOES DIRETAS		35.894.836		3.624.000			39.518.836	
Apoiar na área administrativa a execução dos objetivos da entidade.								
4616 - PUBLICIDADE	08.0122			1.000			1.000	
TESOURO-LIVRES				1.000			1.000	
90 APLICACOES DIRETAS				1.000			1.000	
Divulgar o papel e a atuação da Fundação junto aos meios de comunicação e a sociedade.								
TOTAL PROGRAMA		35.894.836		3.625.000			39.519.836	
TOTAL ORGÃO		35.894.836		12.182.513	825.642		48.902.991	

FUNDAÇÃO DE ATENDIMENTO SÓCIO-EDUCATIVO DO RIO GRANDE DO SUL



FUNDACAO DE ATENDIMENTO SOCIO-EDUCATIVO DO RIO GRANDE DO SUL - FASE

BASE LEGAL

LEGISLAÇÃO FEDERAL

LEI NR. 8.069, DE 13 DE JULHO DE 1990.

LEGISLAÇÃO ESTADUAL

LEI NR. 5.747, DE 17 DE JANEIRO DE 1969.
LEI NR. 7.883, DE 28 DE DEZEMBRO DE 1983.
LEI NR. 11.800, DE 28 DE MAIO DE 2002.
LEI NR. 11.945, DE 01 DE AGOSTO DE 2003.
LEI NR. 12.174, DE 25 DE NOVEMBRO DE 2004.
LEI NR. 12.391, DE 08 DE DEZEMBRO DE 2005.
LEI NR. 12.574, DE 18 DE JULHO DE 2006.
LEI NR. 12.585, DE 29 DE AGOSTO DE 2006.
DEC NR. 35.808, DE 31 DE JANEIRO DE 1995.
DEC NR. 41.664, DE 06 DE JUNHO DE 2002.
DEC NR. 41.813, DE 04 DE SETEMBRO DE 2002.

PRINCIPAIS ATRIBUIÇÕES

- A Fundação de Atendimento Sócio Educativo do Rio Grande do Sul vinculada a Secretaria do Trabalho, Cidadania e Assistência Social, tem por finalidade a implementação e a manutenção do sistema de atendimento responsável pela execução do programa estadual de medidas sócio - educativas de internação e semiliberdade, efetivando as obrigações previstas;
- Na legislação vigente quanto às atividades de atendimento. Compete a Fundação administrar a execução de medidas sócio - educativas de internação e semiliberdade, previstas em lei federal, destinadas a adolescentes autores de ato infracional encaminhados pela autoridade judiciária competente;
- Manter 10 gerencias regionais com o objetivo de descentralizar técnica e administrativamente a coordenação da política estadual de garantia dos direitos da criança e do adolescente;
- Manter, qualificar e regionalizar o atendimento a crianças e adolescentes portadores de necessidades especiais abandonados;
- Manter, qualificar e regionalizar em 10 pólos o atendimento a adolescentes autores de ato infracional, cuja medida sócio - educativa seja a internação ou a semi-liberdade;
- Estimular a implantação de serviços municipais que dêem conta da execução das demais medidas sócio - educativas;
- Reordenar programas, serviços e estrutura funcional, adequando as constituições federal e estadual, ao estatuto da criança e do adolescente e a política estadual de garantia dos direitos da criança e do adolescente;
- Promover a articulação entre entidades públicas e privadas de ação social, bem como buscar recursos e meios junto a comunidade e organismos nacionais e internacionais, visando atendimento dos direitos da criança e do adolescente;
- Inscrever seus programas, na forma de lei, no Conselho Estadual e Conselhos Municipais dos direitos do adolescente.

RELAÇÃO DOS PROJETOS/ATIVIDADES

3171 - AMPLIACAO E READEQUACAO DAS UNIDADES DE ATENDIMENTO
3172 - SISTEMA DE INFORMACOES SOBRE ADOLESCENTES
3173 - SISTEMA DE ADMINISTRACAO DA FASE
4063 - ATENDIMENTO AO EGRESSO
4342 - ATENDIMENTO ESPECIALIZADO AO DROGADITO
4343 - ACESSO AO ENSINO BASICO
4344 - ACESSO A FORMACAO PROFISSIONAL E ATIVIDADES SOCIALIZANTES
4346 - CO-GESTAO DAS MEDIDAS DE SEMILIBERDADE
4347 - CONVENIOS COM UNIVERSIDADES

4349 - QUALIFICACAO DOS SERVIDORES SOCIO-EDUCATIVOS
4350 - ATENDIMENTO SOCIO-EDUCATIVO
4438 - APOIO ADMINISTRATIVO - FASE
4476 - PAGAMENTOS DE PRECATORIOS
4500 - PUBLICIDADE

ESPECIFICAÇÃO (FONTE RECURSO/ MODALIDADE)	CATEGORIAS ECONÔMICAS E GRUPOS DE DESPESAS						TOTAL
	3 - DESPESAS CORRENTES			4 - DESPESAS DE CAPITAL			
	1 - Pessoal e Enc. Sociais	2 - Juros e Enc. de Dívida	3 - Outras Desp. Correntes	4 - Investim.	5 - Inversões Financeiras	6 - Amortização da Dívida	
TESOURO-LIVRES	61.383.163		19.784.459	38.239		24.437	81.230.298
50 TRANSFERENCIAS A INSTITUICOES PRIVADAS SEM FINS LUCRATIVOS			375.000				375.000
90 APLICACOES DIRETAS	61.383.163		19.409.459	38.239		24.437	80.855.298
PROPRIOS DA FUNDACAO			295.000				295.000
90 APLICACOES DIRETAS			295.000				295.000
CONVENIOS			50.000	85.000			135.000
90 APLICACOES DIRETAS			50.000	85.000			135.000
TOTAIS	61.383.163		20.129.459	123.239		24.437	81.660.298

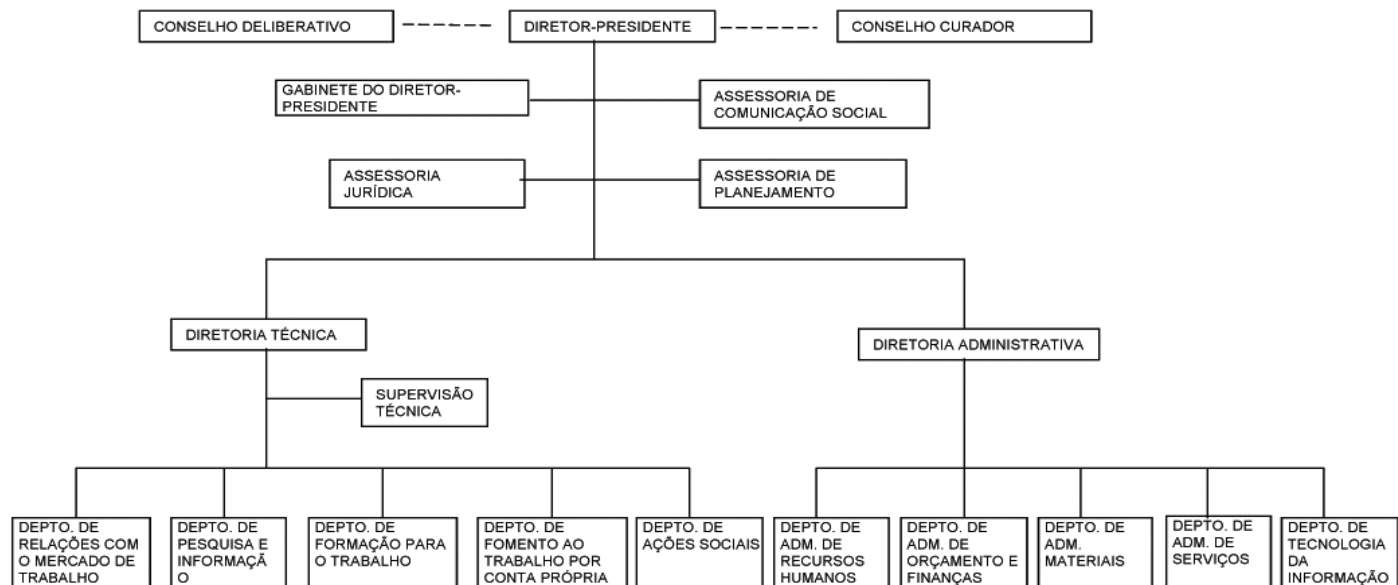
ESPECIFICAÇÃO (FONTE RECURSO/ MODALIDADE)	Classific. Funcional	CATEGORIAS ECONÔMICAS E GRUPOS DE DESPESAS						TOTAL
		3 - DESPESAS CORRENTES			4 - DESPESAS DE CAPITAL			
		1 - Pessoal e Enc. Sociais	2 - Juros e Enc. da Dívida	3 - Outras Desp. Correntes	4 - Investim.	5 - Inversões Financeiras	6 - Amortização da Dívida	
(F) 52 - ATENDIMENTO AO ADOLESCENTE COM MEDIDA SÓCIO-EDUCATIVA DE INTERNAÇÃO E SEMILIBERDADE								
3171 - AMPLIACAO E READEQUACAO DAS UNIDADES DE ATENDIMENTO	08.0243			500.000	28.239			528.239
TESOURO-LIVRES				500.000	28.239			528.239
90 APLICACOES DIRETAS				500.000	28.239			528.239
Construir novas unidades, aportando recursos humanos e aparelhamento operacional, bem como a ampliação das bases existentes, redimensionamento áreas destinadas ao atendimento.								
Quantidade : 180 Un. Medida : Vaga								
Produto : Nova vaga criada								
4063 - ATENDIMENTO AO EGRESSO	08.0243			6.000				6.000
TESOURO-LIVRES				6.000				6.000
90 APLICACOES DIRETAS				6.000				6.000
Mobilizar as comunidades para a implantação de redes de atendimento, visando o acolhimento do egresso.								
Quantidade : 100 Un. Medida : Percentual								
Produto : Egresso atendido								
4342 - ATENDIMENTO ESPECIALIZADO AO DROGADITO	08.0243			25.000				25.000
TESOURO-LIVRES				25.000				25.000
50 TRANSFERENCIAS A INSTITUICOES PRIVADAS SEM FINS LUCRATIVOS				5.000				5.000
90 APLICACOES DIRETAS				20.000				20.000
Atender o adolescente usuário de substancias psicoativas em comunidades e/ou fazendas terapêuticas, através de convênios e contratos bem como a manutenção do atendimento terceirizado e contratação dos profissionais aprovados em concurso publico.								
Quantidade : 5 Un. Medida : Vaga								
Produto : Demanda atendida								
4343 - ACESSO AO ENSINO BASICO	08.0243			10.000				10.000
TESOURO-LIVRES				10.000				10.000
90 APLICACOES DIRETAS				10.000				10.000
Garantir o ensino qualificado aos adolescentes, através da parceria com a secretaria estadual de educação; efetivação do atendimento daqueles que atingem o ensino médio; criação de novas escolas em Porto Alegre (cip CSantos, Casef), Santa Cruz do Sul e Osório; qualificação do projeto politico pedagógico das escolas estaduais, através da integração das praticas pedagógicas.								
Quantidade : 100 Un. Medida : Percentual								
Produto : Aluno do programa matriculado no Ensino Básico								

ESPECIFICAÇÃO (FONTE RECURSO/ MODALIDADE)	Classific. Funcional	CATEGORIAS ECONÔMICAS E GRUPOS DE DESPESAS						TOTAL
		3 - DESPESAS CORRENTES			4 - DESPESAS DE CAPITAL			
		1 - Pessoal e Enc. Sociais	2 - Juros e Enc. da Dívida	3 - Outras Desp. Correntes	4 - Investim.	5 - Inversões Financeiras	6 - Amortização da Dívida	
4344 - ACESSO A FORMACAO PROFISSIONAL E ATIVIDADES SOCIALIZANTES	08.0243			10.000				10.000
TESOURO-LIVRES				10.000				10.000
50 TRANSFERENCIAS A INSTITUICOES PRIVADAS SEM FINS LUCRATIVOS				5.000				5.000
90 APLICACOES DIRETAS				5.000				5.000
Manter e ampliar o numero de convênios, parcerias e contratos de cursos de formação profissional, trabalho educativo e atividades socializastes.								
Quantidade : 3085 Un. Medida : Hora/aula								
Produto : Horas de atendimento efetivadas								
4346 - CO-GESTAO DAS MEDIDAS DE SEMILIBERDADE	08.0243			360.000				360.000
TESOURO-LIVRES				360.000				360.000
50 TRANSFERENCIAS A INSTITUICOES PRIVADAS SEM FINS LUCRATIVOS				360.000				360.000
Conveniar para co-gestao das medidas de semiliberdade.								
Quantidade : 10 Un. Medida : Vagas								
Produto : Vaga disponibilizada								
4347 - CONVENIOS COM UNIVERSIDADES	08.0122			5.000				5.000
TESOURO-LIVRES				5.000				5.000
50 TRANSFERENCIAS A INSTITUICOES PRIVADAS SEM FINS LUCRATIVOS				5.000				5.000
Conveniar com universidades, visando a atualização e realização de pesquisas técnico - científicas.								
Quantidade : 3 Un. Medida : Unidade								
Produto : Convênio efetuado								
4349 - QUALIFICACAO DOS SERVIDORES SOCIO-EDUCATIVOS	08.0122			10.000	3.000			13.000
TESOURO-LIVRES				10.000				10.000
90 APLICACOES DIRETAS				10.000				10.000
CONVENIOS					3.000			3.000
90 APLICACOES DIRETAS					3.000			3.000
Realizar treinamento de integração dos servidores novos e aperfeiçoamento do quadro funcional, de forma continuada e permanente, visando o aprimoramento do atendimento ao jovem privado ou restrito de liberdade.								
Quantidade : 70 Un. Medida : Percentual								
Produto : Servidor capacitado								
4350 - ATENDIMENTO SOCIO-EDUCATIVO	08.0243	43.000.000		14.764.959	82.000			57.846.959
TESOURO-LIVRES		43.000.000		14.439.959				57.439.959

ESPECIFICAÇÃO (FONTE RECURSO/ MODALIDADE)	Classific. Funcional	CATEGORIAS ECONÔMICAS E GRUPOS DE DESPESAS						TOTAL
		3 - DESPESAS CORRENTES			4 - DESPESAS DE CAPITAL			
		1 - Pessoal e Enc. Sociais	2 - Juros e Enc. da Dívida	3 - Outras Desp. Correntes	4 - Investim.	5 - Inversões Financeiras	6 - Amortização da Dívida	
90 APLICACOES DIRETAS PROPRIOS DA FUNDACAO		43.000.000		14.439.959				57.439.959
90 APLICACOES DIRETAS CONVENIOS				275.000				275.000
90 APLICACOES DIRETAS Garantir o atendimento aos jovens através da manutenção de pessoal e custeio das unidades da fundação.				275.000				275.000
Quantidade : 1258 Un. Medida : Adolescentes Produto : Adolescente atendido				50.000	82.000			132.000
4500 - PUBLICIDADE				50.000	82.000			132.000
08.0122				3.500				3.500
TESOURO-LIVRES				3.500				3.500
90 APLICACOES DIRETAS Promover a publicidade institucional da entidade.				3.500				3.500
Quantidade : 0 Un. Medida : Adolescentes Produto : Adolescente atendido								
TOTAL PROGRAMA		43.000.000		15.694.459	113.239			58.807.698
(G) 53 - SISTEMA DE INFORMATIZAÇÃO DA FASE								
3172 - SISTEMA DE INFORMACOES SOBRE ADOLESCENTES				5.000	5.000			10.000
08.0243				5.000	5.000			10.000
TESOURO-LIVRES				5.000	5.000			10.000
90 APLICACOES DIRETAS Cadastrar e registrar a historia progressa e atualizada dos jovens, para fornecimento de informações fidedignas e indicativas de internação.				5.000	5.000			10.000
Quantidade : 100 Un. Medida : Percentual Produto : Adolescente cadastrado								
3173 - SISTEMA DE ADMINISTRACAO DA FASE				5.000	5.000			10.000
08.0122				5.000	5.000			10.000
TESOURO-LIVRES				5.000	5.000			10.000
90 APLICACOES DIRETAS Implantar o sistema de administração com a criação de banco de dados de informações gerenciais da fundação.				5.000	5.000			10.000
Quantidade : 100 Un. Medida : Percentual Produto : Sistema implantado								
TOTAL PROGRAMA				10.000	10.000			20.000
(G) 141 - APOIO ADMINISTRATIVO - FUNDAÇÕES E AUTARQUIAS								
4438 - APOIO ADMINISTRATIVO - FASE		8.682.560		4.425.000			24.437	13.131.997
08.0122								

ESPECIFICAÇÃO (FONTE RECURSO/ MODALIDADE)	Classific. Funcional	CATEGORIAS ECONÔMICAS E GRUPOS DE DESPESAS						TOTAL
		3 - DESPESAS CORRENTES			4 - DESPESAS DE CAPITAL			
		1 - Pessoal e Enc. Sociais	2 - Juros e Enc. da Dívida	3 - Outras Desp. Correntes	4 - Investim.	5 - Inversões Financeiras	6 - Amortização da Dívida	
TESOURO-LIVRES		8.682.560		4.405.000			24.437	13.111.997
90 APLICACOES DIRETAS		8.682.560		4.405.000			24.437	13.111.997
PROPRIOS DA FUNDACAO				20.000				20.000
90 APLICACOES DIRETAS				20.000				20.000
Apoiar na área administrativa as demandas do atendimento sócio - educativo.								
	TOTAL PROGRAMA	8.682.560		4.425.000			24.437	13.131.997
(G) 9995 - PAGAMENTO DE PRECATÓRIOS								
4476 - PAGAMENTOS DE PRECATORIOS	28.0061	9.700.603						9.700.603
TESOURO-LIVRES		9.700.603						9.700.603
90 APLICACOES DIRETAS		9.700.603						9.700.603
Realizar o pagamento de precatórios relativos a 2006, conforme informação do Poder Judiciário.								
Quantidade : 26	Un. Medida :							
Produto :								
	TOTAL PROGRAMA	9.700.603						9.700.603
	TOTAL ORGÃO	61.383.163		20.129.459	123.239		24.437	81.660.298

FUNDAÇÃO GAÚCHA DO TRABALHO E AÇÃO SOCIAL



FUNDACAO GAUCHA DO TRABALHO E Acao SOCIAL - FGTAS

BASE LEGAL

LEGISLAÇÃO ESTADUAL

- LEI NR. 9.434, DE 27 DE NOVEMBRO DE 1991.
- LEI NR. 11.945, DE 01 DE AGOSTO DE 2003.
- LEI NR. 12.174, DE 25 DE NOVEMBRO DE 2004
- LEI NR. 12.391, DE 08 DE DEZEMBRO DE 2005
- LEI NR. 12.574, DE 18 DE JULHO DE 2006.
- LEI NR. 12.585, DE 29 DE AGOSTO DE 2006.
- DEC NR. 34.155, DE 30 DE DEZEMBRO DE 1991.
- DEC NR. 35.808, DE 31 DE JANEIRO DE 1995.

PRINCIPAIS ATRIBUIÇÕES

- Implementar e desenvolver, no âmbito do estado, as políticas de relações de seu trabalho e de promoção e assistência social;
- Planejar ações e executar projetos de assistência e promoção social, objetivando prevenir a marginalização de segmentos populacionais ou incorporar, no processo de desenvolvimento econômico - social, as populações marginalizadas;
- Assessorar técnica, e/ou financeiramente, entidades e grupos sócio - assistenciais comunitários ou sindicais e prefeituras municipais, visando à ampliação dos níveis de renda, a criação de novas ocupações, o estímulo as formas associativas de produção ou prestação de serviços, a melhoria das condições de vida do trabalhador urbano e rural e o reforço da organização comunitária;
- Apoiar e estimular a iniciativa de entidades sindicais, no sentido de capacitação para a negociação e o aprimoramento das relações de trabalho;
- Apoiar as organizações dos trabalhadores nas áreas de formação e administração sindical, saúde e segurança do trabalhador, bem como produzir e divulgar informações relativas a questão do trabalho;
- Articular e celebrar convênios e outros ajustes, visando à cooperação técnica e/ou financeira com órgãos públicos e privados, para a promoção de melhorias sociais nas comunidades carentes do estado;
- Realizar estudos sistematizados da realidade social para subsidiar a elaboração da política social do poder público através da manutenção de banco de dados, bem como prestar informações aos segmentos interessados;
- Apoiar e administrar o sistema público de emprego que envolve atividades permanentes de informações sobre o mercado de trabalho e intermediação de mão - de - obra;
- Estimular o desenvolvimento do artesanato mediante o apoio à organização dos artesãos, o aprimoramento das técnicas de produção, a comercialização, bem como o resgate cultural da atividade artesanal;
- Promover ações de formação profissional, para os mercados formal e informal de trabalho;
- Estender e diversificar programas voltados ao idoso, num processo de integração de gerações;
- Administrar os centros sociais urbanos do estado;
- Articular-se com entidades publicas e privadas, nacionais e estrangeiras, visando a execução de seus programas.

RELAÇÃO DOS PROJETOS/ATIVIDADES

- 4081 - APOIO ADMINISTRATIVO - FGTAS
- 4085 - CADASTRAMENTO E IDENTIFICACAO
- 4139 - QUALIFICAÇÃO SOCIAL E PROFISSIONAL
- 4391 - QUALIFICACAO DE SERVIDORES
- 4392 - ORIENTAÇÃO PARA O TRABALHO
- 4394 - COLOCACAO DE TRABALHADORES NO MERCADO DE TRABALHO
- 4395 - REALIZAÇÃO DE SEMINARIOS SOBRE O MERCADO DE TRABALHO
- 4474 - PAGAMENTOS DE PRECATORIOS
- 4484 - PUBLICIDADE

- 4495 - HABILITACAO AO SEGURO-DESEMPREGO
- 4496 - DESEMPENHO DO MERCADO DE TRABALHO NA RMPA
- 4568 - ATENDIMENTO A COMUNIDADE NO VIDA-CENTRO HUMANISTICO
- 4569 - ATENDIMENTO A COMUNIDADE NO PARQUE DE RECREACAO DO TRABALHADOR
- 4570 - APOIO E PROMOCAO DE EVENTOS
- 4571 - PROMOÇÃO E QUALIFICAÇÃO TÉCNICA E EMPREENDEDORA DO ARTESÃO

ESPECIFICAÇÃO (FONTE RECURSO/ MODALIDADE)	CATEGORIAS ECONÔMICAS E GRUPOS DE DESPESAS						TOTAL
	3 - DESPESAS CORRENTES			4 - DESPESAS DE CAPITAL			
	1 - Pessoal e Enc. Sociais	2 - Juros e Enc. de Dívida	3 - Outras Desp. Correntes	4 - Investim.	5 - Inversões Financeiras	6 - Amortização da Dívida	
TESOURO-LIVRES	25.678.812	84.378	6.829.090			212.500	32.804.780
90 APLICACOES DIRETAS	25.678.812	84.378	6.829.090			212.500	32.804.780
TESOURO-CONTRAPARTIDA			608.084				608.084
90 APLICACOES DIRETAS			608.084				608.084
PROPRIOS DA FUNDACAO			384.500	7.000			391.500
90 APLICACOES DIRETAS			384.500	7.000			391.500
CONVENIOS			13.225.000	850.000			14.075.000
90 APLICACOES DIRETAS			13.225.000	850.000			14.075.000
TOTAIS	25.678.812	84.378	21.046.674	857.000		212.500	47.879.364

ESPECIFICAÇÃO (FONTE RECURSO/ MODALIDADE)	Classific. Funcional	CATEGORIAS ECONÔMICAS E GRUPOS DE DESPESAS						TOTAL
		3 - DESPESAS CORRENTES			4 - DESPESAS DE CAPITAL			
		1 - Pessoal e Enc. Sociais	2 - Juros e Enc. da Dívida	3 - Outras Desp. Correntes	4 - Investim.	5 - Inversões Financeiras	6 - Amortização da Dívida	
(F) 76 - AÇÃO SOCIAL COMUNITÁRIA								
4568 - ATENDIMENTO A COMUNIDADE NO VIDA-CENTRO HUMANISTICO	08.0244			1.038.000				1.038.000
TESOURO-LIVRES				988.000				988.000
90 APLICACOES DIRETAS				988.000				988.000
PROPRIOS DA FUNDACAO				50.000				50.000
90 APLICACOES DIRETAS				50.000				50.000
Realizar a promoção da cidadania a partir de atividades voltadas para a saúde, assistência social, educação, esportes, lazer, cultura e preparação para o trabalho.								
Quantidade : 165000 Un. Medida : pessoa								
Produto : Pessoa carente atendida								
4569 - ATENDIMENTO A COMUNIDADE NO PARQUE DE RECREACAO DO TRABALHADOR	08.0244			31.350				31.350
TESOURO-LIVRES				31.350				31.350
90 APLICACOES DIRETAS				31.350				31.350
Realizar atividades múltiplas voltadas à cultura, preservação do meio ambiente, esportes, lazer e atendimento biopsicosocial a população da região metropolitana de Porto Alegre.								
Quantidade : 10000 Un. Medida : pessoa								
Produto : Pessoas participando das atividade								
TOTAL PROGRAMA				1.069.350				1.069.350
(F) 77 - PROGRAMA GAÚCHO DO ARTESANATO								
4085 - CADASTRAMENTO E IDENTIFICACAO	11.0334			200.550				200.550
TESOURO-LIVRES				37.050				37.050
90 APLICACOES DIRETAS				37.050				37.050
PROPRIOS DA FUNDACAO				130.000				130.000
90 APLICACOES DIRETAS				130.000				130.000
CONVENIOS				33.500				33.500
90 APLICACOES DIRETAS				33.500				33.500
Habilitar o profissional e identificar o produto artesanal, permitindo a sua comercialização, além de padronizar e dar maior agilidade nos procedimentos de atendimento aos artesãos.								
Quantidade : 2500 Un. Medida : Pessoa								
Produto : Artesão cadastrado								
4570 - APOIO E PROMOCAO DE EVENTOS	11.0334			147.700				147.700
TESOURO-LIVRES				62.700				62.700

ESPECIFICAÇÃO (FONTE RECURSO/ MODALIDADE)	Classific. Funcional	CATEGORIAS ECONÔMICAS E GRUPOS DE DESPESAS						TOTAL
		3 - DESPESAS CORRENTES			4 - DESPESAS DE CAPITAL			
		1 - Pessoal e Enc. Sociais	2 - Juros e Enc. da Dívida	3 - Outras Desp. Correntes	4 - Investim.	5 - Inversões Financeiras	6 - Amortização da Dívida	
90 APLICACOES DIRETAS PROPRIOS DA FUNDACAO				62.700			62.700	
90 APLICACOES DIRETAS CONVENIOS				41.000			41.000	
90 APLICACOES DIRETAS Apoiar a realização de eventos aos artesãos, para fomentar, divulgar e promover a atividade artesanal no Estado, como fonte de ocupação e renda.				41.000			41.000	
Quantidade : 20 Un. Medida : Unidade Produto : Feiras e outros eventos.				44.000			44.000	
4571 - PROMOÇÃO E QUALIFICAÇÃO TÉCNICA E EMPREENDEDORA DO ARTESÃO	11.0334			96.500			96.500	
PROPRIOS DA FUNDACAO				64.000			64.000	
90 APLICACOES DIRETAS				64.000			64.000	
CONVENIOS				32.500			32.500	
90 APLICACOES DIRETAS Realizar cursos e oficinas de capacitação, qualificação e aperfeiçoamento dos artesãos.				32.500			32.500	
Quantidade : 400 Un. Medida : pessoa (artesão) Produto : Artesão qualificado, respondendo à demanda do mercado.								
TOTAL PROGRAMA				444.750			444.750	
(F) 78 - INTERMEDIÇÃO DE MÃO-DE-OBRA								
4391 - QUALIFICACAO DE SERVIDORES	11.0122			75.000			75.000	
CONVENIOS				75.000			75.000	
90 APLICACOES DIRETAS Capacitar os recursos humanos da FGTAS para o melhor desenvolvimento das suas ações e dos programas executados pela instituição.				75.000			75.000	
Quantidade : 1339 Un. Medida : Pessoa Produto : Servidor treinado								
4392 - ORIENTAÇÃO PARA O TRABALHO	11.0333			20.000			20.000	
CONVENIOS				20.000			20.000	
90 APLICACOES DIRETAS Constituir espaço de formação e educação aos trabalhadores desempregados, permitindo o desenvolvimento das capacidades individuais de reflexão e busca de alternativas de trabalho e renda, através de oficinas de aprendizagem.				20.000			20.000	
Quantidade : 1200 Un. Medida : Pessoa Produto : Trabalhador desempregado beneficiado								

ESPECIFICAÇÃO (FONTE RECURSO/ MODALIDADE)	Classific. Funcional	CATEGORIAS ECONÔMICAS E GRUPOS DE DESPESAS						TOTAL
		3 - DESPESAS CORRENTES			4 - DESPESAS DE CAPITAL			
		1 - Pessoal e Enc. Sociais	2 - Juros e Enc. da Dívida	3 - Outras Desp. Correntes	4 - Investim.	5 - Inversões Financeiras	6 - Amortização da Dívida	
4394 - COLOCACAO DE TRABALHADORES NO MERCADO DE TRABALHO	11.0333			6.689.118	610.000			7.299.118
TESOURO-LIVRES				657.575				657.575
90 APLICACOES DIRETAS				657.575				657.575
CONVENIOS				6.031.543	610.000			6.641.543
90 APLICACOES DIRETAS				6.031.543	610.000			6.641.543
Inserir e reinserir no mercado de trabalho os trabalhadores inscritos no sistema de intermediação/SINE, observando a correta adequação ao seu perfil ocupacional.								
Quantidade : 70000 Un. Medida : Pessoa								
Produto : Trabalhador colocado								
4395 - REALIZAÇÃO DE SEMINARIOS SOBRE O MERCADO DE TRABALHO	11.0333			102.000				102.000
CONVENIOS				102.000				102.000
90 APLICACOES DIRETAS				102.000				102.000
Oportunizar espaços de reflexão e de conhecimento de aspectos relacionados ao comportamento do mercado de trabalho com profissionais da área.								
Quantidade : 4 Un. Medida : Unidade								
Produto : Seminário realizado								
TOTAL PROGRAMA				6.886.118	610.000			7.496.118
(F) 79 - PESQUISA DE EMPREGO E DESEMPREGO / PED								
4496 - DESEMPENHO DO MERCADO DE TRABALHO NA RMPA	11.0332			887.075				887.075
TESOURO-LIVRES				65.075				65.075
90 APLICACOES DIRETAS				65.075				65.075
CONVENIOS				822.000				822.000
90 APLICACOES DIRETAS				822.000				822.000
Realizar pesquisa sistematica que possibilite conhecer e acompanhar a situação do mercado de trabalho na RMPA, através de levantamento domiciliar, supervisão dos questionários aplicados, conferência da metodologia e análise dos dados coletados.								
Quantidade : 32400 Un. Medida : Domicilio								
Produto : Pesquisa realizada								
TOTAL PROGRAMA				887.075				887.075
(F) 80 - SEGURO-DESEMPREGO								
4495 - HABILITACAO AO SEGURO-DESEMPREGO	11.0333			2.844.040	240.000			3.084.040
CONVENIOS				2.844.040	240.000			3.084.040
90 APLICACOES DIRETAS				2.844.040	240.000			3.084.040

ESPECIFICAÇÃO (FONTE RECURSO/ MODALIDADE)	Classific. Funcional	CATEGORIAS ECONÔMICAS E GRUPOS DE DESPESAS						TOTAL
		3 - DESPESAS CORRENTES			4 - DESPESAS DE CAPITAL			
		1 - Pessoal e Enc. Sociais	2 - Juros e Enc. da Dívida	3 - Outras Desp. Correntes	4 - Investim.	5 - Inversões Financeiras	6 - Amortização da Dívida	
Possibilitar ao trabalhador o recebimento de benefício através da verificação da documentação apresentada pelo trabalhador desempregado e pescador artesanal conforme a legislação vigente e seu devido encaminhamento. Quantidade : 337014 Un. Medida : Pessoa Produto : Trabalhador beneficiado								
TOTAL PROGRAMA			2.844.040	240.000			3.084.040	
(G) 141 - APOIO ADMINISTRATIVO - FUNDAÇÕES E AUTARQUIAS								
4081 - APOIO ADMINISTRATIVO - FGTAS	11.0122	23.961.724	84.378	5.086.839	7.000	212.500	29.352.441	
TESOURO-LIVRES		23.961.724	84.378	4.987.339		212.500	29.245.941	
90 APLICACOES DIRETAS		23.961.724	84.378	4.987.339		212.500	29.245.941	
PROPRIOS DA FUNDACAO				99.500	7.000		106.500	
90 APLICACOES DIRETAS				99.500	7.000		106.500	
Dar suporte estratégico à execução dos objetivos da entidade e aos serviços essenciais de manutenção, compreendendo o gerenciamento das ações administrativas de ordem orçamentária, financeira, patrimonial, e recursos humanos.								
4484 - PUBLICIDADE	11.0122			180.000			180.000	
CONVENIOS				180.000			180.000	
90 APLICACOES DIRETAS				180.000			180.000	
Divulgar os programas e ações da FGTAS através da criação de instrumentos de comunicação conforme a legislação em vigor.								
TOTAL PROGRAMA		23.961.724	84.378	5.266.839	7.000	212.500	29.532.441	
(F) 267 - PROGRAMA ESTADUAL DE GERAÇÃO DE RENDA								
4139 - QUALIFICAÇÃO SOCIAL E PROFISSIONAL	11.0333			3.648.501			3.648.501	
TESOURO-CONTRAPARTIDA				608.084			608.084	
90 APLICACOES DIRETAS				608.084			608.084	
CONVENIOS				3.040.417			3.040.417	
90 APLICACOES DIRETAS				3.040.417			3.040.417	
Realizar cursos de qualificação e formação de trabalhadores empregados, desempregados ou sub-empregados, pessoas em situação de vulnerabilidade social e conselheiros.								
Quantidade : 25000 Un. Medida : Pessoa Produto : Pessoa qualificada								
TOTAL PROGRAMA				3.648.501			3.648.501	

ESPECIFICAÇÃO (FONTE RECURSO/ MODALIDADE)	Classific. Funcional	CATEGORIAS ECONÔMICAS E GRUPOS DE DESPESAS						TOTAL
		3 - DESPESAS CORRENTES			4 - DESPESAS DE CAPITAL			
		1 - Pessoal e Enc. Sociais	2 - Juros e Enc. da Dívida	3 - Outras Desp. Correntes	4 - Investim.	5 - Inversões Financeiras	6 - Amortização da Dívida	
(G) 9995 - PAGAMENTO DE PRECATÓRIOS								
4474 - PAGAMENTOS DE PRECATORIOS	28.0061	1.717.088						1.717.088
TESOURO-LIVRES		1.717.088						1.717.088
90 APLICACOES DIRETAS		1.717.088						1.717.088
Realizar os pagamentos determinados pelos precatórios decorrentes de sentenças judiciais trabalhistas conforme o Artº 100, parágrafo primeiro da Constituição Federal.								
Quantidade : 0 Un. Medida :								
Produto :								
TOTAL PROGRAMA		1.717.088						1.717.088
TOTAL ORGÃO		25.678.812	84.378	21.046.674	857.000		212.500	47.879.364



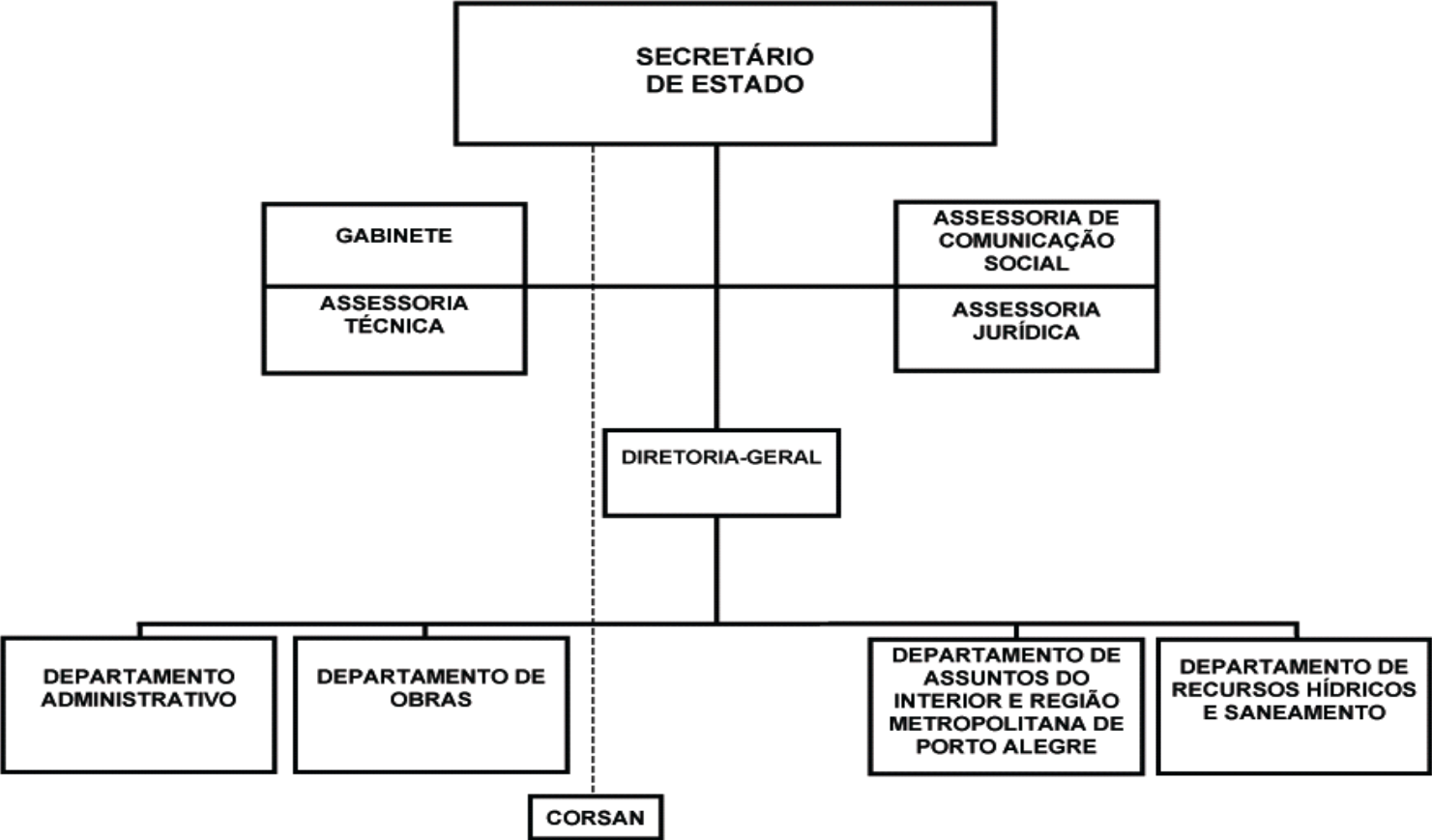
ESTADO DO RIO GRANDE DO SUL
SECRETARIA DA COORDENAÇÃO E PLANEJAMENTO

SECRETARIA DAS OBRAS PUBLICAS E SANEAMENTO

22.01 - GABINETE E ORGAOS CENTRAIS

22.75 - FUNDO DE INVESTIMENTOS URBANOS

SECRETARIA DAS OBRAS PÚBLICAS E SANEAMENTO



SECRETARIA DAS OBRAS PUBLICAS E SANEAMENTO

BASE LEGAL

LEGISLAÇÃO ESTADUAL

CONSTITUIÇÃO ESTADUAL, DE 03 DE OUTUBRO DE 1989.
LEI NR. 8.735, DE 04 DE NOVEMBRO DE 1988.
LEI NR. 8.850, DE 08 DE MAIO DE 1989.
LEI NR. 8.940, DE 27 DE DEZEMBRO DE 1989.
LEI NR. 10.350, DE 30 DE DEZEMBRO DE 1994.
LEI NR. 10.356, DE 10 DE JANEIRO DE 1995.
LEI NR. 10.529, DE 20 DE JULHO DE 1995.
LEI NR. 10.729, DE 11 DE MARÇO DE 1996.
LEI NR. 10.830, DE 24 DE JULHO DE 1996.
LEI NR. 10.943, DE 07 DE ABRIL DE 1997.
LEI NR. 11.324, DE 14 DE MAIO DE 1999.
LEI NR. 11.362, DE 29 DE JULHO DE 1999.
LEI NR. 11.560, DE 22 DE DEZEMBRO DE 2000.
LEI NR. 11.945, DE 21 DE AGOSTO DE 2003.
LEI NR. 12.174, DE 25 DE NOVEMBRO DE 2004.
LEI NR. 12.391, DE 08 DE DEZEMBRO DE 2005.
LEI NR. 12.574, DE 18 DE JULHO DE 2006.
DEC NR. 22.174, DE 20 DE NOVEMBRO DE 1972.
DEC NR. 23.532, DE 03 DE DEZEMBRO DE 1974.
DEC NR. 23.883, DE 10 DE JUNHO DE 1975.
DEC NR. 32.262, DE 15 DE MARÇO DE 1987.
DEC NR. 32.594, DE 15 DE AGOSTO DE 1987.
DEC NR. 32.681, DE 13 DE NOVEMBRO DE 1987.
DEC NR. 32.774, DE 17 DE MARÇO DE 1988.
DEC NR. 32.783, DE 25 DE MARÇO DE 1988.
DEC NR. 33.125, DE 15 DE FEVEREIRO DE 1989.
DEC NR. 33.282, DE 08 DE AGOSTO DE 1989.
DEC NR. 33.297, DE 12 DE SETEMBRO DE 1989.
DEC NR. 34.768, DE 11 DE JUNHO DE 1993.
DEC NR. 35.103, DE 01 DE FEVEREIRO DE 1994.
DEC NR. 35.672, DE 02 DE DEZEMBRO DE 1994.
DEC NR. 35.673, DE 02 DE DEZEMBRO DE 1994.
DEC NR. 35.808, DE 31 DE JANEIRO DE 1995.
DEC NR. 36.047, DE 30 DE JUNHO DE 1995.
DEC NR. 36.055, DE 04 DE JULHO DE 1995.
DEC NR. 40.349, DE 11 DE OUTUBRO DE 2000.
DEC NR. 40.896, DE 20 DE JUNHO DE 2001.
DEC NR. 41.091, DE 03 DE OUTUBRO DE 2001.
DEC NR. 42.104, DE 03 DE JANEIRO DE 2003.
DEC NR. 44.049, DE 06 DE OUTUBRO DE 2005.

PRINCIPAIS ATRIBUIÇÕES

- Formular, coordenar e executar programas de saneamento ambiental e infra-estrutura hídrica de competência do Estado;
- Elaborar os estudos e/ou projetos técnicos para a construção, conservação, ampliação, reforma e recuperação dos prédios públicos do Estado, nos termos propostos pelos órgãos da administração direta, e por cooperação técnica com os órgãos e entidades da Administração Indireta;

- Promover a execução das obras, diretamente ou por seus órgãos e entidades vinculados, da construção, ampliação, conservação e recuperação dos prédios públicos;
- Promover a execução das obras e serviços de engenharia e arquitetura, decorrentes de acordos e convênios firmados pelo Estado;
- Fiscalizar, supervisionar, acompanhar, avaliar, controlar e receber obras e serviços de engenharia e arquitetura, inclusive as obras a que se refere a Lei nº 2.434, de 23 de setembro de 1954;
- Assessorar os municípios e entidades comunitárias, encaminhando e acompanhando as demandas de projetos e estudos na área de obras públicas e saneamento ambiental;
- Desenvolver outras atribuições correlatas que lhe sejam conferidas dentro da sua área de atuação.

RELAÇÃO DOS PROJETOS/ATIVIDADES

- 1637 - PERFURACAO DE POCOS NA REGIAO FUNCIONAL 5 - RUMOS 2015
- 1638 - SANEAMENTO BASICO PARA COMUNIDADES RURAIS - RUMOS 2015/RF5
- 1809 - APOIO AO MANEJO DE ARBORIZACAO
- 1901 - PLANO DIRETOR DO PROGRAMA DE DESENVOLVIMENTO SUSTENTAVEL DA BACIA RIO URUGUAI
- 2541 - FORMULACAO DA POLITICA DE OBRAS E SANEAMENTO
- 2548 - MANUTENCAO E CONSERVACAO DE IMOVEIS PUBLICOS
- 2562 - PUBLICIDADE
- 5524 - PROJETOS DE MACRO/MICRO DRENAGEM DOS MUNICIPIOS DO ESTADO
- 5527 - UNIDADES REGIONAIS DE TRATAMENTO DE RESIDUOS SOLIDOS URBANOS NO ESTADO
- 5528 - BARRAGEM CAPANE-CAPANEZINHO
- 5529 - BARRAGENS E CANAIS DE DISTRIBUICAO DE AGUA NA METADE SUL COM PROJETOS CONCLUIDOS
- 5530 - PLANO DE RECURSOS HIDRICOS DA METADE NORTE DO ESTADO
- 5532 - SISTEMA ESTADUAL DE SANEAMENTO AMBIENTAL
- 5536 - SANEAMENTO BASICO PARA PEQUENAS COMUNIDADES RURAIS
- 5537 - SANEAMENTO BASICO URBANO E RURAL PARA REDUCAO DA POLUICAO HIDRICA E AMBIENTAL
- 5650 - APOIO A PESQUISA E TECNOLOGIA EM SANEAMENTO
- 6005 - ESTUDOS/PROJ/IMPLANTACAO DE SERV E OBRAS DE INFRAESTRUTURA AGRICOLA E USOS MULTIPLOS
- 6006 - SANEAMENTO BASICO PARA PEQUENAS COMUNIDADES
- 6007 - ELABORACAO DE ESTUDOS E PROJETOS DE SANEAMENTO AMBIENTAL DOS MUNICIPIOS
- 6146 - TREINAMENTO DE SERVIDORES DA GESTAO DAS POLITICAS DE OBRAS PUBLICAS E SANEAMENTO
- 6149 - PERFURACAO DE POCOS
- 7093 - ABASTECIMENTO DE AGUA - CP
- 7095 - IMPLANTACAO DE SISTEMA ESGOTO SANITARIO - CP
- 7099 - USINA DE RECICLAGEM LIXO - CP
- 7130 - PERFURACAO DE POCOS - CP
- 7153 - DESASSOREAMENTO, MACRO/MICRO DRENAGENS MUNICIPIOS DO ESTADO - CP
- 9015 - FUNDO DE INVESTIMENTOS URBANOS

ESPECIFICAÇÃO (FONTE RECURSO/ MODALIDADE)	CATEGORIAS ECONÔMICAS E GRUPOS DE DESPESAS						TOTAL
	3 - DESPESAS CORRENTES			4 - DESPESAS DE CAPITAL			
	1 - Pessoal e Enc. Sociais	2 - Juros e Enc. de Dívida	3 - Outras Desp. Correntes	4 - Investim.	5 - Inversões Financeiras	6 - Amortização da Dívida	
TESOURO-LIVRES	6.911.421		3.813.507	3.776.523			14.501.451
40 TRANSFERENCIAS A MUNICIPIOS				3.776.523			3.776.523
90 APLICACOES DIRETAS	6.911.421		3.813.507				10.724.928
TESOURO-CONTRAPARTIDA				3.000.000	5.000.000		8.000.000
90 APLICACOES DIRETAS				3.000.000	5.000.000		8.000.000
TESOURO-VINCULADOS POR LEI			7.510.000	3.051.134			10.561.134
40 TRANSFERENCIAS A MUNICIPIOS				2.651.134			2.651.134
90 APLICACOES DIRETAS			7.510.000	400.000			7.910.000
CONVENIOS				27.000.000			27.000.000
90 APLICACOES DIRETAS				27.000.000			27.000.000
TESOURO-VINCULADOS PELA CONSTITUICAO				887.923			887.923
40 TRANSFERENCIAS A MUNICIPIOS				887.923			887.923
TOTAIS	6.911.421		11.323.507	37.715.580	5.000.000		60.950.508

ESPECIFICAÇÃO (FONTE RECURSO/ MODALIDADE)	Classific. Funcional	CATEGORIAS ECONÔMICAS E GRUPOS DE DESPESAS						TOTAL
		3 - DESPESAS CORRENTES			4 - DESPESAS DE CAPITAL			
		1 - Pessoal e Enc. Sociais	2 - Juros e Enc. da Dívida	3 - Outras Desp. Correntes	4 - Investim.	5 - Inversões Financeiras	6 - Amortização da Dívida	
(A) 138 - PROGRAMA DE APOIO ADMINISTRATIVO								
2541 - FORMULACAO DA POLITICA DE OBRAS E SANEAMENTO	17.0122	6.911.421		3.662.087				10.573.508
TESOURO-LIVRES		6.911.421		3.662.087				10.573.508
90 APLICACOES DIRETAS		6.911.421		3.662.087				10.573.508
Fornecer apoio financeiro e administrativo aos departamentos e aos vinte e oito escritórios regionais da secretaria visando atender as diretrizes governamentais nas áreas de saneamento e obras públicas.								
2548 - MANUTENCAO E CONSERVACAO DE IMOVEIS PUBLICOS	17.0122			40.000				40.000
TESOURO-LIVRES				40.000				40.000
90 APLICACOES DIRETAS				40.000				40.000
Manter e conservar as vinte e oito coordenadorias regionais da SOPS.								
2562 - PUBLICIDADE	17.0131			34.420				34.420
TESOURO-LIVRES				34.420				34.420
90 APLICACOES DIRETAS				34.420				34.420
Divulgar as ações de governo obedecendo legislação vigente.								
TOTAL PROGRAMA		6.911.421		3.736.507				10.647.928
(F) 180 - MACRO E MICRO DRENAGEM								
5524 - PROJETOS DE MACRO/MICRO DRENAGEM DOS MUNICIPIOS DO ESTADO	17.0511				100.000			100.000
TESOURO-VINCULADOS POR LEI					100.000			100.000
40 TRANSFERENCIAS A MUNICIPIOS					100.000			100.000
Implementar obras e serviços de engenharia de macro e micro drenagem para a prevenção de desastres (enchentes, erosão das encostas, desmoronamento das margens, alagamentos urbanos) incluindo desassoreamento, canalização e recuperação de rios, arroios e correios, contenção de encostas, implantação e ampliação de redes de drenagem.								
Quantidade : 6 Un. Medida : Unidade								
Produto : Obras ou serviços de engenharia implantados								
7153 - DESASSOREAMENTO, MACRO/MICRO DRENAGENS MUNICIPIOS DO ESTADO - CP	17.0511				1.525.000			1.525.000

ESPECIFICAÇÃO (FONTE RECURSO/ MODALIDADE)	Classific. Funcional	CATEGORIAS ECONÔMICAS E GRUPOS DE DESPESAS						TOTAL
		3 - DESPESAS CORRENTES			4 - DESPESAS DE CAPITAL			
		1 - Pessoal e Enc. Sociais	2 - Juros e Enc. da Dívida	3 - Outras Desp. Correntes	4 - Investim.	5 - Inversões Financeiras	6 - Amortização da Dívida	
TESOURO-LIVRES					1.525.000		1.525.000	
40 TRANSFERENCIAS A MUNICIPIOS					1.525.000		1.525.000	
Desassorear arroios e correços para o controle de enchentes.								
Quantidade : 3 Un. Medida : Unidade								
Produto : Obras ou serviços de engenharia implantados								
TOTAL PROGRAMA					1.625.000		1.625.000	
(G) 181 - GESTÃO DAS POLÍTICAS DE OBRAS PÚBLICAS E SANEAMENTO								
6146 - TREINAMENTO DE SERVIDORES DA GESTAO DAS POLITICAS DE OBRAS PUBLICAS E SANEAMENTO	04.0128			30.000			30.000	
TESOURO-LIVRES				30.000			30.000	
90 APLICACOES DIRETAS				30.000			30.000	
Treinar servidores para operar o sistema de gerenciamento.								
Quantidade : 50 Un. Medida : Servidor								
Produto : Servidor treinado								
TOTAL PROGRAMA				30.000			30.000	
(F) 184 - INFRA-ESTRUTURA HÍDRICA E USOS MÚLTIPLOS								
5528 - BARRAGEM CAPANE-CAPANEZINHO	17.0607				40.000		40.000	
TESOURO-VINCULADOS POR LEI					40.000		40.000	
90 APLICACOES DIRETAS					40.000		40.000	
Implementar projeto de realocização do barramento do arroio capane devido a provável colapso do atual barramento.								
Quantidade : 1 Un. Medida : Unidade								
Produto : Barragem construída								
5529 - BARRAGENS E CANAIS DE DISTRIBUICAO DE AGUA NA METADE SUL COM PROJETOS CONCLUÍDOS	17.0607				30.020.000	5.000.000	35.020.000	
TESOURO-CONTRAPARTIDA					3.000.000	5.000.000	8.000.000	
90 APLICACOES DIRETAS					3.000.000	5.000.000	8.000.000	
TESOURO-VINCULADOS POR LEI					20.000		20.000	
90 APLICACOES DIRETAS					20.000		20.000	
CONVENIOS					27.000.000		27.000.000	
90 APLICACOES DIRETAS					27.000.000		27.000.000	
Através de projetos já elaborados, construir barragens e canais de distribuição de água em diversos municípios da metade sul do estado.								
Quantidade : 2 Un. Medida : unidade								
Produto : Barrages construídas								

ESPECIFICAÇÃO (FONTE RECURSO/ MODALIDADE)	Classific. Funcional	CATEGORIAS ECONÔMICAS E GRUPOS DE DESPESAS						TOTAL
		3 - DESPESAS CORRENTES			4 - DESPESAS DE CAPITAL			
		1 - Pessoal e Enc. Sociais	2 - Juros e Enc. da Dívida	3 - Outras Desp. Correntes	4 - Investim.	5 - Inversões Financeiras	6 - Amortização da Dívida	
5530 - PLANO DE RECURSOS HIDRICOS DA METADE NORTE DO ESTADO	17.0541			10.000				10.000
TESOURO-VINCULADOS POR LEI				10.000				10.000
90 APLICACOES DIRETAS				10.000				10.000
Identificar todas as ações desenvolvidas na metade norte do Estado, por bacia hidrográfica, bem como, identificar todos os usuários dos recursos hídricos nesta área, visando otimizar o uso da água.								
Quantidade : 34 Un. Medida : percentual (%)								
Produto : Inventário concluído								
6005 - ESTUDOS/PROJ/IMPLANTACAO DE SERV E OBRAS DE INFRAESTRUTURA AGRICOLA E USOS MULTIPLOS	17.0511				50.000			50.000
TESOURO-VINCULADOS POR LEI					50.000			50.000
90 APLICACOES DIRETAS					50.000			50.000
Elaborar estudos técnicos e ambientais, projetos executivos e implantação de serviços e obras de infraestrutura agrícola e usos múltiplos, visando a racionalização, otimização e o aproveitamento dos recursos hídricos do Estado.								
Quantidade : 1 Un. Medida : unidade								
Produto : Estudo/projeto/serviço elaborado								
TOTAL PROGRAMA				10.000	30.110.000	5.000.000		35.120.000
(G) 186 - POLÍTICA ESTADUAL DE SANEAMENTO								
5532 - SISTEMA ESTADUAL DE SANEAMENTO AMBIENTAL	17.0512			50.000				50.000
TESOURO-VINCULADOS POR LEI				50.000				50.000
90 APLICACOES DIRETAS				50.000				50.000
Implantar o Sistema Estadual de Saneamento através da instituição de lei estadual.								
Quantidade : 1 Un. Medida : Unidade								
Produto : Instrumento legal da Política Estadual de Saneamento instituído.								
5650 - APOIO A PESQUISA E TECNOLOGIA EM SANEAMENTO	17.0571			5.000				5.000
TESOURO-LIVRES				5.000				5.000
90 APLICACOES DIRETAS				5.000				5.000
Criação de um centro de pesquisa para o desenvolvimento de tecnologias de baixo custo para o saneamento do estado, prevendo convênios com instalações de pesquisa e ensino.								
Quantidade : 1 Un. Medida : Unidade								
Produto : convenio ou termo de cooperação técnica firmado								
TOTAL PROGRAMA				55.000				55.000
(F) 187 - PROGRAMA DE ABASTECIMENTO DE ÁGUA								

ESPECIFICAÇÃO (FONTE RECURSO/ MODALIDADE)	Classific. Funcional	CATEGORIAS ECONÔMICAS E GRUPOS DE DESPESAS						TOTAL
		3 - DESPESAS CORRENTES			4 - DESPESAS DE CAPITAL			
		1 - Pessoal e Enc. Sociais	2 - Juros e Enc. da Dívida	3 - Outras Desp. Correntes	4 - Investim.	5 - Inversões Financeiras	6 - Amortização da Dívida	
1637 - PERFURACAO DE POCOS NA REGIAO FUNCIONAL 5 - RUMOS 2015	17.0511			150.000				150.000
TESOURO-VINCULADOS POR LEI				150.000				150.000
90 APLICACOES DIRETAS				150.000				150.000
Elaborar e implantar projetos de sistemas de abastecimento de água para comunidades carentes da zona rural do corede sul.								
Quantidade : 15 Un. Medida : Unidade								
Produto : Poços perfurados com sucesso								
6149 - PERFURACAO DE POCOS	17.0511			3.800.000				3.800.000
TESOURO-VINCULADOS POR LEI				3.800.000				3.800.000
90 APLICACOES DIRETAS				3.800.000				3.800.000
Perfurar poços artesianos profundos em diversas comunidades e assentamentos do Estado.								
Quantidade : 200 Un. Medida : Unidade								
Produto : Poços perfurados com sucesso								
7130 - PERFURACAO DE POCOS - CP	17.0511			32.000				32.000
TESOURO-LIVRES				32.000				32.000
90 APLICACOES DIRETAS				32.000				32.000
Perfurar poços profundos em diversas localidades.								
Quantidade : 200 Un. Medida : Unidade								
Produto : Poços perfurados com sucesso								
TOTAL PROGRAMA				3.982.000				3.982.000
(F) 188 - PROGRAMA ESTADUAL DE SANEAMENTO								
1638 - SANEAMENTO BASICO PARA COMUNIDADES RURAIS - RUMOS 2015/RF5	17.0511				250.000			250.000
TESOURO-VINCULADOS POR LEI					250.000			250.000
90 APLICACOES DIRETAS					250.000			250.000
Elaborar e implantar projetos de sistema de abastecimento de água para comunidades carentes da zona rural do Corede Sul.								
Quantidade : 4 Un. Medida : unidade								
Produto : Sistemas de abastecimento de água e de esgotamento sanitário implantados								
1809 - APOIO AO MANEJO DE ARBORIZAÇÃO	17.0541				282.000			282.000
TESOURO-LIVRES					282.000			282.000
40 TRANSFERENCIAS A MUNICIPIOS					282.000			282.000

ESPECIFICAÇÃO (FONTE RECURSO/ MODALIDADE)	Classific. Funcional	CATEGORIAS ECONÔMICAS E GRUPOS DE DESPESAS						TOTAL
		3 - DESPESAS CORRENTES			4 - DESPESAS DE CAPITAL			
		1 - Pessoal e Enc. Sociais	2 - Juros e Enc. da Dívida	3 - Outras Desp. Correntes	4 - Investim.	5 - Inversões Financeiras	6 - Amortização da Dívida	
Transferência de recursos a Secretaria de Município de Proteção Ambiental, do Município de Santa Maria, visando a aquisição de um caminhão para coleta de transporte de resíduos e um caminhão cesto para manejo adequado e seguro de árvores de médio e grande porte, para qualificação do manejo da arborização da cidade. Quantidade : 1 Un. Medida : unidade Produto : projeto ou estudo elaborado e/ou implantado								
5527 - UNIDADES REGIONAIS DE TRATAMENTO DE RESIDUOS SOLIDOS URBANOS NO ESTADO	17.0512				80.000		80.000	
TESOURO-VINCULADOS POR LEI					80.000		80.000	
40 TRANSFERENCIAS A MUNICIPIOS					40.000		40.000	
90 APLICACOES DIRETAS					40.000		40.000	
Implementar a construção de usinas de tratamento de aterros sanitários, reciclagem e ou compostagem de resíduos sólidos urbanos. Quantidade : 6 Un. Medida : unidade Produto : Unidades de tratamento de reciclagem e/ou compostagem implantadas								
5536 - SANEAMENTO BASICO PARA PEQUENAS COMUNIDADES RURAIS	17.0511				1.511.134		1.511.134	
TESOURO-VINCULADOS POR LEI					1.511.134		1.511.134	
40 TRANSFERENCIAS A MUNICIPIOS					1.511.134		1.511.134	
Elaborar e implantar projetos de sistemas de abastecimento de água e esgotamento sanitário para comunidades carentes e localidades rurais não abastecidas por companhias de distribuição de água. Quantidade : 100 Un. Medida : unidade Produto : Sistemas de abastecimento de água e de esgotamento sanitário implantados								
5537 - SANEAMENTO BASICO URBANO E RURAL PARA REDUCAO DA POLUICAO HIDRICA E AMBIENTAL	17.0544			1.000.000			1.000.000	
TESOURO-VINCULADOS POR LEI				1.000.000			1.000.000	
90 APLICACOES DIRETAS				1.000.000			1.000.000	
Elaborar e implantar projetos de saneamento ambiental - sistemas de coleta e tratamento de esgoto sanitário e pluvial, de tratamento de resíduos sólidos e sistemas de abastecimento de água potável. Quantidade : 20 Un. Medida : unidade Produto : projeto ou estudo elaborado e/ou implantado								
6006 - SANEAMENTO BASICO PARA PEQUENAS COMUNIDADES	17.0511				1.000.000		1.000.000	
TESOURO-VINCULADOS POR LEI					1.000.000		1.000.000	
40 TRANSFERENCIAS A MUNICIPIOS					1.000.000		1.000.000	

ESPECIFICAÇÃO (FONTE RECURSO/ MODALIDADE)	Classific. Funcional	CATEGORIAS ECONÔMICAS E GRUPOS DE DESPESAS						TOTAL
		3 - DESPESAS CORRENTES			4 - DESPESAS DE CAPITAL			
		1 - Pessoal e Enc. Sociais	2 - Juros e Enc. da Dívida	3 - Outras Desp. Correntes	4 - Investim.	5 - Inversões Financeiras	6 - Amortização da Dívida	
Elaborar e implantar projetos de sistemas de abastecimento de água e esgotamento sanitário para comunidades carentes não abastecidas por companhias de distribuição de água e sem sistema de esgotamento sanitário. Quantidade : 100 Un. Medida : Unidade Produto : Sistemas de abastecimento de água e de esgotamento sanitário implantados								
6007 - ELABORACAO DE ESTUDOS E PROJETOS DE SANEAMENTO AMBIENTAL DOS MUNICIPIOS	17.0511			2.000.000			2.000.000	
TESOURO-VINCULADOS POR LEI				2.000.000			2.000.000	
90 APLICACOES DIRETAS				2.000.000			2.000.000	
Elaborar estudos técnicos, programas ambientais, diagnósticos, prognósticos, planos, sistemas, programas de qualidade e projetos no âmbito das ações promovidas pela SOPS com vistas a equacionar as deficiências de saneamento urbano e rural. Quantidade : 50 Un. Medida : unidade Produto : Estudo ou Projeto elaborado								
7093 - ABASTECIMENTO DE AGUA - CP	17.0511				1.769.523		1.769.523	
TESOURO-LIVRES					1.769.523		1.769.523	
40 TRANSFERENCIAS A MUNICIPIOS					1.769.523		1.769.523	
Elaborar e implantar projeto de sistema de abastecimento de água. Quantidade : 175 Un. Medida : Unidade Produto : Sistemas de abastecimento de água e de esgotamento sanitário implantados								
7095 - IMPLANTACAO DE SISTEMA ESGOTO SANITARIO - CP	17.0511				887.923		887.923	
TESOURO-VINCULADOS PELA CONSTITUICAO					887.923		887.923	
40 TRANSFERENCIAS A MUNICIPIOS					887.923		887.923	
Elaborar, implantar projetos de sistema de esgotamento sanitário em pequenas comunidades. Quantidade : 85 Un. Medida : Unidade Produto : Sistemas de abastecimento de água e de esgotamento sanitário implantados								
7099 - USINA DE RECICLAGEM LIXO - CP	17.0512				200.000		200.000	
TESOURO-LIVRES					200.000		200.000	
40 TRANSFERENCIAS A MUNICIPIOS					200.000		200.000	
Implementar a construção de usinas de reciclagem de lixo. Quantidade : 15 Un. Medida : unidade Produto : Unidades de tratamento de reciclagem e/ou compostagem implantadas								
TOTAL PROGRAMA				3.000.000	5.980.580		8.980.580	
(F) 189 - SANEAMENTO BÁSICO DA BACIA DO RIO URUGUAI								

ESPECIFICAÇÃO (FONTE RECURSO/ MODALIDADE)	Classific. Funcional	CATEGORIAS ECONÔMICAS E GRUPOS DE DESPESAS						TOTAL
		3 - DESPESAS CORRENTES			4 - DESPESAS DE CAPITAL			
		1 - Pessoal e Enc. Sociais	2 - Juros e Enc. da Dívida	3 - Outras Desp. Correntes	4 - Investim.	5 - Inversões Financeiras	6 - Amortização da Dívida	
1901 - PLANO DIRETOR DO PROGRAMA DE DESENVOLVIMENTO SUSTENTAVEL DA BACIA RIO URUGUAI	17.0511			500.000				500.000
TESOURO-VINCULADOS POR LEI				500.000				500.000
90 APLICACOES DIRETAS				500.000				500.000
Elaborar o plano diretor de desenvolvimento sustentável da bacia do Rio Uruguai contendo: diagnóstico da bacia, sua relação com as águas subterrâneas - Aquífero Guarani, definição das estratégias de intervenção na área, identificação e priorização dos projetos / ações, arranjo institucional para o gerenciamento do desenvolvimento sustentável da bacia.								
Quantidade : 1 Un. Medida : Percentual								
Produto : Plano Diretor								
TOTAL PROGRAMA				500.000				500.000
TOTAL ORGÃO		6.911.421		11.313.507	37.715.580	5.000.000		60.940.508

ESPECIFICAÇÃO (FONTE RECURSO/ MODALIDADE)	Classific. Funcional	CATEGORIAS ECONÔMICAS E GRUPOS DE DESPESAS						TOTAL
		3 - DESPESAS CORRENTES			4 - DESPESAS DE CAPITAL			
		1 - Pessoal e Enc. Sociais	2 - Juros e Enc. da Dívida	3 - Outras Desp. Correntes	4 - Investim.	5 - Inversões Financeiras	6 - Amortização da Dívida	
(A) 138 - PROGRAMA DE APOIO ADMINISTRATIVO								
9015 - FUNDO DE INVESTIMENTOS URBANOS	15.0451			10.000				10.000
TESOURO-LIVRES				10.000				10.000
90 APLICACOES DIRETAS				10.000				10.000
Regularização de despesas bancárias de pagamentos, referente às amortizações.								
TOTAL PROGRAMA				10.000				10.000
TOTAL ORGÃO				10.000				10.000



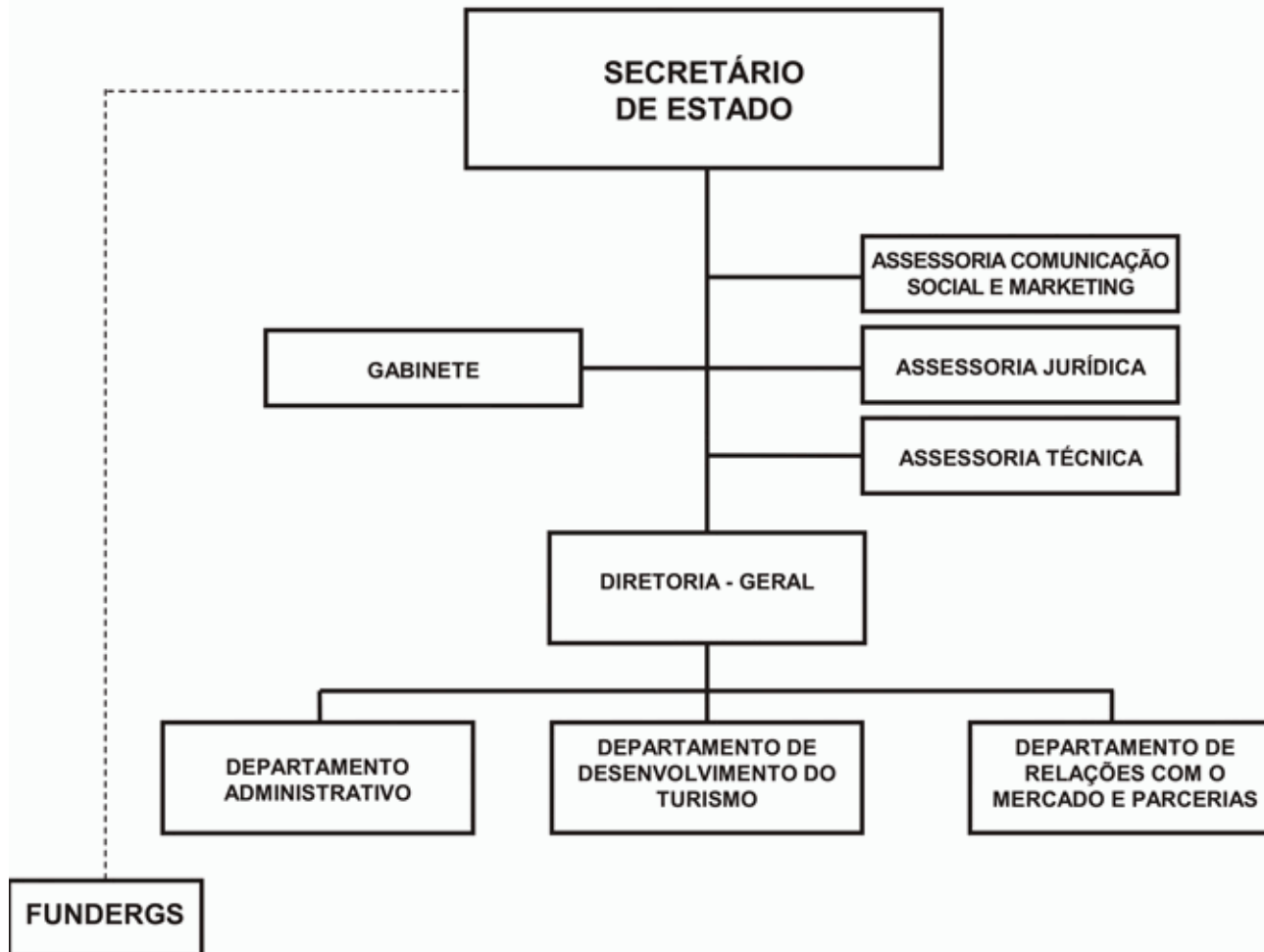
ESTADO DO RIO GRANDE DO SUL
SECRETARIA DA COORDENAÇÃO E PLANEJAMENTO

SECRETARIA DO TURISMO, ESPORTE E LAZER

23.01 - GABINETE E ORGAOS CENTRAIS

23.47 - FUNDACAO DE ESPORTE E LAZER DO RIO GRANDE DO SUL - FUNDERGS

SECRETARIA DO TURISMO, ESPORTE E LAZER



SECRETARIA DO TURISMO, ESPORTE E LAZER

BASE LEGAL

LEGISLAÇÃO ESTADUAL

CONSTITUIÇÃO ESTADUAL, DE 03 DE OUTUBRO DE 1989.
LEI NR. 10.356, DE 10 DE JANEIRO DE 1995.
LEI NR. 11.690, DE 20 DE NOVEMBRO DE 2006.
LEI NR. 11.945, DE 01 DE AGOSTO DE 2003.
LEI NR. 12.174, DE 25 DE NOVEMBRO DE 2004.
LEI NR. 12.391, DE 07 DE DEZEMBRO DE 2005.
LEI NR. 12.574, DE 18 DE JULHO DE 2006.
DEC NR. 35.808, DE 31 DE JANEIRO DE 1995.
DEC NR. 35.926, DE 12 DE ABRIL DE 1995.
DEC NR. 36.506, DE 11 DE MARÇO DE 1996.

PRINCIPAIS ATRIBUIÇÕES

- Elaborar a política do turismo, com vista ao seu desenvolvimento;
- Promover e divulgar as potencialidades turísticas do estado, em cooperação com os municípios;
- Estimular as atividades turísticas, especialmente com os países signatários do tratado de Assunção (MERCOSUL);
- Intercambio com entidades ligadas ao turismo, inclusive órgãos internacionais

RELAÇÃO DOS PROJETOS/ATIVIDADES

1820 - IMPLEMENTAÇÃO DE POSTOS DE INFORMAÇÃO TURÍSTICA-RUMOS 2015/RF3
2050 - APOIO ADMINISTRATIVO
2051 - PUBLICIDADE
2978 - INVENTARIO TURISTICO URBANO E RURAL-RUMOS 2015/RF5
5576 - DESENVOLVIMENTO INTEGRADO DO TURISMO SUSTENTAVEL -PRODETUR SUL
5582 - SINALIZACAO TURISTICA
5583 - INFORMATIZACAO DO SISTEMA ESTADUAL DE TURISMO
6247 - COMERCIALIZACAO DO PRODUTO TURISTICO
6248 - DESENVOLVIMENTO DO TURISMO
6249 - DESENVOLVIMENTO DA OFERTA TURISTICA DO ESTADO
6310 - IMPLEMENTAÇÃO DE SINALIZAÇÃO TURÍSTICA-RUMOS 2015/RF3/RF7
6369 - DESENVOLVIMENTO E PROMOÇÃO DE ROTAS ALTERNATIVAS E PLANOS DIRETORES-RUMOS 2015/RF3/RF7
6470 - CAPTACAO DE EVENTOS
6471 - ORGANIZACAO DO PRODUTO TURISTICO
6472 - QUALIFICACAO DOS CENINTURES
7107 - QUALIFICACAO DA OFERTA TURISTICA - CP
7109 - SINALIZACAO TURISTICA - CP
7132 - PUBLICIDADE - CP

ESPECIFICAÇÃO (FONTE RECURSO/ MODALIDADE)	CATEGORIAS ECONÔMICAS E GRUPOS DE DESPESAS						TOTAL
	3 - DESPESAS CORRENTES			4 - DESPESAS DE CAPITAL			
	1 - Pessoal e Enc. Sociais	2 - Juros e Enc. de Dívida	3 - Outras Desp. Correntes	4 - Investim.	5 - Inversões Financeiras	6 - Amortização da Dívida	
TESOURO-LIVRES	2.593.288,00		9.524.499,35	86.738,00			12.204.525,35
40 TRANSFERENCIAS A MUNICIPIOS			3.790.432,00				3.790.432,00
50 TRANSFERENCIAS A INSTITUICOES PRIVADAS SEM FINS LUCRATIVOS			384.000,00				384.000,00
90 APLICACOES DIRETAS	2.590.878,00		5.350.067,35	86.738,00			8.027.683,35
91 TRANSFERENCIA INTRAGOVERNAMENTAL	2.410,00						2.410,00
TESOURO-CONTRAPARTIDA			70.000,00				70.000,00
90 APLICACOES DIRETAS			70.000,00				70.000,00
CONVENIOS			5.556.154,00	580.000,00			6.136.154,00
40 TRANSFERENCIAS A MUNICIPIOS			500.000,00				500.000,00
50 TRANSFERENCIAS A INSTITUICOES PRIVADAS SEM FINS LUCRATIVOS			3.000.000,00	500.000,00			3.500.000,00
90 APLICACOES DIRETAS			2.056.154,00	80.000,00			2.136.154,00
TOTAIS	2.593.288,00		15.150.653,35	666.738,00			18.410.679,35

ESPECIFICAÇÃO (FONTE RECURSO/ MODALIDADE)	CATEGORIAS ECONÔMICAS E GRUPOS DE DESPESAS						TOTAL
	3 - DESPESAS CORRENTES			4 - DESPESAS DE CAPITAL			
	1 - Pessoal e Enc. Sociais	2 - Juros e Enc. de Dívida	3 - Outras Desp. Correntes	4 - Investim.	5 - Inversões Financeiras	6 - Amortização da Dívida	
TESOURO-LIVRES	2.325.612		7.722.141	86.738			10.134.491
40 TRANSFERENCIAS A MUNICIPIOS			3.347.432				3.347.432
90 APLICACOES DIRETAS	2.325.612		4.374.709	86.738			6.787.059
TESOURO-CONTRAPARTIDA			70.000				70.000
90 APLICACOES DIRETAS			70.000				70.000
CONVENIOS			556.154	80.000			636.154
90 APLICACOES DIRETAS			556.154	80.000			636.154
TOTAIS	2.325.612		8.348.295	166.738			10.840.645

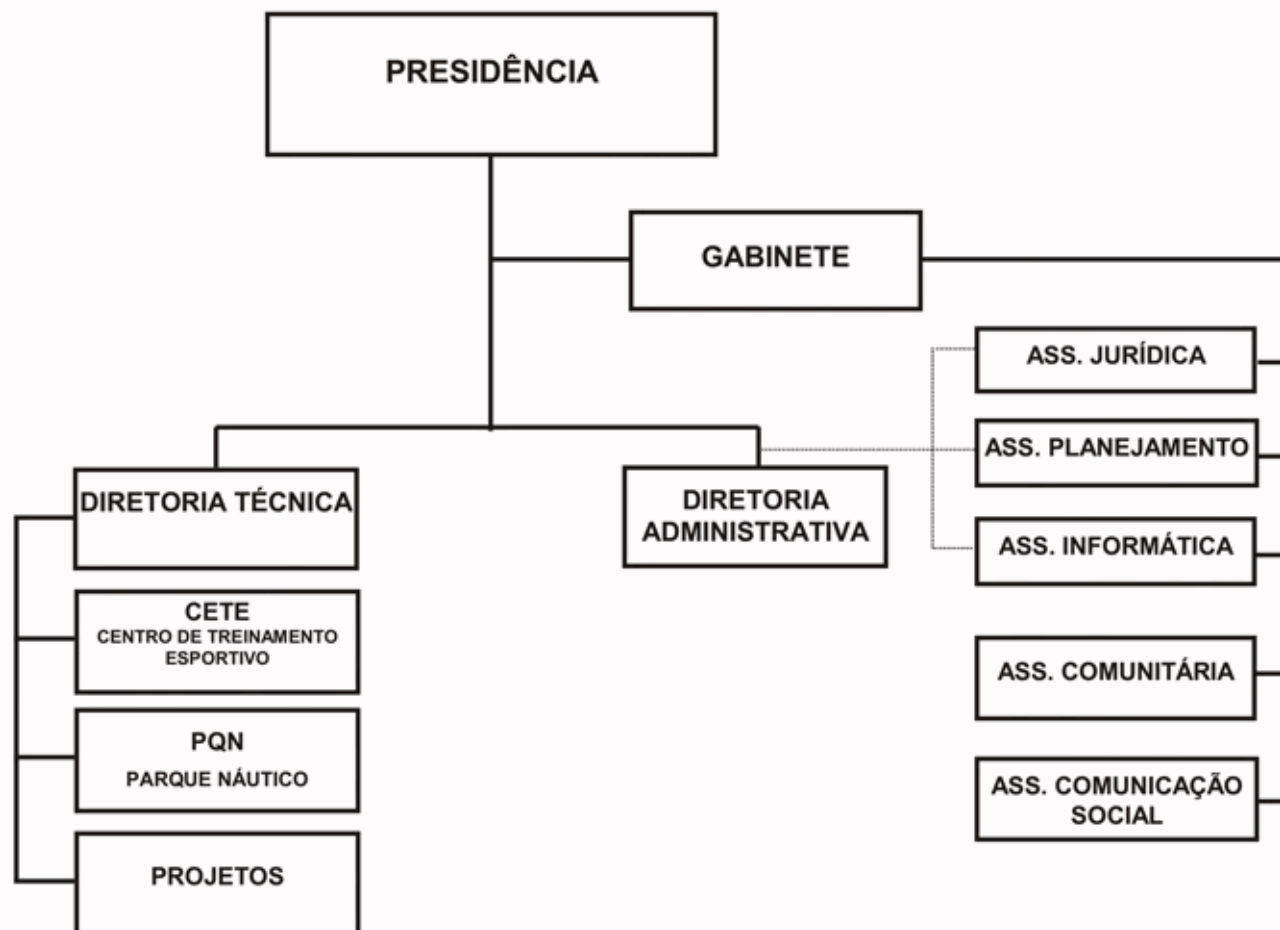
ESPECIFICAÇÃO (FONTE RECURSO/ MODALIDADE)	Classific. Funcional	CATEGORIAS ECONÔMICAS E GRUPOS DE DESPESAS						TOTAL
		3 - DESPESAS CORRENTES			4 - DESPESAS DE CAPITAL			
		1 - Pessoal e Enc. Sociais	2 - Juros e Enc. da Dívida	3 - Outras Desp. Correntes	4 - Investim.	5 - Inversões Financeiras	6 - Amortização da Dívida	
(A) 138 - PROGRAMA DE APOIO ADMINISTRATIVO								
2050 - APOIO ADMINISTRATIVO	23.0695	2.325.612		1.027.100	40.000			3.392.712
TESOURO-LIVRES		2.325.612		1.027.100	40.000			3.392.712
90 APLICACOES DIRETAS		2.325.612		1.027.100	40.000			3.392.712
Manter as ações de caráter administrativo com a finalidade de dar apoio à execução das atividades-fins e projetos.								
7132 - PUBLICIDADE - CP	23.0695			2.231.031				2.231.031
TESOURO-LIVRES				2.231.031				2.231.031
40 TRANSFERENCIAS A MUNICIPIOS				2.231.031				2.231.031
Publicidade institucional das regiões e municípios.								
TOTAL PROGRAMA		2.325.612		3.258.131	40.000			5.623.743
(F) 219 - AMPLIAÇÃO DA DEMANDA TURÍSTICA								
2051 - PUBLICIDADE	23.0695			1.759.609				1.759.609
TESOURO-LIVRES				1.759.609				1.759.609
90 APLICACOES DIRETAS				1.759.609				1.759.609
Dinamizar a ampliação da demanda turística e a qualificação da oferta turística, aliada a promoção do produto turístico em nível estadual, nacional e internacional, através da divulgação do potencial turístico do estado, através de elaboração de campanhas de divulgação institucional.								
Quantidade : 8500000 Un. Medida : Unidade								
Produto : Fluxo turistas								
6247 - COMERCIALIZACAO DO PRODUTO TURISTICO	23.0695			1.215.000				1.215.000
TESOURO-LIVRES				1.215.000				1.215.000
90 APLICACOES DIRETAS				1.215.000				1.215.000
Participar de eventos de cunho estadual, nacional e internacional com a finalidade de comercializar o produto turístico estadual.								
Quantidade : 7500000 Un. Medida : Unidade								
Produto : Fluxo turistas								
6248 - DESENVOLVIMENTO DO TURISMO	23.0695			173.000				173.000
TESOURO-LIVRES				173.000				173.000

ESPECIFICAÇÃO (FONTE RECURSO/ MODALIDADE)	Classific. Funcional	CATEGORIAS ECONÔMICAS E GRUPOS DE DESPESAS						TOTAL
		3 - DESPESAS CORRENTES			4 - DESPESAS DE CAPITAL			
		1 - Pessoal e Enc. Sociais	2 - Juros e Enc. da Dívida	3 - Outras Desp. Correntes	4 - Investim.	5 - Inversões Financeiras	6 - Amortização da Dívida	
90 APLICACOES DIRETAS Desenvolver a oferta turística do estado visando a ampliação da demanda turística. Quantidade : 1 Un. Medida : Unidade Produto : Fluxo de turistas				173.000			173.000	
6470 - CAPTACAO DE EVENTOS	23.0695			30.000			30.000	
TESOURO-LIVRES				30.000			30.000	
90 APLICACOES DIRETAS Captação de novos eventos em nível nacional e internacional. Quantidade : 1 Un. Medida : Unidade Produto : Fluxo turistas				30.000			30.000	
TOTAL PROGRAMA				3.177.609			3.177.609	
(F) 220 - DESENVOLVIMENTO INTEGRADO DO TURISMO SUSTENTÁVEL - PRODETUR SUL								
5576 - DESENVOLVIMENTO INTEGRADO DO TURISMO SUSTENTAVEL -PRODETUR SUL	23.0695			344.154			344.154	
TESOURO-CONTRAPARTIDA				70.000			70.000	
90 APLICACOES DIRETAS				70.000			70.000	
CONVENIOS				274.154			274.154	
90 APLICACOES DIRETAS Promover o desenvolvimento sustentável da Região da Serra, aproveitando as potencialidades da região como atrativos naturais e turísticos e seu Patrimônio Cultural e Arquitetônico em parceria com as seguintes instituições: BID, União, Estado e Municípios da Serra. Quantidade : 5 Un. Medida : Número de roteiros novos Produto : Produtos e serviços turísticos qualificados e diversificados				274.154			274.154	
TOTAL PROGRAMA				344.154			344.154	
(F) 222 - QUALIFICAÇÃO DA OFERTA TURÍSTICA								
1820 - IMPLEMENTAÇÃO DE POSTOS DE INFORMAÇÃO TURÍSTICA-RUMOS 2015/RF3	23.0695				10.000		10.000	
TESOURO-LIVRES					10.000		10.000	
90 APLICACOES DIRETAS Postos de Informação turística Quantidade : 8500 Un. Medida : Unidade Produto : Fluxo turístico receptivo					10.000		10.000	
2978 - INVENTARIO TURISTICO URBANO E RURAL-RUMOS 2015/RF5	23.0695			50.000			50.000	
TESOURO-LIVRES				50.000			50.000	

ESPECIFICAÇÃO (FONTE RECURSO/ MODALIDADE)	Classific. Funcional	CATEGORIAS ECONÔMICAS E GRUPOS DE DESPESAS						TOTAL
		3 - DESPESAS CORRENTES			4 - DESPESAS DE CAPITAL			
		1 - Pessoal e Enc. Sociais	2 - Juros e Enc. da Dívida	3 - Outras Desp. Correntes	4 - Investim.	5 - Inversões Financeiras	6 - Amortização da Dívida	
90 APLICACOES DIRETAS Qualificar e ampliar a oferta turistica do Estado Quantidade : 1 Un. Medida : Unidade Produto : Fluxo turistico receptivo				50.000			50.000	
5582 - SINALIZACAO TURISTICA	23.0695			20.000			20.000	
TESOURO-LIVRES				20.000			20.000	
90 APLICACOES DIRETAS Dotar as rodovias estaduais, nacionais, rotas turisticas e acessos do estado com identificação adequada para que o turista possa acessar todos os produtos turisticos oferecidos pelo estado.criar imagem positiva com a implantação de belvederes e pórticos nos municípios e rotas. Quantidade : 1 Un. Medida : Unidade Produto : Rotas sinalizadas ou portões de entrada implantados				20.000			20.000	
5583 - INFORMATIZACAO DO SISTEMA ESTADUAL DE TURISMO	23.0695				36.738		36.738	
TESOURO-LIVRES					36.738		36.738	
90 APLICACOES DIRETAS Informatizar a setur e os ceninturs criando fluxo continuo de informações para atender o turistas com informações qualificadas de nosso produto turistico. Quantidade : 10 Un. Medida : Unidade Produto : Ponto informatizado					36.738		36.738	
6249 - DESENVOLVIMENTO DA OFERTA TURISTICA DO ESTADO	23.0695			20.000			20.000	
TESOURO-LIVRES				20.000			20.000	
90 APLICACOES DIRETAS Qualificar e ampliar a oferta turistica do estado. Quantidade : 5000 Un. Medida : Unidade Produto : Fluxo turistico receptivo				20.000			20.000	
6310 - IMPLEMENTAÇÃO DE SINALIZAÇÃO TURÍSTICA-RUMOS 2015/RF3/RF7	23.0695			20.000			20.000	
TESOURO-LIVRES				20.000			20.000	
90 APLICACOES DIRETAS Sinalização Turisitca Quantidade : 1 Un. Medida : Unidade Produto : Rotas sinalizadas ou portões de entrada implantados				20.000			20.000	
6369 - DESENVOLVIMENTO E PROMOÇÃO DE ROTAS ALTERNATIVAS E PLANOS DIRETORES-RUMOS 2015/RF3/RF7	23.0695			20.000			20.000	

ESPECIFICAÇÃO (FONTE RECURSO/ MODALIDADE)	Classific. Funcional	CATEGORIAS ECONÔMICAS E GRUPOS DE DESPESAS						TOTAL
		3 - DESPESAS CORRENTES			4 - DESPESAS DE CAPITAL			
		1 - Pessoal e Enc. Sociais	2 - Juros e Enc. da Dívida	3 - Outras Desp. Correntes	4 - Investim.	5 - Inversões Financeiras	6 - Amortização da Dívida	
TESOURO-LIVRES				20.000			20.000	
90 APLICACOES DIRETAS				20.000			20.000	
Rotas Alternativas e Planos Diretores								
Quantidade : 8500 Un. Medida : Unidade Produto : Fluxo turistico receptivo								
6471 - ORGANIZACAO DO PRODUTO TURISTICO	23.0695			282.000	80.000		362.000	
CONVENIOS				282.000	80.000		362.000	
90 APLICACOES DIRETAS				282.000	80.000		362.000	
Realizar ações de ordenação e fiscalização e análise de projetos turísticos, visando a qualificação de produtos e serviços turístico.								
Quantidade : 1 Un. Medida : Unidade Produto : Fluxo turistico receptivo								
6472 - QUALIFICACAO DOS CENINTURES	23.0695			40.000			40.000	
TESOURO-LIVRES				40.000			40.000	
90 APLICACOES DIRETAS				40.000			40.000	
Desenvolver ações de revitalização dos ceninturs.								
Quantidade : 1 Un. Medida : Unidade Produto : Fluxo turistico receptivo								
7107 - QUALIFICACAO DA OFERTA TURISTICA - CP	23.0695			803.901			803.901	
TESOURO-LIVRES				803.901			803.901	
40 TRANSFERENCIAS A MUNICIPIOS				803.901			803.901	
Qualificar e ampliar a oferta turistica das regiões e municípios.								
Quantidade : 1 Un. Medida : Unidade Produto : Fluxo turistico receptivo								
7109 - SINALIZACAO TURISTICA - CP	23.0695			312.500			312.500	
TESOURO-LIVRES				312.500			312.500	
40 TRANSFERENCIAS A MUNICIPIOS				312.500			312.500	
Dotar os municípios de sinalização turística.								
Quantidade : 1 Un. Medida : Unidade Produto : Rotas sinalizadas ou portões de entrada implantados								
TOTAL PROGRAMA				1.568.401	126.738		1.695.139	
TOTAL ORGÃO		2.325.612		8.348.295	166.738		10.840.645	

FUNDAÇÃO DE ESPORTE E LAZER DO RIO GRANDE DO SUL



FUNDACAO DE ESPORTE E LAZER DO RIO GRANDE DO SUL - FUNDERGS

BASE LEGAL

LEGISLAÇÃO ESTADUAL

- LEI NR. 11.691, DE 20 DE NOVEMBRO DE 2001.
- LEI NR. 11.945, DE 01 DE AGOSTO DE 2003.
- LEI NR. 12.574. DE 18 DE JULHO DE 2006.
- DEC NR. 41.491, DE 19 DE MARÇO DE 2002.

PRINCIPAIS ATRIBUIÇÕES

- Promover o esporte educacional, formal e não formal e de práticas corporais de lazer

RELAÇÃO DOS PROJETOS/ATIVIDADES

- 3143 - APOIO A CONSTRUCAO DE QUADRAS POLIESPORTIVAS
- 3336 - REAPARELHAMENTO DO CETE, FUNDERGS E PARQUE NAUTICO
- 4282 - APOIO AO DESENVOLVIMENTO DO ESPORTE
- 4517 - PUBLICIDADE
- 4545 - APOIO ADMINISTRATIVO
- 7133 - EVENTOS ESPORTIVOS - CP
- 7205 - APOIO AO DESENVOLVIMENTO DO ESPORTE - CP

ESPECIFICAÇÃO (FONTE RECURSO/ MODALIDADE)	CATEGORIAS ECONÔMICAS E GRUPOS DE DESPESAS						TOTAL
	3 - DESPESAS CORRENTES			4 - DESPESAS DE CAPITAL			
	1 - Pessoal e Enc. Sociais	2 - Juros e Enc. de Dívida	3 - Outras Desp. Correntes	4 - Investim.	5 - Inversões Financeiras	6 - Amortização da Dívida	
TESOURO-LIVRES	267.676		1.802.358				2.070.034
40 TRANSFERENCIAS A MUNICIPIOS			443.000				443.000
50 TRANSFERENCIAS A INSTITUICOES PRIVADAS SEM FINS LUCRATIVOS			384.000				384.000
90 APLICACOES DIRETAS	265.266		975.358				1.240.624
91 TRANSFERENCIA INTRAGOVERNAMENTAL	2.410						2.410
CONVENIOS			5.000.000	500.000			5.500.000
40 TRANSFERENCIAS A MUNICIPIOS			500.000				500.000
50 TRANSFERENCIAS A INSTITUICOES PRIVADAS SEM FINS LUCRATIVOS			3.000.000	500.000			3.500.000
90 APLICACOES DIRETAS			1.500.000				1.500.000
TOTAIS	267.676		6.802.358	500.000			7.570.034

ESPECIFICAÇÃO (FONTE RECURSO/ MODALIDADE)	Classific. Funcional	CATEGORIAS ECONÔMICAS E GRUPOS DE DESPESAS						TOTAL
		3 - DESPESAS CORRENTES			4 - DESPESAS DE CAPITAL			
		1 - Pessoal e Enc. Sociais	2 - Juros e Enc. da Dívida	3 - Outras Desp. Correntes	4 - Investim.	5 - Inversões Financeiras	6 - Amortização da Dívida	
(F) 59 - APOIO AO DESENVOLVIMENTO DO ESPORTE								
3143 - APOIO A CONSTRUCAO DE QUADRAS POLIESPORTIVAS	27.0812			500.000			500.000	
CONVENIOS				500.000			500.000	
50 TRANSFERENCIAS A INSTITUICOES PRIVADAS SEM FINS LUCRATIVOS				500.000			500.000	
Apoio a construção de quadras poliesportivas.								
Quantidade : 1 Un. Medida : Pessoa								
Produto : Pessoas beneficiadas								
3336 - REAPARELHAMENTO DO CETE, FUNDERGS E PARQUE NAUTICO	27.0812				500.000		500.000	
CONVENIOS					500.000		500.000	
50 TRANSFERENCIAS A INSTITUICOES PRIVADAS SEM FINS LUCRATIVOS					500.000		500.000	
Apoio ao atendimento a pratica do esporte.								
Quantidade : 50 Un. Medida : Unidade								
Produto : Instalações reformadas e/ou reequipadas								
4282 - APOIO AO DESENVOLVIMENTO DO ESPORTE	27.0811			4.500.000			4.500.000	
CONVENIOS				4.500.000			4.500.000	
40 TRANSFERENCIAS A MUNICIPIOS				500.000			500.000	
50 TRANSFERENCIAS A INSTITUICOES PRIVADAS SEM FINS LUCRATIVOS				2.500.000			2.500.000	
90 APLICACOES DIRETAS				1.500.000			1.500.000	
Apoiar a municipalização e ao esporte de rendimento.								
Quantidade : 100000 Un. Medida : Pessoa								
Produto : Pessoas beneficiadas								
7133 - EVENTOS ESPORTIVOS - CP	27.0812			384.000			384.000	
TESOURO-LIVRES				384.000			384.000	
50 TRANSFERENCIAS A INSTITUICOES PRIVADAS SEM FINS LUCRATIVOS				384.000			384.000	
Apoiar o desenvolvimento do esporte no Rio Grande do Sul								
Quantidade : 19200 Un. Medida : Pessoa								
Produto : Pessoas beneficiadas								
7205 - APOIO AO DESENVOLVIMENTO DO ESPORTE - CP	27.0812			443.000			443.000	
TESOURO-LIVRES				443.000			443.000	
40 TRANSFERENCIAS A MUNICIPIOS				443.000			443.000	

ESPECIFICAÇÃO (FONTE RECURSO/ MODALIDADE)	Classific. Funcional	CATEGORIAS ECONÔMICAS E GRUPOS DE DESPESAS						TOTAL
		3 - DESPESAS CORRENTES			4 - DESPESAS DE CAPITAL			
		1 - Pessoal e Enc. Sociais	2 - Juros e Enc. da Dívida	3 - Outras Desp. Correntes	4 - Investim.	5 - Inversões Financeiras	6 - Amortização da Dívida	
Desenvolvimento do esporte								
Quantidade : 22150 Un. Medida : Pessoa Produto : Pessoas beneficiadas								
TOTAL PROGRAMA				5.827.000	500.000		6.327.000	
(G) 141 - APOIO ADMINISTRATIVO - FUNDAÇÕES E AUTARQUIAS								
4517 - PUBLICIDADE	27.0811			195.633			195.633	
TESOURO-LIVRES				195.633			195.633	
90 APLICACOES DIRETAS				195.633			195.633	
Divulgar serviços ou atos com caráter educativo, informativo ou de orientação sobre o esporte e lazer, junto a comunidade.								
4545 - APOIO ADMINISTRATIVO	27.0811	267.676		779.724			1.047.400	
TESOURO-LIVRES		267.676		779.724			1.047.400	
90 APLICACOES DIRETAS		265.266		779.724			1.044.990	
91 TRANSFERENCIA INTRAGOVERNAMENTAL		2.410					2.410	
Manter as ações de caráter administrativo para a consecução das atividades-fim da Fundação.								
TOTAL PROGRAMA		267.676		975.358			1.243.034	
TOTAL ORGÃO		267.676		6.802.358	500.000		7.570.034	



ESTADO DO RIO GRANDE DO SUL
SECRETARIA DA COORDENAÇÃO E PLANEJAMENTO

SECRETARIA DA ADMINISTRAÇÃO E DOS RECURSOS HUMANOS

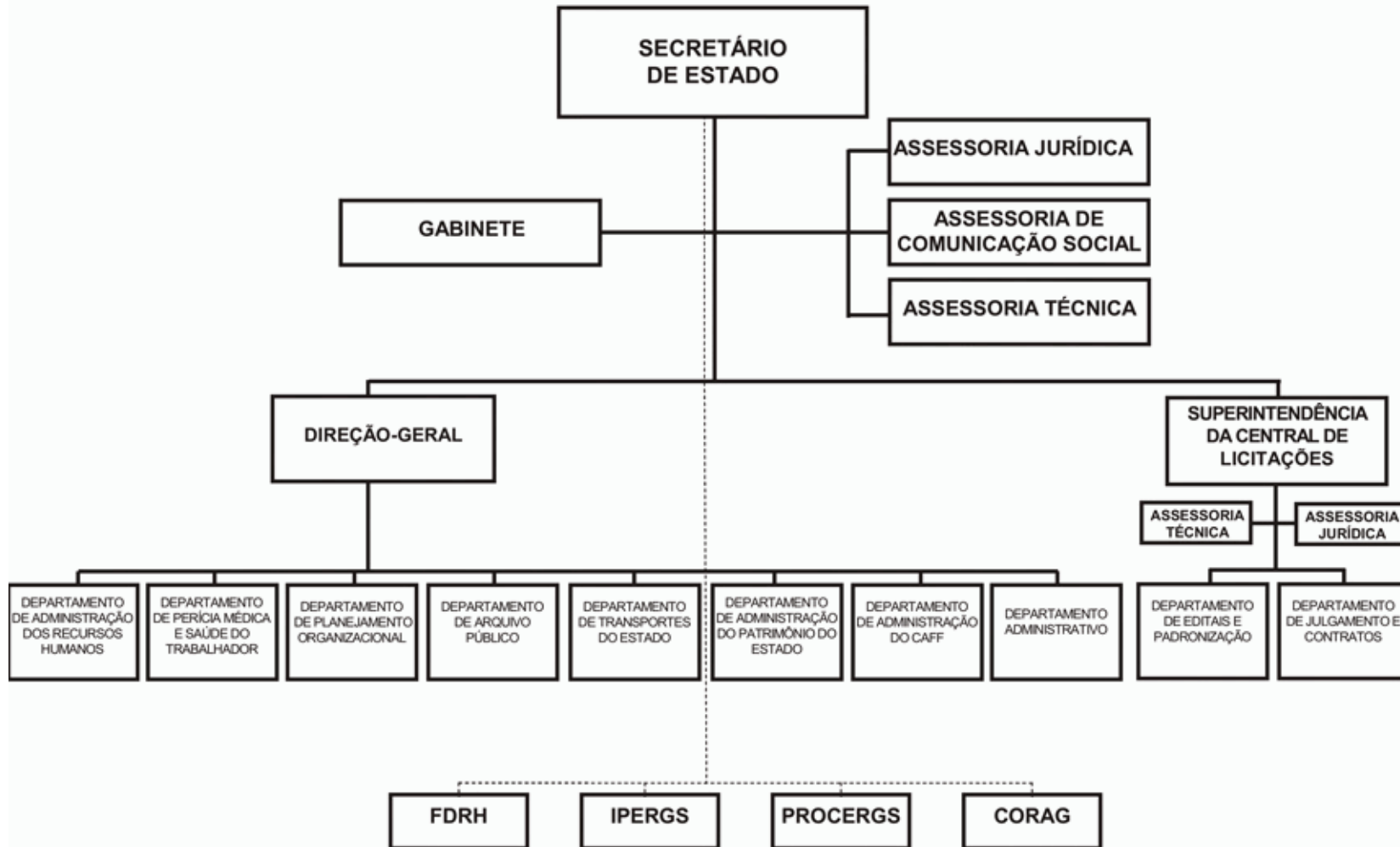
24.01 - GABINETE E ORGAOS CENTRAIS

24.82 - FUNDO ESTADUAL DE GESTAO PATRIMONIAL - FEGEP

24.42 - INSTITUTO DE PREVIDENCIA DO ESTADO DO RIO GRANDE DO SUL - IPERGS

24.54 - FUNDACAO PARA O DESENVOLVIMENTO DE RECURSOS HUMANOS - FDRH

SECRETARIA DA ADMINISTRAÇÃO E DOS RECURSOS HUMANOS



SECRETARIA DA ADMINISTRACAO E DOS RECURSOS HUMANOS

BASE LEGAL

LEGISLAÇÃO ESTADUAL

CONSTITUIÇÃO ESTADUAL, 03 DE OUTUBRO DE 1989.
LEI NR. 9.437, DE 27 DE NOVEMBRO DE 1991.
LEI NR. 10.356, DE 10 DE JANEIRO DE 1995.
LEI NR. 10.729, DE 11 DE MARÇO DE 1996.
LEI NR. 10.830, DE 24 DE JULHO DE 1996.
LEI NR. 10.943, DE 07 DE ABRIL DE 1997.
LEI NR. 11.945, DE 01 DE AGOSTO DE 2003.
LEI NR. 12.174, DE 25 DE NOVEMBRO DE 2004.
LEI NR. 12.391, DE 08 DE DEZEMBRO DE 2005.
LEI NR. 12.574, DE 18 DE JULHO DE 2006.
DEC NR. 34.245, DE 20 DE MARÇO DE 1992.
DEC NR. 34.281, DE 20 DE ABRIL DE 1992.
DEC NR. 35.923, DE 12 DE ABRIL DE 1995.
DEC NR. 35.808, DE 31 DE JANEIRO DE 1995.
DEC NR. 38.350, DE 27 DE MARÇO DE 1998.
PORT NR. 31, DE 27 DE MARÇO DE 1998.
PORT NR. 95, DE 28 DE DEZEMBRO DE 1999.
PORT NR. 66, DE 19 DE MAIO DE 2000.
PORT NR. 50, DE 28 DE JUNHO DE 2001.

PRINCIPAIS ATRIBUIÇÕES

- Administração de Material;
- Administração de Patrimônio;
- Política de Processamento de Dados e Informatização;
- Serviços Gráficos;
- Administração do Centro Administrativo do Estado e Anexos;
- Formulação, Coordenação, Acompanhamento de Execução e Avaliação das Políticas de Recursos Humanos e Organização Administrativa no âmbito da Administração Pública Estadual e no apoio das Administrações Municipais:
- Previdência e Assistência Social ao Servidor Público e seus Dependentes;
- Serviço de Transporte Oficial;
- Arquivo Público;
- Medicina e Saúde do Trabalhador.

RELAÇÃO DOS PROJETOS/ATIVIDADES

1083 - ESCRAVOS NO RIO GRANDE DO SUL
2334 - QUADRO ESPECIAL DOS SERVIDORES ATIVOS DA CAIXA ECONOMICA ESTADUAL
2992 - OTIMIZACAO DOS PROCESSOS LOGISTICOS DA SARH
2993 - POLITICA E GESTAO DE RECURSOS HUMANOS
2994 - REESTRUTURACAO ORGANIZACIONAL
2996 - TECNOLOGIA DA INFORMACAO E COMUNICACAO
5413 - RACIONALIZACAO E PADRONIZACAO DO AMBIENTE FISICO
5414 - CAPACITACAO E DESENVOLVIMENTO DOS SERVIDORES DA SARH
5633 - MODERNIZACAO DA SEGURANCA DO CENTRO ADMINISTRATIVO FERNANDO FERRARI

6504 - PUBLICIDADE
6547 - ADMINISTRACAO GERAL SARH
8103 - FUNDO ESTADUAL DE GESTAO PATRIMONIAL - FEGEP

ESPECIFICAÇÃO (FONTE RECURSO/ MODALIDADE)	CATEGORIAS ECONÔMICAS E GRUPOS DE DESPESAS						TOTAL
	3 - DESPESAS CORRENTES			4 - DESPESAS DE CAPITAL			
	1 - Pessoal e Enc. Sociais	2 - Juros e Enc. de Dívida	3 - Outras Desp. Correntes	4 - Investim.	5 - Inversões Financeiras	6 - Amortização da Dívida	
TESOURO-LIVRES	195.591.003,00		22.144.153,25	418.084,00			218.153.240,25
90 APLICACOES DIRETAS	195.591.003,00		22.144.153,25	418.084,00			218.153.240,25
TESOURO-CONTRAPARTIDA			1.000.744,00				1.000.744,00
90 APLICACOES DIRETAS			1.000.744,00				1.000.744,00
PROPRIOS DA AUTARQUIA	777.076.739,00		597.195.250,00	3.298.404,00	15.000,00	610.000,00	1.378.195.393,00
90 APLICACOES DIRETAS	777.076.739,00		597.195.250,00	3.298.404,00	15.000,00	610.000,00	1.378.195.393,00
PROPRIOS DA FUNDACAO	2.708.009,00		7.487.946,00	373.870,00		13.028,00	10.582.853,00
90 APLICACOES DIRETAS	2.708.009,00		7.487.946,00	373.870,00		13.028,00	10.582.853,00
TESOURO-VINCULADOS POR LEI	11.762.383,00		235.488.923,75				247.251.306,75
90 APLICACOES DIRETAS	11.762.383,00		235.488.923,75				247.251.306,75
CONVENIOS			1.270.728,00	466.241,00			1.736.969,00
90 APLICACOES DIRETAS			1.270.728,00	466.241,00			1.736.969,00
TOTAIS	987.138.134,00		864.587.745,00	4.556.599,00	15.000,00	623.028,00	1.856.920.506,00

ESPECIFICAÇÃO (FONTE RECURSO/ MODALIDADE)	CATEGORIAS ECONÔMICAS E GRUPOS DE DESPESAS						TOTAL
	3 - DESPESAS CORRENTES			4 - DESPESAS DE CAPITAL			
	1 - Pessoal e Enc. Sociais	2 - Juros e Enc. de Dívida	3 - Outras Desp. Correntes	4 - Investim.	5 - Inversões Financeiras	6 - Amortização da Dívida	
TESOURO-LIVRES	72.810.231		22.144.153	418.084			95.372.468
90 APLICACOES DIRETAS	72.810.231		22.144.153	418.084			95.372.468
TESOURO-CONTRAPARTIDA			1.000.744				1.000.744
90 APLICACOES DIRETAS			1.000.744				1.000.744
TESOURO-VINCULADOS POR LEI			411.525				411.525
90 APLICACOES DIRETAS			411.525				411.525
CONVENIOS			1.270.728	466.241			1.736.969
90 APLICACOES DIRETAS			1.270.728	466.241			1.736.969
TOTAIS	72.810.231		24.827.151	884.325			98.521.707

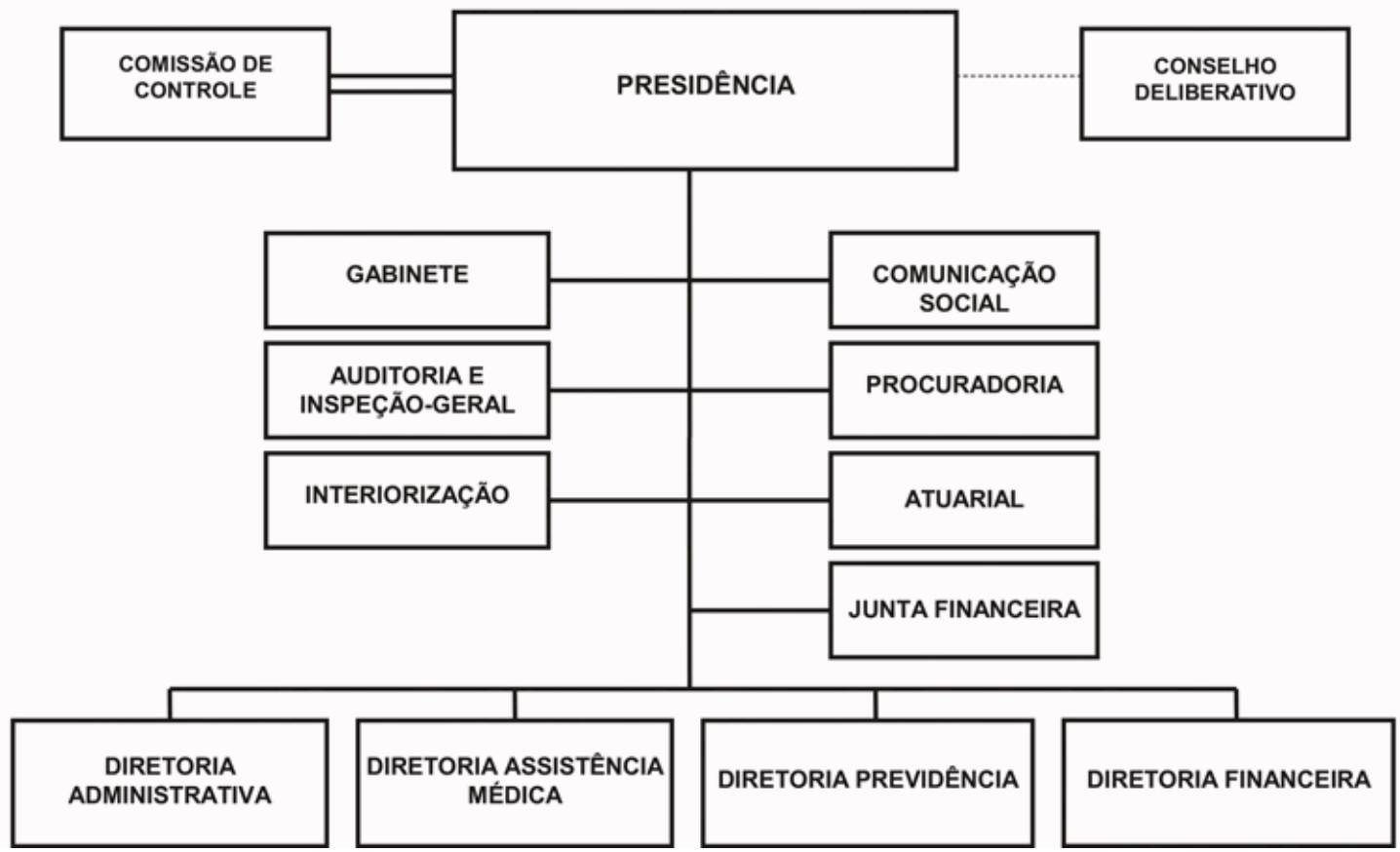
ESPECIFICAÇÃO (FONTE RECURSO/ MODALIDADE)	Classific. Funcional	CATEGORIAS ECONÔMICAS E GRUPOS DE DESPESAS						TOTAL
		3 - DESPESAS CORRENTES			4 - DESPESAS DE CAPITAL			
		1 - Pessoal e Enc. Sociais	2 - Juros e Enc. da Dívida	3 - Outras Desp. Correntes	4 - Investim.	5 - Inversões Financeiras	6 - Amortização da Dívida	
(F) 108 - MODERNIZAÇÃO E QUALIFICAÇÃO DOS SERVIÇOS DO ARQUIVO PÚBLICO								
1083 - ESCRAVOS NO RIO GRANDE DO SUL	04.0391			33.000				33.000
CONVENIOS				33.000				33.000
90 APLICACOES DIRETAS				33.000				33.000
Levantar fontes de pesquisa que descrevam a participação do negro/escravo na formação sociocultural do Estado, visto que a historiografia tradicional, pouca referência faz a respeito do assunto.								
Quantidade : 0 Un. Medida : Documento								
Produto : Documento acondicionado								
TOTAL PROGRAMA				33.000				33.000
(F) 109 - PROGRAMA DE MODERNIZAÇÃO E RACIONALIZAÇÃO DA GESTÃO ADMINISTRATIVA								
2992 - OTIMIZACAO DOS PROCESSOS LOGISTICOS DA SARH	04.0122			15.200	15.000			30.200
TESOURO-LIVRES				15.200	15.000			30.200
90 APLICACOES DIRETAS				15.200	15.000			30.200
Modernização e Racionalização da Gestão Administrativa.								
Quantidade : 5 Un. Medida : processos								
Produto : processos otimizados								
5413 - RACIONALIZACAO E PADRONIZACAO DO AMBIENTE FISICO	04.0122			23.750	125.000			148.750
TESOURO-LIVRES				23.750	125.000			148.750
90 APLICACOES DIRETAS				23.750	125.000			148.750
Executar estudo técnico relativo a layout, mobiliário e sinalização, estabelecendo padrões para manutenção de unidade visual na execução de arranjos ambientais. racionalizar e padronizar as áreas de condomínio do CAFF. Disponibilizar modelos padronizados de arranjos ambientais para os órgãos.								
Quantidade : 6 Un. Medida : Unidade								
Produto : Pavimento padronizado								
5414 - CAPACITACAO E DESENVOLVIMENTO DOS SERVIDORES DA SARH	04.0128			47.500	20.000			67.500
TESOURO-LIVRES				47.500	20.000			67.500
90 APLICACOES DIRETAS				47.500	20.000			67.500
Montar grupo técnico para elaboração do projeto. Levantar as necessidades de capacitação junto aos servidores e gestores. Contratar consultoria para efetivação dos cursos. Validar os conteúdos programáticos oferecidos com os gestores e servidores.								
Quantidade : 500 Un. Medida : Servidor								
Produto : Servidor capacitado								

ESPECIFICAÇÃO (FONTE RECURSO/ MODALIDADE)	Classific. Funcional	CATEGORIAS ECONÔMICAS E GRUPOS DE DESPESAS						TOTAL
		3 - DESPESAS CORRENTES			4 - DESPESAS DE CAPITAL			
		1 - Pessoal e Enc. Sociais	2 - Juros e Enc. da Dívida	3 - Outras Desp. Correntes	4 - Investim.	5 - Inversões Financeiras	6 - Amortização da Dívida	
5633 - MODERNIZACAO DA SEGURANCA DO CENTRO ADMINISTRATIVO FERNANDO FERRARI	04.0122			47.500	110.000		157.500	
TESOURO-LIVRES				47.500	110.000		157.500	
90 APLICACOES DIRETAS				47.500	110.000		157.500	
Agregar ao serviço de segurança novas tecnologias como monitor eletrônico, para o controle do acesso e circulação no prédio, a ser executado por empresa especializada em segurança.								
Quantidade : 15 Un. Medida : Unidade								
Produto : Posto de monitoramento								
TOTAL PROGRAMA				133.950	270.000		403.950	
(A) 138 - PROGRAMA DE APOIO ADMINISTRATIVO								
2334 - QUADRO ESPECIAL DOS SERVIDORES ATIVOS DA CAIXA ECONOMICA ESTADUAL	04.0122	66.630.231		3.657.500			70.287.731	
TESOURO-LIVRES		66.630.231		3.657.500			70.287.731	
90 APLICACOES DIRETAS		66.630.231		3.657.500			70.287.731	
Efetuar as despesas de pessoal dos servidores do Quadro Especial da Extinta Caixa Econômica Estadual.								
6504 - PUBLICIDADE	04.0122			76.000			76.000	
TESOURO-LIVRES				76.000			76.000	
90 APLICACOES DIRETAS				76.000			76.000	
Realizar campanhas de divulgação da gestão administrativa do estado com um foco de visão moderna e racional. Dar publicidade, aos atos, programas, obras, serviços e campanhas dos órgãos públicos que tenham caráter educativo, informativo ou de orientação social no âmbito da sarh.								
6547 - ADMINISTRACAO GERAL SARH	04.0122	6.180.000		18.276.703	148.084		24.604.787	
TESOURO-LIVRES		6.180.000		18.276.703	148.084		24.604.787	
90 APLICACOES DIRETAS		6.180.000		18.276.703	148.084		24.604.787	
Propiciar a execução das atividades de competência da SARH.								
TOTAL PROGRAMA		72.810.231		22.010.203	148.084		94.968.518	
(G) 140 - APOIO À MODERNIZAÇÃO DA GESTÃO E DO PLANEJAMENTO - PNAGE/RS								

ESPECIFICAÇÃO (FONTE RECURSO/ MODALIDADE)	Classific. Funcional	CATEGORIAS ECONÔMICAS E GRUPOS DE DESPESAS						TOTAL
		3 - DESPESAS CORRENTES			4 - DESPESAS DE CAPITAL			
		1 - Pessoal e Enc. Sociais	2 - Juros e Enc. da Dívida	3 - Outras Desp. Correntes	4 - Investim.	5 - Inversões Financeiras	6 - Amortização da Dívida	
2993 - POLITICA E GESTAO DE RECURSOS HUMANOS	04.0122			709.714	174.320			884.034
TESOURO-CONTRAPARTIDA				320.244				320.244
90 APLICACOES DIRETAS				320.244				320.244
CONVENIOS				389.470	174.320			563.790
90 APLICACOES DIRETAS				389.470	174.320			563.790
Formar recursos humanos, através da escola de governo, para profissionalização e modernização do serviço público com foco nas áreas de gestão governamental; definir políticas e diretrizes para a gestão de recursos humanos; desenvolver e implantar sistema de recursos humanos e folha de pagamento.								
Quantidade : 3 Un. Medida : Unidade								
Produto : Projetos implementados								
2994 - REESTRUTURACAO ORGANIZACIONAL	04.0122			1.128.758	21.000			1.149.758
TESOURO-CONTRAPARTIDA				480.500				480.500
90 APLICACOES DIRETAS				480.500				480.500
CONVENIOS				648.258	21.000			669.258
90 APLICACOES DIRETAS				648.258	21.000			669.258
Implantar novos modelos organizacionais; reestruturar e analisar os processos das áreas de planejamento, orçamento e gestão; definir novos modelos de gestão nas áreas finalísticas da saúde, segurança e educação.								
Quantidade : 6 Un. Medida : Unidade								
Produto : Projetos implementados								
2996 - TECNOLOGIA DA INFORMACAO E COMUNICACAO	04.0122			400.000	270.921			670.921
TESOURO-CONTRAPARTIDA				200.000				200.000
90 APLICACOES DIRETAS				200.000				200.000
CONVENIOS				200.000	270.921			470.921
90 APLICACOES DIRETAS				200.000	270.921			470.921
Implantar o programa governo eletrônico e a inclusão digital; adquirir e desenvolver diversos sistemas de apoio a gestão: planejamento, recursos humanos, organização administrativa, gestão de documentos, compras de bens e serviços, patrimônio, administrativo; implantar portais de serviços interfaceando com portal rede governo.								
Quantidade : 8 Un. Medida : Unidade								
Produto : Projetos implementados								
TOTAL PROGRAMA				2.238.472	466.241			2.704.713
TOTAL ORGÃO		72.810.231		24.415.625	884.325			98.110.181

ESPECIFICAÇÃO (FONTE RECURSO/ MODALIDADE)	Classific. Funcional	CATEGORIAS ECONÔMICAS E GRUPOS DE DESPESAS						TOTAL
		3 - DESPESAS CORRENTES			4 - DESPESAS DE CAPITAL			
		1 - Pessoal e Enc. Sociais	2 - Juros e Enc. da Dívida	3 - Outras Desp. Correntes	4 - Investim.	5 - Inversões Financeiras	6 - Amortização da Dívida	
(F) 109 - PROGRAMA DE MODERNIZAÇÃO E RACIONALIZAÇÃO DA GESTÃO ADMINISTRATIVA								
8103 - FUNDO ESTADUAL DE GESTAO PATRIMONIAL - FEGEP	04.0122			411.525				411.525
TESOURO-VINCULADOS POR LEI				411.525				411.525
90 APLICACOES DIRETAS				411.525				411.525
Gerenciar o fundo estadual de gestão patrimonial - FEGEP, destinado a racionalização e a modernização da gestão do patrimônio imobiliário do estado, em conformidade com a legislação federal e estadual que regulamenta a matéria.								
Quantidade : 1 Un. Medida : unidade								
Produto : Fundo gerenciado								
TOTAL PROGRAMA				411.525				411.525
TOTAL ORGÃO				411.525				411.525

INSTITUTO DE PREVIDÊNCIA DO ESTADO DO RIO GRANDE DO SUL



INSTITUTO DE PREVIDENCIA DO ESTADO DO RIO GRANDE DO SUL - IPERGS

BASE LEGAL

LEGISLAÇÃO ESTADUAL

EME NR. 16, DE 21 DE MAIO DE 1997.
LEC NR. 10.588, DE 29 DE NOVEMBRO DE 1995.
LEC NR. 12.065, DE 29 DE MARÇO DE 2004.
LEC NR. 12.066, DE 29 DE MARÇO DE 2004.
LEC NR. 12.134, DE 26 DE JULHO DE 2004.
LEI NR. 7.672, DE 18 DE JUNHO DE 1982.
LEI NR. 7.716, DE 27 DE OUTUBRO DE 1982.
LEI NR. 7.810, DE 06 DE SETEMBRO DE 1983.
LEI NR. 7.925, DE 19 DE SETEMBRO DE 1984.
LEI NR. 8.013, DE 12 DE JULHO DE 1985.
LEI NR. 8.080, DE 13 DE DEZEMBRO DE 1985.
LEI NR. 8.138, DE 16 DE ABRIL DE 1986.
LEI NR. 8.191, DE 31 DE OUTUBRO DE 1986.
LEI NR. 8.495, DE 30 DE DEZEMBRO DE 1987.
LEI NR. 8.905, DE 13 DE SETEMBRO DE 1989.
LEI NR. 9.127, DE 08 DE AGOSTO DE 1990.
LEI NR. 9.187, DE 02 DE JANEIRO DE 1991.
LEI NR. 9.492, DE 07 DE JANEIRO DE 1992.
LEI NR. 9.868, DE 28 DE ABRIL DE 1993.
LEI NR. 10.034, DE 21 DE DEZEMBRO DE 1993.
LEI NR. 10.095, DE 27 DE JANEIRO DE 1994.
LEI NR. 11.443, DE 18 DE JANEIRO DE 2000.
LEI NR. 11.790, DE 20 DE MAIO DE 2002.
LEI NR. 11.945, DE 01 DE AGOSTO DE 2003.
LEI NR. 12.174, DE 25 DE NOVEMBRO DE 2004.
LEI NR. 12.391, DE 08 DE DEZEMBRO, DE 2005
LEI NR. 12.395, DE 16 DE DEZEMBRO DE 2005.
LEI NR. 12.574, DE 18 DE JULHO DE 2006.
DEC NR. 4.842, DE 08 DE AGOSTO DE 1931.
DEC NR. 35.808, DE 31 DE JANEIRO DE 1995.
DEC NR. 36.523, DE 11 DE MARÇO DE 1996.
DEC NR. 41.232, DE 26 DE NOVEMBRO DE 2001.
DEC NR. 41.989, DE 29 DE NOVEMBRO DE 2002.
DEC NR. 42.728, DE 04 DE DEZEMBRO DE 2003.
DEC NR. 44.310, DE 24 DE FEVEREIRO DE 2006
OSG NR. 52, DE 06 DE JULHO DE 2001.

PRINCIPAIS ATRIBUIÇÕES

Gerir o Regime Próprio de Previdência Social - RPPS/RS e o Sistema de Assistência à Saúde dos Servidores do Estado do Rio Grande do Sul - IPE-SAÚDE

- Benefícios Básicos aos Dependentes: Pensão por morte do servidor e Auxílio Reclusão;
- Serviços Básicos aos Segurados e dependentes; Assistência à Saúde;
- Serviços Suplementares aos Dependentes: Plano de Assistência Complementar
- Serviços Suplementares aos segurados e dependentes: Plano de Assistência Suplementar

RELAÇÃO DOS PROJETOS/ATIVIDADES

2856 - APOIO ADMINISTRATIVO - HABITACIONAL

4540 - MANUTENCAO E MELHORIA DA QUALIDADE DA ASSISTENCIA MEDICA
4572 - APOIO ADMINISTRATIVO IPE PREVIDENCIA
4573 - PAGAMENTOS DE PRECATORIOS
4574 - APOIO ADMINISTRATIVO IPE SAUDE
4575 - PAGAMENTOS DE PRECATORIOS
4576 - PUBLICIDADE
4577 - PAGAMENTOS DE PECULIOS
8842 - ENCARGOS COM INATIVOS DO IPERGS
8908 - ENCARGOS COM PENSIONISTAS CIVIS DO PODER EXECUTIVO EXCETO MILITARES;EDUCACAO E SAUDE
8912 - ENCARGOS COM PENSIONISTAS MILITARES DO PODER EXECUTIVO
8919 - ENCARGOS COM PENSIONISTAS DA SECRET EDUC
8920 - ENCARGOS COM PENSIONISTAS DA SECRET SAUDE
8935 - ENCARGOS COM PENSIONISTAS DO DAER
8936 - ENCARGOS COM PENSIONISTAS DA SPH
8938 - ENCARGOS COM PENSIONISTAS DO IRGA
8939 - ENCARGOS COM PENSIONISTAS DA AGERGS
8941 - ENCARGOS COM PENSIONISTAS DA CAIXA ECONOMICA ESTADUAL
8942 - ENCARGOS COM PENSIONISTAS DO IPERGS
8943 - ENCARGOS COM PENSIONISTAS DA SUPRG
8944 - ENCARGOS COM PENSIONISTAS DO DETRAN
8957 - ENCARGOS COM PENSIONISTAS DA FOSPA
8962 - ENCARGOS COM PENSIONISTAS DA FIGTF
8968 - ENCARGOS COM PENSIONISTAS DA FEPAGRO
8969 - ENCARGOS COM PENSIONISTAS DA FEPPS
8971 - PENSIONISTAS AL - ENCARGOS IPERGS
8972 - PENSIONISTAS TCE - ENCARGOS IPERGS
8973 - PENSIONISTAS TJ - ENCARGOS IPERGS
8974 - ENCARGOS COM PENSIONISTAS DAS PREFEITURAS
8977 - PENSIONISTAS JME - ENCARGOS IPERGS
8979 - PENSIONISTAS MP - ENCARGOS IPERGS

ESPECIFICAÇÃO (FONTE RECURSO/ MODALIDADE)	CATEGORIAS ECONÔMICAS E GRUPOS DE DESPESAS						TOTAL
	3 - DESPESAS CORRENTES			4 - DESPESAS DE CAPITAL			
	1 - Pessoal e Enc. Sociais	2 - Juros e Enc. de Dívida	3 - Outras Desp. Correntes	4 - Investim.	5 - Inversões Financeiras	6 - Amortização da Dívida	
TESOURO-LIVRES	122.780.772						122.780.772
90 APLICACOES DIRETAS	122.780.772						122.780.772
PROPRIOS DA AUTARQUIA	777.076.739		597.195.250	3.298.404	15.000	610.000	1.378.195.393
90 APLICACOES DIRETAS	777.076.739		597.195.250	3.298.404	15.000	610.000	1.378.195.393
TESOURO-VINCULADOS POR LEI	11.762.383		235.077.398				246.839.781
90 APLICACOES DIRETAS	11.762.383		235.077.398				246.839.781
TOTAIS	911.619.894		832.272.648	3.298.404	15.000	610.000	1.747.815.946

ESPECIFICAÇÃO (FONTE RECURSO/ MODALIDADE)	Classific. Funcional	CATEGORIAS ECONÔMICAS E GRUPOS DE DESPESAS						TOTAL
		3 - DESPESAS CORRENTES			4 - DESPESAS DE CAPITAL			
		1 - Pessoal e Enc. Sociais	2 - Juros e Enc. da Dívida	3 - Outras Desp. Correntes	4 - Investim.	5 - Inversões Financeiras	6 - Amortização da Dívida	
(G) 141 - APOIO ADMINISTRATIVO - FUNDAÇÕES E AUTARQUIAS								
4572 - APOIO ADMINISTRATIVO IPE PREVIDENCIA	04.0122	1.014.700		5.958.080				6.972.780
PROPRIOS DA AUTARQUIA		1.014.700		5.958.080				6.972.780
90 APLICACOES DIRETAS		1.014.700		5.958.080				6.972.780
Atender as despesas administrativas com pessoal, material e serviços.								
TOTAL PROGRAMA		1.014.700		5.958.080				6.972.780
TOTAL ORGÃO		1.014.700		5.958.080				6.972.780

ESPECIFICAÇÃO (FONTE RECURSO/ MODALIDADE)	Classific. Funcional	CATEGORIAS ECONÔMICAS E GRUPOS DE DESPESAS						TOTAL
		3 - DESPESAS CORRENTES			4 - DESPESAS DE CAPITAL			
		1 - Pessoal e Enc. Sociais	2 - Juros e Enc. da Dívida	3 - Outras Desp. Correntes	4 - Investim.	5 - Inversões Financeiras	6 - Amortização da Dívida	
(G) 9996 - ENCARGOS COM INATIVOS E PENSIONISTAS								
8971 - PENSIONISTAS AL - ENCARGOS IPERGS	09.0272	14.497.708						14.497.708
PROPRIOS DA AUTARQUIA		14.497.708						14.497.708
90 APLICACOES DIRETAS		14.497.708						14.497.708
Garantir o pagamento de pensões aos dependentes dos servidores da Assembleia Legislativa.								
Quantidade : 0 Un. Medida :								
Produto :								
TOTAL PROGRAMA		14.497.708						14.497.708
TOTAL ORGÃO		14.497.708						14.497.708

ESPECIFICAÇÃO (FONTE RECURSO/ MODALIDADE)	Classific. Funcional	CATEGORIAS ECONÔMICAS E GRUPOS DE DESPESAS						TOTAL
		3 - DESPESAS CORRENTES			4 - DESPESAS DE CAPITAL			
		1 - Pessoal e Enc. Sociais	2 - Juros e Enc. da Dívida	3 - Outras Desp. Correntes	4 - Investim.	5 - Inversões Financeiras	6 - Amortização da Dívida	
(G) 9996 - ENCARGOS COM INATIVOS E PENSIONISTAS								
8972 - PENSIONISTAS TCE - ENCARGOS IPERGS	09.0272	7.341.393						7.341.393
PROPRIOS DA AUTARQUIA		7.341.393						7.341.393
90 APLICACOES DIRETAS		7.341.393						7.341.393
Garantir o pagamento de pensões aos dependentes dos servidores do Tribunal de Contas do Estado.								
Quantidade : 0 Un. Medida :								
Produto :								
TOTAL PROGRAMA		7.341.393						7.341.393
TOTAL ORGÃO		7.341.393						7.341.393

ESPECIFICAÇÃO (FONTE RECURSO/ MODALIDADE)	Classific. Funcional	CATEGORIAS ECONÔMICAS E GRUPOS DE DESPESAS						TOTAL
		3 - DESPESAS CORRENTES			4 - DESPESAS DE CAPITAL			
		1 - Pessoal e Enc. Sociais	2 - Juros e Enc. da Dívida	3 - Outras Desp. Correntes	4 - Investim.	5 - Inversões Financeiras	6 - Amortização da Dívida	
(G) 9996 - ENCARGOS COM INATIVOS E PENSIONISTAS								
8973 - PENSIONISTAS TJ - ENCARGOS IPERGS	09.0272	104.136.728						104.136.728
PROPRIOS DA AUTARQUIA		104.136.728						104.136.728
90 APLICACOES DIRETAS		104.136.728						104.136.728
Garantir o pagamento de pensões aos dependentes dos servidores do Tribunal de Justiça.								
Quantidade : 0 Un. Medida :								
Produto :								
TOTAL PROGRAMA		104.136.728						104.136.728
TOTAL ORGÃO		104.136.728						104.136.728

ESPECIFICAÇÃO (FONTE RECURSO/ MODALIDADE)	Classific. Funcional	CATEGORIAS ECONÔMICAS E GRUPOS DE DESPESAS						TOTAL
		3 - DESPESAS CORRENTES			4 - DESPESAS DE CAPITAL			
		1 - Pessoal e Enc. Sociais	2 - Juros e Enc. da Dívida	3 - Outras Desp. Correntes	4 - Investim.	5 - Inversões Financeiras	6 - Amortização da Dívida	
(G) 9996 - ENCARGOS COM INATIVOS E PENSIONISTAS								
8977 - PENSIONISTAS JME - ENCARGOS IPERGS	09.0272	308.462						308.462
PROPRIOS DA AUTARQUIA		308.462						308.462
90 APLICACOES DIRETAS		308.462						308.462
Garantir o pagamento de pensões aos dependentes dos servidores da Justiça Militar do Estado.								
Quantidade : 0 Un. Medida :								
Produto :								
TOTAL PROGRAMA		308.462						308.462
TOTAL ORGÃO		308.462						308.462

ESPECIFICAÇÃO (FONTE RECURSO/ MODALIDADE)	Classific. Funcional	CATEGORIAS ECONÔMICAS E GRUPOS DE DESPESAS						TOTAL
		3 - DESPESAS CORRENTES			4 - DESPESAS DE CAPITAL			
		1 - Pessoal e Enc. Sociais	2 - Juros e Enc. da Dívida	3 - Outras Desp. Correntes	4 - Investim.	5 - Inversões Financeiras	6 - Amortização da Dívida	
(G) 9996 - ENCARGOS COM INATIVOS E PENSIONISTAS								
8979 - PENSIONISTAS MP - ENCARGOS IPERGS	09.0272	21.283.869						21.283.869
PROPRIOS DA AUTARQUIA		21.283.869						21.283.869
90 APLICACOES DIRETAS		21.283.869						21.283.869
Garantir o pagamento de pensões aos dependentes dos servidores do Ministério Público.								
Quantidade : 0 Un. Medida :								
Produto :								
TOTAL PROGRAMA		21.283.869						21.283.869
TOTAL ORGÃO		21.283.869						21.283.869

ESPECIFICAÇÃO (FONTE RECURSO/ MODALIDADE)	Classific. Funcional	CATEGORIAS ECONÔMICAS E GRUPOS DE DESPESAS						TOTAL
		3 - DESPESAS CORRENTES			4 - DESPESAS DE CAPITAL			
		1 - Pessoal e Enc. Sociais	2 - Juros e Enc. da Dívida	3 - Outras Desp. Correntes	4 - Investim.	5 - Inversões Financeiras	6 - Amortização da Dívida	
90 APLICACOES DIRETAS Garantir o pagamento de pensões aos dependentes dos servidores da extinta Caixa Econômica Estadual. Quantidade : 0 Un. Medida : Produto :		61.692						61.692
8974 - ENCARGOS COM PENSIONISTAS DAS PREFEITURAS	09.0272	6.601.084						6.601.084
PROPRIOS DA AUTARQUIA		6.601.084						6.601.084
90 APLICACOES DIRETAS Garantir o pagamento de pensões aos dependentes dos servidores das Prefeituras. Quantidade : 0 Un. Medida : Produto :		6.601.084						6.601.084
TOTAL PROGRAMA		549.420.725		75.000				549.495.725
TOTAL ORGÃO		549.420.725		75.000				549.495.725

ESPECIFICAÇÃO (FONTE RECURSO/ MODALIDADE)	Classific. Funcional	CATEGORIAS ECONÔMICAS E GRUPOS DE DESPESAS						TOTAL
		3 - DESPESAS CORRENTES			4 - DESPESAS DE CAPITAL			
		1 - Pessoal e Enc. Sociais	2 - Juros e Enc. da Dívida	3 - Outras Desp. Correntes	4 - Investim.	5 - Inversões Financeiras	6 - Amortização da Dívida	
PROPRIOS DA AUTARQUIA		185.077						185.077
90 APLICACOES DIRETAS		185.077						185.077
Garantir o pagamento de pensões aos dependentes dos servidores do IRGA.								
Quantidade : 0 Un. Medida :								
Produto :								
8939 - ENCARGOS COM PENSIONISTAS DA AGERGS	09.0272	10.000						10.000
PROPRIOS DA AUTARQUIA		10.000						10.000
90 APLICACOES DIRETAS		10.000						10.000
Garantir o pagamento de pensões aos dependentes dos servidores da AGERGS.								
Quantidade : 0 Un. Medida :								
Produto :								
8942 - ENCARGOS COM PENSIONISTAS DO IPERGS	09.0272	3.701.542						3.701.542
PROPRIOS DA AUTARQUIA		3.701.542						3.701.542
90 APLICACOES DIRETAS		3.701.542						3.701.542
Garantir o pagamento de pensões aos dependentes dos servidores do IPERGS.								
Quantidade : 0 Un. Medida :								
Produto :								
8943 - ENCARGOS COM PENSIONISTAS DA SUPRG	09.0272	123.385						123.385
PROPRIOS DA AUTARQUIA		123.385						123.385
90 APLICACOES DIRETAS		123.385						123.385
Garantir o pagamento de pensões aos dependentes dos servidores da SUPRG.								
Quantidade : 0 Un. Medida :								
Produto :								
8944 - ENCARGOS COM PENSIONISTAS DO DETRAN	09.0272	10.000						10.000
PROPRIOS DA AUTARQUIA		10.000						10.000
90 APLICACOES DIRETAS		10.000						10.000
Garantir o pagamento de pensões aos dependentes dos servidores do DETRAN.								
Quantidade : 0 Un. Medida :								
Produto :								
8957 - ENCARGOS COM PENSIONISTAS DA FOSPA	09.0272	185.077						185.077
PROPRIOS DA AUTARQUIA		185.077						185.077

ESPECIFICAÇÃO (FONTE RECURSO/ MODALIDADE)	Classific. Funcional	CATEGORIAS ECONÔMICAS E GRUPOS DE DESPESAS						TOTAL
		3 - DESPESAS CORRENTES			4 - DESPESAS DE CAPITAL			
		1 - Pessoal e Enc. Sociais	2 - Juros e Enc. da Dívida	3 - Outras Desp. Correntes	4 - Investim.	5 - Inversões Financeiras	6 - Amortização da Dívida	
90 APLICACOES DIRETAS Garantir o pagamento de pensões aos dependentes dos servidores da FOSPA. Quantidade : 0 Un. Medida : Produto :		185.077						185.077
8962 - ENCARGOS COM PENSIONISTAS DA FIGTF PROPRIOS DA AUTARQUIA 90 APLICACOES DIRETAS Garantir o pagamento de pensões aos dependentes dos servidores da FIGTF. Quantidade : 0 Un. Medida : Produto :	09.0272	10.000						10.000
		10.000						10.000
		10.000						10.000
8968 - ENCARGOS COM PENSIONISTAS DA FEPAGRO PROPRIOS DA AUTARQUIA 90 APLICACOES DIRETAS Garantir o pagamento de pensões aos dependentes dos servidores da FEPAGRO. Quantidade : 0 Un. Medida : Produto :	04.0272	30.000						30.000
		30.000						30.000
		30.000						30.000
8969 - ENCARGOS COM PENSIONISTAS DA FEPPS PROPRIOS DA AUTARQUIA 90 APLICACOES DIRETAS Garantir o pagamento de pensões aos dependentes dos servidores da FEPPS. Quantidade : 0 Un. Medida : Produto :	09.0272	30.000						30.000
		30.000						30.000
		30.000						30.000
	TOTAL PROGRAMA	79.680.969						79.680.969
	TOTAL ORGÃO	189.022.519						189.022.519

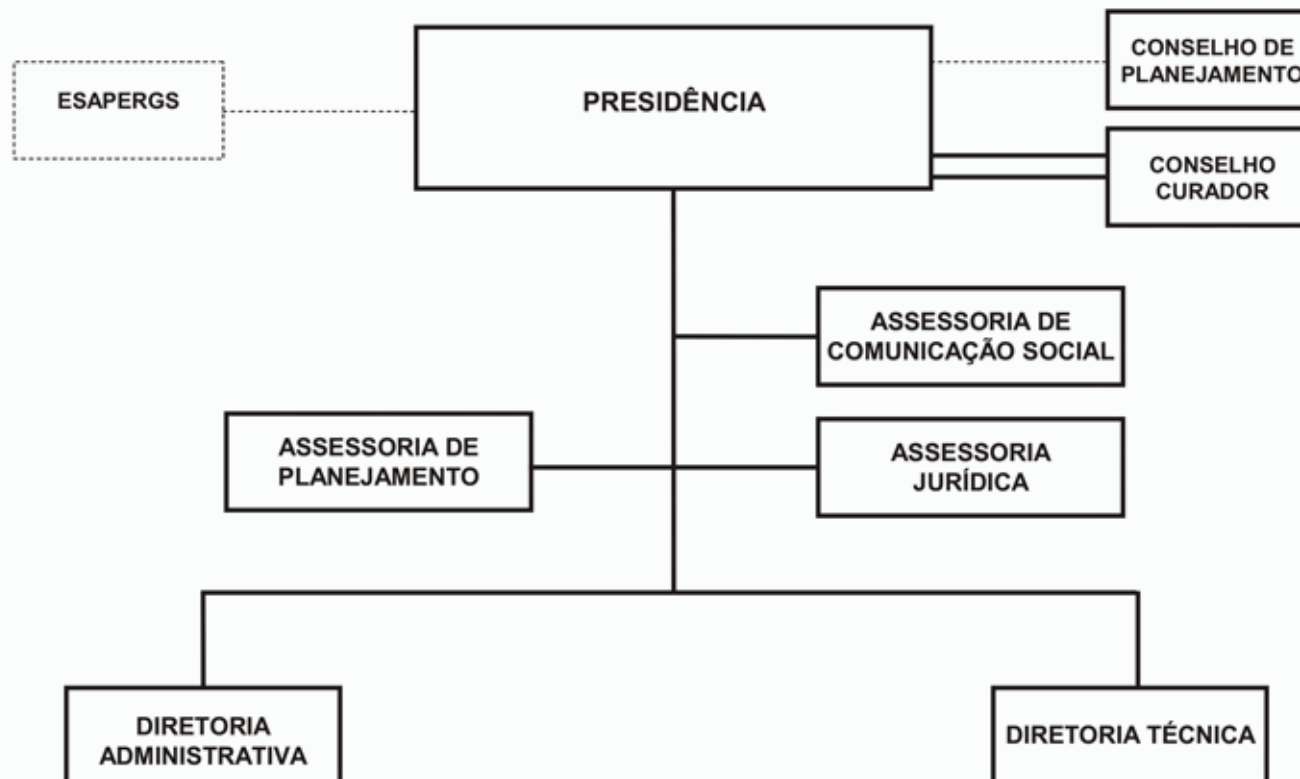
ESPECIFICAÇÃO (FONTE RECURSO/ MODALIDADE)	Classific. Funcional	CATEGORIAS ECONÔMICAS E GRUPOS DE DESPESAS						TOTAL
		3 - DESPESAS CORRENTES			4 - DESPESAS DE CAPITAL			
		1 - Pessoal e Enc. Sociais	2 - Juros e Enc. da Dívida	3 - Outras Desp. Correntes	4 - Investim.	5 - Inversões Financeiras	6 - Amortização da Dívida	
(F) 103 - ASSISTENCIA À SAÚDE DO SERVIDOR PÚBLICO E SEUS DEPENDENTES								
4540 - MANUTENCAO E MELHORIA DA QUALIDADE DA ASSISTENCIA MEDICA	10.0302			782.971.952				782.971.952
PROPRIOS DA AUTARQUIA				547.894.554				547.894.554
90 APLICACOES DIRETAS				547.894.554				547.894.554
TESOURO-VINCULADOS POR LEI				235.077.398				235.077.398
90 APLICACOES DIRETAS				235.077.398				235.077.398
Atualizar e qualificar o plano médico assistencial do IPERGS, bem como buscar a melhor relação custo/benefício e aprimorar os mecanismos de controle e avaliação.								
Quantidade : 8500000 Un. Medida : Atendimentos								
Produto : Atendimentos prestados								
TOTAL PROGRAMA				782.971.952				782.971.952
(G) 141 - APOIO ADMINISTRATIVO - FUNDAÇÕES E AUTARQUIAS								
4574 - APOIO ADMINISTRATIVO IPE SAUDE	04.0122	22.105.866		36.691.000	3.298.404	15.000	610.000	62.720.270
PROPRIOS DA AUTARQUIA		22.105.866		36.691.000	3.298.404	15.000	610.000	62.720.270
90 APLICACOES DIRETAS		22.105.866		36.691.000	3.298.404	15.000	610.000	62.720.270
Atender as despesas administrativas com pessoal, material, serviços e equipamentos em geral.								
4576 - PUBLICIDADE	04.0122			1.000.000				1.000.000
PROPRIOS DA AUTARQUIA				1.000.000				1.000.000
90 APLICACOES DIRETAS				1.000.000				1.000.000
Atender as despesas com divulgação do IPE SAÚDE.								
TOTAL PROGRAMA		22.105.866		37.691.000	3.298.404	15.000	610.000	63.720.270
(G) 9995 - PAGAMENTO DE PRECATÓRIOS								
4575 - PAGAMENTOS DE PRECATORIOS	28.0061	1.686.269		167.348				1.853.617
PROPRIOS DA AUTARQUIA		1.686.269		167.348				1.853.617
90 APLICACOES DIRETAS		1.686.269		167.348				1.853.617

ESPECIFICAÇÃO (FONTE RECURSO/ MODALIDADE)	Classific. Funcional	CATEGORIAS ECONÔMICAS E GRUPOS DE DESPESAS						TOTAL
		3 - DESPESAS CORRENTES			4 - DESPESAS DE CAPITAL			
		1 - Pessoal e Enc. Sociais	2 - Juros e Enc. da Dívida	3 - Outras Desp. Correntes	4 - Investim.	5 - Inversões Financeiras	6 - Amortização da Dívida	
Atender despesas relativas ao pagamento de precatório, conforme determina o artigo 100 da Constituição Federal. Quantidade : 0 Un. Medida : Produto :								
	TOTAL PROGRAMA	1.686.269		167.348			1.853.617	
	TOTAL ORGÃO	23.792.135		820.830.300	3.298.404	15.000	610.000	848.545.839

ESPECIFICAÇÃO (FONTE RECURSO/ MODALIDADE)	Classific. Funcional	CATEGORIAS ECONÔMICAS E GRUPOS DE DESPESAS						TOTAL
		3 - DESPESAS CORRENTES			4 - DESPESAS DE CAPITAL			
		1 - Pessoal e Enc. Sociais	2 - Juros e Enc. da Dívida	3 - Outras Desp. Correntes	4 - Investim.	5 - Inversões Financeiras	6 - Amortização da Dívida	
(G) 141 - APOIO ADMINISTRATIVO - FUNDAÇÕES E AUTARQUIAS								
2856 - APOIO ADMINISTRATIVO - HABITACIONAL	04.0122	801.655		1.106.331				1.907.986
PROPRIOS DA AUTARQUIA		801.655		1.106.331				1.907.986
90 APLICACOES DIRETAS		801.655		1.106.331				1.907.986
Atender as despesas administrativas com pessoal, material, serviços e equipamentos em geral atinentes ao plano habitacional.								
TOTAL PROGRAMA		801.655		1.106.331				1.907.986
TOTAL ORGÃO		801.655		1.106.331				1.907.986

ESPECIFICAÇÃO (FONTE RECURSO/ MODALIDADE)	Classific. Funcional	CATEGORIAS ECONÔMICAS E GRUPOS DE DESPESAS						TOTAL
		3 - DESPESAS CORRENTES			4 - DESPESAS DE CAPITAL			
		1 - Pessoal e Enc. Sociais	2 - Juros e Enc. da Dívida	3 - Outras Desp. Correntes	4 - Investim.	5 - Inversões Financeiras	6 - Amortização da Dívida	
(F) 104 - CONCESSÃO DE BENEFÍCIOS								
4577 - PAGAMENTOS DE PECULIOS	09.0272			4.302.937			4.302.937	
PROPRIOS DA AUTARQUIA				4.302.937			4.302.937	
90 APLICACOES DIRETAS				4.302.937			4.302.937	
Habilitar os dependentes designados pelo segurado ao recebimento do pecúlio legado pelo segurado falecido.								
Quantidade : 0 Un. Medida : Unidade								
Produto : Pecúlios/seguros pagos								
TOTAL PROGRAMA				4.302.937			4.302.937	
TOTAL ORGÃO				4.302.937			4.302.937	

FUNDAÇÃO PARA O DESENVOLVIMENTO DE RECURSOS HUMANOS



FUNDACAO PARA O DESENVOLVIMENTO DE RECURSOS HUMANOS - FDRH

BASE LEGAL

LEGISLAÇÃO ESTADUAL

LEI NR. 6.464, DE 15 DE DEZEMBRO DE 1972.
LEI NR. 6.832, DE 16 DE DEZEMBRO DE 1974.
LEI NR. 8.525, DE 21 DE JANEIRO DE 1988.
LEI NR. 9.427, DE 18 DE NOVEMBRO DE 1991.
LEI NR. 10.101, DE 08 DE FEVEREIRO DE 1994.
LEI NR. 10.849, DE 26 DE AGOSTO DE 1996.
LEI NR. 11.945, DE 01 DE AGOSTO DE 2003.
LEI NR. 12.174, DE 25 DE NOVEMBRO DE 2004.
LEI NR. 12.391, DE 08 DE DEZEMBRO DE 2005.
LEI NR. 12.574, DE 18 DE JULHO DE 2006.
DEC NR. 22.383, DE 23 DE MARÇO DE 1973.
DEC NR. 23.091, DE 03 DE MAIO DE 1974.
DEC NR. 33.233, DE 23 DE JUNHO DE 1974.
DEC NR. 34.939, DE 22 DE OUTUBRO DE 1993.
DEC NR. 35.116, DE 23 DE FEVEREIRO DE 1994.
DEC NR. 35.808, DE 31 DE JANEIRO DE 1996.

PRINCIPAIS ATRIBUIÇÕES

- Promover estudos e pesquisas que visem a identificação qualitativa e quantitativa da força de trabalho necessária ao uso de processos científicos e tecnológicos na administração estadual;
- Promover estudos que visem a criação de estímulos ao aproveitamento dos recursos humanos;
- Elaborar, executar e supervisionar programas de treinamento destinados a seleção de candidatos ao ingresso e a promoção na função pública; programas e atividades de formação e aperfeiçoamento, de caráter permanente ou temporário, em todos os graus e em todas as áreas de atuação do governo;
- Elaborar e executar planos de acompanhamento e avaliação de programas de formação e aperfeiçoamento;
- Coletar, processar e analisar dados sobre pessoal visando a implantação e desenvolvimento de um banco de recursos humanos da administração estadual;
- Promover a seleção e indicação de candidatos a bolsas de estudos, visando sempre dotar a administração estadual de elementos efetivamente capacitados a exercer as atividades técnicas e especializadas;
- Articular-se com entidades públicas ou privadas nacionais ou estrangeiras, visando a formas de colaboração, contratos ou convênios para a execução de programas de atividades de formação e aperfeiçoamento;
- Executar programas que venham a ser conveniados com entidades públicas ou privadas respeitada a prioridade dos serviços a serem prestados aos órgãos da administração estadual;
- Promover a integração entre o setor público estadual e a universidade;
- Prestar serviços especializ., técnicos e administrativos, de assessoramento consultoria e outros trabalhos ligados a modernização administrativa.

RELAÇÃO DOS PROJETOS/ATIVIDADES

3118 - CAPACITACAO DO PESSOAL TECNICO DO PROGRAMA PRO GUAIBA
3119 - ELABORACAO DO PLANO DIRETOR DE INFORMATICA
3120 - READEQUACAO E RESTAURACAO FISICA
4036 - FIRMAR E ADMINISTRAR CONTRATOS DE ESTAGIO
4125 - ADMINISTRACAO DE CONCURSOS PUBLICOS
4180 - APOIO ADMINISTRATIVO - FDRH
4412 - CAPACITACAO PARA O SERVIDOR PUBLICO

4413 - CURSOS A DISTANCIA
4488 - PAGAMENTOS DE PRECATORIOS
4507 - ESCOLA DE GOVERNO

ESPECIFICAÇÃO (FONTE RECURSO/ MODALIDADE)	CATEGORIAS ECONÔMICAS E GRUPOS DE DESPESAS						TOTAL
	3 - DESPESAS CORRENTES			4 - DESPESAS DE CAPITAL			
	1 - Pessoal e Enc. Sociais	2 - Juros e Enc. de Dívida	3 - Outras Desp. Correntes	4 - Investim.	5 - Inversões Financeiras	6 - Amortização da Dívida	
PROPRIOS DA FUNDACAO	2.708.009		7.487.946	373.870		13.028	10.582.853
90 APLICACOES DIRETAS	2.708.009		7.487.946	373.870		13.028	10.582.853
TOTAIS	2.708.009		7.487.946	373.870		13.028	10.582.853

ESPECIFICAÇÃO (FONTE RECURSO/ MODALIDADE)	Classific. Funcional	CATEGORIAS ECONÔMICAS E GRUPOS DE DESPESAS						TOTAL
		3 - DESPESAS CORRENTES			4 - DESPESAS DE CAPITAL			
		1 - Pessoal e Enc. Sociais	2 - Juros e Enc. da Dívida	3 - Outras Desp. Correntes	4 - Investim.	5 - Inversões Financeiras	6 - Amortização da Dívida	
(F) 86 - ESCOLA DE GOVERNO: EDUCAÇÃO CORPORATIVA								
3118 - CAPACITACAO DO PESSOAL TECNICO DO PROGRAMA PRO GUAIBA	18.0128	232.507		31.882				264.389
PROPRIOS DA FUNDACAO		232.507		31.882				264.389
90 APLICACOES DIRETAS		232.507		31.882				264.389
Planejar ações integradas de diversos órgãos estaduais e municipais ligados ao meio ambiente, visando a recuperação da bacia hidrográfica do guaiba.								
Quantidade : 1350 Un. Medida : Pessoa Produto : Servidor treinado								
4412 - CAPACITACAO PARA O SERVIDOR PUBLICO	04.0128	193.644		255.966	62.770			512.380
PROPRIOS DA FUNDACAO		193.644		255.966	62.770			512.380
90 APLICACOES DIRETAS		193.644		255.966	62.770			512.380
Desenvolver ações de capacitação que visam atualizar os conhecimentos dos servidores do estado para a melhoria de seu desempenho no atendimento das demandas sociais.								
Quantidade : 2130 Un. Medida : Pessoa Produto : Servidor treinado								
4413 - CURSOS A DISTANCIA	04.0128			43.914	20.350			64.264
PROPRIOS DA FUNDACAO				43.914	20.350			64.264
90 APLICACOES DIRETAS				43.914	20.350			64.264
Promover a interiorizacao da FDRH e o desenvolvimento de novas tecnologias em nível de educação profissional no trabalho.								
Quantidade : 10000 Un. Medida : Pessoa Produto : Pessoa treinada								
4507 - ESCOLA DE GOVERNO	04.0128	28.673		138.826				167.499
PROPRIOS DA FUNDACAO		28.673		138.826				167.499
90 APLICACOES DIRETAS		28.673		138.826				167.499
Promover ações de capacitação visando a reflexão sobre atitudes e valores condicionantes das práticas e das relações de trabalho, no contexto de um estado voltado para a defesa do interesse publico. Este projeto será desenvolvido através de 04 cursos e 01 atividade de assessoria.								
Quantidade : 1780 Un. Medida : Pessoa Produto : Servidor treinado								
TOTAL PROGRAMA		454.824		470.588	83.120			1.008.532
(G) 87 - PLANO DE REESTRUTURAÇÃO E MODERNIZAÇÃO DA FDRH								

ESPECIFICAÇÃO (FONTE RECURSO/ MODALIDADE)	Classific. Funcional	CATEGORIAS ECONÔMICAS E GRUPOS DE DESPESAS						TOTAL
		3 - DESPESAS CORRENTES			4 - DESPESAS DE CAPITAL			
		1 - Pessoal e Enc. Sociais	2 - Juros e Enc. da Dívida	3 - Outras Desp. Correntes	4 - Investim.	5 - Inversões Financeiras	6 - Amortização da Dívida	
3119 - ELABORACAO DO PLANO DIRETOR DE INFORMATICA	04.0122			66.012	122.100		188.112	
PROPRIOS DA FUNDACAO				66.012	122.100		188.112	
90 APLICACOES DIRETAS				66.012	122.100		188.112	
Contratar uma empresa idônea e capaz, através de licitação, para desenvolver e implementar um projeto para o plano diretor de informática da fdrh.								
Quantidade : 15 Un. Medida : Percentual								
Produto : Plano Diretor de Informática implementado								
3120 - READEQUACAO E RESTAURACAO FISICA	04.0122			32.500	80.000		112.500	
PROPRIOS DA FUNDACAO				32.500	80.000		112.500	
90 APLICACOES DIRETAS				32.500	80.000		112.500	
Efetuar projeto para instalação de nova rede elétrica na fdrh, contemplando as necessidades levantadas pelo pdi (plano diretor de informática), eliminar infiltrações, remover paredes desnecessárias e pintura geral dos prédios da fdrh.								
Quantidade : 30 Un. Medida : Percentual								
Produto : Obras realizadas								
TOTAL PROGRAMA				98.512	202.100		300.612	
(F) 88 - SELEÇÃO E APROVEITAMENTO DE RECURSOS HUMANOS								
4036 - FIRMAR E ADMINISTRAR CONTRATOS DE ESTAGIO	04.0122	177.062		594.853	4.070		775.985	
PROPRIOS DA FUNDACAO		177.062		594.853	4.070		775.985	
90 APLICACOES DIRETAS		177.062		594.853	4.070		775.985	
Contatar com prefeituras, universidades, e demais entidades a fim de divulgar o serviço, bem como firmar e administrar novos contratos de estágios.								
Quantidade : 9000 Un. Medida : Contrato								
Produto : Estágio contratado								
4125 - ADMINISTRACAO DE CONCURSOS PUBLICOS	04.0122	390.693		4.139.764	8.280		4.538.737	
PROPRIOS DA FUNDACAO		390.693		4.139.764	8.280		4.538.737	
90 APLICACOES DIRETAS		390.693		4.139.764	8.280		4.538.737	
Desenvolver todas as etapas dos concursos públicos para os órgãos da administração direta e indireta do estado e para os demais órgãos da área pública.								
Quantidade : 140000 Un. Medida : Candidado								
Produto : Candidatos inscritos								
TOTAL PROGRAMA		567.755		4.734.617	12.350		5.314.722	
(G) 141 - APOIO ADMINISTRATIVO - FUNDAÇÕES E AUTARQUIAS								

ESPECIFICAÇÃO (FONTE RECURSO/ MODALIDADE)	Classific. Funcional	CATEGORIAS ECONÔMICAS E GRUPOS DE DESPESAS						TOTAL
		3 - DESPESAS CORRENTES			4 - DESPESAS DE CAPITAL			
		1 - Pessoal e Enc. Sociais	2 - Juros e Enc. da Dívida	3 - Outras Desp. Correntes	4 - Investim.	5 - Inversões Financeiras	6 - Amortização da Dívida	
4180 - APOIO ADMINISTRATIVO - FDRH								
	04.0122							
PROPRIOS DA FUNDACAO		1.685.430		2.175.936	76.300		13.028	3.950.694
90 APLICACOES DIRETAS		1.685.430		2.175.936	76.300		13.028	3.950.694
Apoiar administrativamente as diversas atividades, concentrando os recursos e meios para atingir os objetivos das áreas fins da fdrh em 2007.		1.685.430		2.175.936	76.300		13.028	3.950.694
TOTAL PROGRAMA		1.685.430		2.175.936	76.300		13.028	3.950.694
(G) 9995 - PAGAMENTO DE PRECATÓRIOS								
4488 - PAGAMENTOS DE PRECATORIOS								
	28.0061							
PROPRIOS DA FUNDACAO				8.293				8.293
90 APLICACOES DIRETAS				8.293				8.293
Atender despesas relativas a pagamento de precatórios, conforme determina o art. 100 da Constituição Federal.				8.293				8.293
Quantidade : 0 Un. Medida :								
Produto :								
TOTAL PROGRAMA				8.293				8.293
TOTAL ORGÃO		2.708.009		7.487.946	373.870		13.028	10.582.853



ESTADO DO RIO GRANDE DO SUL
SECRETARIA DA COORDENAÇÃO E PLANEJAMENTO

SECRETARIA DA CIENCIA E TECNOLOGIA

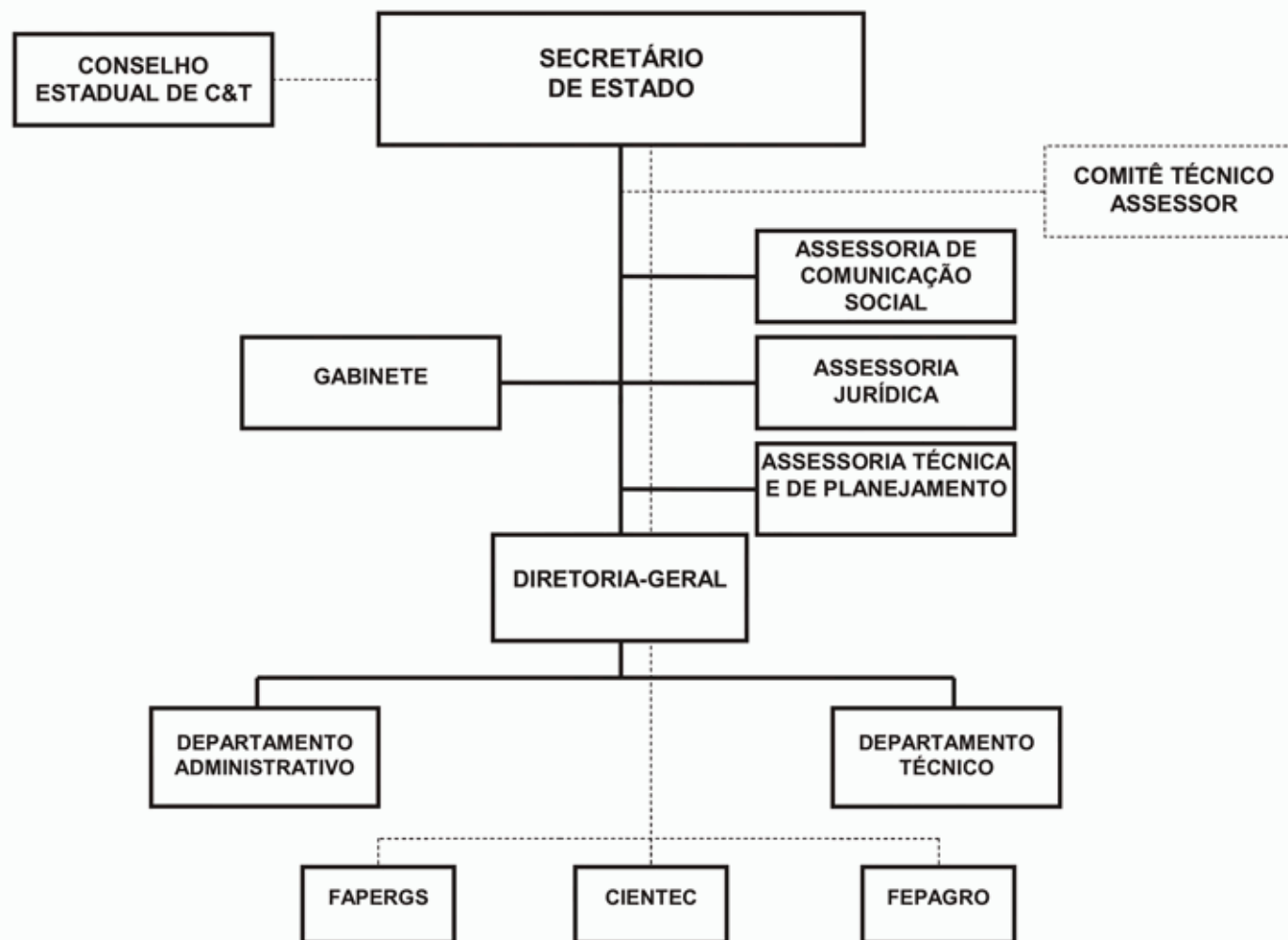
25.01 - GABINETE E ORGAOS CENTRAIS

25.51 - FUNDACAO DE AMPARO A PESQUISA DO ESTADO DO RIO GRANDE DO SUL

25.52 - FUNDACAO DE CIENCIA E TECNOLOGIA - CIENTEC

25.68 - FUNDACAO ESTADUAL DE PESQUISA AGROPECUARIA - FEPAGRO

SECRETARIA DA CIÊNCIA E TECNOLOGIA



SECRETARIA DA CIENCIA E TECNOLOGIA

BASE LEGAL

LEGISLAÇÃO ESTADUAL

CONSTITUIÇÃO ESTADUAL, DE 03 DE OUTUBRO DE 1989.
LEI NR. 9.129, DE 13 DE AGOSTO DE 1990.
LEI NR. 9.521, DE 23 DE JANEIRO DE 1992.
LEI NR. 9.812, DE 08 DE JANEIRO DE 1993.
LEI NR. 10.289, DE 13 DE NOVEMBRO DE 1994.
LEI NR. 10.356, DE 10 DE JANEIRO DE 1995.
LEI NR. 10.534, DE 08 DE AGOSTO DE 1995.
LEI NR. 10.729, DE 11 DE MARÇO DE 1996.
LEI NR. 10.830, DE 24 DE JULHO DE 1996.
LEI NR. 10.943, DE 07 DE ABRIL DE 1997.
LEI NR. 11.945, DE 01 DE AGOSTO DE 2003.
LEI NR. 12.174, DE 25 DE NOVEMBRO DE 2004.
LEI NR. 12.391, DE 08 DE DEZEMBRO DE 2005.
LEI NR. 12.574, DE 18 DE JULHO DE 2006.
DEC NR. 35.808, DE 31 DE JANEIRO DE 1995.
DEC NR. 35.922, DE 12 DE ABRIL DE 1995.
DEC NR. 36.222, DE 11 DE OUTUBRO DE 1995.
DEC NR. 36.359, DE 19 DE DEZEMBRO DE 1995.
DEC NR. 36.504, DE 11 DE MARÇO DE 1996.
DEC NR. 44.067, DE 17 DE OUTUBRO DE 2005.

PRINCIPAIS ATRIBUIÇÕES

- Promover o desenvolvimento da Ciência e Tecnologia, nos diversos setores da economia do RS;
- Promover a coordenação e articulação das programações/atividades de pesquisa científica e tecnológica dos diversos órgãos da administração direta e indireta, propondo medidas que visem a sua dinamização;
- Promover a formação de recursos humanos para as áreas de ciência e tecnologia, em colaboração com Universidades, Instituições de Ensino Superior e entidades de pesquisa do Estado;
- Estudar problemas específicos relacionados com o desenvolvimento da ciência e tecnologia no Estado, propondo ao Governo medidas entendidas oportunas;
- Coordenar o Sistema Estadual de Ciência e Tecnologia;
- Promover cooperação científica, tecnológica e universitária com outros países especialmente os signatários do tratado de Assunção (Mercosul) e organismos internacionais;
- Apoiar setores prioritários, segundo a sua importância e interesse para a economia regional;
- Estabelecer diretrizes, planos e normas para funcionamento e aplicação de recursos financeiros destinados à ciência e tecnologia;
- Apoiar e executar, em colaboração com entidades públicas e privadas, nacionais e estrangeiras, cursos, seminários, conferências e estudos, além da divulgação de assuntos relacionados com o desenvolvimento e a pesquisa científica e tecnológica;
- Apoiar setores produtivos estratégicos visando a capacitação tecnológica e a melhoria da competitividade e da qualidade dos produtos das empresas e cooperativas gaúchas;
- Apoiar projetos de interesse regional visando descentralizar o desenvolvimento tecnológico do RS;
- Promover ações interinstitucionais que, através da transferência e adaptação do conhecimento científico-Tecnológico disponível, possa contribuir para promoção social, qualidade de vida e desenvolvimento comunitário da população rio-grandense, em seus diferentes segmentos
- Traçar diretrizes e estabelecer orientação normativa para o Sistema Estadual de meteorologia e sensoriamento remoto para recursos naturais.

RELAÇÃO DOS PROJETOS/ATIVIDADES

- 1934 - EDUCACAO EM TECNOLOGIA
- 2614 - PUBLICIDADE
- 2616 - PAGAMENTO DP PESSOAL A DISPOSICÃO DA FEPAGRO
- 6059 - POLOS DE INOVACAO TECNOLOGICA
- 6061 - REDE PETRO
- 6063 - REDE FITO
- 6065 - CENTRO DE EXCELENCIA EM TECNOLOGIAS AVANCADAS DO RS - CETA-RS
- 6066 - CENTRO DE EXCELENCIA EM TECNOLOGIA ELETRONICA AVANCADA - CEITEC.
- 6473 - APOIO ADMINISTRATIVO
- 7134 - POLOS DE INOVACAO TECNOLOGICA - CP

ESPECIFICAÇÃO (FONTE RECURSO/ MODALIDADE)	CATEGORIAS ECONÔMICAS E GRUPOS DE DESPESAS						TOTAL
	3 - DESPESAS CORRENTES			4 - DESPESAS DE CAPITAL			
	1 - Pessoal e Enc. Sociais	2 - Juros e Enc. de Dívida	3 - Outras Desp. Correntes	4 - Investim.	5 - Inversões Financeiras	6 - Amortização da Dívida	
TESOURO-LIVRES	30.576.668,20		4.893.641,00	7.309.852,00			42.780.161,20
20 TRANSFERENCIAS A UNIAO				3.800.000,00			3.800.000,00
50 TRANSFERENCIAS A INSTITUICOES PRIVADAS SEM FINS LUCRATIVOS			900.000,00	2.796.502,00			3.696.502,00
90 APLICACOES DIRETAS	30.555.377,20		3.993.641,00	713.350,00			35.262.368,20
91 TRANSFERENCIA INTRAGOVERNAMENTAL	21.291,00						21.291,00
PROPRIOS DA FUNDACAO	400.000,00		7.849.000,00	1.791.000,00			10.040.000,00
50 TRANSFERENCIAS A INSTITUICOES PRIVADAS SEM FINS LUCRATIVOS			200.000,00				200.000,00
90 APLICACOES DIRETAS	400.000,00		7.649.000,00	1.791.000,00			9.840.000,00
TESOURO-VINCULADOS POR LEI			26.000,00	90.000,00			116.000,00
90 APLICACOES DIRETAS			26.000,00	90.000,00			116.000,00
CONVENIOS			3.115.908,00	855.480,00			3.971.388,00
90 APLICACOES DIRETAS			3.115.908,00	855.480,00			3.971.388,00
TESOURO-VINCULADOS PELA CONSTITUICAO			124.130.464,00				124.130.464,00
90 APLICACOES DIRETAS			124.130.464,00				124.130.464,00
TOTAIS	30.976.668,20		140.015.013,00	10.046.332,00			181.038.013,20

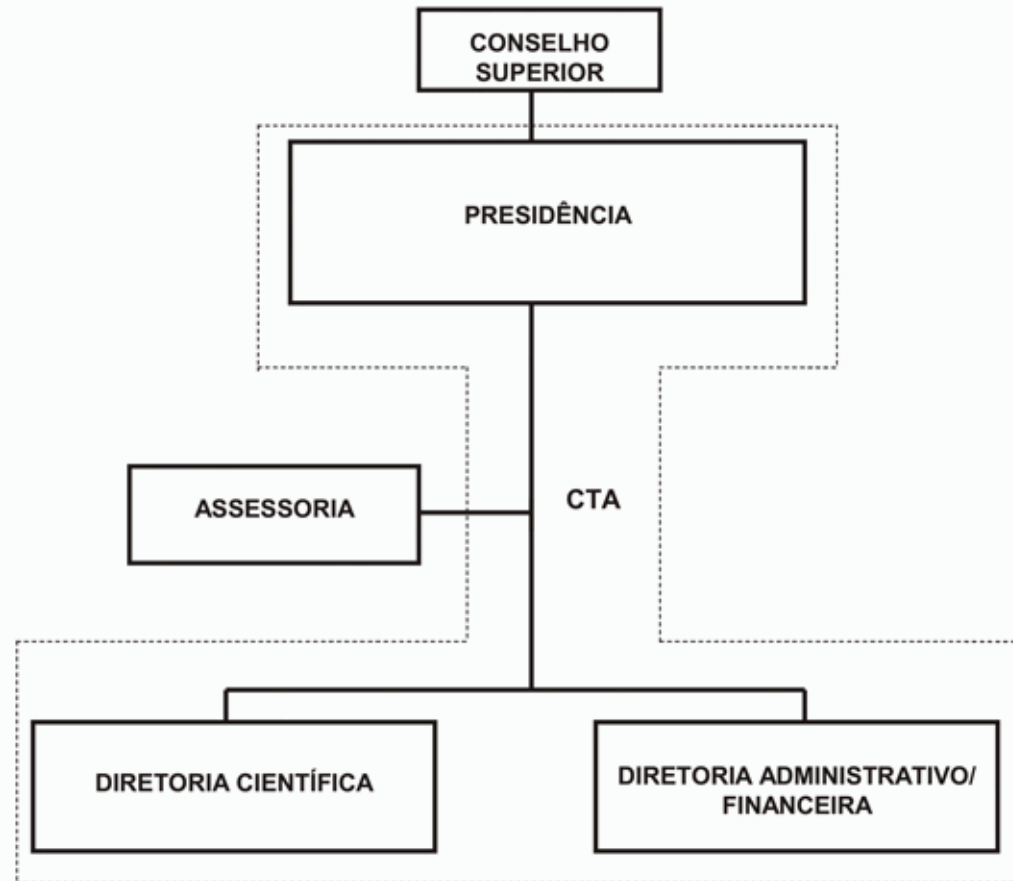
ESPECIFICAÇÃO (FONTE RECURSO/ MODALIDADE)	CATEGORIAS ECONÔMICAS E GRUPOS DE DESPESAS						TOTAL
	3 - DESPESAS CORRENTES			4 - DESPESAS DE CAPITAL			
	1 - Pessoal e Enc. Sociais	2 - Juros e Enc. de Dívida	3 - Outras Desp. Correntes	4 - Investim.	5 - Inversões Financeiras	6 - Amortização da Dívida	
TESOURO-LIVRES	11.055.750		1.990.646	6.616.502			19.662.898
20 TRANSFERENCIAS A UNIAO				3.800.000			3.800.000
50 TRANSFERENCIAS A INSTITUICOES PRIVADAS SEM FINS LUCRATIVOS			900.000	2.796.502			3.696.502
90 APLICACOES DIRETAS	11.055.750		1.090.646	20.000			12.166.396
TOTAIS	11.055.750		1.990.646	6.616.502			19.662.898

ESPECIFICAÇÃO (FONTE RECURSO/ MODALIDADE)	Classific. Funcional	CATEGORIAS ECONÔMICAS E GRUPOS DE DESPESAS						TOTAL
		3 - DESPESAS CORRENTES			4 - DESPESAS DE CAPITAL			
		1 - Pessoal e Enc. Sociais	2 - Juros e Enc. da Dívida	3 - Outras Desp. Correntes	4 - Investim.	5 - Inversões Financeiras	6 - Amortização da Dívida	
(F) 133 - APORTE TECNOLÓGICO AOS PROCESSOS PRODUTIVOS								
6059 - POLOS DE INOVACAO TECNOLOGICA	19.0571			600.000	600.000		1.200.000	
TESOURO-LIVRES				600.000	600.000		1.200.000	
50 TRANSFERENCIAS A INSTITUICOES PRIVADAS SEM FINS LUCRATIVOS				600.000	600.000		1.200.000	
Apoiar financeiramente e suporte técnico a projetos que propiciem o aporte tecnológico para o desenvolvimento do pequeno produtor rural, produtos e processos inovadores, tecnologias limpas, preservação e recuperação do meio ambiente, pesca, aquicultura e melhoria dos processos produtivos regionais, priorizados pelos COREDES, através da consulta popular, ou para atendimento das diretrizes de governo em C&T.								
Quantidade : 42 Un. Medida : Unidade								
Produto : Apoio a projetos de pesquisa								
7134 - POLOS DE INOVACAO TECNOLOGICA - CP	19.0571				5.896.502		5.896.502	
TESOURO-LIVRES					5.896.502		5.896.502	
20 TRANSFERENCIAS A UNIAO					3.800.000		3.800.000	
50 TRANSFERENCIAS A INSTITUICOES PRIVADAS SEM FINS LUCRATIVOS					2.096.502		2.096.502	
Apoiar financeiramente projetos que propiciem o aporte tecnológico para o desenvolvimento regional, de acordo com as demandas priorizadas na consulta popular.								
Quantidade : 1 Un. Medida : Unidade								
Produto : Apoio a projetos de pesquisa								
TOTAL PROGRAMA				600.000	6.496.502		7.096.502	
(F) 134 - BASES DE INOVAÇÃO TECNOLÓGICA PARA AS CADEIAS PRODUTIVAS GAÚCHAS								
6061 - REDE PETRO	19.0571			40.000			40.000	
TESOURO-LIVRES				40.000			40.000	
90 APLICACOES DIRETAS				40.000			40.000	
Articular órgãos e entidades governamentais, as Universidades/Centros de Pesquisa e Empresas de modo a promover e fortalecer a base tecnológica local dos fornecedores de Bens de serviços para setores de petróleo, gás natural, energia e mineração. Estimular a aproximação da qualificada base industrial existente no Rio Grande do Sul.								
Quantidade : 25 Un. Medida : Unidade								
Produto : Empresas qualificadas								
6063 - REDE FITO	19.0571			15.000			15.000	
TESOURO-LIVRES				15.000			15.000	
90 APLICACOES DIRETAS				15.000			15.000	

ESPECIFICAÇÃO (FONTE RECURSO/ MODALIDADE)	Classific. Funcional	CATEGORIAS ECONÔMICAS E GRUPOS DE DESPESAS						TOTAL
		3 - DESPESAS CORRENTES			4 - DESPESAS DE CAPITAL			
		1 - Pessoal e Enc. Sociais	2 - Juros e Enc. da Dívida	3 - Outras Desp. Correntes	4 - Investim.	5 - Inversões Financeiras	6 - Amortização da Dívida	
<p>Intensificar a relação e aproximação entre o poder público, universidades, empresas farmacêuticas e agências de fomento a fim de implementar a base tecnológica necessária a cadeia produtiva de fitoterápicos ampliando possibilidade de mercado e proporcionado a cooperação com o sistema único de saúde como demandante prioritário da produção de medicamentos fitoterápicos.</p> <p>Quantidade : 50 Un. Medida : Unidade Produto : Qualificação de recursos humanos</p> <p style="text-align: right;">TOTAL PROGRAMA</p>			55.000				55.000	
(F) 135 - EDUCAÇÃO EM TECNOLOGIA								
<p>1934 - EDUCACAO EM TECNOLOGIA</p> <p style="text-align: right;">19.0573</p> <p>TESOURO-LIVRES</p> <p>90 APLICACOES DIRETAS</p> <p>Difundir, por intermédio de diversas mídias, e disponibilizar a sociedade através dos seus diversos atores - Educacional, Político, Empresarial, Comunidades Regionais - a apropriação social-econômica-cultural da Ciência e Tecnologia.</p> <p>Quantidade : 47800 Un. Medida : pessoas Produto : número de pessoas atingidas</p> <p style="text-align: right;">TOTAL PROGRAMA</p>			35.000				35.000	
(F) 136 - EXCELENCIA EM TECNOLOGIAS AVANÇADAS								
<p>6065 - CENTRO DE EXCELENCIA EM TECNOLOGIAS AVANÇADAS DO RS - CETA-RS</p> <p style="text-align: right;">19.0571</p> <p>TESOURO-LIVRES</p> <p>50 TRANSFERENCIAS A INSTITUICOES PRIVADAS SEM FINS LUCRATIVOS</p> <p>Promover a cooperação em pesquisa tecnológica entre a Sociedade Fraunhofer (fhg) da Alemanha e o Estado do RS. Essa cooperação conta com a participação das universidades e instituições de P&D dos dois países resultando em pesquisa e desenvolvimento aplicado às indústrias gaúchas.</p> <p>Quantidade : 8 Un. Medida : Empresa Produto : Projeto de pesquisa aplicada para empresas</p>			300.000	100.000			400.000	
(F) 138 - PROGRAMA DE APOIO ADMINISTRATIVO								
<p>6066 - CENTRO DE EXCELENCIA EM TECNOLOGIA ELETRONICA AVANÇADA - CEITEC.</p> <p style="text-align: right;">19.0571</p> <p>TESOURO-LIVRES</p> <p>90 APLICACOES DIRETAS</p> <p>Apoiar a implantação do centro de Excelência em Tecnologia Eletrônica Avançada - CEITEC, em parceria com a União e o Município de Porto Alegre.</p> <p>Quantidade : 9 Un. Medida : Percentual de conclusão Produto : CEITEC implantado</p> <p style="text-align: right;">TOTAL PROGRAMA</p>			550.000				550.000	
(A) 138 - PROGRAMA DE APOIO ADMINISTRATIVO			850.000	100.000			950.000	

ESPECIFICAÇÃO (FONTE RECURSO/ MODALIDADE)	Classific. Funcional	CATEGORIAS ECONÔMICAS E GRUPOS DE DESPESAS						TOTAL
		3 - DESPESAS CORRENTES			4 - DESPESAS DE CAPITAL			
		1 - Pessoal e Enc. Sociais	2 - Juros e Enc. da Dívida	3 - Outras Desp. Correntes	4 - Investim.	5 - Inversões Financeiras	6 - Amortização da Dívida	
2614 - PUBLICIDADE	19.0122			50.000				50.000
TESOURO-LIVRES				50.000				50.000
90 APLICACOES DIRETAS				50.000				50.000
Divulgar a sociedade obras, serviços ou atos com caráter educativo, informativo ou de orientação sobre Ciência e Tecnologia.								
2616 - PAGAMENTO DP PESSOAL A DISPOSIÇÃO DA FEPAGRO	19.0122	9.855.750						9.855.750
TESOURO-LIVRES		9.855.750						9.855.750
90 APLICACOES DIRETAS		9.855.750						9.855.750
Custear o pagamento do pessoal cedido a FEPAGRO, conforme determina a Lei 10.096, de 31 de janeiro de 1994.								
6473 - APOIO ADMINISTRATIVO	19.0122	1.200.000		400.646	20.000			1.620.646
TESOURO-LIVRES		1.200.000		400.646	20.000			1.620.646
90 APLICACOES DIRETAS		1.200.000		400.646	20.000			1.620.646
Custear as despesas com apoio técnico e administrativo para a consecução das atividades-fim da Secretaria..								
TOTAL PROGRAMA		11.055.750		450.646	20.000			11.526.396
TOTAL ORGÃO		11.055.750		1.990.646	6.616.502			19.662.898

FUNDAÇÃO DE AMPARO À PESQUISA DO ESTADO DO RIO GRANDE DO SUL



FUNDACAO DE AMPARO A PESQUISA DO ESTADO DO RIO GRANDE DO SUL

BASE LEGAL

LEGISLAÇÃO ESTADUAL

CONSTITUIÇÃO ESTADUAL, DE 03 DE OUTUBRO DE 1989.
LEC NR. 9.103, DE 08 DE JULHO DE 1990.
LEI NR. 4.920, DE 31 DE DEZEMBRO DE 1964.
LEI NR. 5.788, DE 07 DE JULHO DE 1969.
LEI NR. 10.356, DE 10 DE JANEIRO DE 1995.
LEI NR. 11.945, DE 01 DE AGOSTO DE 2003.
LEI NR. 12.174, DE 25 DE NOVEMBRO DE 2004.
LEI NR. 12.391, DE 08 DE DEZEMBRO DE 2005.
LEI NR. 12.574, DE 18 DE JULHO DE 2006.
DEC NR. 17.280, DE 24 DE ABRIL DE 1965.
DEC NR. 18.406, DE 27 DE JANEIRO DE 1967.
DEC NR. 19.805, DE 13 DE AGOSTO DE 1969.
DEC NR. 34.579, DE 23 DE DEZEMBRO DE 1992
DEC NR. 35.808, DE 31 DE JANEIRO DE 1995.
DEC NR. 39.981, DE 15 DE FEVEREIRO DE 2000.

PRINCIPAIS ATRIBUIÇÕES

- Custear, total ou parcialmente, projetos de pesquisa, individuais ou institucionais, oficiais ou particulares julgados aconselháveis por seus órgãos competentes;
- Custear parcialmente a instalação de novas unidades de pesquisa oficiais e de instituições particulares que não visem lucro;
- Fiscalizar a aplicação dos auxílios que conceder;
- Manter e publicar periodicamente um cadastro das unidades de pesquisa existentes no Estado, e seu pessoal e instalações;
- Manter um cadastro das pesquisas sobre seu amparo e das demais do Estado, que deverá ser divulgado a intervalos regulares;
- Promover periodicamente estudos sobre o estado geral da pesquisa no Rio Grande do Sul e no Brasil, identificando os campos que devam receber prioridade de apoio com vistas ao progresso de Estado e do País ou com contribuição ao progresso da ciência em benefício geral da humanidade;
- Promover o intercâmbio de pesquisadores nacionais ou estrangeiros, através da concessão ou complementação de bolsas de estudo ou pesquisa, no país ou exterior;
- Promover ou subvencionar a publicação dos resultados das pesquisas;
- Custear programas de treinamento e formação de recursos humanos;
- Fomentar o ensino voltado ao desenvolvimento científico e tecnológico do Estado;
- Estimular a formação ou atualização de acervos bibliográficos ou de meios eletrônicos de armazenamento de informações ou conhecimento científico.

RELAÇÃO DOS PROJETOS/ATIVIDADES

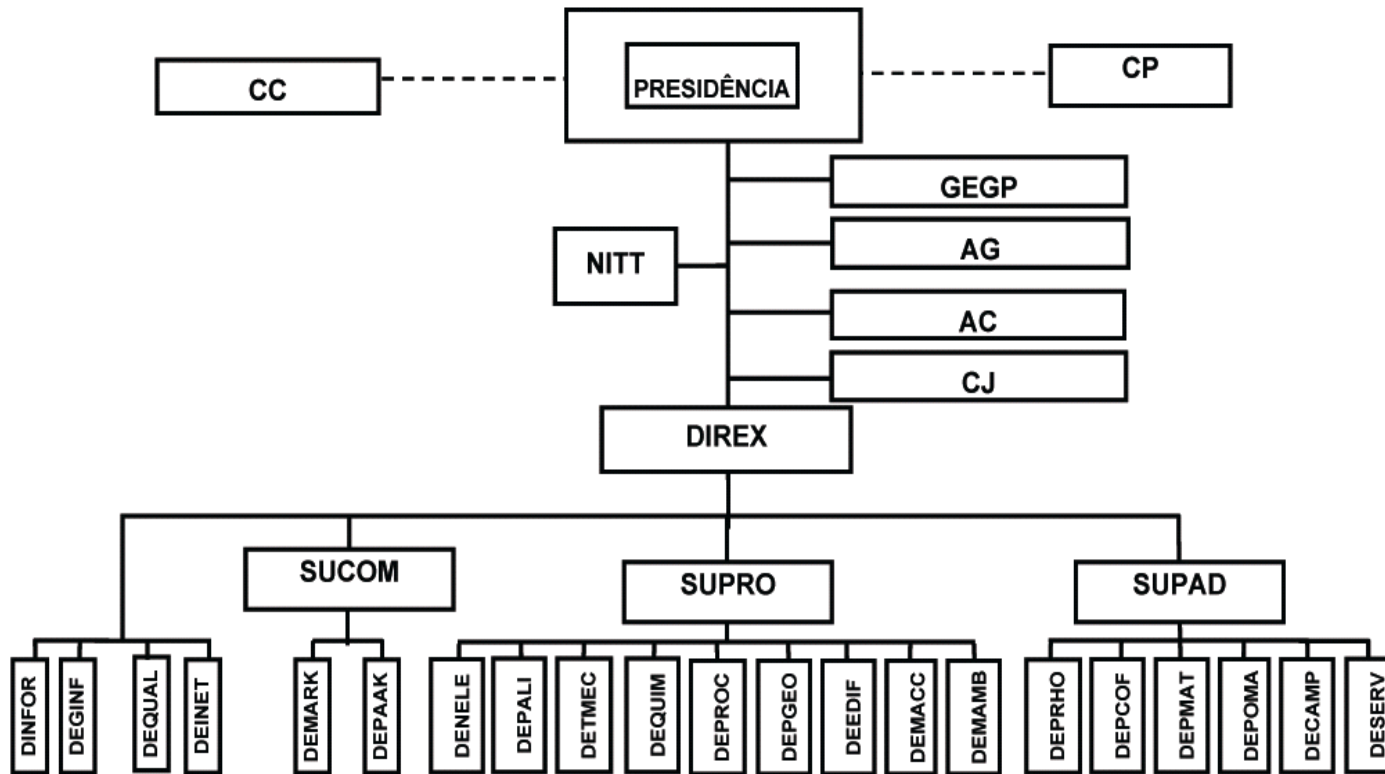
3145 - CONSTRUCAO DA SEDE PROPRIA
4001 - PUBLICIDADE
4240 - APOIO ADMINISTRATIVO
4331 - FOMENTO A FORMACAO DE RECURSOS HUMANOS.
4332 - FOMENTO A PESQUISA.
7138 - FOMENTO A PESQUISA - CP

ESPECIFICAÇÃO (FONTE RECURSO/ MODALIDADE)	CATEGORIAS ECONÔMICAS E GRUPOS DE DESPESAS						TOTAL
	3 - DESPESAS CORRENTES			4 - DESPESAS DE CAPITAL			
	1 - Pessoal e Enc. Sociais	2 - Juros e Enc. de Dívida	3 - Outras Desp. Correntes	4 - Investim.	5 - Inversões Financeiras	6 - Amortização da Dívida	
TESOURO-LIVRES	1.288.814		630.000				1.918.814
90 APLICACOES DIRETAS	1.288.814		630.000				1.918.814
PROPRIOS DA FUNDACAO				961.000			961.000
90 APLICACOES DIRETAS				961.000			961.000
CONVENIOS			1.207.128				1.207.128
90 APLICACOES DIRETAS			1.207.128				1.207.128
TESOURO-VINCULADOS PELA CONSTITUICAO			124.130.464				124.130.464
90 APLICACOES DIRETAS			124.130.464				124.130.464
TOTAIS	1.288.814		125.967.592	961.000			128.217.406

ESPECIFICAÇÃO (FONTE RECURSO/ MODALIDADE)	Classific. Funcional	CATEGORIAS ECONÔMICAS E GRUPOS DE DESPESAS						TOTAL
		3 - DESPESAS CORRENTES			4 - DESPESAS DE CAPITAL			
		1 - Pessoal e Enc. Sociais	2 - Juros e Enc. da Dívida	3 - Outras Desp. Correntes	4 - Investim.	5 - Inversões Financeiras	6 - Amortização da Dívida	
(F) 49 - MODERNIZAÇÃO DA INFRA-ESTRUTURA EM C & T								
3145 - CONSTRUÇÃO DA SEDE PRÓPRIA	19.0122				850.500		850.500	
PRÓPRIOS DA FUNDAÇÃO					850.500		850.500	
90 APLICAÇÕES DIRETAS					850.500		850.500	
Construir a Sede Própria e Criar o Sistema de Informática.								
Quantidade : 1800 Un. Medida : Unidade								
Produto : Auxílios concedidos								
4001 - PUBLICIDADE	19.0122			20.000			20.000	
TESOURO-LIVRES				20.000			20.000	
90 APLICAÇÕES DIRETAS				20.000			20.000	
Publicidade Institucional.								
Quantidade : 1800 Un. Medida : Unidade								
Produto : Auxílios concedidos								
4240 - APOIO ADMINISTRATIVO	19.0122	1.288.814		610.000	110.500		2.009.314	
TESOURO-LIVRES		1.288.814		610.000			1.898.814	
90 APLICAÇÕES DIRETAS		1.288.814		610.000			1.898.814	
PRÓPRIOS DA FUNDAÇÃO					110.500		110.500	
90 APLICAÇÕES DIRETAS					110.500		110.500	
Propiciar condições operacionais para o exercício das prerrogativas da Instituição.								
Quantidade : 1800 Un. Medida : Unidade								
Produto : Auxílios concedidos								
4331 - FOMENTO A FORMAÇÃO DE RECURSOS HUMANOS.	19.0571			15.925.642			15.925.642	
TESOURO-VINCULADOS PELA CONSTITUIÇÃO				15.925.642			15.925.642	
90 APLICAÇÕES DIRETAS				15.925.642			15.925.642	
Conceder bolsas de estudo técnico e científico.								
Quantidade : 1850 Un. Medida : Unidade								
Produto : Bolsas de estudo								
4332 - FOMENTO A PESQUISA.	19.0571			106.489.606			106.489.606	
CONVENIOS				1.207.128			1.207.128	
90 APLICAÇÕES DIRETAS				1.207.128			1.207.128	

ESPECIFICAÇÃO (FONTE RECURSO/ MODALIDADE)	Classific. Funcional	CATEGORIAS ECONÔMICAS E GRUPOS DE DESPESAS						TOTAL
		3 - DESPESAS CORRENTES			4 - DESPESAS DE CAPITAL			
		1 - Pessoal e Enc. Sociais	2 - Juros e Enc. da Dívida	3 - Outras Desp. Correntes	4 - Investim.	5 - Inversões Financeiras	6 - Amortização da Dívida	
TESOURO-VINCULADOS PELA CONSTITUICAO				105.282.478				105.282.478
90 APLICACOES DIRETAS				105.282.478				105.282.478
Financiar (concessão) de auxílios a pesquisadores vinculados a instituições de ensino, centros de pesquisa, órgãos públicos e setor empresarial.								
Quantidade : 1500 Un. Medida : Unidade								
Produto : Auxílios concedidos								
7138 - FOMENTO A PESQUISA - CP	19.0571			2.922.344				2.922.344
TESOURO-VINCULADOS PELA CONSTITUICAO				2.922.344				2.922.344
90 APLICACOES DIRETAS				2.922.344				2.922.344
Financiar (concessão) de auxílios a pesquisadores vinculados a instituições de ensino, centros de pesquisa, órgãos públicos e setor empresarial.								
Quantidade : 1 Un. Medida : Unidade								
Produto : Auxílios concedidos								
TOTAL PROGRAMA		1.288.814		125.967.592	961.000			128.217.406
TOTAL ORGÃO		1.288.814		125.967.592	961.000			128.217.406

FUNDAÇÃO DE CIÊNCIA E TECNOLOGIA



FUNDAÇÃO DE CIÊNCIA E TECNOLOGIA - CIENTEC

BASE LEGAL

LEGISLAÇÃO ESTADUAL

LEI NR. 6.370, DE 06 DE JUNHO DE 1972.
LEI NR. 7.413, DE 25 DE NOVEMBRO DE 1980.
LEI NR. 11.945, DE 01 DE AGOSTO DE 2003.
LEI NR. 12.174, DE 25 DE NOVEMBRO DE 2004.
LEI NR. 12.391, DE 08 DE DEZEMBRO DE 2005.
LEI NR. 12.574, DE 18 DE JULHO DE 2006.
LEI NR. 12.585, DE 29 DE AGOSTO DE 2006.
DEC NR. 21.874, DE 20 DE JULHO DE 1972.
DEC NR. 24.354, DE 30 DE DEZEMBRO DE 1975.
DEC NR. 35.808, DE 31 DE JANEIRO DE 1995.
DEC NR. 39.733, DE 23 DE SETEMBRO DE 1999.
DEC NR. 43.912, DE 13 DE JULHO DE 2005.
DEC NR. 44.305, DE 21 DE FEVEREIRO DE 2006.

PRINCIPAIS ATRIBUIÇÕES

- Promover e executar medidas que propiciem a expansão do desenvolvimento tecnológico do Estado do Rio Grande do Sul;
- Funcionar como laboratório e órgão de consultoria técnica oficiais do Estado, podendo para tanto: prestar serviços e realizar pesquisas tecnológicas e de apoio aos setores produtivos e de circulação; proceder à execução de ensaios, testes e análises de materiais, controle de qualidade de produtos, vistorias, controle e testes de construções civis e instalações industriais, testes de desempenho de máquinas e equipamentos; emitir certificados de qualidade de produtos industrializados em padrões estabelecidos ou existentes; assistir, amparar ou realizar estudos setoriais, projetos, perfis, estudos e análises de viabilidade de interesse para a economia estadual ou nacional; colaborar na elaboração e/ou co-participação da execução e controle de programas ou projetos dos governos federal, estadual ou municipal; orientar e assistir a comunidade na solução de problemas técnicos quando pertinentes às atividades da instituição; promover a realização de cursos de treinamento e aperfeiçoamento, buscando a interação com Universidades locais e regionais; estimular o intercâmbio de técnicos e pesquisadores nacionais e estrangeiros por meio de concessão ou complementação de bolsas de estudo ou pesquisas no País e no Exterior; celebrar contratos, acordos, ajustes, termos de compromisso ou protocolos com pessoas e entidades públicas ou privadas, inclusive internacionais, respeitada a legislação em vigor; desenvolver outras atividades compatíveis com as suas finalidades.
- Contribuir para a criação de novos empreendimentos privados de base tecnológica, bem como oportunizar a localização de unidades de pesquisa de empresas intensivas em conhecimento, devendo, para tanto, apoiar: o desenvolvimento de novos empreendimentos, por meio de ações em tecnologia industrial básica, em pesquisa e desenvolvimento, em transferência de tecnologias, bem como pelo fornecimento de infra-estrutura administrativa, gerencial e mercadológica; o favorecimento a plena integração entre empresas incubadas, unidades de pesquisa de empresas instaladas no Parque Tecnológico e demais agentes de inovação tecnológica, contribuindo para a criação e/ou aperfeiçoamento de produtos e processos, com conseqüente incremento na oferta de mercado de trabalho e nos níveis de produção e arrecadação.

RELAÇÃO DOS PROJETOS/ATIVIDADES

3174 - TRANSFERENCIA DE TECNOLOGIAS.
3176 - DESENVOLVIMENTO DE PRODUTOS E PROCESSOS.
3178 - MANUTENCAO E OPERACAO DAS INCUBADORAS
3462 - PARQUE TECNOLOGICO DA RMPA.(AREA INDUSTRIAL)
4014 - APOIO ADMINISTRATIVO - CIENTEC
4017 - PUBLICIDADE
4459 - AVALIACAO DA QUALIDADE DE INSUMOS, PRODUTOS E PROCESSOS INDUSTRIAIS.
4489 - PAGAMENTOS DE PRECATORIOS

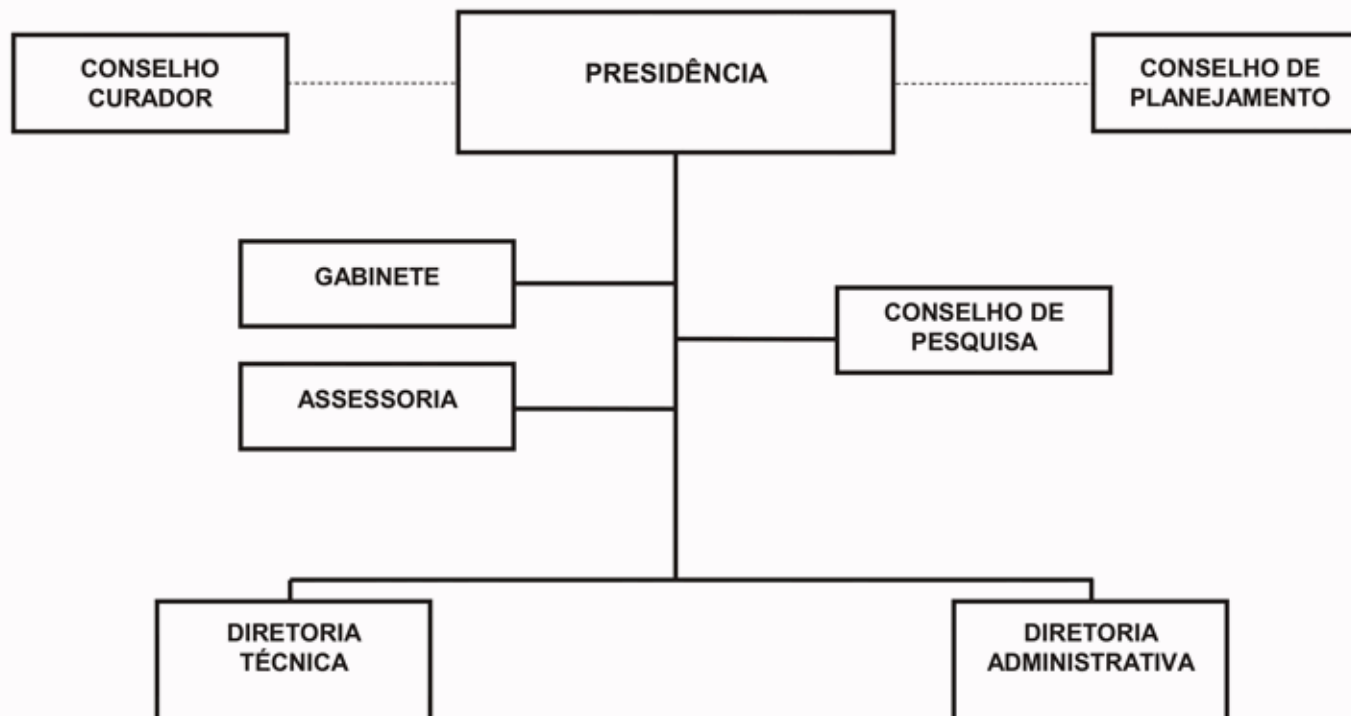
ESPECIFICAÇÃO (FONTE RECURSO/ MODALIDADE)	CATEGORIAS ECONÔMICAS E GRUPOS DE DESPESAS						TOTAL
	3 - DESPESAS CORRENTES			4 - DESPESAS DE CAPITAL			
	1 - Pessoal e Enc. Sociais	2 - Juros e Enc. de Dívida	3 - Outras Desp. Correntes	4 - Investim.	5 - Inversões Financeiras	6 - Amortização da Dívida	
TESOURO-LIVRES	15.085.155						15.085.155
90 APLICACOES DIRETAS	15.085.155						15.085.155
PROPRIOS DA FUNDACAO	400.000		6.330.000	770.000			7.500.000
50 TRANSFERENCIAS A INSTITUICOES PRIVADAS SEM FINS LUCRATIVOS			200.000				200.000
90 APLICACOES DIRETAS	400.000		6.130.000	770.000			7.300.000
TESOURO-VINCULADOS POR LEI			26.000	90.000			116.000
90 APLICACOES DIRETAS			26.000	90.000			116.000
CONVENIOS			500.000	500.000			1.000.000
90 APLICACOES DIRETAS			500.000	500.000			1.000.000
TOTAIS	15.485.155		6.856.000	1.360.000			23.701.155

ESPECIFICAÇÃO (FONTE RECURSO/ MODALIDADE)	Classific. Funcional	CATEGORIAS ECONÔMICAS E GRUPOS DE DESPESAS						TOTAL
		3 - DESPESAS CORRENTES			4 - DESPESAS DE CAPITAL			
		1 - Pessoal e Enc. Sociais	2 - Juros e Enc. da Dívida	3 - Outras Desp. Correntes	4 - Investim.	5 - Inversões Financeiras	6 - Amortização da Dívida	
(F) 54 - APOORTE TECNOLÓGICO À INOVAÇÃO EMPRESARIAL								
3174 - TRANSFERENCIA DE TECNOLOGIAS.	19.0572	1.481.000		170.000	174.000			1.825.000
TESOURO-LIVRES		1.481.000						1.481.000
90 APLICACOES DIRETAS		1.481.000						1.481.000
PROPRIOS DA FUNDACAO				40.000	74.000			114.000
90 APLICACOES DIRETAS				40.000	74.000			114.000
CONVENIOS				130.000	100.000			230.000
90 APLICACOES DIRETAS				130.000	100.000			230.000
Transferir tecnologia para as empresas no Estado, a partir dos estudos de P&D desenvolvidos pelos Institutos de Pesquisa, os quais somente geram efeitos positivos para a sociedade quando ocorre a inovação. Esta é efetuada exclusivamente pelas empresas, quando incorporam os conhecimentos gerados pela P&D em seus processos de produção.								
Quantidade : 3 Un. Medida : Contrato								
Produto : Tecnologia transferida								
3176 - DESENVOLVIMENTO DE PRODUTOS E PROCESSOS.	19.0572	2.963.000		513.000	700.000			4.176.000
TESOURO-LIVRES		2.963.000						2.963.000
90 APLICACOES DIRETAS		2.963.000						2.963.000
PROPRIOS DA FUNDACAO				157.000	210.000			367.000
90 APLICACOES DIRETAS				157.000	210.000			367.000
TESOURO-VINCULADOS POR LEI				26.000	90.000			116.000
90 APLICACOES DIRETAS				26.000	90.000			116.000
CONVENIOS				330.000	400.000			730.000
90 APLICACOES DIRETAS				330.000	400.000			730.000
Incentivar a promoção de inovações, radicais ou incrementais, para que os sistemas fabris evoluam e se tornem cada vez mais competitivos, abrangendo varias áreas de conhecimento, tais como o design, a prototipagem e a engenharia de materiais, assim como a execução de pesquisas que visam adequar, melhorar e desenvolver processos que empreguem, preferencialmente, matérias-primas regionais.								
Quantidade : 3 Un. Medida : Processo								
Produto : Processo desenvolvido ou otimizado								
TOTAL PROGRAMA		4.444.000		683.000	874.000			6.001.000
(F) 55 - INFRA-ESTRUTURA E SUPORTE TECNOLÓGICO PARA A CRIAÇÃO DE EMPRESAS DE BASE TECNOLÓGICA								
3178 - MANUTENCAO E OPERACAO DAS INCUBADORAS	19.0661	741.000		30.000	8.000			779.000
TESOURO-LIVRES		741.000						741.000
90 APLICACOES DIRETAS		741.000						741.000

ESPECIFICAÇÃO (FONTE RECURSO/ MODALIDADE)	Classific. Funcional	CATEGORIAS ECONÔMICAS E GRUPOS DE DESPESAS						TOTAL
		3 - DESPESAS CORRENTES			4 - DESPESAS DE CAPITAL			
		1 - Pessoal e Enc. Sociais	2 - Juros e Enc. da Dívida	3 - Outras Desp. Correntes	4 - Investim.	5 - Inversões Financeiras	6 - Amortização da Dívida	
PROPRIOS DA FUNDACAO				20.000	8.000			28.000
90 APLICACOES DIRETAS				20.000	8.000			28.000
CONVENIOS				10.000				10.000
90 APLICACOES DIRETAS				10.000				10.000
Favorecer a plena integração entre empresas incubadas, unidades de pesquisa de empresas instaladas no Parque Tecnológico e demais agentes de inovação tecnológica, contribuindo para a criação e/ou aperfeiçoamento de produtos e processos, com conseqüente incremento na oferta de mercado de trabalho e nos níveis de produção e arrecadação.								
Quantidade : 9 Un. Medida : Número Produto : Empresas graduadas, isto é, que tenham se desenvolvido dentro da Incubadora, ou pelo menos com o apoio desta								
3462 - PARQUE TECNOLÓGICO DA RMPA.(AREA INDUSTRIAL)	19.0661			259.000	148.000			407.000
PROPRIOS DA FUNDACAO				229.000	148.000			377.000
90 APLICACOES DIRETAS				229.000	148.000			377.000
CONVENIOS				30.000				30.000
90 APLICACOES DIRETAS				30.000				30.000
Criar uma infra-estrutura, composta de obras e serviços, que transforme o atual campus da Cientec, em Cachoeirinha, num verdadeiro habitat de conhecimento, capaz de atrair empresas com relativa densidade tecnológica, bem como laboratórios de universidades e indústrias, para nele se localizarem.								
Quantidade : 5 Un. Medida : Porcentagem Produto : Obras civis concluídas								
TOTAL PROGRAMA		741.000		289.000	156.000			1.186.000
(F) 56 - SUPORTE TECNOLÓGICO À COMPETITIVIDADE EMPRESARIAL								
4459 - AVALIACAO DA QUALIDADE DE INSUMOS, PRODUTOS E PROCESSOS INDUSTRIAIS.	19.0572	5.924.000		780.000	120.000			6.824.000
TESOURO-LIVRES		5.924.000						5.924.000
90 APLICACOES DIRETAS		5.924.000						5.924.000
PROPRIOS DA FUNDACAO				780.000	120.000			900.000
90 APLICACOES DIRETAS				780.000	120.000			900.000
Executar serviços de análises, testes, calibrações, inspeções e ensaios laboratoriais para empresas industriais, objetivando melhorar a qualidade dos produtos fabricados no Estado, contribuindo para elevar o grau de competitividade de nosso Parque Industrial.								
Quantidade : 13500 Un. Medida : Unidade Produto : Laudos emitidos								
TOTAL PROGRAMA		5.924.000		780.000	120.000			6.824.000
(G) 141 - APOIO ADMINISTRATIVO - FUNDAÇÕES E AUTARQUIAS								

ESPECIFICAÇÃO (FONTE RECURSO/ MODALIDADE)	Classific. Funcional	CATEGORIAS ECONÔMICAS E GRUPOS DE DESPESAS						TOTAL
		3 - DESPESAS CORRENTES			4 - DESPESAS DE CAPITAL			
		1 - Pessoal e Enc. Sociais	2 - Juros e Enc. da Dívida	3 - Outras Desp. Correntes	4 - Investim.	5 - Inversões Financeiras	6 - Amortização da Dívida	
4014 - APOIO ADMINISTRATIVO - CIENTEC								
	19.0122	4.103.000		5.054.000	210.000			9.367.000
TESOURO-LIVRES		3.703.000						3.703.000
90 APLICACOES DIRETAS		3.703.000						3.703.000
PROPRIOS DA FUNDACAO		400.000		5.054.000	210.000			5.664.000
50 TRANSFERENCIAS A INSTITUICOES PRIVADAS SEM FINS LUCRATIVOS				200.000				200.000
90 APLICACOES DIRETAS		400.000		4.854.000	210.000			5.464.000
Promover o apoio administrativo necessário para o desenvolvimento e andamento dos projetos de P&D, bem como para as demais atividades executadas pela CIENTEC.								
4017 - PUBLICIDADE								
	19.0131			50.000				50.000
PROPRIOS DA FUNDACAO				50.000				50.000
90 APLICACOES DIRETAS				50.000				50.000
Divulgar e promover a CIENTEC, criar e produzir peças informativas ou promocionais relativas ao marketing institucional, participar em feiras e eventos, divulgar os serviços tecnológicos e as áreas de atuação em P&D existentes na CIENTEC, aos clientes e a sociedade em geral.								
	TOTAL PROGRAMA	4.103.000		5.104.000	210.000			9.417.000
(G) 9995 - PAGAMENTO DE PRECATÓRIOS								
4489 - PAGAMENTOS DE PRECATORIOS								
	28.0061	273.155						273.155
TESOURO-LIVRES		273.155						273.155
90 APLICACOES DIRETAS		273.155						273.155
Efetuar pagamento de precatórios decorrentes de sentenças judiciais referentes as ações trabalhistas ajuizadas contra a CIENTEC.								
Quantidade : 1	Un. Medida :							
Produto :								
	TOTAL PROGRAMA	273.155						273.155
	TOTAL ORGÃO	15.485.155		6.856.000	1.360.000			23.701.155

FUNDAÇÃO ESTADUAL DE PESQUISA AGROPECUÁRIA



FUNDAÇÃO ESTADUAL DE PESQUISA AGROPECUÁRIA - FEPAGRO

BASE LEGAL

LEGISLAÇÃO ESTADUAL

- LEI NR. 10.096, DE 31 DE JANEIRO DE 1994.
- LEI NR. 11.630, DE 15 DE MAIO DE 2001.
- LEI NR. 11.945, DE 01 DE AGOSTO DE 2003.
- LEI NR. 12.174, DE 25 DE NOVEMBRO DE 2004.
- LEI NR. 12.391, DE 08 DE DEZEMBRO DE 2005.
- LEI NR. 12.574, DE 18 DE JULHO DE 2006.
- DEC NR. 35.240, DE 09 DE MAIO DE 1994.
- DEC NR. 35.286, DE 08 DE JUNHO DE 1994.
- DEC NR. 35.808, DE 31 DE JANEIRO DE 1995.

PRINCIPAIS ATRIBUIÇÕES

- Implantar a política de pesquisa e difusão de tecnologia agropecuária;
- Estimular, planejar, promover e executar projetos e programas de pesquisa agropecuária;
- Participar da formação, orientação, coordenação e execução da política agropecuária do estado, bem como programar e desenvolver pesquisas em cooperação com instituições privadas ou públicas;
- Prestar serviços a qualquer entidade pública ou privada e pessoas físicas, mediante prévio ajuste;
- Produzir, difundir e preservar material genético e básico de espécies vegetais e animais, bem como produtos imunobiológicos necessários ao desenvolvimento agropecuário;
- Pesquisar as áreas de sanidade animal, vegetal e meio ambiente.
- Execução das peças publicitárias da Fepagro.

RELAÇÃO DOS PROJETOS/ATIVIDADES

- 3207 - QUALIDADE DA PRODUÇÃO AGROPECUÁRIO NO RS.
- 3209 - IMPLANTACAO DO LABORATORIO DE BIOSSEGURANCA
- 3210 - IMPLANTACAO DO SISTEMA DE REDE AGROMETEOROLOGICA
- 4170 - GERACAO DE TECNOLOGIA EM PRODUCAO ANIMAL E VEGETAL
- 4172 - APOIO ADMINISTRATIVO - FEPAGRO
- 4373 - REESTRURACAO DOS CENTROS DE PESQUISA
- 4375 - CAPACITACAO DE RECURSOS HUMANOS DA AGROPECUARIA GAUCHA
- 4376 - PROCESSAR, ANALISAR E DIFUNDIR INFORMACOES AGROMETEOROLOGICAS
- 4515 - PUBLICIDADE E PROPAGANDA
- 7245 - GERAÇÃO DE TECNOLOGIA EM PRODUÇÃO ANIMAL E VEGETAL - CP
- 7247 - REESTRUTURAÇÃO DOS CENTROS DE PESQUISA - CP
- 7249 - CAPACITAÇÃO DE RECURSOS HUMANOS DA AGROP GAÚCHA - CP

ESPECIFICAÇÃO (FONTE RECURSO/ MODALIDADE)	CATEGORIAS ECONÔMICAS E GRUPOS DE DESPESAS						TOTAL
	3 - DESPESAS CORRENTES			4 - DESPESAS DE CAPITAL			
	1 - Pessoal e Enc. Sociais	2 - Juros e Enc. de Dívida	3 - Outras Desp. Correntes	4 - Investim.	5 - Inversões Financeiras	6 - Amortização da Dívida	
TESOURO-LIVRES	3.146.949		2.272.995	693.350			6.113.294
90 APLICACOES DIRETAS	3.125.658		2.272.995	693.350			6.092.003
91 TRANSFERENCIA INTRAGOVERNAMENTAL	21.291						21.291
PROPRIOS DA FUNDACAO			1.519.000	60.000			1.579.000
90 APLICACOES DIRETAS			1.519.000	60.000			1.579.000
CONVENIOS			1.408.780	355.480			1.764.260
90 APLICACOES DIRETAS			1.408.780	355.480			1.764.260
TOTAIS	3.146.949		5.200.775	1.108.830			9.456.554

ESPECIFICAÇÃO (FONTE RECURSO/ MODALIDADE)	Classific. Funcional	CATEGORIAS ECONÔMICAS E GRUPOS DE DESPESAS						TOTAL
		3 - DESPESAS CORRENTES			4 - DESPESAS DE CAPITAL			
		1 - Pessoal e Enc. Sociais	2 - Juros e Enc. da Dívida	3 - Outras Desp. Correntes	4 - Investim.	5 - Inversões Financeiras	6 - Amortização da Dívida	
(F) 63 - MODERNIZAÇÃO TECNOLÓGICA DA AGROPECUÁRIA GAÚCHA								
3207 - QUALIDADE DA PRODUÇÃO AGROPECUARIO NO RS.	19.0304			10.000			10.000	
PROPRIOS DA FUNDACAO				10.000			10.000	
90 APLICACOES DIRETAS				10.000			10.000	
Promover ações de atualização tecnológica e ampliação da infra-estrutura, serviços laboratoriais oficiais prestados a agropecuária estadual.								
Quantidade : 7000 Un. Medida : Unidade								
Produto : Análises laboratoriais								
4373 - REESTRURACAO DOS CENTROS DE PESQUISA	19.0602			56.175			56.175	
PROPRIOS DA FUNDACAO				56.175			56.175	
90 APLICACOES DIRETAS				56.175			56.175	
Capacitar os centros de pesquisa da Fepagro para melhor atender as demandas das cadeias produtivas da agropecuária gaúcha.								
Quantidade : 12 Un. Medida : unidade								
Produto : Tecnologia Gerada								
4375 - CAPACITACAO DE RECURSOS HUMANOS DA AGROPECUARIA GAUCHA	19.0573			25.000			25.000	
PROPRIOS DA FUNDACAO				25.000			25.000	
90 APLICACOES DIRETAS				25.000			25.000	
Estruturar os centros de pesquisa da Fepagro para atender as demandas de capacitação e treinamento em tecnologias agropecuárias.								
Quantidade : 2000 Un. Medida : Unidade								
Produto : Pessoa capacitada								
7247 - REESTRUTURAÇÃO DOS CENTROS DE PESQUISA - CP	19.0602			12.750	94.350		107.100	
TESOURO-LIVRES				12.750	94.350		107.100	
90 APLICACOES DIRETAS				12.750	94.350		107.100	
Promover a educação permanente e técnica na área agrícola, a formação, especialização e o aperfeiçoamento de recursos humanos na área agrícola, desenvolver cursos em agroindústria.								
Quantidade : 12 Un. Medida : unidade								
Produto : Tecnologia Gerada								
7249 - CAPACITAÇÃO DE RECURSOS HUMANOS DA AGROP GAÚCHA - CP	19.0573			50.000			50.000	
TESOURO-LIVRES				50.000			50.000	
90 APLICACOES DIRETAS				50.000			50.000	

ESPECIFICAÇÃO (FONTE RECURSO/ MODALIDADE)	Classific. Funcional	CATEGORIAS ECONÔMICAS E GRUPOS DE DESPESAS						TOTAL
		3 - DESPESAS CORRENTES			4 - DESPESAS DE CAPITAL			
		1 - Pessoal e Enc. Sociais	2 - Juros e Enc. da Dívida	3 - Outras Desp. Correntes	4 - Investim.	5 - Inversões Financeiras	6 - Amortização da Dívida	
Estruturar os centros de pesquisa da Fepagro para atender as demandas de capacitação e treinamento em tecnologias agropecuárias. Quantidade : 0 Un. Medida : Unidade Produto : Pessoa capacitada								
	TOTAL PROGRAMA			153.925	94.350			248.275
(F) 64 - PROGRAMA INSTITUCIONAL DE PESQUISA DA FEPAGRO								
4170 - GERACAO DE TECNOLOGIA EM PRODUCAO ANIMAL E VEGETAL	19.0571			2.641.605	385.480			3.027.085
PROPRIOS DA FUNDACAO				1.232.825	30.000			1.262.825
90 APLICACOES DIRETAS				1.232.825	30.000			1.262.825
CONVENIOS				1.408.780	355.480			1.764.260
90 APLICACOES DIRETAS				1.408.780	355.480			1.764.260
Responder, por meio dos 249 projetos de pesquisa, as demandas em ciência e tecnologia agropecuária nas áreas de recursos naturais, qualidade ambiental, recursos genéticos e sistemas de produção em grãos, frutas, hortaliças, florestas, plantas medicinais, zootecnia e sanidade animal.								
Quantidade : 4 Un. Medida : Unidade Produto : Tecnologia em agropecuária desenvolvida								
7245 - GERAÇÃO DE TECNOLOGIA EM PRODUÇÃO ANIMAL E VEGETAL - CP	19.0571			16.500	325.000			341.500
TESOURO-LIVRES				16.500	325.000			341.500
90 APLICACOES DIRETAS				16.500	325.000			341.500
Responder, por meio de projetos de pesquisa, as demandas em ciência e tecnologia agropecuária nas áreas de recursos naturais, qualidade ambiental, recursos genéticos e sistemas de produção em grãos, frutas, hortaliças, florestas, plantas medicinais, zootecnia e sanidade animal.								
Quantidade : 8 Un. Medida : Unidade Produto : Tecnologia em agropecuária desenvolvida								
	TOTAL PROGRAMA			2.658.105	710.480			3.368.585
(F) 65 - SELO GAÚCHO DE SANIDADE ANIMAL								
3209 - IMPLANTACAO DO LABORATORIO DE BIOSSEGURANCA	20.0604			10.000	140.000			150.000
TESOURO-LIVRES					140.000			140.000
90 APLICACOES DIRETAS					140.000			140.000
PROPRIOS DA FUNDACAO				10.000				10.000
90 APLICACOES DIRETAS				10.000				10.000
Elaborar projeto técnico e implantação do laboratório, conforme as exigências internacionais e nacionais de biossegurança.								
Quantidade : 25 Un. Medida : Unidade Produto : Análises laboratoriais com biossegurança e vacinas desenvolvidas								
	TOTAL PROGRAMA			10.000	140.000			150.000

ESPECIFICAÇÃO (FONTE RECURSO/ MODALIDADE)	Classific. Funcional	CATEGORIAS ECONÔMICAS E GRUPOS DE DESPESAS						TOTAL
		3 - DESPESAS CORRENTES			4 - DESPESAS DE CAPITAL			
		1 - Pessoal e Enc. Sociais	2 - Juros e Enc. da Dívida	3 - Outras Desp. Correntes	4 - Investim.	5 - Inversões Financeiras	6 - Amortização da Dívida	
(F) 66 - SISTEMA GAÚCHO DE INFOMACOES AGROMETEOROLOGICAS								
3210 - IMPLANTACAO DO SISTEMA DE REDE AGROMETEOROLOGICA	20.0571			22.000	134.000			156.000
TESOURO-LIVRES					134.000			134.000
90 APLICACOES DIRETAS					134.000			134.000
PROPRIOS DA FUNDACAO				22.000				22.000
90 APLICACOES DIRETAS				22.000				22.000
Adquirir, instalar e aferir as estações meteorológicas automáticas nos centros de pesquisa da Fepagro selecionados.								
Quantidade : 50 Un. Medida : Unidade								
Produto : Publicações efetivadas								
4376 - PROCESSAR, ANALISAR E DIFUNDIR INFORMACOES AGROMETEOROLOGICAS	20.0571			10.000				10.000
PROPRIOS DA FUNDACAO				10.000				10.000
90 APLICACOES DIRETAS				10.000				10.000
Montar a estrutura de recepção central de dados.								
Quantidade : 36 Un. Medida : Unidade								
Produto : Boletins agrometeorológicos divulgados								
TOTAL PROGRAMA				32.000	134.000			166.000
(G) 141 - APOIO ADMINISTRATIVO - FUNDAÇÕES E AUTARQUIAS								
4172 - APOIO ADMINISTRATIVO - FEPAGRO	04.0122	3.146.949		2.329.221	30.000			5.506.170
TESOURO-LIVRES		3.146.949		2.191.221				5.338.170
90 APLICACOES DIRETAS		3.125.658		2.191.221				5.316.879
91 TRANSFERENCIA INTRAGOVERNAMENTAL		21.291						21.291
PROPRIOS DA FUNDACAO				138.000	30.000			168.000
90 APLICACOES DIRETAS				138.000	30.000			168.000
Apoiar ações de caráter Administrativo da Fundação.								
4515 - PUBLICIDADE E PROPAGANDA	19.0122			17.524				17.524
TESOURO-LIVRES				2.524				2.524
90 APLICACOES DIRETAS				2.524				2.524
PROPRIOS DA FUNDACAO				15.000				15.000
90 APLICACOES DIRETAS				15.000				15.000

ORGÃO 25 - SECRETARIA DA CIENCIA E TECNOLOGIA

RSE0813

UNIDADE ORÇAMENTÁRIA 68. FUNDACAO ESTADUAL DE PESQUISA AGROPECUARIA - FEPAGRO

DEMONSTRATIVO DA DESPESA DOS PROJETOS/ATIVIDADE POR PROGRAMA - 2007

PROGRAMA DE TRABALHO

R\$ 1,00

ESPECIFICAÇÃO (FONTE RECURSO/ MODALIDADE)	Classific. Funcional	CATEGORIAS ECONÔMICAS E GRUPOS DE DESPESAS						TOTAL
		3 - DESPESAS CORRENTES			4 - DESPESAS DE CAPITAL			
		1 - Pessoal e Enc. Sociais	2 - Juros e Enc. da Dívida	3 - Outras Desp. Correntes	4 - Investim.	5 - Inversões Financeiras	6 - Amortização da Dívida	
Divulgar as ações da pesquisa, serviços e produção da Fepagro.								
TOTAL PROGRAMA		3.146.949		2.346.745	30.000			5.523.694
TOTAL ORGÃO		3.146.949		5.200.775	1.108.830			9.456.554

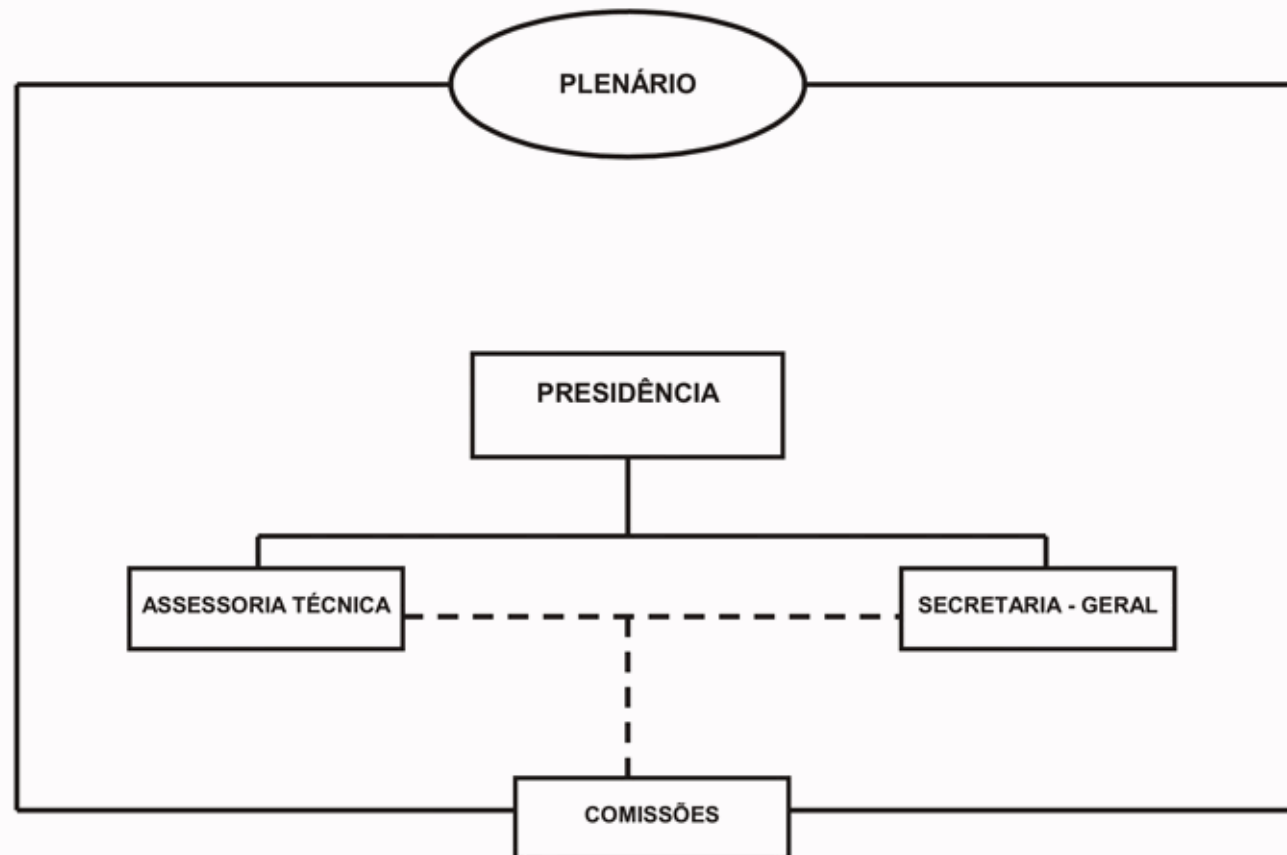


ESTADO DO RIO GRANDE DO SUL
SECRETARIA DA COORDENAÇÃO E PLANEJAMENTO

CONSELHO ESTADUAL DE EDUCACAO

27.01 - CONSELHO ESTADUAL DE EDUCACAO

CONSELHO ESTADUAL DE EDUCAÇÃO



CONSELHO ESTADUAL DE EDUCACAO

BASE LEGAL

LEGISLAÇÃO ESTADUAL

CONSTITUIÇÃO ESTADUAL, DE 03 DE OUTUBRO DE 1989.
DEC-LEI NR. 1.163, DE 31 DE AGOSTO DE 1946.
LEI NR. 2.950, DE 08 DE OUTUBRO DE 1956.
LEI NR. 4.724, DE 10 DE JANEIRO DE 1964.
LEI NR. 7.490, DE 27 DE ABRIL DE 1981.
LEI NR. 9.672, DE 19 DE JUNHO DE 1992.
LEI NR. 10.591, DE 28 DE NOVEMBRO DE 1995.
LEI NR. 11.005, DE 19 DE AGOSTO DE 1997.
LEI NR. 11.452, DE 28 DE MARÇO DE 2000.
LEI NR. 11.945, DE 01 DE AGOSTO DE 2003.
LEI NR. 12.174, DE 25 DE NOVEMBRO DE 2004.
LEI NR. 12.391, DE 08 DE DEZEMBRO DE 2005.
LEI NR. 12.574, DE 18 DE JULHO DE 2006.
DEC NR. 6.105, DE 25 DE FEVEREIRO DE 1935.
DEC NR. 27.474, DE 24 DE AGOSTO DE 1978.
DEC NR. 44.318, DE 01 DE MARÇO DE 2006.

PRINCIPAIS ATRIBUIÇÕES

- Analisar relatórios da execução financeira das despesas em educação;
- Aprovar os planos de aplicação dos recursos do Salário-Educação;
- Autorizar o funcionamento de instituições de ensino e de seus cursos;
- Emitir parecer sobre o Plano Estadual de Educação, acompanhar e analisar sua execução;
- Manter intercâmbio com Conselhos de Educação;
- Emitir parecer sobre assuntos e questões de natureza pedagógica;
- Estabelecer medidas que visem à expansão, consolidação e aperfeiçoamento do Sistema Estadual de Ensino;
- Fixar normas para o Sistema Estadual de Ensino.

RELAÇÃO DOS PROJETOS/ATIVIDADES

6015 - DESENVOLVIMENTO DAS ATIVIDADES-FIM DO CEED
6016 - MANUTENCAO DO CONSELHO ESTADUAL DE EDUCACAO

ESPECIFICAÇÃO (FONTE RECURSO/ MODALIDADE)	CATEGORIAS ECONOMICAS E GRUPOS DE DESPESAS						TOTAL
	3 - DESPESAS CORRENTES			4 - DESPESAS DE CAPITAL			
	1 - Pessoal e Enc. Sociais	2 - Juros e Enc. de Divida	3 - Outras Desp. Correntes	4 - Investim.	5 - Inversões Financeiras	6 - Amortização da Divida	
TESOURO-VINCULADOS PELA CONSTITUICAO			123.715	17.222			140.937
90 APLICACOES DIRETAS			123.715	17.222			140.937
TOTAIS			123.715	17.222			140.937

ESPECIFICAÇÃO (FONTE RECURSO/ MODALIDADE)	Classific. Funcional	CATEGORIAS ECONÔMICAS E GRUPOS DE DESPESAS						TOTAL
		3 - DESPESAS CORRENTES			4 - DESPESAS DE CAPITAL			
		1 - Pessoal e Enc. Sociais	2 - Juros e Enc. da Dívida	3 - Outras Desp. Correntes	4 - Investim.	5 - Inversões Financeiras	6 - Amortização da Dívida	
(F) 41 - IMPLEMENTAR AS ATIVIDADES DO CEED								
6015 - DESENVOLVIMENTO DAS ATIVIDADES-FIM DO CEED	12.0125			5.300				5.300
TESOURO-VINCULADOS PELA CONSTITUICAO				5.300				5.300
90 APLICACOES DIRETAS				5.300				5.300
Contratar serviços de consultoria, outros serviços de terceiros, serviço de divulgação no Diário Oficial, pagamento de honorários e despesas com eventos, gastos com capacitação e com a elaboração dos atos.								
Quantidade : 54 Un. Medida : Porcentagem Produto : Pareceres, resoluções, normas e atos elaborados e publicados								
6016 - MANUTENCAO DO CONSELHO ESTADUAL DE EDUCACAO	12.0125			118.415	17.222			135.637
TESOURO-VINCULADOS PELA CONSTITUICAO				118.415	17.222			135.637
90 APLICACOES DIRETAS				118.415	17.222			135.637
Quitar despesas contínuas oriundas de contratos, aquisição de materiais e equipamentos, pagamento de diárias e passagens e despesas de manutenção de ordem geral.								
Quantidade : 100 Un. Medida : Percentual Produto : Manutenção de contratos e quitação de despesas								
TOTAL PROGRAMA				123.715	17.222			140.937
TOTAL ORGÃO				123.715	17.222			140.937



ESTADO DO RIO GRANDE DO SUL
SECRETARIA DA COORDENAÇÃO E PLANEJAMENTO

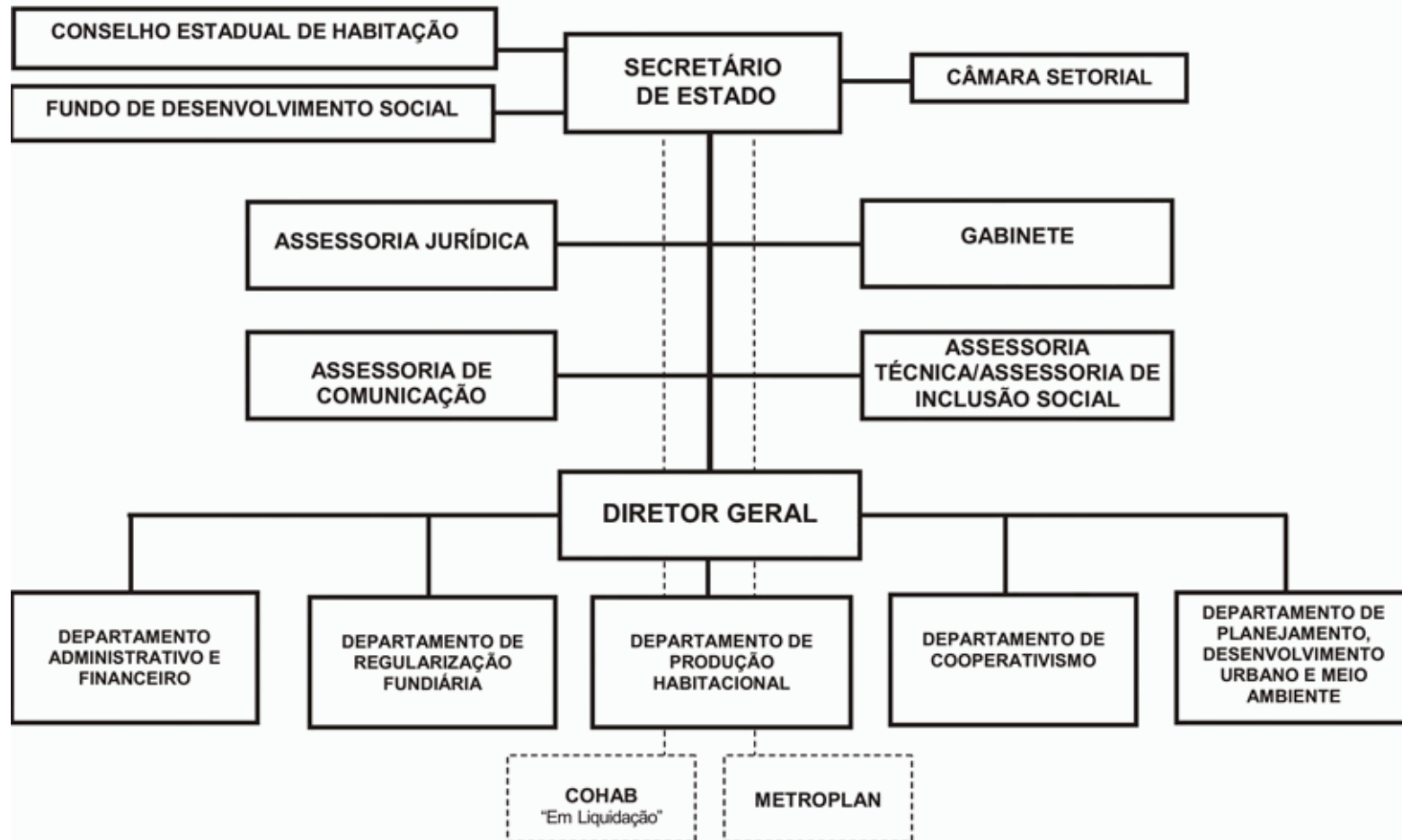
SECRETARIA DA HABITAÇÃO E DESENVOLVIMENTO URBANO

32.01 - GABINETE E ORGAOS CENTRAIS

32.83 - FUNDO DE DESENVOLVIMENTO SOCIAL DO ESTADO DO RIO GRANDE DO SUL

32.64 - FUNDACAO ESTADUAL DE PLANEJAMENTO METROPOLITANO E REGIONAL - METROPLAN

SECRETARIA DA HABITAÇÃO E DESENVOLVIMENTO URBANO



SECRETARIA DA HABITAÇÃO E DESENVOLVIMENTO URBANO

BASE LEGAL

LEGISLAÇÃO ESTADUAL

LEI NR. 9.828, DE 05 DE FEVEREIRO DE 1993.
LEI NR. 10.256, DE 08 DE SETEMBRO DE 1994.
LEI NR. 10.356, DE 10 DE JANEIRO DE 1995.
LEI NR. 10.357, DE 16 DE JANEIRO DE 1995.
LEI NR. 10.529, DE 20 DE JULHO DE 1995.
LEI NR. 11.899, DE 08 DE ABRIL DE 2003.
LEI NR. 11.945, DE 01 DE AGOSTO DE 2003.
LEI NR. 12.026, DE 18 DE DEZEMBRO DE 2003.
LEI NR. 12.110, DE 21 DE JUNHO DE 2004.
LEI NR. 12.122, DE 12 DE JULHO DE 2004.
LEI NR. 12.174, DE 25 DE NOVEMBRO DE 2004.
LEI NR. 12.387, DE 06 DE DEZEMBRO DE 2005.
LEI NR. 12.391, DE 08 DE DEZEMBRO DE 2005.
LEI NR. 12.394, DE 08 DE DEZEMBRO DE 2005.
LEI NR. 12.574, DE 18 DE JULHO DE 2006.
DEC NR. 42.212, DE 14 DE ABRIL DE 2003.
DEC NR. 42.660, DE 18 DE NOVEMBRO DE 2003.
DEC NR. 42.807, DE 06 DE JANEIRO DE 2004.
DEC NR. 42.808, DE 06 DE JANEIRO DE 2004.
DEC NR. 42.809, DE 06 DE JANEIRO DE 2004.
DEC NR. 42.810, DE 06 DE JANEIRO DE 2004.
DEC NR. 43.860, DE 01 DE JUNHO DE 2005.
DEC NR. 44.268, DE 23 DE JANEIRO DE 2006.

PRINCIPAIS ATRIBUIÇÕES

- Formulação, coordenação e execução das políticas de habitação e de desenvolvimento urbano.
- Formulação, coordenação e execução de programas de regularização fundiária, urbanização de favelas e melhoria das unidades habitacionais
- Formulação, coordenação e execução de programas de produção e financiamento de unidades habitacionais e lotes urbanizados.
- Coordenação e execução de reassentamentos de moradores de áreas de risco.
- Coordenação de programas de fomento ao cooperativismo.
- Coordenação e execução de pesquisas de desenvolvimento e aperfeiçoamento de tecnologias para a melhoria da qualidade das unidades habitacionais.
- Coordenação de programas de aquisição de áreas para o desenvolvimento de projetos habitacionais.
- Planejamento territorial das regiões, municípios, aglomerações urbanas, microrregiões e redes de municípios.
- Proposição e execução das diretrizes da política de desenvolvimento das regiões, municípios e aglomerações urbanas.
- Formulação, coordenação e acompanhamento do plano estadual de desenvolvimento urbano.

RELAÇÃO DOS PROJETOS/ATIVIDADES

1269 - PROGRAMAS CARTA DE CRÉDITO FGTS E IMÓVEL NA PLANTA
2145 - FORMULAÇÃO E COORDENAÇÃO DA POLÍTICA GOVERNAMENTAL DA SEHADUR
2838 - PUBLICIDADE
5597 - PARCERIA NA PRODUÇÃO DE HABITAÇÕES

5599 - REGULARIZAÇÃO FUNDIÁRIA E REASSENTAMENTO
5601 - MINHA CASA
5606 - MINHA CASA NA REGIÃO DO ALTO JACUÍ
5608 - MINHA CASA NA REGIÃO SUL
5609 - REAPARELHAMENTO TECNOLÓGICO
5659 - PROJETO CHEQUE CASA
7117 - MINHA CASA - CP
7201 - CHEQUE CASA - CP
7203 - REGULARIZAÇÃO FUNDIÁRIA - CP
8041 - HABITAÇÃO INDÍGENA
9073 - PARQUE DOS MAYAS II

ESPECIFICAÇÃO (FONTE RECURSO/ MODALIDADE)	CATEGORIAS ECONÔMICAS E GRUPOS DE DESPESAS						TOTAL
	3 - DESPESAS CORRENTES			4 - DESPESAS DE CAPITAL			
	1 - Pessoal e Enc. Sociais	2 - Juros e Enc. de Dívida	3 - Outras Desp. Correntes	4 - Investim.	5 - Inversões Financeiras	6 - Amortização da Dívida	
TESOURO-LIVRES	17.435.919,00	23.948,00	6.340.834,75	14.941.740,00			38.742.441,75
40 TRANSFERENCIAS A MUNICIPIOS			89.250,00	8.233.435,00			8.322.685,00
50 TRANSFERENCIAS A INSTITUICOES PRIVADAS SEM FINS LUCRATIVOS				1.950.000,00			1.950.000,00
90 APLICACOES DIRETAS	17.435.919,00	23.948,00	6.251.584,75	4.758.305,00			28.469.756,75
TESOURO-CONTRAPARTIDA			418.649,00	4.415.193,00			4.833.842,00
90 APLICACOES DIRETAS			418.649,00	4.415.193,00			4.833.842,00
PROPRIOS DA FUNDACAO	225.500,00		1.390.772,00	3.741.728,00			5.358.000,00
90 APLICACOES DIRETAS	225.500,00		1.390.772,00	3.741.728,00			5.358.000,00
TESOURO-VINCULADOS POR LEI			110.000,00				110.000,00
90 APLICACOES DIRETAS			110.000,00				110.000,00
OPERACOES DE CREDITO INTERNAS			1.255.946,00	12.664.064,00			13.920.010,00
90 APLICACOES DIRETAS			1.255.946,00	12.664.064,00			13.920.010,00
TOTAIS	17.661.419,00	23.948,00	9.516.201,75	35.762.725,00			62.964.293,75

ESPECIFICAÇÃO (FONTE RECURSO/ MODALIDADE)	CATEGORIAS ECONÔMICAS E GRUPOS DE DESPESAS						TOTAL
	3 - DESPESAS CORRENTES			4 - DESPESAS DE CAPITAL			
	1 - Pessoal e Enc. Sociais	2 - Juros e Enc. de Dívida	3 - Outras Desp. Correntes	4 - Investim.	5 - Inversões Financeiras	6 - Amortização da Dívida	
TESOURO-LIVRES	3.152.207		5.059.036	12.337.222			20.548.465
40 TRANSFERENCIAS A MUNICIPIOS			89.250	8.233.435			8.322.685
50 TRANSFERENCIAS A INSTITUICOES PRIVADAS SEM FINS LUCRATIVOS				1.950.000			1.950.000
90 APLICACOES DIRETAS	3.152.207		4.969.786	2.153.787			10.275.780
TESOURO-VINCULADOS POR LEI			110.000				110.000
90 APLICACOES DIRETAS			110.000				110.000
TOTAIS	3.152.207		5.169.036	12.337.222			20.658.465

ESPECIFICAÇÃO (FONTE RECURSO/ MODALIDADE)	Classific. Funcional	CATEGORIAS ECONÔMICAS E GRUPOS DE DESPESAS						TOTAL
		3 - DESPESAS CORRENTES			4 - DESPESAS DE CAPITAL			
		1 - Pessoal e Enc. Sociais	2 - Juros e Enc. da Dívida	3 - Outras Desp. Correntes	4 - Investim.	5 - Inversões Financeiras	6 - Amortização da Dívida	
(A) 138 - PROGRAMA DE APOIO ADMINISTRATIVO								
2145 - FORMULAÇÃO E COORDENAÇÃO DA POLÍTICA GOVERNAMENTAL DA SEHADUR	16.0122	3.152.207		784.200	71.910			4.008.317
TESOURO-LIVRES		3.152.207		784.200	71.910			4.008.317
90 APLICACOES DIRETAS		3.152.207		784.200	71.910			4.008.317
Apoiar administrativa e financeiramente os departamentos e assessorias da Secretaria visando atender as diretrizes governamentais nas área de habitação e desenvolvimento urbano.								
2838 - PUBLICIDADE	16.0122			160.300				160.300
TESOURO-LIVRES				160.300				160.300
90 APLICACOES DIRETAS				160.300				160.300
Divulgar as ações da Secretaria.								
TOTAL PROGRAMA		3.152.207		944.500	71.910			4.168.617
(F) 229 - POLÍTICA HABITACIONAL								
1269 - PROGRAMAS CARTA DE CRÉDITO FGTS E IMÓVEL NA PLANTA	16.0482			2.945.000				2.945.000
TESOURO-LIVRES				2.945.000				2.945.000
90 APLICACOES DIRETAS				2.945.000				2.945.000
Termo de cooperação e parceria com a Caixa Econômica Federal e, por vezes com os municípios ou cooperativas habitacionais, a fim de viabilizar produção habitacional destinada a população carente, no âmbito do Estado do RS.								
Quantidade : 1963 Un. Medida : unidade								
Produto : Casas.								
TOTAL PROGRAMA				2.945.000				2.945.000
(G) 230 - REAPARELHAMENTO TECNOLÓGICO								
5609 - REAPARELHAMENTO TECNOLÓGICO	16.0122			34.155	37.200			71.355
TESOURO-LIVRES				34.155	37.200			71.355
90 APLICACOES DIRETAS				34.155	37.200			71.355
Dotar a Secretaria de equipamentos de informática e softwares, bem como treinamento na utilização dos mesmos, necessários ao trabalho cotidiano e permitindo melhor acesso à informação.								
Quantidade : 1 Un. Medida : Unidade								
Produto : Pontos de rede e equipamentos novos instalados e número de licenças e/ou programas adquiridos								

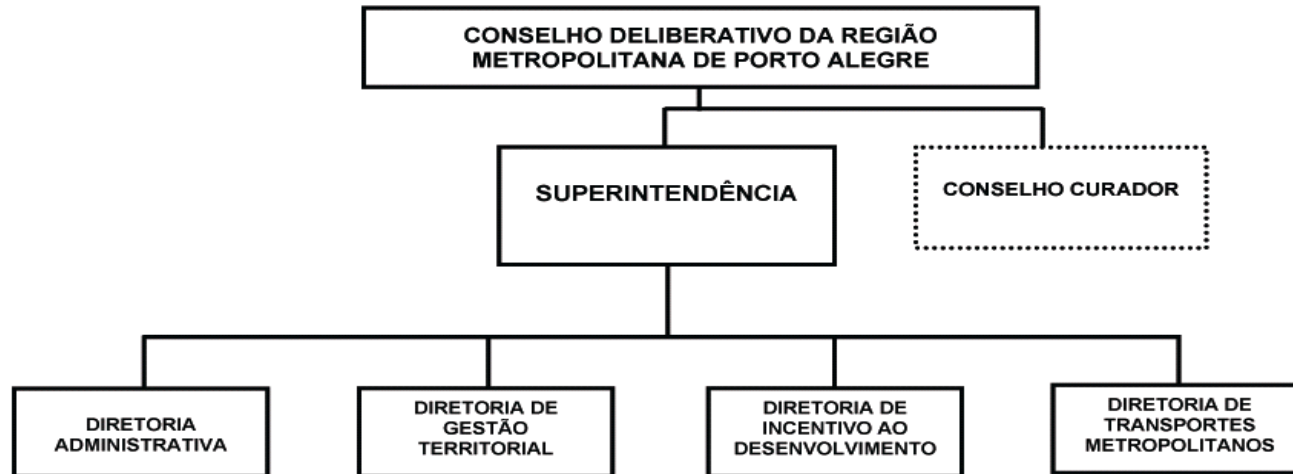
ESPECIFICAÇÃO (FONTE RECURSO/ MODALIDADE)	Classific. Funcional	CATEGORIAS ECONÔMICAS E GRUPOS DE DESPESAS						TOTAL
		3 - DESPESAS CORRENTES			4 - DESPESAS DE CAPITAL			
		1 - Pessoal e Enc. Sociais	2 - Juros e Enc. da Dívida	3 - Outras Desp. Correntes	4 - Investim.	5 - Inversões Financeiras	6 - Amortização da Dívida	
TOTAL PROGRAMA				34.155	37.200			71.355
TOTAL ORGÃO		3.152.207		3.923.655	109.110			7.184.972

ESPECIFICAÇÃO (FONTE RECURSO/ MODALIDADE)	Classific. Funcional	CATEGORIAS ECONÔMICAS E GRUPOS DE DESPESAS						TOTAL
		3 - DESPESAS CORRENTES			4 - DESPESAS DE CAPITAL			
		1 - Pessoal e Enc. Sociais	2 - Juros e Enc. da Dívida	3 - Outras Desp. Correntes	4 - Investim.	5 - Inversões Financeiras	6 - Amortização da Dívida	
(F) 229 - POLÍTICA HABITACIONAL								
5597 - PARCERIA NA PRODUÇÃO DE HABITAÇÕES	16.0482				1.950.000			1.950.000
TESOURO-LIVRES					1.950.000			1.950.000
50 TRANSFERENCIAS A INSTITUICOES PRIVADAS SEM FINS LUCRATIVOS					1.950.000			1.950.000
Construir habitações de interesse social e lotes urbanizados às cooperativas habitacionais, com trabalho integrado entre estado, prefeituras, cooperativas e agentes financeiros.								
Quantidade : 190 Un. Medida : Unidade Produto : Unidades habitacionais e lotes urbanizados								
5599 - REGULARIZAÇÃO FUNDIÁRIA E REASSENTAMENTO	15.0482			92.245	2.739.216			2.831.461
TESOURO-LIVRES				92.245	2.739.216			2.831.461
40 TRANSFERENCIAS A MUNICIPIOS				89.250	1.279.539			1.368.789
90 APLICACOES DIRETAS				2.995	1.459.677			1.462.672
Promover urbanização de áreas e o parcelamento e regularização de lotes para famílias de baixa renda em ocupações consolidadas. Assessorar os municípios para o reconhecimento da competência local no cumprimento da função social da propriedade.								
Quantidade : 70 Un. Medida : Unidade Produto : Lotes regularizados								
5601 - MINHA CASA	16.0482				4.937.141			4.937.141
TESOURO-LIVRES					4.937.141			4.937.141
40 TRANSFERENCIAS A MUNICIPIOS					4.937.141			4.937.141
Produzir ações habitacionais, para famílias de baixa renda, preferencialmente com a descentralização da execução, através de parceria com os municípios.								
Quantidade : 687 Un. Medida : Unidade Produto : Casas, módulos sanitários, melhorias habitacionais e lotes urbanizados								
5606 - MINHA CASA NA REGIÃO DO ALTO JACUÍ	16.0482				7.000			7.000
TESOURO-LIVRES					7.000			7.000
40 TRANSFERENCIAS A MUNICIPIOS					7.000			7.000
Produzir ações habitacionais, para famílias de baixa renda, preferencialmente com a descentralização da execução, através de parceria com os municípios.								
Quantidade : 1 Un. Medida : Unidade Produto : Casas, módulos sanitários, melhorias habitacionais e lotes urbanizados								
5608 - MINHA CASA NA REGIÃO SUL	16.0482				60.000			60.000

ESPECIFICAÇÃO (FONTE RECURSO/ MODALIDADE)	Classific. Funcional	CATEGORIAS ECONÔMICAS E GRUPOS DE DESPESAS						TOTAL
		3 - DESPESAS CORRENTES			4 - DESPESAS DE CAPITAL			
		1 - Pessoal e Enc. Sociais	2 - Juros e Enc. da Dívida	3 - Outras Desp. Correntes	4 - Investim.	5 - Inversões Financeiras	6 - Amortização da Dívida	
TESOURO-LIVRES					60.000		60.000	
40 TRANSFERENCIAS A MUNICIPIOS					60.000		60.000	
Produzir ações habitacionais, para famílias de baixa renda, preferencialmente com a descentralização da execução, através da parceria com os municípios.								
Quantidade : 8 Un. Medida : Unidade Produto : Casas, módulos sanitários, melhoramento habitacionais e lotes urbanizados								
5659 - PROJETO CHEQUE CASA				1.023.136			1.023.136	
	16.0482							
TESOURO-LIVRES				948.136			948.136	
90 APLICACOES DIRETAS				948.136			948.136	
TESOURO-VINCULADOS POR LEI				75.000			75.000	
90 APLICACOES DIRETAS				75.000			75.000	
Produção de ações habitacionais, diretamente pelos beneficiários, com a parceria dos municípios e do Banrisul, para famílias com renda de até cinco salários mínimos.								
Quantidade : 146 Un. Medida : unidade Produto : Casas, módulos sanitários e melhorias habitacionais.								
7117 - MINHA CASA - CP					1.660.355		1.660.355	
	16.0482							
TESOURO-LIVRES					1.660.355		1.660.355	
40 TRANSFERENCIAS A MUNICIPIOS					1.660.355		1.660.355	
Produzir ações habitacionais, para famílias de baixa renda, preferencialmente com a descentralização da execução, através de parceria com os municípios.								
Quantidade : 230 Un. Medida : Unidade Produto : Casas, módulos sanitários, melhorias habitacionais e lotes urbanizados								
7201 - CHEQUE CASA - CP				95.000			95.000	
	16.0482							
TESOURO-LIVRES				95.000			95.000	
90 APLICACOES DIRETAS				95.000			95.000	
Produção de ações habitacionais, diretamente pelos beneficiários com a parceria dos municípios e do Banrisul, para famílias com renda de até cinco salários mínimos.								
Quantidade : 14 Un. Medida : unidade Produto : Casas, módulos sanitários e melhorias habitacionais.								
7203 - REGULARIZAÇÃO FUNDIÁRIA - CP					60.400		60.400	
	15.0482							
TESOURO-LIVRES					60.400		60.400	
40 TRANSFERENCIAS A MUNICIPIOS					4.400		4.400	

ESPECIFICAÇÃO (FONTE RECURSO/ MODALIDADE)	Classific. Funcional	CATEGORIAS ECONÔMICAS E GRUPOS DE DESPESAS						TOTAL
		3 - DESPESAS CORRENTES			4 - DESPESAS DE CAPITAL			
		1 - Pessoal e Enc. Sociais	2 - Juros e Enc. da Dívida	3 - Outras Desp. Correntes	4 - Investim.	5 - Inversões Financeiras	6 - Amortização da Dívida	
90 APLICACOES DIRETAS Promover a urbanização de áreas, o parcelamento e regularização de lotes para famílias de baixa renda em ocupações consolidadas. Assessorar os municípios para o reconhecimento da competência local no cumprimento da função social da propriedade. Quantidade : 2 Un. Medida : Unidade Produto : Lotes regularizados					56.000		56.000	
8041 - HABITAÇÃO INDÍGENA	16.0481				814.000		814.000	
TESOURO-LIVRES					814.000		814.000	
40 TRANSFERENCIAS A MUNICIPIOS					285.000		285.000	
90 APLICACOES DIRETAS Promover parceria entre órgãos do governo estadual para a construção de uma política habitacional para os povos indígenas, pautada pelo respeito a sua cultura e autodeterminação. Quantidade : 271 Un. Medida : Unidade Produto : Casas construídas					529.000		529.000	
9073 - PARQUE DOS MAYAS II	16.0482			35.000			35.000	
TESOURO-VINCULADOS POR LEI				35.000			35.000	
90 APLICACOES DIRETAS Subsidiar financeiramente os moradores dos apartamentos residenciais do Conjunto Habitacional Parque dos Mayas II, conforme determina a Lei 11.083 de 15 de janeiro de 1998. Quantidade : 15 Un. Medida : Unidade Produto : Casas, módulos sanitários, melhorias habitacionais e lotes urbanizados				35.000			35.000	
TOTAL PROGRAMA				1.245.381	12.228.112		13.473.493	
TOTAL ORGÃO				1.245.381	12.228.112		13.473.493	

FUNDAÇÃO ESTADUAL DE PLANEJAMENTO METROPOLITANO E REGIONAL



FUNDAÇÃO ESTADUAL DE PLANEJAMENTO METROPOLITANO E REGIONAL - METROPLAN

BASE LEGAL

LEGISLAÇÃO FEDERAL

CONSTITUIÇÃO FEDERAL, DE 05 DE OUTUBRO DE 1988.
LEC NR. 14, DE 08 DE JUNHO DE 1973.

LEGISLAÇÃO ESTADUAL

CONSTITUIÇÃO ESTADUAL, DE 03 DE OUTUBRO DE 1989.
LEI NR. 6.656, DE 12 DE DEZEMBRO DE 1973.
LEI NR. 6.748, DE 29 DE OUTUBRO DE 1974.
LEI NR. 6.964, DE 30 DE DEZEMBRO DE 1975.
LEI NR. 7.105, DE 28 DE NOVEMBRO DE 1977.
LEI NR. 7.552, DE 03 DE NOVEMBRO DE 1981.
LEI NR. 9.184, DE 26 DE DEZEMBRO DE 1990.
LEI NR. 9.436, DE 27 DE NOVEMBRO DE 1991.
LEI NR. 9.479, DE 20 DE DEZEMBRO DE 1991.
LEI NR. 10.116, DE 23 DE MARÇO DE 1994.
LEI NR. 10.234, DE 27 DE JULHO DE 1994.
LEI NR. 10.257, DE 09 DE SETEMBRO DE 1994.
LEI NR. 10.355, DE 30 DE DEZEMBRO DE 1994.
LEI NR. 10.375, DE 16 DE MARÇO DE 1995.
LEI NR. 10.816, DE 15 DE JULHO DE 1996.
LEI NR. 10.982, DE 06 DE AGOSTO DE 1997.
LEI NR. 11.127, DE 09 DE FEVEREIRO DE 1998.
LEI NR. 11.198, DE 23 DE JULHO DE 1998.
LEI NR. 11.201, DE 30 DE JULHO DE 1998.
LEI NR. 11.283, DE 23 DE DEZEMBRO DE 1998.
LEI NR. 11.307, DE 14 DE JANEIRO DE 1999.
LEI NR. 11.318, DE 26 DE MARÇO DE 1999.
LEI NR. 11.340, DE 21 DE JUNHO DE 1999.
LEI NR. 11.469, DE 27 DE ABRIL DE 2000.
LEI NR. 11.520, DE 03 DE AGOSTO DE 2000.
LEI NR. 11.539, DE 01 DE NOVEMBRO DE 2000.
LEI NR. 11.645, DE 28 DE JUNHO DE 2001.
LEI NR. 11.876, DE 26 DE DEZEMBRO DE 2002.
LEI NR. 11.945, DE 01 DE AGOSTO DE 2003.
LEI NR. 12.100, DE 27 DE MAIO DE 2004.
LEI NR. 12.174, DE 25 DE NOVEMBRO DE 2004.
LEI NR. 12.391, DE 08 DE DEZEMBRO DE 2005.
LEI NR. 12.574, DE 18 DE JULHO DE 2006.
LEI NR. 12.585, DE 29 DE AGOSTO DE 2006.
DEC NR. 23.070, DE 17 DE ABRIL DE 1974.
DEC NR. 23.242, DE 09 DE AGOSTO DE 1974.
DEC NR. 23.856, DE 08 DE MAIO DE 1975.
DEC NR. 23.871, DE 23 DE MAIO DE 1975.
DEC NR. 32.549, DE 27 DE ABRIL DE 1987.
DEC NR. 35.808, DE 31 DE JANEIRO DE 1995.
DEC NR. 35.867, DE 03 DE ABRIL DE 1995.
DEC NR. 39.185, DE 28 DE DEZEMBRO DE 1998.
DEC NR. 39.271, DE 09 DE FEVEREIRO DE 1999.

DEC NR. 40.041, DE 03 DE ABRIL DE 2000.
DEC NR. 40.148, DE 21 DE JUNHO DE 2000.
DEC NR. 42.212, DE 14 DE ABRIL DE 2003.

PRINCIPAIS ATRIBUIÇÕES

- Coordenar programas e projetos de interesse das regiões metropolitanas, aglomerações urbanas e microrregiões;
- Promover a integração da organização, do planejamento e execução das funções públicas de interesse comum a municípios que pertençam a uma mesma região, bem como a proteção da natureza e a ordenação territorial, mediante o controle da implantação dos empreendimentos públicos e privados na região;
- Disciplinar o uso e ocupação do solo urbano nas regiões metropolitanas, aglomerações urbanas e microrregiões;
- Examinar e emitir parecer previamente à aprovação pelos municípios, os projetos de parcelamento do solo destinados a fins urbanos localizados em regiões metropolitanas ou aglomerações urbanas;
- Prestar assessoramento técnico aos conselheiros regionais de desenvolvimento - COREDES, inclusive quanto à elaboração dos planos estratégicos de desenvolvimento;
- Participar da gerencia dos recursos hídricos no estado, integrando o ordenamento territorial e a compatibilização do desenvolvimento econômico e social, com a proteção do meio ambiente;
- Examinar pedidos de inclusão de municípios na região metropolitana, emitindo parecer, bem como sugerir a inclusão dos mesmos quando entender tecnicamente conveniente;
- Prestar apoio ao conselho estadual de transporte metropolitano coletivo de passageiros - CETM;
- Formular as diretrizes de organização territorial do estado e do desenvolvimento regional e urbano;
- Executar tarefas relacionadas com a elaboração e atualização do plano de desenvolvimento integrado da região metropolitana de porto alegre, com a programação e a execução dos serviços comuns e com a coordenação da execução de programas e projetos e interesses da mesma região, as quais, através de convênios e contratos, lhe forem delegados pelo conselho deliberativo da região metropolitana de Porto Alegre;
- Coordenar programas e projetos de interesse dos municípios da região metropolitana de Porto Alegre não relacionados com serviços comuns, quando autorizados pelo conselho deliberativo da referida região;
- Executar tarefas relacionadas com a elaboração e atualização de planejamento de desenvolvimento regional e urbano do estado, que lhe forem cometidas, através de convênios ou contratos, pela secretaria da coordenação e planejamento;
- Coordenar planos, programas e projetos de desenvolvimento regional e urbano, que lhe forem atribuídos pela Secretaria da Coordenação e Planejamento;
- Planejar, coordenar, fiscalizar e gerir o sistema estadual de transporte metropolitano coletivo de passageiros- SETM das regiões metropolitanas e das aglomerações urbanas;
- Prestar quaisquer outros serviços compatíveis com suas finalidades que, através de instrumento próprio, lhe forem atribuídos pelo conselho deliberativo da região metropolitana de porto alegre ou pela Secretaria da Coordenação e Planejamento.

RELAÇÃO DOS PROJETOS/ATIVIDADES

3211 - PLANO DIRETOR DE TRANSPORTE PARA A RMPA
3214 - BILHETAGEM ELETRONICA NOS ONIBUS DO SETM
3217 - ASFALTO NAS RUAS
3220 - DESAPROPRIACAO DE IMOVEIS
3221 - CONSTRUCAO DE CORREDORES DE ONIBUS
3224 - MELHORIAS NA MALHA VIARIA DE APOIO
3232 - AQUISICAO DE CARTOGRAFIA DIGITAL
3233 - ESTRUTURACAO E IMPLANTACAO DE BANCO DE DADOS DO PARCELAMENTO DO SOLO

3237 - IMPLEMENTACAO DA AGLOMERACAO URBANA DO LITORAL NORTE
3239 - ESTABELECIMENTO DE ESTRATEGIAS REGIONAIS DE DESENVOLVIMENTO
3240 - URBANIZACAO
3241 - CAPACITACAO PARA GERACAO DE TRABALHO E RENDA
3242 - EDUCACAO AMBIENTAL
3243 - INFRA-ESTRUTURA URBANA
3244 - EQUIPAMENTOS URBANOS
3245 - OBRAS E PROJETOS ESPECIAIS
3247 - GERENCIAMENTO INTEGRADO DE RESIDUOS SOLIDOS
4186 - APOIO ADMINISTRATIVO - METROPLAN
4266 - AMORTIZACAO DA DIVIDA INTERNA
4377 - FISCALIZACAO E CONTROLE DA ARRECADACAO DO SETM
4475 - PAGAMENTOS DE PRECATORIOS
4504 - PUBLICIDADE METROPLAN
4610 - PUBLICIDADE LINHA RAPIDA
7135 - ASFALTO NAS RUAS - CP
7137 - GERENCIAMENTO INTEGRADO DE RESIDUOS SOLIDOS - CP
7139 - IMPLEMENTACAO DA AGLOMERACAO URBANA DO LITORAL-CONSULTA POPULAR
7243 - ESTUDOS E PROJETOS COMPLEMENTARES AO PROCESSO DE PLANEJAMENTO - CP

ESPECIFICAÇÃO (FONTE RECURSO/ MODALIDADE)	CATEGORIAS ECONÔMICAS E GRUPOS DE DESPESAS						TOTAL
	3 - DESPESAS CORRENTES			4 - DESPESAS DE CAPITAL			
	1 - Pessoal e Enc. Sociais	2 - Juros e Enc. de Dívida	3 - Outras Desp. Correntes	4 - Investim.	5 - Inversões Financeiras	6 - Amortização da Dívida	
TESOURO-LIVRES	14.283.712	23.948	1.281.798	2.604.518			18.193.976
90 APLICACOES DIRETAS	14.283.712	23.948	1.281.798	2.604.518			18.193.976
TESOURO-CONTRAPARTIDA			418.649	4.415.193			4.833.842
90 APLICACOES DIRETAS			418.649	4.415.193			4.833.842
PROPRIOS DA FUNDACAO	225.500		1.390.772	3.741.728			5.358.000
90 APLICACOES DIRETAS	225.500		1.390.772	3.741.728			5.358.000
OPERACOES DE CREDITO INTERNAS			1.255.946	12.664.064			13.920.010
90 APLICACOES DIRETAS			1.255.946	12.664.064			13.920.010
TOTAIS	14.509.212	23.948	4.347.165	23.425.503			42.305.828

ESPECIFICAÇÃO (FONTE RECURSO/ MODALIDADE)	Classific. Funcional	CATEGORIAS ECONÔMICAS E GRUPOS DE DESPESAS						TOTAL
		3 - DESPESAS CORRENTES			4 - DESPESAS DE CAPITAL			
		1 - Pessoal e Enc. Sociais	2 - Juros e Enc. da Dívida	3 - Outras Desp. Correntes	4 - Investim.	5 - Inversões Financeiras	6 - Amortização da Dívida	
(F) 67 - DESENVOLVIMENTO PARA O USUÁRIO DO TRANSPORTE COLETIVO								
3211 - PLANO DIRETOR DE TRANSPORTE PARA A RMPA	04.0453			600.000			600.000	
PROPRIOS DA FUNDACAO				600.000			600.000	
90 APLICACOES DIRETAS				600.000			600.000	
Elaborar o Plano Diretor de Transporte Urbano metropolitano e intermodal de modo a estabelecer as diretrizes gerais dos sistemas de transportes, com a alocação racional dos recursos públicos.								
Quantidade : 1 Un. Medida : Percentual do Plano realizado								
Produto : Plano elaborado								
3214 - BILHETAGEM ELETRONICA NOS ONIBUS DO SETM	26.0782			160.900	406.881		567.781	
PROPRIOS DA FUNDACAO				160.900	406.881		567.781	
90 APLICACOES DIRETAS				160.900	406.881		567.781	
Dotar o Sistema Estadual de Transporte Metropolitano Coletivo de Passageiro-SETM, de um sistema de bilhetagem eletrônica e de controle operacional dos ônibus, eliminando os atuais bilhetes tarifários.								
Quantidade : 300 Un. Medida : Unidade								
Produto : Sistema de Bilhetagem implantado								
3217 - ASFALTO NAS RUAS	26.0782				1.180.847		1.180.847	
PROPRIOS DA FUNDACAO					1.180.847		1.180.847	
90 APLICACOES DIRETAS					1.180.847		1.180.847	
Formular e aplicar critérios para definição dos trechos a serem pavimentados com infra estrutura completa, elaborar termos de referência, contratar projetos de engenharia, contratar e realizar obras de pavimentação com infrae estrutura completa, acompanhamento e fiscalização.								
Quantidade : 8 Un. Medida : km								
Produto : Ruas pavimentadas								
3220 - DESAPROPRIACAO DE IMOVEIS	26.0782				193.838		193.838	
TESOURO-CONTRAPARTIDA					193.838		193.838	
90 APLICACOES DIRETAS					193.838		193.838	
Negociar com os proprietários dos imóveis atingidos pelos alargamentos viários necessários para a construção dos corredores de ônibus, obras de arte, malha viária de apoio e estações de trnaferência, do Projeto Linha Rápida.								
Quantidade : 100 Un. Medida : Percentual								
Produto : Imóveis desapropriados, total ou parcialmente								
3221 - CONSTRUCAO DE CORREDORES DE ONIBUS	26.0782				15.143.502		15.143.502	
TESOURO-CONTRAPARTIDA					3.785.876		3.785.876	

ESPECIFICAÇÃO (FONTE RECURSO/ MODALIDADE)	Classific. Funcional	CATEGORIAS ECONÔMICAS E GRUPOS DE DESPESAS						TOTAL
		3 - DESPESAS CORRENTES			4 - DESPESAS DE CAPITAL			
		1 - Pessoal e Enc. Sociais	2 - Juros e Enc. da Dívida	3 - Outras Desp. Correntes	4 - Investim.	5 - Inversões Financeiras	6 - Amortização da Dívida	
90 APLICACOES DIRETAS					3.785.876		3.785.876	
OPERACOES DE CREDITO INTERNAS					11.357.626		11.357.626	
90 APLICACOES DIRETAS					11.357.626		11.357.626	
Executar as obras dos corredores de ônibus e estações de embarque e desembarque nas avenidas Baltazar de Oliveira Garcia, em Porto Alegre e av. Presidente Vargas, em Alvorada.								
Quantidade : 5 Un. Medida : km Produto : Extensão de corredor construída								
3224 - MELHORIAS NA MALHA VIARIA DE APOIO	26.0782				1.737.917		1.737.917	
TESOURO-CONTRAPARTIDA					434.479		434.479	
90 APLICACOES DIRETAS					434.479		434.479	
OPERACOES DE CREDITO INTERNAS					1.303.438		1.303.438	
90 APLICACOES DIRETAS					1.303.438		1.303.438	
Executar abertura, alargamento, infra estrutura, pavimentação, sinalização das vias que compõem a malha viária de apoio aos corredores de ônibus.								
Quantidade : 3 Un. Medida : km Produto : Melhorias efetivadas								
4377 - FISCALIZACAO E CONTROLE DA ARRECADACAO DO SETM	26.0782			20.000	120.000		140.000	
PROPRIOS DA FUNDACAO				20.000	120.000		140.000	
90 APLICACOES DIRETAS				20.000	120.000		140.000	
Fiscalizar e monitorar a arrecadação do SETM e coibir ações de transporte clandestino ou irregular.								
Quantidade : 100 Un. Medida : Percentual Produto : Frota fiscalizada								
7135 - ASFALTO NAS RUAS - CP	26.0782				1.879.239		1.879.239	
TESOURO-LIVRES					1.879.239		1.879.239	
90 APLICACOES DIRETAS					1.879.239		1.879.239	
Formular e aplicar critérios para a definição dos trechos a serem pavimentados. Elaborar termos de referência, contratar projetos de engenharia, contratar e realizar obras de pavimentação e acompanhamento e fiscalização.								
Quantidade : 3 Un. Medida : km Produto : Ruas pavimentadas								
TOTAL PROGRAMA				780.900	20.662.224		21.443.124	
(G) 68 - PLANEJAMENTO E ORDENAMENTO ESPACIAL								
3232 - AQUISICAO DE CARTOGRAFIA DIGITAL	15.0127				60.000		60.000	
TESOURO-LIVRES					60.000		60.000	

ESPECIFICAÇÃO (FONTE RECURSO/ MODALIDADE)	Classific. Funcional	CATEGORIAS ECONÔMICAS E GRUPOS DE DESPESAS						TOTAL
		3 - DESPESAS CORRENTES			4 - DESPESAS DE CAPITAL			
		1 - Pessoal e Enc. Sociais	2 - Juros e Enc. da Dívida	3 - Outras Desp. Correntes	4 - Investim.	5 - Inversões Financeiras	6 - Amortização da Dívida	
90 APLICACOES DIRETAS Promover a obtenção, elaboração e atualização, do conjunto de instrumentos necessários ao planejamento e gestão urbana e regional, no Estado, tais como imagens orbitais e cartografia digitalizada, cadastro multifinalitários, pesquisas, levantamentos e estudos sócio-econômicos. Quantidade : 28 Un. Medida : Percentual Produto : Conjunto de mapas georeferenciais elaborado					60.000		60.000	
3233 - ESTRUTURACAO E IMPLANTACAO DE BANCO DE DADOS DO PARCELAMENTO DO SOLO 15.0127 TESOURO-LIVRES					20.000		20.000	
90 APLICACOES DIRETAS Implementar a atividade permanente de concessão de Anuência Prévia às iniciativas de parcelamento do solo, na região metropolitana, criando Banco de Dados físicos, cadastrais, urbanísticos e jurídicos dos processos, em programa compatível com o sistema de informações georeferenciadas. Quantidade : 100 Un. Medida : Percentual Produto : Banco de dados implantado					20.000		20.000	
3237 - IMPLEMENTACAO DA AGLOMERACAO URBANA DO LITORAL NORTE 15.0127 PROPRIOS DA FUNDACAO					2.000.000		2.000.000	
90 APLICACOES DIRETAS Promover a definição de seus limites, funções de interesse comum estrutura de gestão, implementação legal e o estabelecimento de diretrizes estruturais para o desenvolvimento regional sustentável. Implantar via interligação entre municípios do Litoral Norte. Quantidade : 15 Un. Medida : Percentual Produto : Aglomeração Urbana institucionalizada					2.000.000		2.000.000	
3239 - ESTABELECIMENTO DE ESTRATEGIAS REGIONAIS DE DESENVOLVIMENTO 15.0127 TESOURO-LIVRES					2.000.000		2.000.000	
90 APLICACOES DIRETAS Promover a institucionalização de processos permanentes de planejamento e gestão urbana e regional nos níveis municipal, regional e metropolitano e elaborar propostas estratégicas de desenvolvimento em parceria com os agentes locais, articulando ações para o exercício compartilhado de funções de interesse comum. Quantidade : 100 Un. Medida : Percentual Produto : Estratégias definidas					20.000		20.000	
7139 - IMPLEMENTACAO DA AGLOMERACAO URBANA DO LITORAL-CONSULTA POPULAR 15.0127 TESOURO-LIVRES					200.000		200.000	
90 APLICACOES DIRETAS					200.000		200.000	

ESPECIFICAÇÃO (FONTE RECURSO/ MODALIDADE)	Classific. Funcional	CATEGORIAS ECONÔMICAS E GRUPOS DE DESPESAS						TOTAL
		3 - DESPESAS CORRENTES			4 - DESPESAS DE CAPITAL			
		1 - Pessoal e Enc. Sociais	2 - Juros e Enc. da Dívida	3 - Outras Desp. Correntes	4 - Investim.	5 - Inversões Financeiras	6 - Amortização da Dívida	
<p>Promover a definição de seus limites, funções de interesse comum estrutura de gestão, implementação legal e o estabelecimento de diretrizes estruturais para o desenvolvimento regional sustentável.</p> <p>Quantidade : 100 Un. Medida : Percentual Produto : Aglomeração Urbana institucionalizada</p> <p>7243 - ESTUDOS E PROJETOS COMPLEMENTARES AO PROCESSO DE PLANEJAMENTO - CP</p> <p>15.0451</p> <p>TESOURO-LIVRES</p> <p>90 APLICACOES DIRETAS</p> <p>Dar continuidade aos estudos e projetos complementares ao Plano Diretor Municipal, de conformidade com o Estatuto das Cidades.</p> <p>Quantidade : 25 Un. Medida : Percentual Produto : Estratégias definidas</p> <p>TOTAL PROGRAMA</p> <p>(G) 69 - RESÍDUOS SÓLIDOS E INFRA-ESTRUTURA URBANA</p> <p>3240 - URBANIZACAO</p> <p>15.0127</p> <p>TESOURO-LIVRES</p> <p>90 APLICACOES DIRETAS</p> <p>Identificar ocupações sujeita a riscos, sem infra estrutura, equipamentos e serviços. Elaborar plano urbanístico estratégico. Relocalização da população.</p> <p>Quantidade : 8000 Un. Medida : Unidade Produto : Domicílios atendidos com regularização urbanística e fundiária</p> <p>3241 - CAPACITACAO PARA GERACAO DE TRABALHO E RENDA</p> <p>11.0334</p> <p>TESOURO-LIVRES</p> <p>90 APLICACOES DIRETAS</p> <p>Promover cursos de capacitação, procurando profissionalizar as comunidades para a geração de trabalho e renda. Oportunizar a capacitação para as faixas etárias excluídas do mercado de trabalho formal e de mulheres titulares da família.</p> <p>Quantidade : 20 Un. Medida : Curso Produto : Programa de capacitação elaborado e implantado. Incubadora de empreendimentos construída e em atividade</p> <p>3242 - EDUCACAO AMBIENTAL</p> <p>18.0541</p> <p>PROPRIOS DA FUNDACAO</p> <p>90 APLICACOES DIRETAS</p>			250.000				250.000	
			250.000				250.000	
			250.000				250.000	
			250.000	2.300.000			2.550.000	
				10.000			10.000	
				10.000			10.000	
				10.000			10.000	
				20.000			20.000	
				20.000			20.000	
				20.000			20.000	
			5.000				5.000	
			5.000				5.000	
			5.000				5.000	

ESPECIFICAÇÃO (FONTE RECURSO/ MODALIDADE)	Classific. Funcional	CATEGORIAS ECONÔMICAS E GRUPOS DE DESPESAS						TOTAL
		3 - DESPESAS CORRENTES			4 - DESPESAS DE CAPITAL			
		1 - Pessoal e Enc. Sociais	2 - Juros e Enc. da Dívida	3 - Outras Desp. Correntes	4 - Investim.	5 - Inversões Financeiras	6 - Amortização da Dívida	
<p>Organizar cursos de formação de agentes ambientais. Assessoria de educação ambiental para os fóruns regionais, prefeituras municipais e escolas. Participação em mutirões ambientais para recuperação de áreas degradadas e agendas ambientais comunitárias nos municípios da RMFA e aglomerações urbanas.</p> <p>Quantidade : 250 Un. Medida : Pessoa Produto : Multiplicadores de educação ambiental capacitados</p>								
3243 - INFRA-ESTRUTURA URBANA	15.0451				10.155		10.155	
<p>TESOURO-LIVRES</p> <p>90 APLICACOES DIRETAS</p> <p>Recuperar e implantar melhoria no esgotamento sanitário, abastecimento de água com baixo custo, drenagem, melhorias na distribuição de energia elétrica e iluminação pública, aberturas e melhorias de vias, construção de lixeiras coletivas e implantação de sistemas de coletas de lixo.</p> <p>Quantidade : 800 Un. Medida : Unidade Produto : Intervenções em infra-estrutura urbana efetivadas</p>								
3244 - EQUIPAMENTOS URBANOS	15.0451				20.000		20.000	
<p>TESOURO-LIVRES</p> <p>90 APLICACOES DIRETAS</p> <p>Construir, recuperar e ampliar centros Esportivos, praças de esportes, centros de lazer e de associações comunitárias.</p> <p>Quantidade : 1300 Un. Medida : Unidade Produto : Equipamentos urbanos disponibilizados à população</p>								
3245 - OBRAS E PROJETOS ESPECIAIS	15.0451				20.000		20.000	
<p>TESOURO-LIVRES</p> <p>90 APLICACOES DIRETAS</p> <p>Canalizar trechos de córregos, arroios e valões, construção e reformas de galerias pluviais, boca -de-lobo, caixa de inspeção, muros de arrimo, cortinas de contenção, pontilhões, passarelas e escadas de acesso.</p> <p>Quantidade : 800 Un. Medida : Unidade Produto : Número de obras ou projetos especiais</p>								
3247 - GERENCIAMENTO INTEGRADO DE RESIDUOS SOLIDOS	15.0451				20.000		20.000	
<p>TESOURO-LIVRES</p> <p>90 APLICACOES DIRETAS</p>								

ESPECIFICAÇÃO (FONTE RECURSO/ MODALIDADE)	Classific. Funcional	CATEGORIAS ECONÔMICAS E GRUPOS DE DESPESAS						TOTAL
		3 - DESPESAS CORRENTES			4 - DESPESAS DE CAPITAL			
		1 - Pessoal e Enc. Sociais	2 - Juros e Enc. da Dívida	3 - Outras Desp. Correntes	4 - Investim.	5 - Inversões Financeiras	6 - Amortização da Dívida	
Promover a capacitação, mobilização e conscientização de agentes públicos e privados, bem como a elaboração de estudos técnicos que viabilizem o gerenciamento integrado dos sistemas de coleta e tratamento de resíduos sólidos, de controle da drenagem urbana e de outros serviços de infra estrutura urbana, na RMPA e nas Aglomerações Urbanas. Quantidade : 41 Un. Medida : Percentual Produto : Aterros sanitários implantados, municípios assessorados e capacitados, população mobilizada e atividades de catação de resíduos incorporada aos sistemas municipais								
7137 - GERENCIAMENTO INTEGRADO DE RESIDUOS SOLIDOS - CP	15.0451				230.000			230.000
TESOURO-LIVRES					230.000			230.000
90 APLICACOES DIRETAS					230.000			230.000
Executar sistema integrado de disposição de resíduos, elaboração de gerenciamento integrado para as aglomerações urbanas, capacitação técnica, mobilização e conscientização ambiental, realização estudos básicos que orientem a tomada de decisão, apoio as associações de catadores e assessoramento aos municípios. Quantidade : 100 Un. Medida : Percentual Produto : Aterros sanitários implantados, municípios assessorados e capacitados, população mobilizada e atividades de catação de resíduos incorporada aos sistemas municipais								
TOTAL PROGRAMA				5.000	330.155			335.155
(G) 141 - APOIO ADMINISTRATIVO - FUNDAÇÕES E AUTARQUIAS								
4186 - APOIO ADMINISTRATIVO - METROPLAN	04.0122	14.436.503		3.250.068	133.124			17.819.695
TESOURO-LIVRES		14.211.003		992.925	95.124			15.299.052
90 APLICACOES DIRETAS		14.211.003		992.925	95.124			15.299.052
TESOURO-CONTRAPARTIDA				418.649	1.000			419.649
90 APLICACOES DIRETAS				418.649	1.000			419.649
PROPRIOS DA FUNDACAO		225.500		597.700	34.000			857.200
90 APLICACOES DIRETAS		225.500		597.700	34.000			857.200
OPERACOES DE CREDITO INTERNAS				1.240.794	3.000			1.243.794
90 APLICACOES DIRETAS				1.240.794	3.000			1.243.794
Promover a gestão contábil-financeira, recursos humanos e materiais e viabilizar o apoio necessário para a execução dos projetos da Fundação.								
4266 - AMORTIZACAO DA DIVIDA INTERNA	28.0123		23.948					23.948
TESOURO-LIVRES			23.948					23.948
90 APLICACOES DIRETAS			23.948					23.948

ESPECIFICAÇÃO (FONTE RECURSO/ MODALIDADE)	Classific. Funcional	CATEGORIAS ECONÔMICAS E GRUPOS DE DESPESAS						TOTAL
		3 - DESPESAS CORRENTES			4 - DESPESAS DE CAPITAL			
		1 - Pessoal e Enc. Sociais	2 - Juros e Enc. da Dívida	3 - Outras Desp. Correntes	4 - Investim.	5 - Inversões Financeiras	6 - Amortização da Dívida	
Pagar débitos parcelados de PASEP, INSS e CSLL.								
4504 - PUBLICIDADE METROPLAN	15.0131			7.172			7.172	
PROPRIOS DA FUNDAÇÃO				7.172			7.172	
90 APLICACOES DIRETAS				7.172			7.172	
Publicar peças de divulgação necessárias a informação da comunidade com relação aos eventos e ações realizadas pela METROPLAN.								
4610 - PUBLICIDADE LINHA RAPIDA	15.0131			15.152			15.152	
OPERACOES DE CREDITO INTERNAS				15.152			15.152	
90 APLICACOES DIRETAS				15.152			15.152	
Informar a população onde serão realizadas as obras do corredor com faixas exclusivas para ônibus, sobre as alterações de trânsito decorrentes das intervenções, através dos meios de comunicação, folders, placas, entre outros.								
TOTAL PROGRAMA		14.436.503	23.948	3.272.392	133.124		17.865.967	
(G) 9995 - PAGAMENTO DE PRECATÓRIOS								
4475 - PAGAMENTOS DE PRECATORIOS	28.0061	72.709		38.873			111.582	
TESOURO-LIVRES		72.709		38.873			111.582	
90 APLICACOES DIRETAS		72.709		38.873			111.582	
Custear os pagamentos de precatórios expedidos pela Justiça do Trabalho nos termos do artigo 100 da Constituição Federal.								
Quantidade : 1 Un. Medida :								
Produto :								
TOTAL PROGRAMA		72.709		38.873			111.582	
TOTAL ORÇÃO		14.509.212	23.948	4.347.165	23.425.503		42.305.828	



ESTADO DO RIO GRANDE DO SUL
SECRETARIA DA COORDENAÇÃO E PLANEJAMENTO

ENCARGOS FINANCEIROS DO ESTADO

33.01 - ENCARGOS GERAIS DO PODER EXECUTIVO

33.03 - SENTENCAS JUDICIARIAS - A CARGO DO PODER JUDICIARIO

33.05 - SERVICO DA DIVIDA PUBLICA

33.06 - TRANSFERENCIAS AOS MUNICIPIOS

ENCARGOS FINANCEIROS DO ESTADO

BASE LEGAL

PRINCIPAIS ATRIBUIÇÕES

RELAÇÃO DOS PROJETOS/ATIVIDADES

- 1870 - TRANSFERENCIAS FINANCEIRAS PARA EMPRESAS ESTATAIS
- 2036 - PAGAMENTOS DETERMINADOS POR SENTENCAS JUDICIARIAS - PRECATORIOS
- 2376 - CONTRIBUICAO PATRONAL PARA COBERTURA DO DEFICIT DE PENSOES
- 2629 - PARTICIPACAO DOS MUNICIPIOS NA COTA PARTE DO IPI EXPORTACAO
- 2636 - PLANO BASICO DE ACOES DE MUTUA COLABORACAO - CONVENIO MUNICIPIOS
- 2638 - TRANSF. MUNICIPIOS - COMPENSACAO FINANCEIRA EXPLORACAO PETROLEO GAS NAT REC HIDR
- 2640 - DESPESAS BANCARIAS
- 2642 - TRANSFERENCIA AOS MUNICIPIOS DO PRODUTO DE MULTAS DE TRANSITO
- 2643 - CONCESSAO DE AUXILIO-FUNERAL
- 2645 - INDENIZACOES, REEMBOLSOS, RESTITUICOES E OUTROS ENCARGOS
- 2648 - PAGAMENTO DA DIVIDA FUNDADA INTERNA
- 2649 - PAGAMENTO DA DIVIDA FUNDADA EXTERNA
- 2650 - PAGAMENTO DA DIVIDA FLUTUANTE
- 2651 - FORMACAO DO PATRIMONIO DO SERVIDOR PUBLICO-PASEP
- 2652 - PARTICIPACAO DOS MUNICIPIOS NO PRODUTO DA ARRECADACAO DO ICM/ICMS
- 2659 - PAGAMENTO DE ABONO FAMILIA A SERVIDORES ATIVOS
- 2662 - PARTICIPACAO DOS MUNICIPIOS NO PRODUTO DA ARRECADACAO DO ITBI
- 2663 - PARTICIPACAO DOS MUNICIPIOS NO PRODUTO DA ARRECADACAO DO IPVA
- 2664 - CUMPRIMENTO DE SENTENCAS DA JUSTICA DO TRABALHO
- 2668 - CONTRIBUICAO AO IPE P/ASSISTENCIA MEDICA
- 2686 - PAGAMENTO DE DESPESAS DE EXERCICIOS ANTERIORES RELATIVAS A DIVIDA PUBLICA
- 2687 - CONTRIBUICAO AO IPE RELATIVA AOS EX-COMBATENTES
- 2688 - FORNECIMENTO DE VALE-REFEICAO
- 2751 - ENCARGOS COM PREVIDENCIA PARLAMENTAR - LEI 12.208/04
- 2939 - CONTRIBUICAO AO IPE PARA ASSISTENCIA MEDICA DOS SERVIDORES INATIVOS DA CEE
- 2962 - TRANSFERENCIA AOS MUNICIPIOS DA COTA-PARTE DOS RECURSOS DA CIDE
- 2975 - REQUISICAO DE PEQUENOS VALORES - RPV
- 2999 - PAGAMENTOS DE ENCARGOS DECORRENTES DA LEI NRO 12.069 DE 22/04/2004
- 6014 - CONCESSAO DE EMPRESTIMOS E FINANCIAMENTOS DESTINADOS A COHAB
- 6602 - PAGAMENTO DE RENDIMENTO DO SIAC
- 8808 - ENCARGOS COM INATIVOS CIVIS DO PODER EXECUTIVO - EXCETO MILITARES; EDUCACAO E SAUDE
- 8812 - ENCARGOS COM INATIVOS MILITARES DO PODER EXECUTIVO

8833 - ENCARGOS COM INATIVOS FERROVIARIOS - UNIAO
8834 - ENCARGOS COM INATIVOS FERROVIARIOS ESTADO
8841 - ENCARGOS COM INATIVOS DA CAIXA ECONOMICA ESTADUAL
8981 - ENCARGOS PENSIONISTAS MILITARES PODER EXECUTIVO
8983 - ENCARGOS COM PENSIONISTAS CIVIS PODER EXECUTIVO

ESPECIFICAÇÃO (FONTE RECURSO/ MODALIDADE)	CATEGORIAS ECONÔMICAS E GRUPOS DE DESPESAS						TOTAL
	3 - DESPESAS CORRENTES			4 - DESPESAS DE CAPITAL			
	1 - Pessoal e Enc. Sociais	2 - Juros e Enc. de Dívida	3 - Outras Desp. Correntes	4 - Investim.	5 - Inversões Financeiras	6 - Amortização da Dívida	
TESOURO-LIVRES	1.561.579.676	263.689.000	245.453.303	5.513.918	11.700.000	994.002.972	3.081.938.869
90 APLICACOES DIRETAS	1.361.579.676	263.689.000	245.453.303	5.513.918	11.700.000	994.002.972	2.881.938.869
91 TRANSFERENCIA INTRAGOVERNAMENTAL	200.000.000						200.000.000
TESOURO-VINCULADOS POR LEI			607.504			270.552.008	271.159.512
40 TRANSFERENCIAS A MUNICIPIOS			607.504				607.504
90 APLICACOES DIRETAS						270.552.008	270.552.008
OPERACOES DE CREDITO INTERNAS		10.000					10.000
90 APLICACOES DIRETAS		10.000					10.000
TESOURO-VINCULADOS PELA CONSTITUICAO	74.339.264		3.689.849.366				3.764.188.630
40 TRANSFERENCIAS A MUNICIPIOS			3.689.849.366				3.689.849.366
91 TRANSFERENCIA INTRAGOVERNAMENTAL	74.339.264						74.339.264
TOTAIS	1.635.918.940	263.699.000	3.935.910.173	5.513.918	11.700.000	1.264.554.980	7.117.297.011

ESPECIFICAÇÃO (FONTE RECURSO/ MODALIDADE)	Classific. Funcional	CATEGORIAS ECONÔMICAS E GRUPOS DE DESPESAS						TOTAL
		3 - DESPESAS CORRENTES			4 - DESPESAS DE CAPITAL			
		1 - Pessoal e Enc. Sociais	2 - Juros e Enc. da Dívida	3 - Outras Desp. Correntes	4 - Investim.	5 - Inversões Financeiras	6 - Amortização da Dívida	
(G) 9996 - ENCARGOS COM INATIVOS E PENSIONISTAS								
2376 - CONTRIBUICAO PATRONAL PARA COBERTURA DO DEFICIT DE PENSOES	28.0272	200.000.000					200.000.000	
TESOURO-LIVRES		200.000.000					200.000.000	
91 TRANSFERENCIA INTRAGOVERNAMENTAL		200.000.000					200.000.000	
Contribuição patronal para a cobertura de déficit do pagamento dos pensionistas.								
Quantidade : 0 Un. Medida :								
Produto :								
2751 - ENCARGOS COM PREVIDENCIA PARLAMENTAR - LEI 12.208/04	09.0272	5.000.000					5.000.000	
TESOURO-LIVRES		5.000.000					5.000.000	
90 APLICACOES DIRETAS		5.000.000					5.000.000	
Pagar aposentadoria a parlamentares que possuem direito adquirido								
Quantidade : 0 Un. Medida :								
Produto :								
8808 - ENCARGOS COM INATIVOS CIVIS DO PODER EXECUTIVO - EXCETO MILITARES; EDUCACAO E SAUDE	09.0272	731.000.000					731.000.000	
TESOURO-LIVRES		731.000.000					731.000.000	
90 APLICACOES DIRETAS		731.000.000					731.000.000	
Pagar proventos e abono-família devidos aos servidores inativos civis do Estado.								
Quantidade : 0 Un. Medida :								
Produto :								
8812 - ENCARGOS COM INATIVOS MILITARES DO PODER EXECUTIVO	09.0272	503.000.000					503.000.000	
TESOURO-LIVRES		503.000.000					503.000.000	
90 APLICACOES DIRETAS		503.000.000					503.000.000	
Pagar proventos e abono-família aos servidores inativos militares.								
Quantidade : 0 Un. Medida :								
Produto :								
8833 - ENCARGOS COM INATIVOS FERROVIARIOS - UNIAO	09.0272	200.000					200.000	
TESOURO-LIVRES		200.000					200.000	
90 APLICACOES DIRETAS		200.000					200.000	

ESPECIFICAÇÃO (FONTE RECURSO/ MODALIDADE)	Classific. Funcional	CATEGORIAS ECONÔMICAS E GRUPOS DE DESPESAS						TOTAL
		3 - DESPESAS CORRENTES			4 - DESPESAS DE CAPITAL			
		1 - Pessoal e Enc. Sociais	2 - Juros e Enc. da Dívida	3 - Outras Desp. Correntes	4 - Investim.	5 - Inversões Financeiras	6 - Amortização da Dívida	
Pagar proventos e abono-família aos servidores ferroviários inativos, em conformidade com o contrato de reversão da viação férrea do Rio Grande do Sul a União. Parcela reembolsável pela União. Quantidade : 0 Un. Medida : Produto :								
8834 - ENCARGOS COM INATIVOS FERROVIARIOS ESTADO	09.0272	18.000.000					18.000.000	
TESOURO-LIVRES		18.000.000					18.000.000	
90 APLICACOES DIRETAS		18.000.000					18.000.000	
Pagar proventos e abono-família aos servidores ferroviários inativos, em conformidade com o contrato de reversão da viação férrea do Rio Grande do Sul a União. Quantidade : 0 Un. Medida : Produto :								
8841 - ENCARGOS COM INATIVOS DA CAIXA ECONOMICA ESTADUAL	09.0272	31.000.000					31.000.000	
TESOURO-LIVRES		31.000.000					31.000.000	
90 APLICACOES DIRETAS		31.000.000					31.000.000	
Pagar proventos e abono-família aos servidores inativos da Caixa Econômica Estadual. Quantidade : 0 Un. Medida : Produto :								
8981 - ENCARGOS PENSIONISTAS MILITARES PODER EXECUTIVO	09.0272	7.500.000					7.500.000	
TESOURO-LIVRES		7.500.000					7.500.000	
90 APLICACOES DIRETAS		7.500.000					7.500.000	
Pagar pensões vitalícias e especiais concedidas pelo estado - militares. Quantidade : 0 Un. Medida : Produto :								
8983 - ENCARGOS COM PENSIONISTAS CIVIS PODER EXECUTIVO	09.0272	15.000.000					15.000.000	
TESOURO-LIVRES		15.000.000					15.000.000	
90 APLICACOES DIRETAS		15.000.000					15.000.000	
Pagar pensões vitalícias e especiais concedidas pelo estado - civis. Quantidade : 0 Un. Medida : Produto :								
TOTAL PROGRAMA		1.510.700.000					1.510.700.000	
(G) 9997 - CONTRIBUICAO AO IPE PARA ASSISTENCIA MEDICA								

ESPECIFICAÇÃO (FONTE RECURSO/ MODALIDADE)	Classific. Funcional	CATEGORIAS ECONÔMICAS E GRUPOS DE DESPESAS						TOTAL
		3 - DESPESAS CORRENTES			4 - DESPESAS DE CAPITAL			
		1 - Pessoal e Enc. Sociais	2 - Juros e Enc. da Dívida	3 - Outras Desp. Correntes	4 - Investim.	5 - Inversões Financeiras	6 - Amortização da Dívida	
2668 - CONTRIBUICAO AO IPE P/ASSISTENCIA MEDICA	28.0846	73.215.295						73.215.295
TESOURO-VINCULADOS PELA CONSTITUICAO		73.215.295						73.215.295
91 TRANSFERENCIA INTRAGOVERNAMENTAL		73.215.295						73.215.295
Contribuição para o IPE - Assistência Médica.								
Quantidade : 1 Un. Medida :								
Produto :								
2687 - CONTRIBUICAO AO IPE RELATIVA AOS EX-COMBATENTES	28.0846	1.000.000						1.000.000
TESOURO-VINCULADOS PELA CONSTITUICAO		1.000.000						1.000.000
91 TRANSFERENCIA INTRAGOVERNAMENTAL		1.000.000						1.000.000
Repassar recursos para o IPE relativo aos Ex-Combatentes.								
Quantidade : 1 Un. Medida :								
Produto :								
2939 - CONTRIBUICAO AO IPE PARA ASSISTENCIA MEDICA DOS SERVIDORES INATIVOS DA CEE	28.0846	123.969						123.969
TESOURO-VINCULADOS PELA CONSTITUICAO		123.969						123.969
91 TRANSFERENCIA INTRAGOVERNAMENTAL		123.969						123.969
Repassar recursos para pagamento de Assistencia Médica ao IPE.								
Quantidade : 0 Un. Medida :								
Produto :								
TOTAL PROGRAMA		74.339.264						74.339.264
(G) 9998 - OPERACOES ESPECIAIS								
1870 - TRANSFERENCIAS FINANCEIRAS PARA EMPRESAS ESTATAIS	28.0846					3.000.000		3.000.000
TESOURO-LIVRES						3.000.000		3.000.000
90 APLICACOES DIRETAS						3.000.000		3.000.000
Transferir recursos financeiros do estado para empresas estatais quando não houver dotação orçamentária específica.								
Quantidade : 0 Un. Medida :								
Produto :								
2636 - PLANO BASICO DE ACOES DE MUTUA COLABORACAO - CONVENIO MUNICIPIOS	28.0846			2.375.000				2.375.000
TESOURO-LIVRES				2.375.000				2.375.000
90 APLICACOES DIRETAS				2.375.000				2.375.000

ESPECIFICAÇÃO (FONTE RECURSO/ MODALIDADE)	Classific. Funcional	CATEGORIAS ECONÔMICAS E GRUPOS DE DESPESAS						TOTAL
		3 - DESPESAS CORRENTES			4 - DESPESAS DE CAPITAL			
		1 - Pessoal e Enc. Sociais	2 - Juros e Enc. da Dívida	3 - Outras Desp. Correntes	4 - Investim.	5 - Inversões Financeiras	6 - Amortização da Dívida	
Atender despesas com o repasse de recursos aos municípios que participarem do plano básico de mútua colaboração, nos termos da lei n. 10388, de 02 de maio de 1995. Quantidade : 0 Un. Medida : Produto :								
2640 - DESPESAS BANCARIAS	28.0846			15.575.000			15.575.000	
TESOURO-LIVRES				15.575.000			15.575.000	
90 APLICACOES DIRETAS				15.575.000			15.575.000	
Prover recursos para atendimento de despesas bancárias.								
Quantidade : 0 Un. Medida : Produto :								
2643 - CONCESSAO DE AUXILIO-FUNERAL	28.0846			1.900.000			1.900.000	
TESOURO-LIVRES				1.900.000			1.900.000	
90 APLICACOES DIRETAS				1.900.000			1.900.000	
Pagar o auxilio a quem de direito, pela realização de funeral de servidor público.								
Quantidade : 0 Un. Medida : Produto :								
2645 - INDENIZACOES, REEMBOLSOS, RESTITUICOES E OUTROS ENCARGOS	28.0846			29.071.709			29.071.709	
TESOURO-LIVRES				29.071.709			29.071.709	
90 APLICACOES DIRETAS				29.071.709			29.071.709	
Pagar despesas com reembolsos, indenizações, restituições de receitas de exercícios anteriores indevidamente cobradas e de outros encargos que não sejam de competência dos diversos órgãos que integram a administração direta.								
Quantidade : 0 Un. Medida : Produto :								
2651 - FORMACAO DO PATRIMONIO DO SERVIDOR PUBLICO-PASEP	28.0846			88.000.000			88.000.000	
TESOURO-LIVRES				88.000.000			88.000.000	
90 APLICACOES DIRETAS				88.000.000			88.000.000	
Contribuir para o patrimônio do servidor público (pasep), referente a parcela do poder executivo. Propiciar recurso suplementar aos servidores públicos, utilizável em casos especiais. Pagar o abono anual, de acordo com o disposto na lei estadual n.11.329, de 28 de maio de 1999.								
Quantidade : 0 Un. Medida : Produto :								
2659 - PAGAMENTO DE ABONO FAMILIA A SERVIDORES ATIVOS	28.0846	18.000.000					18.000.000	

ESPECIFICAÇÃO (FONTE RECURSO/ MODALIDADE)	Classific. Funcional	CATEGORIAS ECONÔMICAS E GRUPOS DE DESPESAS						TOTAL
		3 - DESPESAS CORRENTES			4 - DESPESAS DE CAPITAL			
		1 - Pessoal e Enc. Sociais	2 - Juros e Enc. da Dívida	3 - Outras Desp. Correntes	4 - Investim.	5 - Inversões Financeiras	6 - Amortização da Dívida	
(G) 9995 - PAGAMENTO DE PRECATÓRIOS								
2036 - PAGAMENTOS DETERMINADOS POR SENTENÇAS JUDICIARIAS - PRECATORIOS	28.0846	18.175.867		10.308.294	4.513.918			32.998.079
TESOURO-LIVRES		18.175.867		10.308.294	4.513.918			32.998.079
90 APLICACOES DIRETAS		18.175.867		10.308.294	4.513.918			32.998.079
Cumprir o disposto no art. 100 da Constituição Federal, acerca dos pagamentos devidos pela fazenda estadual em virtude de sentença judiciária que, com exceção dos pagamentos de obrigações definidas em lei como de pequeno valor, deverão acontecer na ordem rigorosa de apresentação dos precatórios e a conta dos créditos respectivos.								
Quantidade : 0	Un. Medida :							
Produto :								
TOTAL PROGRAMA		18.175.867		10.308.294	4.513.918			32.998.079
TOTAL ORGÃO		18.175.867		10.308.294	4.513.918			32.998.079

ESPECIFICAÇÃO (FONTE RECURSO/ MODALIDADE)	Classific. Funcional	CATEGORIAS ECONÔMICAS E GRUPOS DE DESPESAS						TOTAL
		3 - DESPESAS CORRENTES			4 - DESPESAS DE CAPITAL			
		1 - Pessoal e Enc. Sociais	2 - Juros e Enc. da Dívida	3 - Outras Desp. Correntes	4 - Investim.	5 - Inversões Financeiras	6 - Amortização da Dívida	
(G) 9998 - OPERAÇÕES ESPECIAIS								
2648 - PAGAMENTO DA DÍVIDA FUNDADA INTERNA	28.0843		219.313.000	19.000			1.116.101.980	1.335.433.980
TESOURO-LIVRES			219.303.000	19.000			845.549.972	1.064.871.972
90 APLICAÇÕES DIRETAS			219.303.000	19.000			845.549.972	1.064.871.972
TESOURO-VINCULADOS POR LEI							270.552.008	270.552.008
90 APLICAÇÕES DIRETAS							270.552.008	270.552.008
OPERAÇÕES DE CRÉDITO INTERNAS			10.000					10.000
90 APLICAÇÕES DIRETAS			10.000					10.000
Pagar despesas relativas a amortização, juros e outros encargos da dívida fundada interna.								
Quantidade : 0	Un. Medida :							
Produto :								
2649 - PAGAMENTO DA DÍVIDA FUNDADA EXTERNA	28.0844		44.346.000				148.413.000	192.759.000
TESOURO-LIVRES			44.346.000				148.413.000	192.759.000
90 APLICAÇÕES DIRETAS			44.346.000				148.413.000	192.759.000
Pagar despesas relativas a amortização, juros e outros encargos da dívida fundada externa.								
Quantidade : 0	Un. Medida :							
Produto :								
2650 - PAGAMENTO DA DÍVIDA FLUTUANTE	28.0843		20.000				20.000	40.000
TESOURO-LIVRES			20.000				20.000	40.000
90 APLICAÇÕES DIRETAS			20.000				20.000	40.000
Pagar despesas relativas a juros e outros encargos da dívida flutuante.								
Quantidade : 0	Un. Medida :							
Produto :								
2686 - PAGAMENTO DE DESPESAS DE EXERCÍCIOS ANTERIORES RELATIVAS A DÍVIDA PÚBLICA	28.0846		20.000				20.000	40.000
TESOURO-LIVRES			20.000				20.000	40.000
90 APLICAÇÕES DIRETAS			20.000				20.000	40.000
Pagar despesas de exercícios encerrados, restos a pagar com prescrição interrompida e compromissos reconhecidos após o encerramento do exercício, relativos a dívida pública.								
Quantidade : 0	Un. Medida :							
Produto :								
TOTAL PROGRAMA			263.699.000	19.000			1.264.554.980	1.528.272.980

ESPECIFICAÇÃO (FONTE RECURSO/ MODALIDADE)	Classific. Funcional	CATEGORIAS ECONÔMICAS E GRUPOS DE DESPESAS						TOTAL
		3 - DESPESAS CORRENTES			4 - DESPESAS DE CAPITAL			
		1 - Pessoal e Enc. Sociais	2 - Juros e Enc. da Dívida	3 - Outras Desp. Correntes	4 - Investim.	5 - Inversões Financeiras	6 - Amortização da Dívida	
	TOTAL ORGÃO		263.699.000	19.000			1.264.554.980	1.528.272.980

ESPECIFICAÇÃO (FONTE RECURSO/ MODALIDADE)	Classific. Funcional	CATEGORIAS ECONÔMICAS E GRUPOS DE DESPESAS						TOTAL
		3 - DESPESAS CORRENTES			4 - DESPESAS DE CAPITAL			
		1 - Pessoal e Enc. Sociais	2 - Juros e Enc. da Dívida	3 - Outras Desp. Correntes	4 - Investim.	5 - Inversões Financeiras	6 - Amortização da Dívida	
(G) 9998 - OPERACOES ESPECIAIS								
2629 - PARTICIPACAO DOS MUNICIPIOS NA COTA PARTE DO IPI EXPORTACAO	28.0845			100.000.000			100.000.000	
TESOURO-VINCULADOS PELA CONSTITUICAO				100.000.000			100.000.000	
40 TRANSFERENCIAS A MUNICIPIOS				100.000.000			100.000.000	
Transferir recursos aos municípios, correspondente a cota-parte do imposto sobre produtos industrializados - IPI exportação, conforme determina o artigo 159 da Constituição Federal.								
Quantidade : 0 Un. Medida :								
Produto :								
2638 - TRANSF. MUNICIPIOS - COMPENSACAO FINANCEIRA EXPLORACAO PETROLEO GAS NAT REC HIDR	28.0845			607.504			607.504	
TESOURO-VINCULADOS POR LEI				607.504			607.504	
40 TRANSFERENCIAS A MUNICIPIOS				607.504			607.504	
Transferir recursos aos municípios, conforme determina a lei federal 7.990, de 28/12/89, relativa a compensação financeira pelo resultado da exploração de petróleo ou gás natural, de recursos hídricos para fins de energia elétrica, de recursos minerais em seus respectivos territórios, plataforma continental, mar territorial ou zona econômica exclusiva.								
Quantidade : 0 Un. Medida :								
Produto :								
2642 - TRANSFERENCIA AOS MUNICIPIOS DO PRODUTO DE MULTAS DE TRANSITO	28.0845			68.759			68.759	
TESOURO-VINCULADOS PELA CONSTITUICAO				68.759			68.759	
40 TRANSFERENCIAS A MUNICIPIOS				68.759			68.759	
Transferir aos municípios do estado o produto das multas por infração de trânsito, conforme determina o artigo 144 da Constituição Estadual.								
Quantidade : 0 Un. Medida :								
Produto :								
2652 - PARTICIPACAO DOS MUNICIPIOS NO PRODUTO DA ARRECADACAO DO ICM/ICMS	28.0845			3.111.189.853			3.111.189.853	
TESOURO-VINCULADOS PELA CONSTITUICAO				3.111.189.853			3.111.189.853	
40 TRANSFERENCIAS A MUNICIPIOS				3.111.189.853			3.111.189.853	
Transferir aos municípios do estado a parcela correspondente a 25 por cento do produto da arrecadação do ICM/ICMS, conforme determina o artigo 158 da Constituição Federal.								
Quantidade : 0 Un. Medida :								
Produto :								
2662 - PARTICIPACAO DOS MUNICIPIOS NO PRODUTO DA ARRECADACAO DO ITBI	28.0845			807.408			807.408	

ESPECIFICAÇÃO (FONTE RECURSO/ MODALIDADE)	Classific. Funcional	CATEGORIAS ECONÔMICAS E GRUPOS DE DESPESAS						TOTAL
		3 - DESPESAS CORRENTES			4 - DESPESAS DE CAPITAL			
		1 - Pessoal e Enc. Sociais	2 - Juros e Enc. da Dívida	3 - Outras Desp. Correntes	4 - Investim.	5 - Inversões Financeiras	6 - Amortização da Dívida	
TESOURO-VINCULADOS PELA CONSTITUICAO				807.408			807.408	
40 TRANSFERENCIAS A MUNICIPIOS				807.408			807.408	
Transferir recursos derivados da participação dos municípios no produto da arrecadação do ITBI.								
Quantidade : 0 Un. Medida :								
Produto :								
2663 - PARTICIPACAO DOS MUNICIPIOS NO PRODUTO DA ARRECADACAO DO IPVA	28.0845			443.845.986			443.845.986	
TESOURO-VINCULADOS PELA CONSTITUICAO				443.845.986			443.845.986	
40 TRANSFERENCIAS A MUNICIPIOS				443.845.986			443.845.986	
Transferir aos municípios do Estado a parcela correspondente a 50 por cento da arrecadação do imposto sobre a propriedade de veículos automotores, conforme determina o artigo 158 da Constituição Federal.								
Quantidade : 0 Un. Medida :								
Produto :								
2962 - TRANSFERENCIA AOS MUNICIPIOS DA COTA-PARTE DOS RECURSOS DA CIDE	28.0845			33.937.359			33.937.359	
TESOURO-VINCULADOS PELA CONSTITUICAO				33.937.359			33.937.359	
40 TRANSFERENCIAS A MUNICIPIOS				33.937.359			33.937.359	
Transferir aos municípios do estado a parcela correspondente a cota-parte da CIDE.								
Quantidade : 0 Un. Medida :								
Produto :								
TOTAL PROGRAMA				3.690.456.870			3.690.456.870	
TOTAL ORGÃO				3.690.456.870			3.690.456.870	



ESTADO DO RIO GRANDE DO SUL
SECRETARIA DA COORDENAÇÃO E PLANEJAMENTO

RESERVA DE CONTINGENCIA

34.01 - RESERVA DE CONTINGENCIA

RESERVA DE CONTINGENCIA

BASE LEGAL

PRINCIPAIS ATRIBUIÇÕES

RELAÇÃO DOS PROJETOS/ATIVIDADES
9001 - RESERVA DE CONTINGENCIA

ESPECIFICAÇÃO (FONTE RECURSO/ MODALIDADE)	CATEGORIAS ECONÔMICAS E GRUPOS DE DESPESAS						TOTAL
	3 - DESPESAS CORRENTES			4 - DESPESAS DE CAPITAL			
	1 - Pessoal e Enc. Sociais	2 - Juros e Enc. de Dívida	3 - Outras Desp. Correntes	4 - Investim.	5 - Inversões Financeiras	6 - Amortização da Dívida	
TESOURO-VINCULADOS POR LEI 99 A DEFINIR							233.507.582 233.507.582
TOTAIS							233.507.582

ORGÃO 34 - RESERVA DE CONTINGENCIA

RSE0813

UNIDADE ORÇAMENTÁRIA 01. RESERVA DE CONTINGENCIA

DEMONSTRATIVO DA DESPESA DOS PROJETOS/ATIVIDADE POR PROGRAMA - 2007

PROGRAMA DE TRABALHO

R\$ 1,00

ESPECIFICAÇÃO (FONTE RECURSO/ MODALIDADE)	Classific. Funcional	CATEGORIAS ECONÔMICAS E GRUPOS DE DESPESAS						TOTAL
		3 - DESPESAS CORRENTES			4 - DESPESAS DE CAPITAL			
		1 - Pessoal e Enc. Sociais	2 - Juros e Enc. da Dívida	3 - Outras Desp. Correntes	4 - Investim.	5 - Inversões Financeiras	6 - Amortização da Dívida	
(G) 9999 - RESERVA DE CONTINGENCIA								
9001 - RESERVA DE CONTINGENCIA	99.9999							233.507.582
TESOURO-VINCULADOS POR LEI								233.507.582
99 A DEFINIR								233.507.582
Constituir a reserva orçamentária destinada a dar cobertura a créditos adicionais relativos a despesas de pessoal e encargos sociais, passivos contingentes e outros riscos e eventos fiscais imprevistos.								
Quantidade : 0 Un. Medida :								
Produto :								
TOTAL PROGRAMA								233.507.582
TOTAL ORGÃO								233.507.582

