

Volume I



Orçamento 2003



GOVERNO DO ESTADO DO RIO GRANDE DO SUL

Governador do Estado

Olívio de Oliveira Dutra

Vice Governador do Estado

Miguel Soldatelli Rossetto

Secretário de Estado da Justiça e da Segurança

José Paulo Bisol

Secretário de Estado da Fazenda

Arno Hugo Augustin Filho

Secretário de Estado das Obras e Saneamento

Edson Menezes da Silva

Secretário de Estado da Agricultura e Abastecimento

José Hermeto Hoffmann

Secretário de Estado do Desenvolvimento e dos Assuntos Internacionais

José Luiz Vianna Moraes

Presidente da Assembléia Legislativa do Estado

Deputado Sérgio Zambiasi

Presidente do Tribunal de Contas do Estado

Conselheiro Gleno Scherer

Presidente do Tribunal de Justiça do Estado

Desembargador José Eugênio Tedesco

Presidente da Justiça Militar do Estado

João Vanderlan Rodrigues Vieira

Procurador-Geral de Justiça

Cláudio Barros Silva

Secretária de Estado da Educação

Lúcia Camini

Secretário de Estado da Ciência e Tecnologia

Renato de Oliveira

Secretário de Estado da Administração e dos Recursos Humanos

Marco Aurélio Spall Maia

Secretário de Estado da Saúde

Maria Luiza Jaeger

Secretário de Estado do Trabalho, Cidadania e Assistência Social

Neusa Maria de Azevedo

Secretário de Estado dos Transportes

Fernando Antônio Variani

Secretário de Estado de Energia, Minas e Comunicações

Cláudia Hofmeister

Secretário de Estado da Coordenação e Planejamento

José Henrique Paim Fernandes

Secretário de Estado da Cultura

José Luiz Marques

Secretário Especial da Habitação

Bernadete Maria Konzen

Procurador-Geral do Estado

Paulo Peretti Torelly

Secretário de Estado do Turismo, Esporte e Lazer

Milton Sérgio Silveira Zuanazzi

Secretário-Geral de Governo

Guilherme Cassel

Defensor Público-Geral do Estado

Carlos Frederico Barcellos Guazelli

Chefe da Casa Civil

Gustavo de Mello

Chefe da Casa Militar

Cel. Luiz Alberto Machado Gós

Secretário Especial de Comunicação Social

Guaracy de Souza Cunha

Secretário de Estado do Meio Ambiente

Claudio Roberto Bertoldo Langone

Secretário Especial do Interior

Dirceu Silva Lopes

Secretário Extraordinário da Reforma Agrária

Antônio Marangon



Orçamento Anual 2003

Volume I

Índice

| | <i>Página</i> |
|---|---------------|
| <i>MENSAGEM</i> | 15 |
| <i>OF. GG/SL-502</i> | 17 |
| <i>I - SITUAÇÃO ECONÔMICA E SOCIAL DO BRASIL E DO RIO GRANDE DO SUL</i> | 19 |
| <i>I.1 - A SITUAÇÃO NACIONAL</i> | 19 |
| <i>I.2 - O RIO GRANDE DO SUL</i> | 26 |
| <i>I.2.1 - AGROPECUÁRIA</i> | 31 |
| <i>I.2.2 - INDÚSTRIA</i> | 34 |
| <i>I.2.3 - COMÉRCIO E SERVIÇOS</i> | 39 |
| <i>I.2.4 - COMÉRCIO EXTERIOR</i> | 43 |
| <i>I.2.5 - EMPREGO E RENDA</i> | 43 |



GOVERNO DO ESTADO DO RIO GRANDE DO SUL
DEPARTAMENTO DE PROGRAMAÇÃO ORÇAMENTÁRIA

| | |
|---|------------|
| II - O DESEMPENHO RECENTE DAS FINANÇAS PÚBLICAS GAÚCHAS E A EXECUÇÃO ORÇAMENTÁRIA 2001 | 47 |
| II.1 - A RECEITA PÚBLICA | 49 |
| II.2 - A DESPESA PÚBLICA | 51 |
| II.3 - OS RESULTADOS | 55 |
| III - POLÍTICA ECONÔMICO-FINANCEIRA | 58 |
| III.1 - POLÍTICA DE PESSOAL | 58 |
| III.2 - POLÍTICA DE INVESTIMENTOS | 61 |
| IV - PROPOSTA ORÇAMENTÁRIA 2003..... | 62 |
| IV.1 - PROGRAMA DE DESENVOLVIMENTO | 62 |
| IV.2 - PROJEÇÃO DA RECEITA | 74 |
| IV.3 - PREVISÃO DA DESPESA | 77 |
| IV.3.1 - CRITÉRIOS DE DISTRIBUIÇÃO DOS RECURSOS | 80 |
| IV.3.2 - DESPESA POR FUNÇÃO | 81 |
| IV.3.3 - VINCULAÇÕES CONSTITUCIONAIS | 83 |
| IV.3.4 - OUTROS PODERES | 83 |
| ANEXOS | 85 |
| LEI Nº 11.862, DE 16 DE DEZEMBRO DE 2002..... | 89 |
| ANEXOS QUE INTEGRAM A A LEI ORÇAMENTÁRIA..... | 103 |



GOVERNO DO ESTADO DO RIO GRANDE DO SUL
DEPARTAMENTO DE PROGRAMAÇÃO ORÇAMENTÁRIA

| | |
|---|------------|
| ANEXO I - DEMONSTRATIVO DA RECEITA POR FONTES E SEU DETALHAMENTO POR TIPO DE ADMINISTRAÇÃO (DIRETA, AUTÁRQUICA E FUNDACIONAL)..... | 105 |
| ANEXO II - DEMONSTRATIVO DA DESPESA POR ÓRGÃOS..... | 155 |
| ANEXO III - PROGRAMA DE TRABALHO DE CADA UNIDADE ORÇAMENTÁRIA..... | 161 |
| PODER LEGISLATIVO..... | 163 |
| ASSEMBLÉIA LEGISLATIVA..... | 165 |
| 01.01 - ASSEMBLÉIA LEGISLATIVA..... | 170 |
| 01.33 - ENCARGOS GERAIS DA ASSEMBLÉIA LEGISLATIVA..... | 172 |
| 01.86 - FUNDO ESTADUAL DE PREVIDÊNCIA PARLAMENTAR..... | 173 |
| TRIBUNAL DE CONTAS DO ESTADO..... | 175 |
| 02.01 - TRIBUNAL DE CONTAS DO ESTADO..... | 181 |
| 02.33 - ENCARGOS GERAIS DO TRIBUNAL DE CONTAS DO ESTADO..... | 182 |
| PODER JUDICIÁRIO..... | 183 |
| TRIBUNAL DE JUSTIÇA..... | 185 |
| 03.01 - TRIBUNAL DE JUSTIÇA..... | 190 |
| 03.33 - ENCARGOS GERAIS DO TRIBUNAL DE JUSTIÇA..... | 191 |
| 03.92 - FUNDO DE REAPARELHAMENTO DO PODER JUDICIÁRIO..... | 192 |
| JUSTIÇA MILITAR DO ESTADO..... | 193 |



GOVERNO DO ESTADO DO RIO GRANDE DO SUL
DEPARTAMENTO DE PROGRAMAÇÃO ORÇAMENTÁRIA

| | |
|--|------------|
| 07.01 - JUSTIÇA MILITAR DO ESTADO..... | 198 |
| 07.33 - ENCARGOS GERAIS DA JUSTIÇA MILITAR..... | 199 |
| MINISTÉRIO PÚBLICO | 201 |
| 09.01 - PROCURADORIA-GERAL DE JUSTIÇA | 208 |
| 09.33 - ENCARGOS GERAIS DO MINISTÉRIO PÚBLICO | 209 |
| 09.79 - FUNDO DE REAPARELHAMENTO DO MINISTÉRIO PÚBLICO | 210 |
| PODER EXECUTIVO..... | 211 |
| SECRETARIA DO MEIO AMBIENTE | 213 |
| 05.01 - GABINETE E ÓRGÃOS CENTRAIS..... | 221 |
| 05.84 - FUNDO PRÓ-GUAÍBA..... | 223 |
| 05.89 - FUNDO DE DESENVOLVIMENTO FLORESTAL - FUNDEFLORES..... | 227 |
| 05.98 - FUNDO DE INVESTIMENTOS DE RECURSOS HÍDRICOS DO RS - FRH | 228 |
| 05.99 - FUNDO ESTADUAL DO MEIO AMBIENTE - FEMA | 230 |
| 05.61 - FUNDAÇÃO ZOOBOTÂNICA DO RIO GRANDE DO SUL - FZB | 234 |
| 05.67 - FUNDAÇÃO ESTADUAL DE PROTEÇÃO AMBIENTAL "HENRIQUE LUÍS ROESSLER" - FEPAM | 240 |
| GOVERNO DO ESTADO | 243 |
| 08.01 - GABINETE DO GOVERNADOR..... | 251 |



GOVERNO DO ESTADO DO RIO GRANDE DO SUL
DEPARTAMENTO DE PROGRAMAÇÃO ORÇAMENTÁRIA

| | |
|---|------------|
| 08.05 - GABINETE DA REFORMA AGRÁRIA | 254 |
| 08.97 - FUNDO DE TERRAS DO ESTADO DO RIO GRANDE DO SUL - FUNTERRA..... | 255 |
| 08.39 - AGÊNCIA ESTADUAL DE REGULAÇÃO DOS SERVIÇOS PÚBLICOS DELEGADOS DO RIO GRANDE DO SUL - AGERGS..... | 260 |
| PROCURADORIA-GERAL DO ESTADO..... | 261 |
| 10.01 - PROCURADORIA-GERAL DO ESTADO..... | 266 |
| 10.87 - FUNDO DE REAPARELHAMENTO DA PROCURADORIA-GERAL DO ESTADO..... | 267 |
| SECRETARIA DA CULTURA | 269 |
| 11.01 - GABINETE E ÓRGÃOS CENTRAIS..... | 275 |
| 11.74 - FUNDO DE APOIO À CULTURA DO ESTADO DO RIO GRANDE DO SUL - FACRS..... | 277 |
| 11.57 - FUNDAÇÃO ORQUESTRA SINFÔNICA DE PORTO ALEGRE - FOSPA | 282 |
| 11.62 - FUNDAÇÃO INSTITUTO GAÚCHO DE TRADIÇÃO E FOLCLORE - FIGTF..... | 286 |
| 11.65 - FUNDAÇÃO CULTURAL PIRATINI - RÁDIO E TELEVISÃO - FCP-RTV | 290 |
| 11.66 - FUNDAÇÃO TEATRO SÃO PEDRO - FTSP | 294 |
| SECRETARIA DA JUSTIÇA E DA SEGURANÇA..... | 295 |
| 12.01 - GABINETE E ÓRGÃOS CENTRAIS..... | 304 |
| 12.02 - SUPERINTENDÊNCIA DOS SERVIÇOS PENITENCIÁRIOS - SUSEPE..... | 306 |



GOVERNO DO ESTADO DO RIO GRANDE DO SUL
DEPARTAMENTO DE PROGRAMAÇÃO ORÇAMENTÁRIA

| | |
|---|------------|
| 12.03 - BRIGADA MILITAR - BM..... | 308 |
| 12.04 - POLÍCIA CIVIL - PC..... | 313 |
| 12.05 - INSTITUTO GERAL DE PERÍCIAS..... | 315 |
| 12.06 - FUNDO DE PROTEÇÃO, AUXÍLIO E ASSISTÊNCIA ÀS VÍTIMAS DA VIOLÊNCIA - FUNDO PROTEGE..... | 316 |
| 12.60 - FUNDO ESPECIAL DE SEGURANÇA PÚBLICA - FESP..... | 317 |
| 12.96 - FUNDO PENITENCIÁRIO..... | 319 |
| 12.44 - DEPARTAMENTO ESTADUAL DE TRÂNSITO - DETRAN/RS..... | 324 |
| SECRETARIA DA COORDENAÇÃO E PLANEJAMENTO..... | 325 |
| 13.01 - GABINETE E ÓRGÃOS CENTRAIS..... | 332 |
| 13.46 - FUNDO DE DESENVOLVIMENTO REGIONAL..... | 334 |
| 13.53 - FUNDAÇÃO DE ECONOMIA E ESTATÍSTICA "SIEGFRIED EMANUEL HEUSER" - FEE..... | 338 |
| 13.64 - FUNDAÇÃO ESTADUAL DE PLANEJAMENTO METROPOLITANO E REGIONAL - METROPLAN..... | 345 |
| SECRETARIA DA FAZENDA..... | 349 |
| 14.01 - GABINETE E ÓRGÃOS CENTRAIS..... | 355 |
| SECRETARIA DA AGRICULTURA E ABASTECIMENTO..... | 359 |
| 15.01 - GABINETE E ÓRGÃOS CENTRAIS..... | 367 |
| 15.62 - FUNDO RS RURAL..... | 370 |



GOVERNO DO ESTADO DO RIO GRANDE DO SUL
DEPARTAMENTO DE PROGRAMAÇÃO ORÇAMENTÁRIA

| | |
|---|------------|
| 15.63 - FUNDO DE DESENVOLVIMENTO DA VITIVICULTURA..... | 372 |
| 15.64 - FUNDO ROTATIVO DE EMERGÊNCIA DA AGRICULTURA FAMILIAR..... | 373 |
| 15.65 - FUNDO ESTADUAL DE SANIDADE ANIMAL - FESA..... | 374 |
| 15.66 - FUNDO DE DESENVOLVIMENTO DA OVINOCULTURA DO ESTADO - FUNDOVINOS..... | 376 |
| 15.76 - FUNDO ESTADUAL DE APOIO AO DESENVOLVIMENTO DE PEQUENOS ESTABELECIMENTOS RURAIS..... | 377 |
| 15.94 - FUNDO DE APOIO AO SETOR PRIMÁRIO..... | 378 |
| 15.98 - FUNDO ESTADUAL DE SEGURO AGRÍCOLA..... | 379 |
| 15.38 - INSTITUTO RIO-GRANDENSE DO ARROZ - IRGA..... | 385 |
| SECRETARIA DO DESENVOLVIMENTO E DOS ASSUNTOS INTERNACIONAIS..... | 387 |
| 16.01 - GABINETE E ÓRGÃOS CENTRAIS..... | 394 |
| SECRETARIA DE ENERGIA, MINAS E COMUNICAÇÕES..... | 399 |
| 17.01 - GABINETE E ÓRGÃOS CENTRAIS..... | 405 |
| SECRETARIA DOS TRANSPORTES..... | 407 |
| 18.01 - GABINETE E ÓRGÃOS CENTRAIS..... | 413 |
| 18.35 - DEPARTAMENTO AUTÔNOMO DE ESTRADAS DE RODAGEM - DAER..... | 420 |
| 18.36 - SUPERINTENDÊNCIA DE PORTOS E HIDROVIAS - SPH..... | 433 |
| 18.43 - SUPERINTENDÊNCIA DO PORTO DE RIO GRANDE - SUPRG..... | 440 |



GOVERNO DO ESTADO DO RIO GRANDE DO SUL
DEPARTAMENTO DE PROGRAMAÇÃO ORÇAMENTÁRIA

| | |
|---|------------|
| SECRETARIA DA EDUCAÇÃO | 441 |
| 19.01 - GABINETE E ÓRGÃOS CENTRAIS..... | 448 |
| 19.33 - ENCARGOS GERAIS DA SECRETARIA DA EDUCAÇÃO..... | 451 |
| 19.53 - SUPERINTENDÊNCIA DA EDUCAÇÃO PROFISSIONAL DO ESTADO DO RS - SUEPRO..... | 452 |
| 19.50 - UNIVERSIDADE ESTADUAL DO RIO GRANDE DO SUL - UERGS..... | 456 |
| 19.55 - FUNDAÇÃO DE ARTICULAÇÃO E DESENVOLVIMENTO DE POLÍTICAS PÚBLICAS PARA PESSOAS PORTADORAS DE DEFICIÊNCIA E DE ALTAS HABILIDADES NO RIO GRANDE DO SUL - FADERS..... | 461 |
| 19.56 - FUNDAÇÃO ESCOLA TÉCNICA LIBERATO SALZANO VIEIRA DA CUNHA - FETLSVC | 466 |
| SECRETARIA ESTADUAL DA SAÚDE..... | 467 |
| 20.01 - GABINETE E ÓRGÃOS CENTRAIS..... | 475 |
| 20.33 - ENCARGOS GERAIS DA SECRETARIA ESTADUAL DA SAÚDE..... | 479 |
| 20.47 - FUNDO DE APOIO FINANCEIRO E DE RECUPERAÇÃO DOS HOSPITAIS PRIVADOS E PÚBLICOS | 480 |
| 20.95 - FUNDO ESTADUAL DE SAÚDE..... | 481 |
| 20.69 - FUNDAÇÃO ESTADUAL DE PRODUÇÃO E PESQUISA EM SAÚDE - FEPPS..... | 492 |
| SECRETARIA DO TRABALHO, CIDADANIA E ASSISTÊNCIA SOCIAL | 495 |
| 21.01 - GABINETE E ÓRGÃOS CENTRAIS..... | 502 |
| 21.73 - FUNDO ESTADUAL PARA A CRIANÇA E O ADOLESCENTE..... | 506 |
| 21.77 - FUNDO ESTADUAL DE DEFESA DO CONSUMIDOR..... | 507 |



GOVERNO DO ESTADO DO RIO GRANDE DO SUL
DEPARTAMENTO DE PROGRAMAÇÃO ORÇAMENTÁRIA

| | |
|--|------------|
| 21.78 - FUNDO ESTADUAL DE ASSISTÊNCIA SOCIAL..... | 508 |
| 21.48 - FUNDAÇÃO DE PROTEÇÃO ESPECIAL DO RIO GRANDE DO SUL | 512 |
| 21.58 - FUNDAÇÃO DE ATENDIMENTO SÓCIO-EDUCATIVO DO RIO GRANDE DO SUL - FASE..... | 517 |
| 21.59 - FUNDAÇÃO GAÚCHA DO TRABALHO E AÇÃO SOCIAL - FGTAS..... | 523 |
| SECRETARIA DAS OBRAS PÚBLICAS E SANEAMENTO..... | 525 |
| 22.01 - GABINETE E ÓRGÃOS CENTRAIS..... | 531 |
| SECRETARIA DO TURISMO, ESPORTE E LAZER..... | 535 |
| 23.01 - GABINETE E ÓRGÃOS CENTRAIS..... | 541 |
| 23.47 - FUNDAÇÃO DE ESPORTE E LAZER DO RIO GRANDE DO SUL - FUNDERGS..... | 546 |
| SECRETARIA DA ADMINISTRAÇÃO E DOS RECURSOS HUMANOS..... | 547 |
| 24.01 - GABINETE E ÓRGÃOS CENTRAIS..... | 553 |
| 24.42 - INSTITUTO DE PREVIDÊNCIA DO ESTADO DO RIO GRANDE DO SUL - IPERGS..... | 559 |
| 24.54 - FUNDAÇÃO PARA O DESENVOLVIMENTO DOS RECURSOS HUMANOS - FDRH..... | 567 |
| SECRETARIA DA CIÊNCIA E TECNOLOGIA..... | 569 |
| 25.01 - GABINETE E ÓRGÃOS CENTRAIS..... | 576 |
| 25.51 - FUNDAÇÃO DE AMPARO À PESQUISA DO RIO GRANDE DO SUL - FAPERGS..... | 582 |
| 25.52 - FUNDAÇÃO DE CIÊNCIA E TECNOLOGIA - CIENTEC..... | 586 |



GOVERNO DO ESTADO DO RIO GRANDE DO SUL
DEPARTAMENTO DE PROGRAMAÇÃO ORÇAMENTÁRIA

| | |
|---|-----|
| 25.68 - FUNDAÇÃO ESTADUAL DE PESQUISA AGROPECUÁRIA - FEPAGRO | 592 |
| CONSELHO ESTADUAL DE EDUCAÇÃO..... | 593 |
| 27.01 - CONSELHO ESTADUAL DE EDUCAÇÃO..... | 598 |
| DEFENSORIA PÚBLICA DO ESTADO..... | 599 |
| 30.01 - DEFENSORIA PÚBLICA DO ESTADO..... | 604 |
| 30.88 - FUNDO DE REAPARELHAMENTO DA DEFENSORIA PÚBLICA..... | 605 |
| SECRETARIA ESPECIAL DA HABITAÇÃO | 607 |
| 32.01 - GABINETE E ÓRGÃOS CENTRAIS..... | 612 |
| 32.83 - FUNDO DE DESENVOLVIMENTO SOCIAL DO ESTADO DO RIO GRANDE DO SUL..... | 613 |
| ENCARGOS FINANCEIROS DO ESTADO..... | 617 |
| 33.01 - ENCARGOS GERAIS DO PODER EXECUTIVO | 621 |
| 33.03 - SENTENÇAS JUDICIÁRIAS - A CARGO DO PODER JUDICIÁRIO..... | 624 |
| 33.05 - SERVIÇO DA DÍVIDA PÚBLICA..... | 625 |
| 33.06 - TRANSFERÊNCIAS AOS MUNICÍPIOS | 626 |
| RESERVA DE CONTINGÊNCIA..... | 629 |
| 34.01 - RESERVA DE CONTINGÊNCIA..... | 633 |



GOVERNO DO ESTADO DO RIO GRANDE DO SUL
DEPARTAMENTO DE PROGRAMAÇÃO ORÇAMENTÁRIA

Mensagem



GOVERNO DO ESTADO DO RIO GRANDE DO SUL
GABINETE DO GOVERNADOR

Of. GG/SL- 502

Porto Alegre, 13 de setembro de 2002.

Senhor Presidente:

Tenho a honra de encaminhar a Vossa Excelência, em cumprimento ao disposto no art. 152, § 8º, inciso III, da Constituição Estadual, o anexo Projeto de Lei que estima a receita e fixa a despesa do Estado para o exercício econômico-financeiro de 2003, a fim de ser submetido à apreciação dessa Egrégia Assembléia Legislativa.

No atual governo a discussão, definição e controle do Orçamento Público contou com a participação direta, voluntária e universal de milhares de gaúchos e gaúchas, no processo do Orçamento Participativo Estadual (OP-RS). A definição da destinação dos recursos públicos foi resultado da realização de 750 assembleias públicas nos 497 municípios em todas as regiões do Estado.

Nas assembleias públicas municipais deste ano a população apontou que as verbas públicas devem ser destinadas, prioritariamente, para projetos, obras e serviços públicos em primeiro lugar na Educação, em segundo na Saúde e em terceiro no Transporte e Circulação.

Excelentíssimo Senhor Deputado SÉRGIO ZAMBIASI,
Digníssimo Presidente da Assembléia Legislativa do Estado.
PALÁCIO FARROUPILHA
NESTA CAPITAL



**GOVERNO DO ESTADO DO RIO GRANDE DO SUL
GABINETE DO GOVERNADOR**

Nas assembléias públicas da base temática do Desenvolvimento do RS, os cidadãos gaúchos definiram como prioritário programas e projetos de desenvolvimento, em primeiro lugar, no tema da Agricultura (Fortalecimento da agricultura familiar, pescadores artesanais, comunidades indígenas e quilombolas; Agregar-RS – Programa de Desenvolvimento dos Sistemas Agroindustriais do RS ; Reforma Agrária), em segundo lugar, no tema Geração de Trabalho e Renda (Fortalecimento de micros, pequenas e médias empresas; Programa Primeiro Emprego; Programa Coletivos de Trabalho), e em terceiro lugar, no tema Educação (Expansão Gradativa da Educação de Jovens e Adultos Trabalhadores (EJA) em espaços já existentes das escolas estaduais; Qualificação e expansão do movimento de alfabetização de jovens e adultos – MOVA/RS).

Novamente, a elaboração desta proposta orçamentária reafirma o processo de reconstrução das finanças públicas com justiça fiscal, do desenvolvimento econômico com geração de renda e emprego, e do desenvolvimento social com a universalização dos direitos e a inclusão cidadã. A participação democrática na gestão pública determinou a inversão de prioridades dos investimentos, ampliando e qualificando a rede de serviços públicos e apostando nas vocações e potencialidades regionais para o desenvolvimento.

Os resultados destas escolhas já são sentidos: a recuperação da capacidade de investimento do Estado, a retomada do papel estratégico das estatais e a elevação dos níveis de crescimento econômico. Realizações somente possíveis pelo envolvimento de amplos setores da sociedade gaúcha que foram sujeitos da transformação do Estado.

Na convicção de que a elaboração deste Projeto de Lei atende ao estrito cumprimento dos preceitos constitucionais e legais e às prioridades da população, expressas pelo processo de participação popular, tenho a certeza de que a proposta ora encaminhada será apreciada com extrema atenção, zelo e espírito público por essa Egrégia Assembléia Legislativa.

Valho-me da oportunidade para renovar-lhe meus protestos de elevado apreço.

OLÍVIO DUTRA,
Governador do Estado.



I – SITUAÇÃO ECONÔMICA E SOCIAL DO BRASIL E DO RIO GRANDE DO SUL

I.1. A SITUAÇÃO NACIONAL

A fragilidade financeira externa e a instabilidade foram um resultado previsível da política econômica seguida nos últimos anos, mais ainda esperado quando crises similares acometeram os países vizinhos conduzidos por arranjos de medidas semelhantes inspirados pelo chamado Consenso de Washington, a exemplo da Argentina. Desde 1999 o cenário internacional vem se tornando cada vez mais adverso para a continuidade desse modelo. A reversão do ciclo de expansão da economia norte-americana, a redução do fluxo de capitais em direção aos mercados ditos emergentes e, finalmente, o quadro de aversão ao risco agravado pela crise institucional do mercado de capitais dos EUA – abalado por uma sucessão de escândalos em grandes corporações empresariais –, levaram ao esgotamento da forma como vinha sendo financiado o déficit externo brasileiro. Essa situação só se agravou quando o vizinho do sul entrou numa situação de insolvência, cuja raiz está no mesmo tipo de vulnerabilidade financeira externa. Se a crise argentina foi magnificada por razões internas àquele país, que têm a ver com a maior fragilidade de seu sistema financeiro – comprometido com passivos em dólar – e com uma estrutura produtiva fraturada por um processo de abertura comercial predatório iniciado ainda nos anos 70, a falência da política econômica é a mesma.

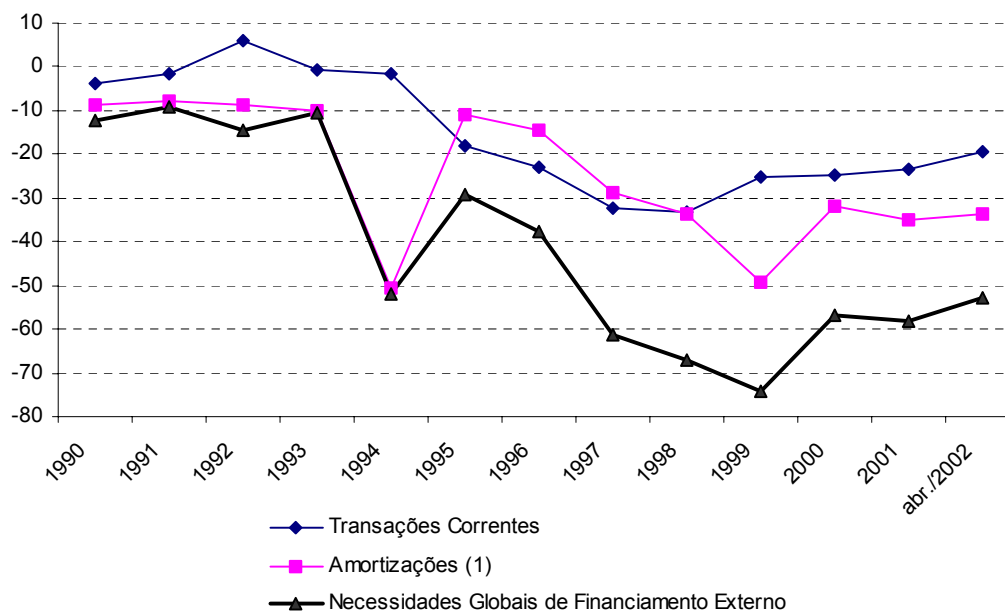
Nessas circunstâncias, no Brasil, o déficit em transações correntes, que crescera muito desde 1994, passando de 0,3% naquele ano para 4,8% do PIB em 1999, veio encontrando crescentes dificuldades de ser financiado em razão da redução do fluxo de capitais. O investimento direto estrangeiro havia crescido até atingir 5,4% do PIB no ano de 1999 e caiu, desde então, para um valor (4,5%) menor do que o déficit de transações correntes, abrindo uma brecha com tendência a crescer. A esses números soma-se ainda a necessidade de fazer frente às amortizações da dívida externa,



que vêm sendo superiores a US\$ 30 bilhões desde 1998. O resultado é a situação negativa mostrada no Gráfico 1. Na medida em que o financiamento externo pelo livre jogo do mercado tende a se tornar insuficiente, somente o socorro externo pode sustentar uma equação de fundamentos macroeconômicos que gera crescente instabilidade. A aposta no mercado fracassou.

Gráfico 1

Transações Internacionais da Economia Brasileira



Fonte: Bacen



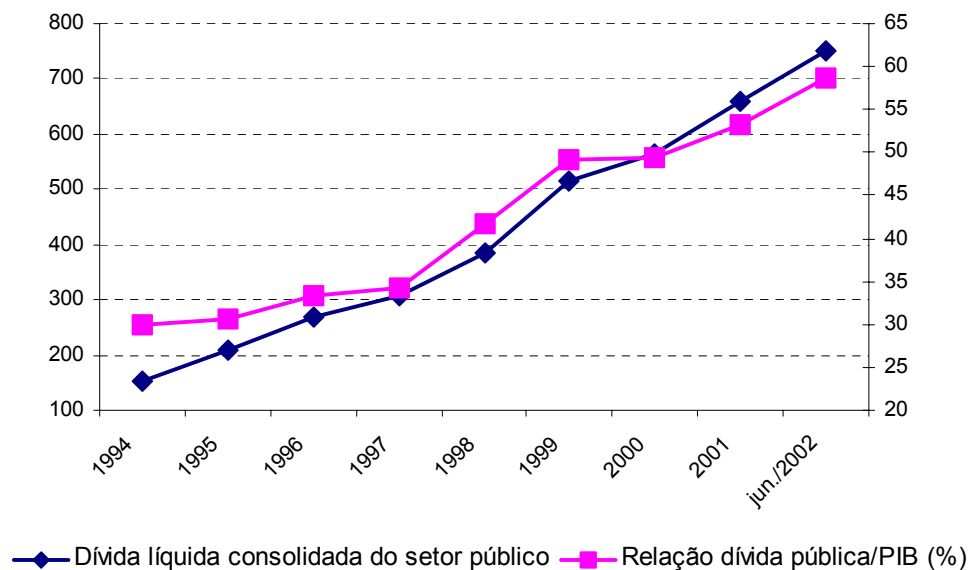
GOVERNO DO ESTADO DO RIO GRANDE DO SUL
DEPARTAMENTO DE PROGRAMAÇÃO ORÇAMENTÁRIA

Na frente interna, também alguns indicadores chave mostraram sensível deterioração como resultado do Plano Real. O mais preocupante é a trajetória do endividamento interno do setor público, que vem crescendo rapidamente desde 1994, impulsionado por juros reais elevados e pela indexação cambial de uma parcela significativa do total, além de alguns esqueletos que, embora com menor peso, se somaram no período, como o refinanciamento das dívidas de estados e municípios ou o saneamento do sistema financeiro. Em razão disso, o endividamento total atingiu 563 bilhões de reais em 2000, subiu para 660 bilhões em 2001 e chegou a junho de 2002 equivalendo a 750 bilhões de reais, respectivamente 49,4%, 53,3% e 58,6% do PIB. Em junho de 1994 essa relação fora de 23,6%. A trajetória aparece no Gráfico 2.



Gráfico 2

Evolução da Dívida do Setor Público Brasileiro



Fonte: Bacen

Aos problemas do balanço de pagamentos e da dívida pública, veio-se acrescer o fraco desempenho da estrutura produtiva, como pode ser visto nos indicadores reunidos no Gráfico 3. As taxas de crescimento do PIB, que nunca haviam sido muito elevadas desde o começo do Plano Real, vêm experimentando um acentuado declínio entre 2001 e o primeiro trimestre de 2002. Mais ainda, o consumo das famílias, que fora um grande impulsionador do



GOVERNO DO ESTADO DO RIO GRANDE DO SUL
DEPARTAMENTO DE PROGRAMAÇÃO ORÇAMENTÁRIA

crescimento nos anos recentes, teve sua taxa de crescimento anual reduzida de 4,12% ao ano no começo de 2001 para 1,32% negativos em 2002. O crescimento do desemprego, a redução dos rendimentos do trabalho e a inadimplência explicam essa queda. Por sua vez a variação do investimento, medida pela formação bruta de capital fixo, caiu de 11,02% ao ano no primeiro trimestre de 2001 para 8,4% negativos em 2002, o que torna a perspectiva para o futuro imediato mais negativa ainda.

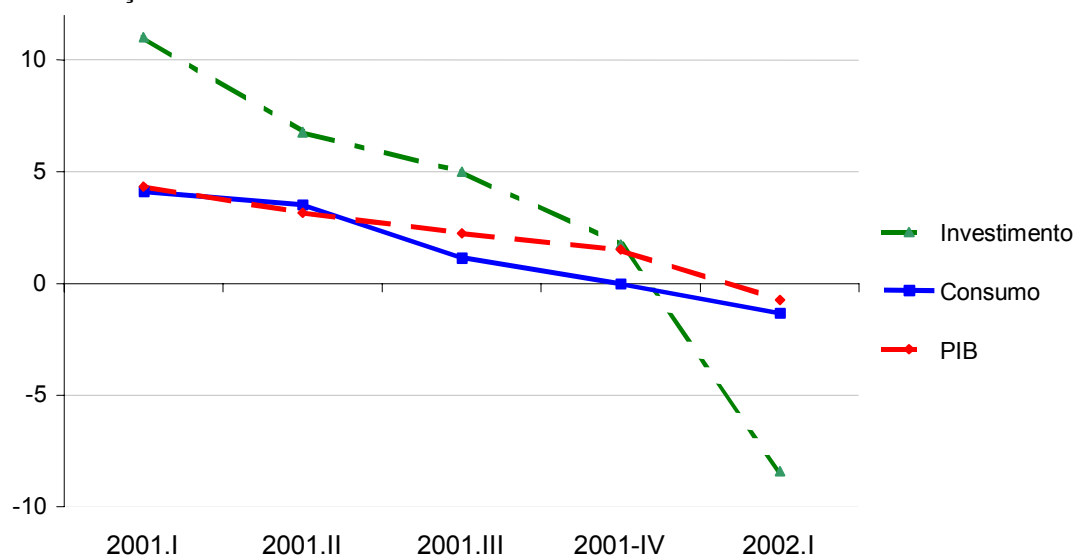
A análise setorial desse desempenho trimestral aparece no Gráfico 4 e mostra que apenas a agropecuária e os serviços mantêm taxas anualizadas positivas em 2002 e, mesmo assim, inferiores às do primeiro trimestre de 2001, respectivamente 4,36% contra 5,08% e 1,71% contra 3,14%. A primeira em razão da melhora dos preços internos e das boas safras e o segundo por sua conhecida inelasticidade. A indústria de transformação viu um crescimento de 5,66% no começo de 2001 ser revertido para uma queda de 2,01% no primeiro trimestre de 2002. A construção civil sofreu mais ainda, indo de 4,31% positivo em 2001 para 8,9% negativos no primeiro trimestre de 2002. O quadro adverso se completa com a análise do desempenho do comércio, que inverteu uma posição de 4,48% de crescimento ao ano no começo de 2001 para uma queda de 4,01% no primeiro trimestre de 2002, em muito explicada pela mencionada redução do consumo das famílias, parcela significativa da demanda do setor.



Gráfico 3

Indicadores Trimestrais da Economia Brasileira

Taxa de variação acumulada anualizada



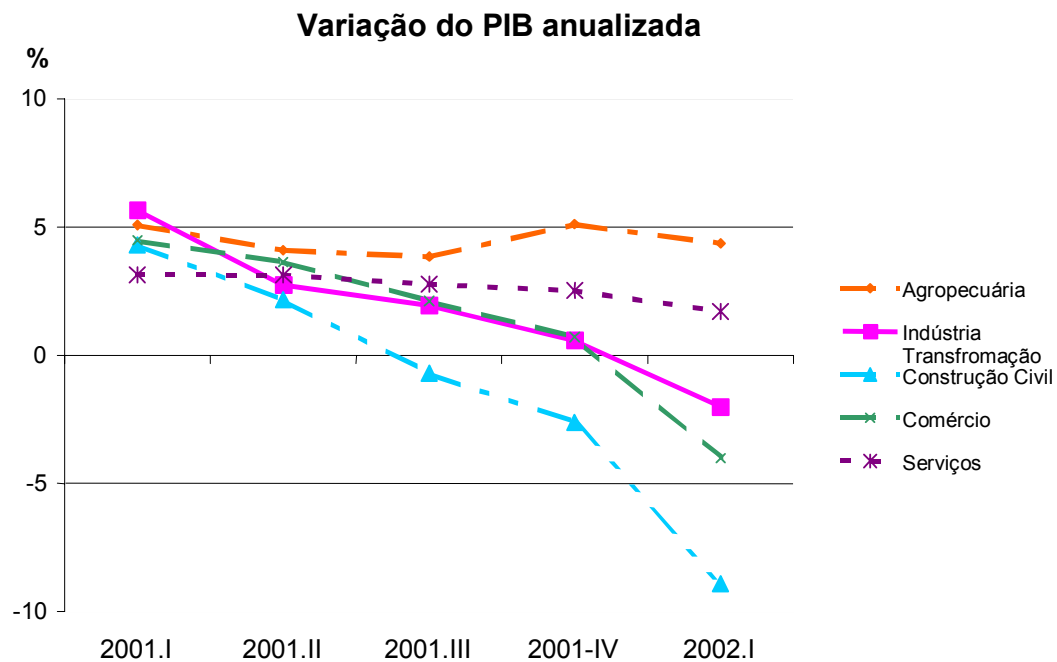
Fonte: IBGE

A produção física industrial em maio de 2002 apresentava um índice anualizado de 0,9% negativo, confirmando a permanência da tendência de declínio, que vem se mostrando mais intensa na região nordeste (-10,8%) e em São Paulo (-5,6%), mas que também afeta o sul, onde o Paraná experimentou uma queda de -2,9% e Santa Catarina outros -4,2%. No tocante à produção de grãos, o levantamento da safra em junho indicava um crescimento



anual de apenas 0,77% para o Brasil, muito em razão do excesso de chuvas na região Sul, que provocou uma queda de 9,87% na quantidade produzida, pois no Centro-Oeste o crescimento foi de 8,27% e no Sudeste, 13,4%.

Gráfico 4



Fonte: IBGE



Os indicadores do lado real da economia mostram que, embora preserve dinamismo próprio, a estrutura produtiva nacional não deixou de ser fortemente afetada pela fragilidade externa que produziu a volatilidade da taxa de câmbio e pelo conservadorismo da política de metas inflacionárias e seu corolário, juros elevados. Dessa combinação resultaram desemprego crescente, rendimentos da população ocupada declinantes e inadimplência no crediário elevada.

A conjuntura externa adversa, combinada com a possibilidade de mudança na política econômica em razão da provável vitória de um candidato de oposição no cenário eleitoral nacional, acabou por propiciar aos aplicadores no mercado financeiro a possibilidade de arbitragem sob um risco crescente e conseqüentes oportunidades especulativas contra a moeda nacional e os títulos nela denominados. O custo das dívidas externas de brasileiros subiu, a disponibilidade de refinanciamento encurtou e a liquidez externa foi-se aproximando de limites críticos, afetando, inclusive e de forma inédita, o crédito às exportações. A situação deteriorou-se a ponto de levar o Governo Federal a, avalizado pelo tesouro dos EUA, negociar um novo empréstimo com o FMI, com vistas a estender o programa anteriormente em vigor para além de 2002. O Real chegou a seu final indo, pela terceira vez, bater às portas do fundo em busca de um empréstimo salvador.

I.2. O RIO GRANDE DO SUL

Em meio a esse cenário nacional desfavorável, índices positivos de crescimento vêm sendo sustentados pela economia riograndense desde 1999. Num primeiro momento, o fim da sobrevalorização cambial, que tanto prejudicara o Estado, abriu espaço tanto para a reconquista do mercado interno por parte de setores deslocados pela concorrência externa (trigo, laticínios), ao mesmo tempo em que dava novo fôlego à tradicional vocação exportadora da economia



GOVERNO DO ESTADO DO RIO GRANDE DO SUL
DEPARTAMENTO DE PROGRAMAÇÃO ORÇAMENTÁRIA

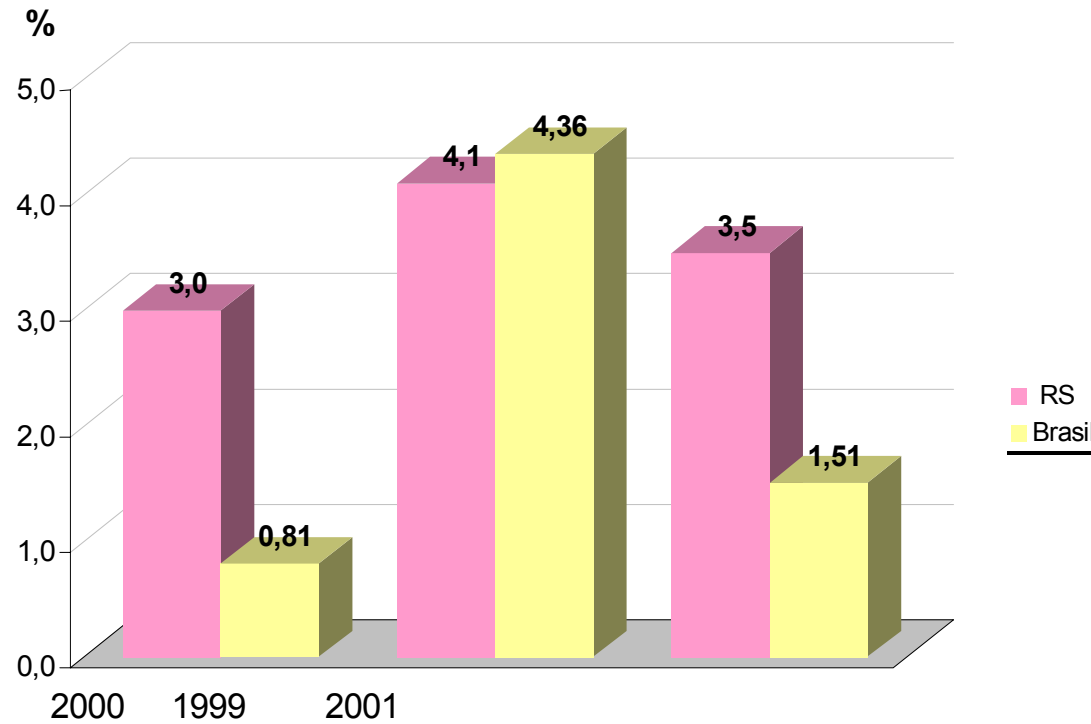
local (calçados, máquinas agrícolas, material de transporte) e impulsionava a parcela do agronegócio vinculada às cotações internacionais (soja, fumo). Entretanto, e contrariamente ao que ocorreu no plano nacional, o crescimento vem se sustentando, ainda que as taxas de 2001 tenham sido ligeiramente menores do que as de 2000. Mais ainda, em relação ao ano de 2002, tanto os indicadores da produção física industrial quanto da agricultura apontam para a continuidade do crescimento, num movimento que permanece contrariando a tendência média da economia brasileira.

O desempenho global da economia riograndense em comparação com a média nacional está resumido nos gráficos 5 e 6, respectivamente apresentando o crescimento do PIB e do produto *per capita* nos últimos três anos. Apenas em 2000 o desempenho do RS foi ligeiramente inferior à média nacional, tanto no total como no *per capita*, desempenho explicado principalmente pelas dificuldades da agropecuária naquele ano, afetada por uma forte estiagem e pelo problema da aftosa. Em 2001, o Estado voltou a superar o desempenho nacional, tal como fizera em 1999, consolidando uma taxa acumulada de 11% no triênio, contra 6,8% para o país, diferença que se amplia para mais que o dobro no quesito por habitante (2,7% contra 6,7%).



Gráfico 5

Taxas de Crescimento do PIB

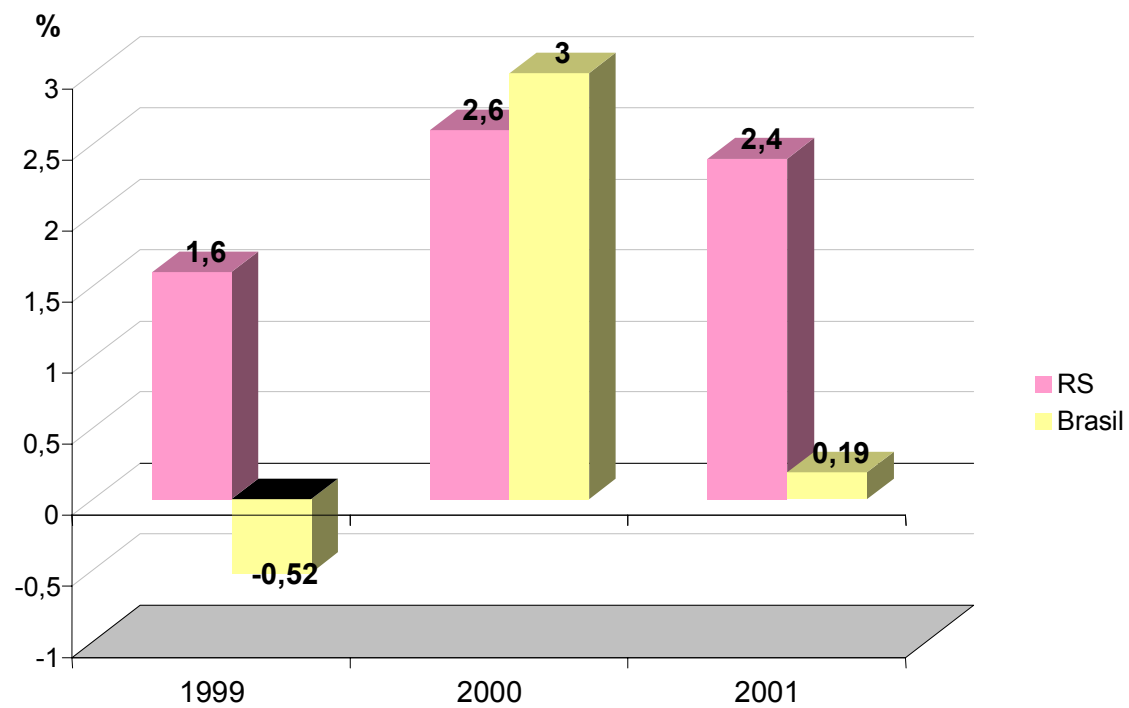


Fonte: IBGE e FEE



Gráfico 6

Taxas de Crescimento do PIB per capita



Fonte: IBGE e FEE



A permanência desse crescimento resulta de algumas injunções peculiares. Em primeiro lugar, a configuração da estrutura produtiva local na forma de complexos produtivos com capacidade de alcançar sinergias positivas e amplificar o efeito multiplicador das variações de demanda. Em segundo lugar, a cultura empreendedora dos agentes econômicos regionais, que produz respostas pelo lado da produtividade e da inovação, as quais se estendem especialmente em pequenas e médias empresas industriais e da agropecuária. E, em terceiro lugar, o conjunto de investimentos realizado pelas empresas de energia, particularmente na ampliação da capacidade de transmissão elétrica, que permitiram ao Estado minimizar os efeitos da crise energética e garantir o abastecimento desse insumo estratégico.

Essas características dialogam com o projeto de desenvolvimento que o Governo do Estado vem pondo em marcha. O apoio aos sistemas locais de produção, reforçando sua competitividade e eficiência, a extensão empresarial e as redes de cooperação fomentando o empreendedorismo dos gaúchos, os programas para a agricultura familiar e a reforma agrária, a busca de novos investimentos que completem lacunas ou diversifiquem a estrutura produtiva local, como é o caso da microeletrônica ou do MDF para o setor moveleiro e a realização de obras de ampliação da infraestrutura, como o já citado caso da energia, mas também em estradas, portos e hidrovias. Cabe lembrar também a preservação de uma carga tributária estadual que é significativamente inferior à média nacional, levando o ICMS no Rio Grande do Sul a representar 6,4% do PIB em 2001, contra 7,8% na média nacional.

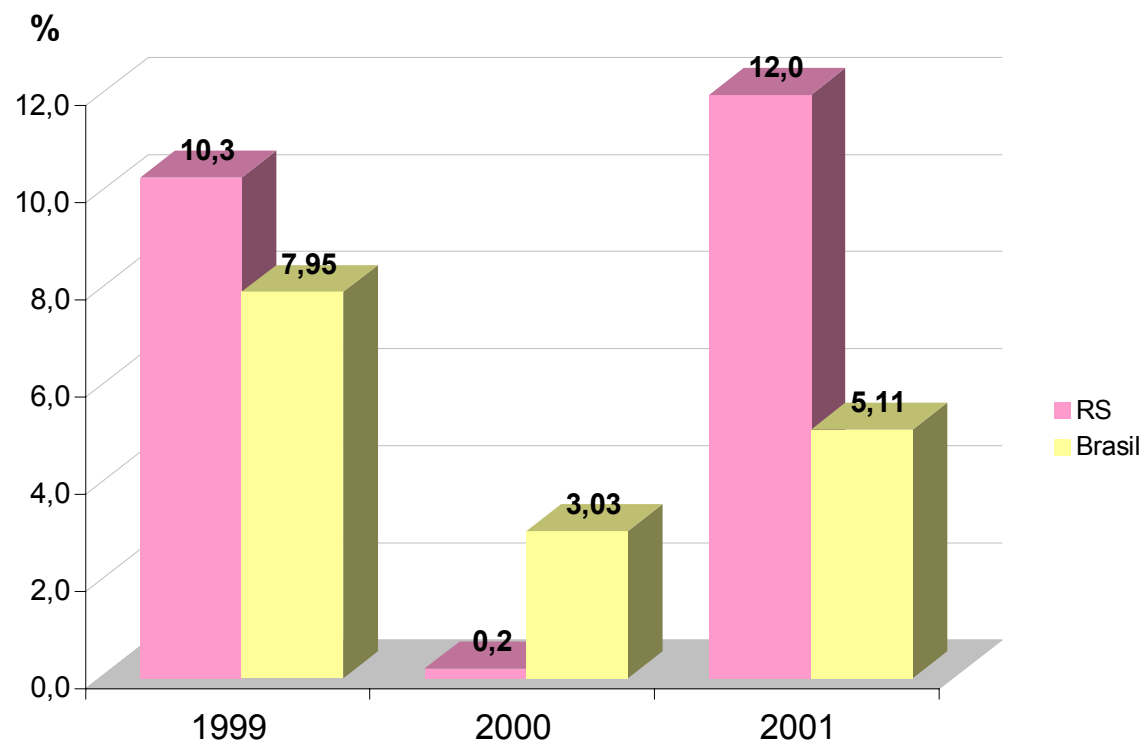


I.2.1. AGROPECUÁRIA

A economia rural riograndense tem mostrado grande capacidade de superação de adversidade nos últimos anos. Foram três períodos de estiagem, o ressurgimento da febre aftosa e vários episódios de excesso de chuvas. Mesmo assim, como mostra o Gráfico 7, apenas em 2000 seu desempenho esteve abaixo da média nacional.

Gráfico 7

Taxas de Crescimento do PIB Agropecuário



Fonte: IBGE e FEE



Especialmente em relação ao ano de 2001, todas as culturas de grãos mais importantes para o Estado, o arroz, o trigo, a soja e o milho, tiveram bons resultados. Por sua vez, a produção animal, mesmo com um desempenho muito inferior ao das lavouras, sustentou crescimento no leite, nas aves e, em menor grau, nos suínos. A bovino e ovinocultura, da mesma forma que a fruticultura, foram as responsáveis por taxas negativas no setor, como pode ser visto na Tabela 1. Essa redução da produção tem explicação no mencionado surto de aftosa e no clima, desfavorável às frutas não tropicais.



Tabela 1

**Taxas de crescimento da produção física da lavoura,
da produção animal e de seus principais produtos
no Rio Grande do Sul – 1999-01**

| | (%) | | |
|----------------------------|-------------|-------------|-----------------|
| PRINCIPAIS PRODUTOS | 1999 | 2000 | 2001 (1) |
| Lavoura | 13,3 | 0 | 16,3 |
| Arroz | 56,7 | -11,5 | 5,3 |
| Soja | -30,9 | 7,1 | 44,9 |
| Trigo | 34,9 | 21,8 | 26,5 |
| Batata inglesa | 11 | -2,9 | -1,7 |
| Cana-de-açúcar | 7,6 | -6,1 | 8,9 |
| Cebola | 6,7 | 2,2 | -0,7 |
| Feijão | 32,8 | -7,8 | -4,1 |
| Fumo | 30,1 | -3,8 | 1,3 |
| Mandioca | -0,8 | -0,7 | -3,1 |
| Milho | -26,4 | 22,5 | 54,9 |
| Banana | -7,5 | -28,6 | 24,3 |
| Laranja | 1,4 | -4,7 | -1,1 |
| Uva | 44,4 | 5,9 | -4,4 |
| Maçã | 43 | 14,2 | -29,9 |
| Produção animal | 1,2 | 0,8 | 0,6 |
| Bovinos | -0,6 | -0,5 | -0,2 |
| Suínos | 2,1 | -0,2 | 0,5 |
| Ovinos | -5,3 | -1,2 | -2,8 |
| Aves | 3,3 | 1,4 | 1 |
| Leite | 3,1 | 6,4 | 3,2 |
| Lã | -8,3 | -0,8 | -3,4 |
| Ovos | -1,2 | -0,1 | 1,8 |
| Mel | 4,7 | -2,8 | 2,2 |

FONTE: FEE/Núcleo de Contabilidade Social.

(1) Estimativas preliminares.



As perspectivas do setor para 2002 são positivas, em que pese o excesso de chuvas no verão. O levantamento do IBGE no mês de junho apontava perdas importantes nas safras de milho (-35,5%) e soja (-19,5%), embora esta última venha sendo minimizada por um aumento de preços puxado pelo mercado internacional. Em compensação, houve, mais uma vez, crescimento no trigo (17,3%) e, embora pequeno (0,4%), no arroz. A fruticultura teve uma safra muito boa, com crescimento de 14,4% na uva e 13,8% na maçã, além da cultura do fumo, com uma safra 11,4% superior à de 2001. Numa comparação com o desempenho nacional, vê-se que a safra de grãos cresceu 0,8% em todo o país, puxada pelo Sudeste (13,4%) e Centro-Oeste (8,3%), que compensaram uma redução de 9,9% na região Sul.

Os resultados positivos não são produto unicamente da disposição dos produtores ou das condicionantes da natureza. A retomada de alguns mecanismos de fomento históricos como o crédito rural e a renegociação de suas dívidas e, principalmente, o surgimento ou adequação de programas, como o Pronaf, o RS-Rural e o seguro agrícola, respondem por um ambiente favorável à atividade econômica no campo, em que pese a circunstância de os preços praticados, em sua maior parte, permitirem margens de remuneração bastante estreitas.

I.2.2 INDÚSTRIA

Pelo terceiro ano consecutivo, em 2001 o setor secundário gaúcho apresentou desempenho superior à média nacional. Mesmo assim, o resultado (2,3%) foi inferior ao de 2000 (7,4%), apontando sua forte sensibilidade à deterioração do ambiente macroeconômico nacional, ao crescimento do desemprego, à recessão norte-americana e à crise do Mercosul. O resultado aparece no Gráfico 8.



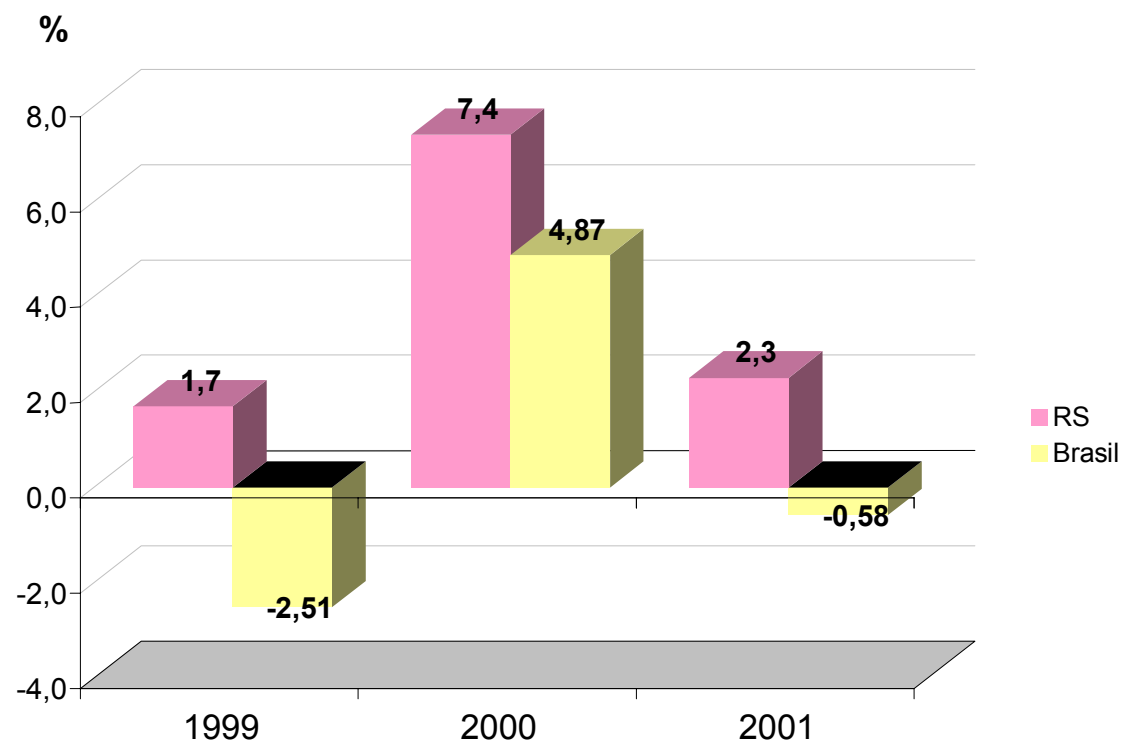
GOVERNO DO ESTADO DO RIO GRANDE DO SUL
DEPARTAMENTO DE PROGRAMAÇÃO ORÇAMENTÁRIA

A composição por subsetor e gênero desse desempenho e a participação no PIB estadual aparecem na Tabela 2. O peso total de 40,49% é bem superior à média nacional para o setor, destacando a sua proeminência na economia gaúcha, mesmo diante do fato reconhecido de a agricultura gerar os mais fortes efeitos de encadeamento para trás e para a frente na análise das relações de insumo-produto.



Gráfico 8

Taxas de Crescimento do PIB Industrial



Fonte: IBGE e FEE



GOVERNO DO ESTADO DO RIO GRANDE DO SUL
DEPARTAMENTO DE PROGRAMAÇÃO ORÇAMENTÁRIA

Os gêneros responsáveis pelo resultado positivo foram o da mecânica, o do mobiliário, o de minerais não-metálicos e o de material de transporte, seguidos por borracha e têxtil, com um peso menor. Nesses gêneros se sobressai a produção de máquinas agrícolas, móveis, fertilizantes e ônibus e caminhões. Em sentido negativo, aparecem como tendo maior influência os gêneros de alimentação, bebidas, fumo, química, vestuário e metalúrgica. Aparentemente, as exportações e a demanda originada do meio rural vêm compensando o encolhimento do mercado interno e o desemprego.



GOVERNO DO ESTADO DO RIO GRANDE DO SUL
DEPARTAMENTO DE PROGRAMAÇÃO ORÇAMENTÁRIA

Tabela 2

Taxas de crescimento e estrutura do PIB industrial
do Rio Grande do Sul – 2001

| SETORES DE ATIVIDADE | ESTRUTURA EM % DO PIB TOTAL | TAXAS DE CRESCIMENTO |
|--|--------------------------------|-------------------------|
| Extrativa mineral | 0,11 | -14,08 |
| Indústria de transformação | 33,81 | 2,66 |
| Minerais não-metálicos | 1,02 | 4,18 |
| Metalúrgica | 1,37 | -2,89 |
| Mecânica | 8,49 | 17,5 |
| Material elétrico e de comunicações | 0,1 | -5,21 |
| Material de transporte | 1,05 | 5,92 |
| Madeira | 0,66 | -6,17 |
| Mobiliário | 2,19 | 6,98 |
| Papel e papelão | 0,49 | -0,61 |
| Borracha | 0,5 | 3,16 |
| Couros e peles | 0,52 | -8,85 |
| Química | 3,66 | -5,15 |
| Perfumaria, sabões e velas | 0,28 | -5,42 |
| Produtos de matérias plásticas | 0,12 | -3,43 |
| Têxtil | 0,09 | 7,45 |
| Vestuário, calçados e artefatos de tecidos | 1,03 | -3,8 |
| Produtos alimentares | 6,78 | -3,08 |
| Bebidas | 2,6 | -7,46 |
| Fumo | 1,89 | -5,35 |
| Demais | 0,96 | 1,02 |
| Eletricidade, gás e água | 2,09 | -0,03 |
| Construção civil | 4,48 | 0,75 |
| Total da Indústria | 40,49 | 2,26 |

FONTE: FEE/Núcleo de Contabilidade Social.

NOTA: Estimativas preliminares.



As perspectivas para 2002 podem ser vislumbradas no movimento da produção física industrial do Rio Grande do Sul, que apontava em maio um crescimento de 5,7% em relação ao ano anterior, apenas superado pelo do Rio de Janeiro (14,3%) – explicado pela extração de petróleo – , e bem acima da média nacional de 0,9% negativos. Abrindo este resultado por gêneros, chama atenção a preservação do crescimento da mecânica (26,8%) e minerais não-metálicos (11,1%) e a melhora da situação da química (21,1%), fumo (19,9%) e bebidas (7,6%). As maiores contribuições negativas vieram de vestuário e calçados (-10,4%) e metalurgia (-6,0%), que continuam em queda, e mobiliário que, com -10,2% reverteu sua condição anterior de crescimento.

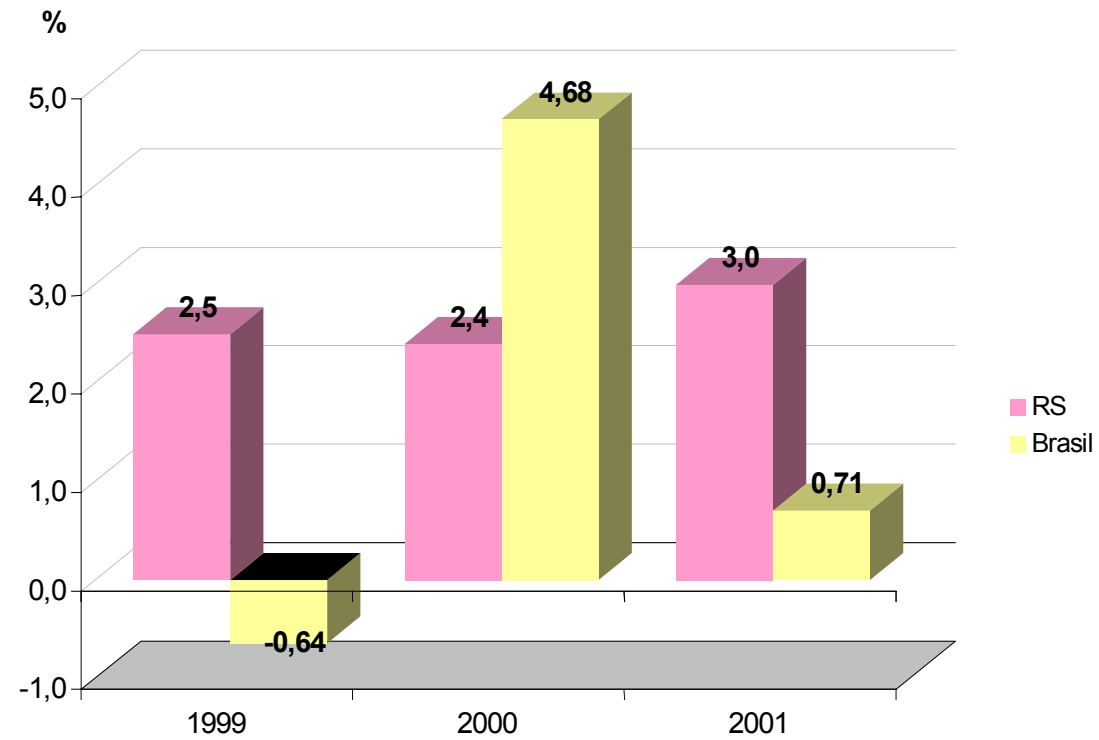
I.2.3. COMÉRCIO E SERVIÇOS

O setor de serviços representou 47,8% do PIB gaúcho em 2001, uma proporção menor do que a média nacional, de perto de 60%, em razão da maior importância na região da indústria e da agropecuária. Os dois maiores subsetores no terciário são a administração pública e o comércio, respectivamente com 11,6% e 10,5% do produto total. Em razão da inelasticidade do setor público no que respeita a sua contribuição ao PIB, o desempenho setorial tem como carro chefe o comportamento do comércio, mostrado no Gráfico 9.



Gráfico 9

Taxas de Crescimento do PIB do Comércio



Fonte: IBGE e FEE



GOVERNO DO ESTADO DO RIO GRANDE DO SUL
DEPARTAMENTO DE PROGRAMAÇÃO ORÇAMENTÁRIA

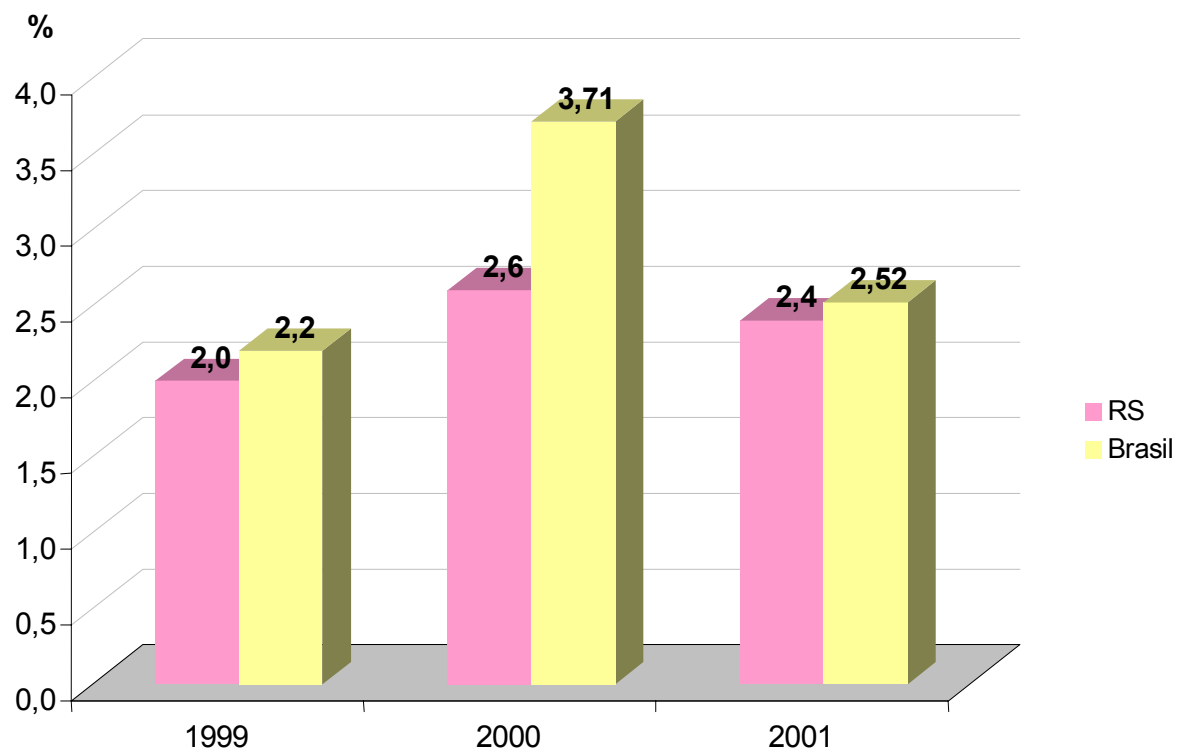
No período o seu desempenho foi significativamente superior à média nacional, exceto em 2000, o que contribuiu para a recuperação, pelo RS, da segunda posição no plano nacional. É visível, também, como seu crescimento se mantém colado ao da agropecuária, em razão do efeito indireto dos vínculos intersetoriais e da magnitude do efeito renda do setor rural. As perspectivas para 2002, entretanto, são negativas, a se manter a tendência de queda de 4,8% registrada em abril contra igual período do ano anterior, confirmado resultados negativos que se sucederam em todos os meses do ano.

O subsetor como um todo aparece no Gráfico 10 e revela uma tendência abaixo da média nacional nos anos recentes, em que pese um desempenho superior também em transportes (5,25% contra 1,04%) e comunicações (15,05% contra 11,92%). A administração pública, englobando os níveis federal, estadual e municipal (1,06% contra 1,78%) e os demais serviços (1,58% contra 3,18%), que têm peso elevado, respondem pelo pior desempenho do Rio Grande do Sul.



Gráfico 10

Taxas de Crescimento do PIB dos Serviços



Fonte: IBGE e FEE



I.2.4. COMÉRCIO EXTERIOR

Como seria de se esperar, a crise externa brasileira e a conjuntura mundial desfavorável, mormente no que respeita aos dois principais destinos das exportações gaúchas, EUA e Argentina, afetaram o resultado do comércio exterior estadual. No total acumulado nos últimos doze meses, em maio de 2002 o RS exportou, em valor FOB, 2,46% a menos do que em igual período do ano anterior. As maiores quedas foram produtos químicos (-53,99%), plásticos (-40,43%), carnes (-15,5%) e mobiliário (-11,52%). Os dois primeiros e o terceiro muito em função da crise argentina, que levou aquele país a reduzir suas compras de produtos gaúchos em 44,06% no período. Já o fraco desempenho das exportações de carnes foi resultado do aparecimento de focos de febre aftosa no rebanho bovino e a retração dos calçados (-6,0%) foi causada pela recessão dos EUA, que compram 70% do total. As taxas só não foram piores porque os exportadores gaúchos mostraram especial habilidade em abrir novos mercados e redirecionar seus negócios, compensando as perdas com aqueles parceiros mais tradicionais. Neste sentido vem sendo realizado um importante esforço de promoção das relações internacionais pelo Governo do Estado com vistas a abrir novas oportunidades e novos mercados.

I.2.5. EMPREGO E RENDA

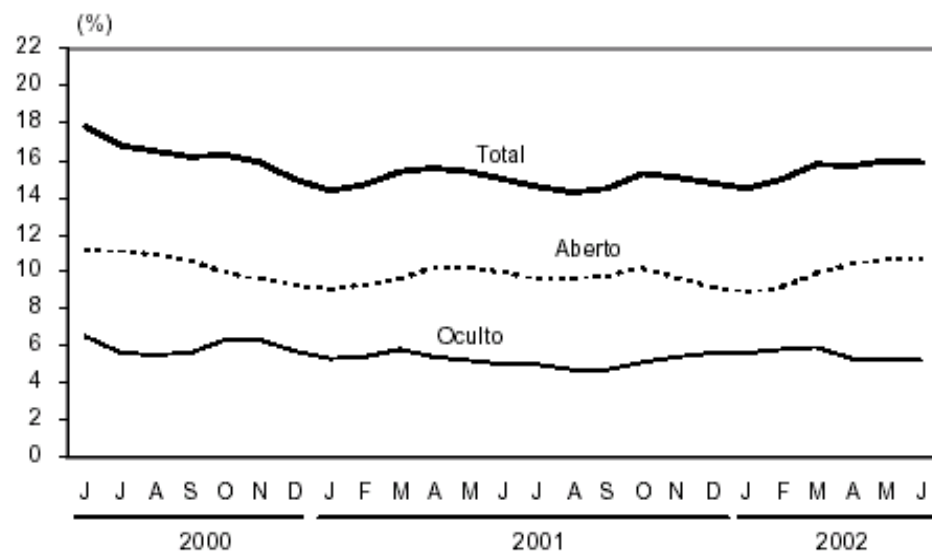
Embora mantendo um patamar bastante inferior ao de outras regiões metropolitanas pesquisadas com a mesma metodologia, como Salvador (28,2%), Recife (21,8%), São Paulo (20,4%) ou Belo Horizonte (18,9%), o desemprego na grande Porto Alegre apresentou uma pequena elevação em 2002. A taxa de desemprego total, que estava em 14,5% em janeiro, subiu até atingir 15,9% em junho, o que contrasta com a tendência anterior, de queda



desde 1999. As razões desse mau resultado estão no pior desempenho do mercado formal, pois foi o desemprego aberto que sofreu a maior variação, conforme mostra o Gráfico 11.

Gráfico 11

Taxa de desemprego, por tipo, na RMPA — jun./00-jun./02



Fonte: PED-RMPA



GOVERNO DO ESTADO DO RIO GRANDE DO SUL
DEPARTAMENTO DE PROGRAMAÇÃO ORÇAMENTÁRIA

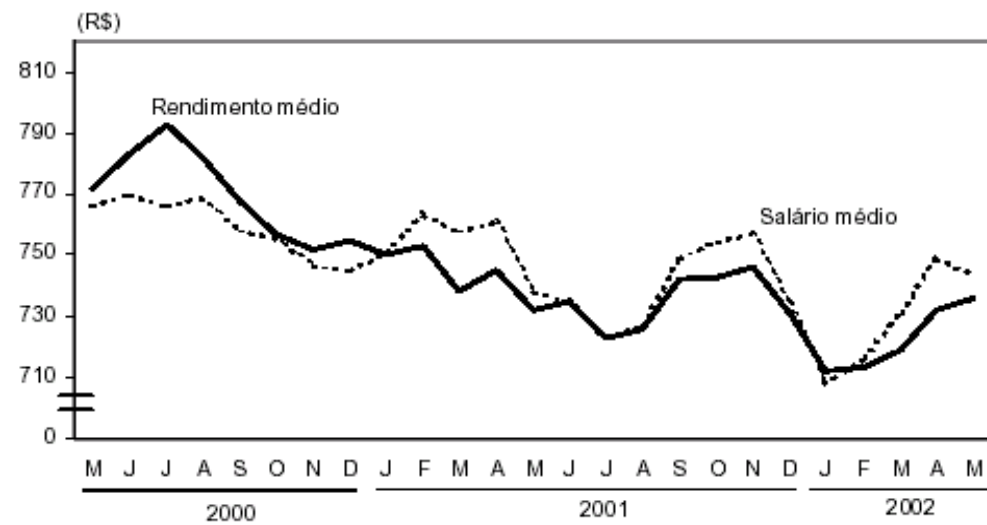
Na análise setorial, verifica-se que foi a indústria a responsável pela elevação do índice, eliminando 27 mil postos de trabalho entre junho de 2001 e junho de 2002, seguida pelos serviços, que eliminou 22 mil postos no período, e pela construção civil e outros setores, que fecharam outras 13 mil vagas. Resultado positivo apenas no comércio, que criou 8 mil empregos até junho de 2002.

Melhor foi o comportamento do rendimento médio das pessoas ocupadas, com uma tendência de ligeiro crescimento em 2002, após um queda quase contínua nos anos anteriores. Em doze meses, houve uma elevação de 0,5% na renda dos ocupados e de 0,8% na dos assalariados, num resultado que beneficia ligeiramente o segmento formal do mercado de trabalho metropolitano. Os dados estão no Gráfico 12.



Gráfico 12

Rendimento médio real dos ocupados e dos assalariados no trabalho principal, na RMPA — maio/00-maio/02



Fonte: PED-RMPA



II – O DESEMPENHO RECENTE DAS FINANÇAS PÚBLICAS GAÚCHAS E A EXECUÇÃO ORÇAMENTÁRIA 2001:

Os Estados brasileiros e seus Municípios estão passando por uma profunda crise financeira. Com a redemocratização do país nos anos 80, a Constituição de 1988 promoveu a descentralização dos encargos e das receitas da União para as esferas subnacionais, mais próximas dos problemas da população. Porém, o ajuste fiscal aplicado pelo Governo Federal a partir do início da década de 90 tem produzido, entre outros resultados, uma reconcentração de receitas na esfera central de Governo, enquanto aprofunda a descentralização dos encargos. Em 1999, o Governo Central dispunha de 60% da receita e era responsável por apenas 34% das despesas não financeiras. Estados e Municípios pagam 78% dos investimentos do setor público, 71% das despesas de custeio, 62% da folha de pagamento de servidores em atividade e detém menos de 40% da receita pública total. Esse movimento foi possível através de instrumentos, tais como: os constantes cortes no orçamento social da União, o aumento dos tributos não partilhados com Estados e Municípios, a Lei Kandir, o FEF e o refinanciamento das dívidas estaduais. Em 1970, o IPI arrecadava o equivalente a 4,3% do PIB; em 1980 e 1990, esse coeficiente caiu pela metade; e em 2000, caiu novamente para 1,8% do PIB. Já as contribuições sociais incidentes sobre receitas em geral e faturamento, a do PIS/Pasep, e Cofins (antigo Finsocial) - foram ampliadas após a reforma de 1988: em 1970, inexistiam; em 1980, a cobrança de PIS rendia 1 por cento do PIB; em 1990, as duas contribuições já arrecadavam o equivalente a 2,7 por cento do PIB; em 2001, a carga conjunta é recorde – 4,78 por cento do PIB (3,84 pontos devidos à Cofins). Incluindo, ainda, a arrecadação equivalente a 1,45 por cento do PIB da contribuição provisória sobre movimentação financeira (CPMF), a carga tributária decorrente destas três contribuições em cascata chega a 6,23 por cento do PIB. Esse



montante, em 2001, equivale a mais do triplo da arrecadação de IPI federal, além de superar a arrecadação do imposto de renda.

Alguns Estados e Municípios assistiram passivos a esse ataque ao equilíbrio federativo, que reduziu suas receitas e aumentou suas despesas, e optaram pela venda de patrimônio como forma de financiar as crescentes despesas públicas, entre estas as parcelas das dívidas refinanciadas com a União.

A partir de 1º de janeiro de 1999, o Estado do Rio Grande do Sul optou por um modelo de financiamento público diferente, com justiça tributária, preservação do patrimônio e da autonomia gaúcha. Nesse sentido, foram revisados os benefícios fiscais, a cobrança da dívida ativa foi qualificada e intensificada, nenhuma anistia fiscal foi concedida, instaurou-se mecanismos de controle na fronteira para evitar a sonegação fiscal e proteger a economia gaúcha, foi implantado o Orçamento Participativo Estadual, iniciando a democratização da gestão pública no Rio Grande do Sul, e invertendo as prioridades da despesa pública. No cenário nacional foram conquistadas mudanças nos mecanismos da Lei Kandir e do FEF, reduzindo as perdas de Estados e Municípios, e alterações no contrato da Dívida com a União, diminuindo pagamentos e penalidades, principalmente aquela referente a não privatização do Bannrisul.

O Estado do Rio Grande do Sul busca o equilíbrio fiscal, mas não em detrimento da prestação de serviços públicos, gratuitos e de qualidade à população. O financiamento das despesas públicas, que crescem na mesma proporção das desigualdades sociais, deve ser feito através de uma política tributária justa, onde todos paguem imposto e quem tem mais pague mais, e de uma justa distribuição de recursos entre as três esferas de governo.



II.1. A RECEITA PÚBLICA

A receita do ICMS, principal tributo do Estado, cresceu nominalmente 18,76% em relação a 2000 e 7,67% em valores reais deflacionados pelo IGP-DI/FGV. Esse desempenho foi possível pela ampliação das medidas de combate à sonegação e de proteção à economia gaúcha. O combate à sonegação foi centrado nos grandes contribuintes através de um acompanhamento por segmento econômico, tais como bebidas, combustíveis, telecomunicações, etc.. A inadimplência, medida em número de contribuintes que deixaram de pagar o imposto no vencimento, registrou trajetória de queda, com 6,56%, em 1998, com 5,54%, em 1999, com 4,33%, em 2000, e de 3,8%, em 2001.

O controle e a cobrança dos devedores de impostos (Dívida Ativa) foi intensificado. Dos créditos do Estado com as empresas gaúchas, foram recuperados, em 2001, R\$ 360,6 milhões, representando um crescimento nominal de 13,74% em relação a 2000.



Tabela 3

**Evolução da Receita
Preços Correntes**

Em R\$ 1.000,00

| | 2000 | 2001 | Diferença |
|----------------------------|------------------|------------------|------------------|
| RECEITA CORRENTE | 8.028.208 | 9.338.286 | 1.310.078 |
| ICMS | 5.646.813 | 6.706.354 | 1.059.541 |
| IPVA | 387.407 | 534.487 | 147.080 |
| TRANSF. UNIÃO | 1.469.097 | 1.568.967 | 99.870 |
| RECEITAS FINANCEIRAS | 98.450 | 77.939 | -20.511 |
| OUTRAS RECEITAS CORRENTES | 426.441 | 450.538 | 24.097 |
| RECEITA DE CAPITAL | 804.544 | 499.688 | -304.856 |
| OPERAÇÕES DE CRÉDITO | 295.786 | 128.656 | -167.130 |
| RECEITAS EXTRAORDINÁRIAS | 425.803 | 313.010 | -112.793 |
| OUTRAS RECEITAS DE CAPITAL | 82.955 | 58.023 | -24.932 |
| RECEITA TOTAL | 8.832.752 | 9.837.974 | 1.005.222 |

Fonte: Balanço Geral do Estado



Importante também foi garantir que as Transferências da União, principalmente as constitucionais e legais, fossem preservadas. Nos referimos às políticas do Governo Federal que retiravam receitas de Estados e Municípios, como a Lei Kandir e o FEF. A forma de compensação das desonerações do ICMS introduzidas pela Lei Complementar nº 87/96 (Lei Kandir), através de um seguro-receita, reduzia os repasses federais a cada resultado positivo do esforço estadual para aumentar a arrecadação do ICMS. Desde o 1º dia da atual Administração, o Governo do Estado do Rio Grande do Sul não poupou esforços no sentido de alterar esses dispositivos por entender que eles feriam o pacto federativo firmado na Constituição de 1988. Assim, a partir de uma série de negociações com os demais Estados da Federação e destes com o Governo Federal, chegou-se a uma nova redação para a lei complementar do ICMS. A Lei Complementar 102/00 reduz as perdas dos Estados e Municípios verificadas pelas desonerações do ICMS e acaba com o seguro-receita, garantindo um ressarcimento fixo através de um fundo orçamentário. O Fundo de Estabilização Fiscal que, ao desvincular parte da receita federal com os gastos sociais, reteve parte da receita que deveria ser destinada a Estados e Municípios, também foi alterado. Com a criação da DRU - Desvinculação das Receitas da União, as transferências para os Fundos de Participação de Estados e Municípios voltaram a ser integrais.

II.2. A DESPESA PÚBLICA

A estrutura de despesas do passado impõe elevados gastos com a dívida e privilegia os altos salários. Os gastos com o pagamento da dívida pública representam mais de 15% da receita líquida do Estado. Até 1997 esse comprometimento representava 5% em média. Foi a partir da assinatura do contrato com a União, em abril de 1998, quando renegociou parte da dívida estadual, que esse percentual triplicou. Os gastos com pessoal continuam



comprometendo uma parcela importante da receita líquida do Estado, principalmente no que diz respeito ao déficit previdenciário. Segundo os relatórios consolidados definidos pela Lei de Responsabilidade Fiscal, esse déficit atingiu a cifra de R\$ 2,5 bilhões no ano de 2001. O item da despesa que mais cresceu em termos absolutos em 2001 foi o de Pessoal e Encargos Sociais, com R\$ 444,7 milhões a mais do que em 2000, representando um acréscimo percentual de 8,97%. Esse aumento se deve ao reajuste concedido ao quadro geral, aos funcionários de escola, ao nível médio da saúde e da segurança e ao magistério, além da contratação de novos servidores para a área de educação, saúde e segurança e do crescimento vegetativo da folha. Apesar do alto comprometimento com o pagamento da folha há muitos salários baixos. Isto se deve a existência de muitas distorções e injustiças acumuladas ao longo dos anos. O Governo do Estado apresentou uma série de projetos de lei à Assembléia Legislativa para reverter essa situação, sendo que a grande maioria foi rejeitada.

Dentro do mesmo esforço de defesa do pacto federativo, que culminou com a alteração da Lei Kandir e com o fim das perdas provocadas pelo FEF, o Governo do Estado do Rio Grande do Sul buscou a redução do comprometimento da receita com o pagamento de dívidas. Nas negociações bilaterais entre o Governo do Estado e a União, ocorridas ao longo do ano de 1999, foram alterados itens das disposições originais, que reduziram as parcelas da dívida. O dispêndio com a dívida pública gaúcha sofreu uma redução, por conta da alteração do conceito de Receita Líquida Real, base de cálculo para as parcelas da dívida, pelo adiamento da entrada em vigor de cláusula do contrato assinado com a União, em abril de 1998, que aumentava o dispêndio com a dívida pela não privatização do Banco do Estado, e pela manutenção dessa definitivamente dentro do limite e a incorporação ao conceito intralimite das dívidas da COHAB, da extinta Caixa Econômica Estadual e do Instituto de Previdência do Estado assumidas pelo Tesouro do



GOVERNO DO ESTADO DO RIO GRANDE DO SUL
DEPARTAMENTO DE PROGRAMAÇÃO ORÇAMENTÁRIA

Estado. A economia total nos três primeiros anos desta Administração com essas alterações ocorridas no contrato de 15 de abril de 1998 foi de aproximadamente R\$ 792 milhões.

Porém, o comprometimento da receita líquida do Estado com o pagamento da dívida pública continua alto e o Estado do Rio Grande do Sul não medirá esforços no sentido de reduzir o comprometimento dos Estados brasileiros com o pagamento de suas dívidas. Em 1999, foram pagos R\$ 753 milhões a este título, em 2000, mais R\$ 841 milhões e, em 2001, R\$ 968 milhões, totalizando R\$ 2,6 bilhões em três anos. O esforço do Governo do Estado do Rio Grande do Sul e dos demais Estados da Federação fez com que a Comissão de Assuntos Econômicos do Senado Federal aprovasse um Projeto de Resolução que reduz o percentual máximo de comprometimento da Receita Líquida Real com o pagamento das dívidas estaduais.



Tabela 4

**Evolução da Despesa
Preços Correntes**

Em R\$ 1.000,00

| | 2000 | 2001 | Diferença |
|-----------------------------|------------------|-------------------|------------------|
| DESPESA OPERACIONAL | 6.714.785 | 7.197.553 | 482.768 |
| PESSOAL E ENCARGOS SOCIAIS | 4.956.920 | 5.401.659 | 444.740 |
| OUTRAS DESPESAS CORRENTES | 879.946 | 1.085.354 | 205.407 |
| MUNICIPALIZAÇÃO DA SAÚDE | 112.536 | 147.896 | 35.360 |
| INVESTIMENTOS | 398.794 | 453.402 | 54.608 |
| OUTRAS DESPESAS DE CAPITAL* | 366.589 | 109.242 | -257.347 |
| DESPESA NÃO-OPERACIONAL | 2.679.637 | 3.195.625 | 515.988 |
| DÍVIDA PÚBLICA | 841.441 | 968.570 | 127.129 |
| TRANSFERÊNCIAS A MUNICÍPIOS | 1.838.196 | 2.227.055 | 388.859 |
| DESPESA TOTAL | 9.394.422 | 10.393.177 | 998.756 |

Fonte: Balanço Geral do Estado

*** Inclui a capitalização da Agência de Fomentos no ano 2000**

O Governo do Estado transfere recursos aos Fundos Municipais de Saúde tendo em vista a municipalização desses serviços, sendo que o projeto mais importante é o da Municipalização Solidária. Em 2001 foram repassados R\$ 147,8 milhões para os Fundos Municipais, R\$ 35,4 milhões a mais do que em 2000.



GOVERNO DO ESTADO DO RIO GRANDE DO SUL
DEPARTAMENTO DE PROGRAMAÇÃO ORÇAMENTÁRIA

Os investimentos, considerados em seu sentido restrito, a saber, obras e aquisição de equipamentos diretamente pelo Governo do Estado, cresceram 13,69% em 2001.

As transferências do Governo do Estado aos municípios gaúchos totalizaram o valor de R\$ 2,434 bilhões em 2001, sendo R\$ 2,227 bilhões de Transferências Constitucionais e Legais e R\$ 207 milhões de Transferências Voluntárias.

aplicados 35,4% da Receita Líquida de Impostos na Educação e 10,2% da Receita Tributária Líquida na Saúde, considerando somente os gastos com a Secretaria de Saúde, além do realinhamento salarial dos trabalhadores em educação, segurança e funcionários do quadro geral do Estado. Apesar de todas as dificuldades financeiras que temos enfrentado, o salário do funcionalismo foi pago rigorosamente em dia, inclusive o 13º. Este governo, ao invés de demitir funcionários, optou pelo fortalecimento do Estado, realizando concurso público para o ingresso de mais 3.100 professores em 2001, qualificando e ampliando a educação.

II.3. OS RESULTADOS

O Déficit Primário de R\$ 1,032 bilhão em 1998 foi reduzido para R\$ 293 milhões, em 1999, R\$ 324 milhões, em 2000, e de R\$ 96 milhões, em 2001. Apresentando uma redução de 90,7% em relação ao verificado em 1998. Esse conceito desconsidera o dispêndio com o pagamento dos serviços da dívida estadual que foi de R\$ 968 milhões em 2001. O cálculo do Déficit Primário é importante porque mostra o peso do pagamento das parcelas da Dívida Pública nas contas do Estado, quando se observa que não fosse o peso da despesa da dívida pública, o Estado estaria em um nível



GOVERNO DO ESTADO DO RIO GRANDE DO SUL
DEPARTAMENTO DE PROGRAMAÇÃO ORÇAMENTÁRIA

muito próximo de equilíbrio fiscal, onde as despesas fiscais superam em R\$ 96 milhões as receitas fiscais em 2001. O déficit orçamentário foi de R\$ 555 milhões em 2001, apresentando uma redução de 1% em relação ao ano anterior.

A receita do Estado é compartilhada com os Municípios, sendo transferido aproximadamente 25% da arrecadação do Governo Estadual para os municípios. Também o pagamento das parcelas da dívida pública, por conta do contrato assinado com a União em 15/04/98, está vinculado à receita, consumindo aproximadamente 15% da arrecadação restante. Assim, o Tesouro do Estado conta com pouco mais de 60% do total dos recursos arrecadados.

No ano de 2001, por exemplo, apesar da receita de ICMS ter crescido R\$ 1.059,5 milhões, o ingresso líquido de recursos no Tesouro do Estado foi R\$ 522 milhões maior do que em 2000. Esse aumento de arrecadação foi gasto da seguinte forma:



Tabela 5

**Receita e Despesa
Variação em valores (2000-1999)**

Em R\$ milhões

| | |
|---|------------|
| ICMS | 1.060 |
| ICMS Líquido ⁽¹⁾ | 691 |
| Outras Receitas Correntes Líquidas ⁽¹⁾ | 136 |
| Receitas de Capital | (305) |
| Receita Líquida Total | 522 |
| | |
| Pessoal | 445 |
| Transf. FUNDEF (perda) | 33 |
| Transf. Fundos Munic. Saúde | 35 |
| Investimentos | 55 |
| Outras de Capital ⁽²⁾ | (257) |
| Outras Correntes | 205 |
| Despesa Líquida Total | 516 |
| Diminuição do Déficit | 6 |

(1) Descontada as parcelas dos Municípios e da Dívida

(2) Em 2000 incluiu a despesa da capitalização da Agência de Fomento.



Como pode ser visto na Tabela 5, apesar do aumento de mais de R\$ 1 bilhão da receita, o déficit foi de R\$ 555 milhões em 2001.

III – POLÍTICA ECONÔMICO-FINANCEIRA

III.1. POLÍTICA DE PESSOAL

Nestes três anos de atuação, o Governo do Estado buscou, dentro das disponibilidades financeiras e imposições de ordem temporal e legal, uma maior qualificação da máquina estatal a fim de melhor prestar serviços públicos inerentes à sua função social. Para tanto, foi necessário implementar e dar continuidade à Política de Recursos Humanos desta gestão que se articula através dos seguintes eixos: política salarial, revisão dos quadros de carreira, gerenciamento e controle dos recursos humanos do Estado, atenção à saúde do trabalhador, relação com o trabalhador público estadual e previdência social.

A política salarial, além da valorização salarial, atendeu reivindicações históricas de certas categorias e recuperou direitos assumidos anteriormente e que não haviam sido garantidos. Os realinhamentos salariais, que variaram entre 8 e 47%, foram negociados com as entidades representativas dos servidores e abrangeram 95,4% das matrículas da Administração Direta e Indireta. Cabe destacar que os servidores de Escola, do Quadro Geral, Quadro Especial da extinta CEE (carreira auxiliar) e quadros equiparados a estes, receberam 47% de realinhamento salarial, além do reajuste de 20% em outras vantagens como vale refeição ou auxílio-rancho. O Magistério teve os salários realinhados em 43,63%, incorporação de 20% do abono e reajuste de 20% no vale-refeição. Para os servidores da



GOVERNO DO ESTADO DO RIO GRANDE DO SUL
DEPARTAMENTO DE PROGRAMAÇÃO ORÇAMENTÁRIA

Segurança Pública, com a integralização dos 222% do Risco de Vida, o realinhamento salarial atingiu percentuais de 55 a 71,56% sobre o básico e de 22,95 a 26,79% sobre o total da remuneração.

A instituição da Remuneração Mínima de R\$ 300,00 para os servidores ativos, inativos e pensionistas da Administração Direta, Indireta, Autarquias e Fundações de Direito Público foi um passo histórico e mais um avanço na busca da diminuição do imenso desequilíbrio encontrado na matriz salarial.

O Governo do Estado, balizado pela diretriz de reduzir a diferença entre as maiores e menores remunerações, conseguiu reduzir a diferença de 140 para 84 vezes.

A maioria dos Planos de Classificação de Cargos e Vencimentos estavam defasados, gerando sérios problemas para o Estado, como passivos trabalhistas, desatualização de atribuições, impossibilidade de realizações de concursos, entre outros, bem como perdas para os servidores tais como: impossibilidade de serem promovidos por falta de regulamentação e falta de perspectiva de ascensão na carreira. Na atual gestão foram criados ou reestruturados 10 quadros de pessoal, em fase de aprovação 03 e em fase de análise 13. Alguns destes quadros, após as alterações, tiveram repercussões significativas nas remunerações. Destacamos que para os professores estaduais, quadro que detém 56,79% das matrículas do Estado, o Governo restabeleceu o Plano de Carreira do Magistério, acabando com o fim da sobreposição dos níveis, o que representou 15% a mais na remuneração de 75% da categoria,

O Governo está recuperando e atualizando as promoções de diversas categorias de servidores, algumas em atraso desde 1989. Até julho de 2002 foram realizadas promoções no quadro de funcionários de escola, de 1989 a 2000; quadro geral, de 1991 a 1994; no magistério de 1993 a 1997, técnicos científicos, de 1993 a 1995.



A realização de concursos públicos foi muito mais que uma imposição legal, mas uma extrema necessidade para a prestação de serviços públicos de qualidade à população. Para suprir a defasagem de pessoal existente em diversos quadros da Administração Direta e Indireta foram realizados 32 concursos públicos, com imediata nomeação de servidores. Na Administração Direta, até 15 de julho deste ano, foram nomeados e contratados 54.854 servidores. Destaca-se que parte dos contratados emergencialmente foi para substituir outros servidores contratados.

O saneamento financeiro e a manutenção de um regime de previdência público e sob o controle do Estado foi uma preocupação primordial do Governo. Por iniciativa do Executivo Estadual a questão vem sendo democraticamente discutida com amplos setores da sociedade gaúcha, incluindo uma comissão de alto nível envolvendo representantes do Executivo, Legislativo, Judiciário, Ministério Público e Tribunal de Contas.

A qualificação profissional, com centralidade na temática da gestão pública, deu-se através do Programa Escola de Governo nos seguintes subprogramas: (1) Iniciação à Gestão Pública, (2) Aperfeiçoamento em Gestão Pública e (3) Especialização em Gestão Pública.

Além dessa formação específica, todas as políticas públicas executaram programas de formação profissional destinados a qualificar os serviços prestados pelo Estado, como por exemplo nas áreas da segurança, educação, saúde, assistência social, entre outras.

Para o próximo período é fundamental o aprofundamento na implementação da Política de Recursos Humanos iniciada nesta gestão, objetivando construir uma nova matriz salarial para o conjunto dos servidores públicos que reduza ainda mais a diferença entre as menores e as maiores remunerações; qualificar a relação com as entidades representativas dos servidores públicos; fortalecer os espaços de participação dos servidores; aprimorar as condições e



relações de trabalho; intensificar a formação profissional e manter um regime de previdência social sob controle público, com equilíbrio financeiro e atuarial.

III.2 – POLÍTICA DE INVESTIMENTOS

A política de investimentos como reflexo das discussões e prioridades do Orçamento Participativo - OP, tanto em sua base regional, obras e serviços, quanto na base temática do desenvolvimento, programas e projetos, tem determinado e potencializado as intervenções do Estado para o desenvolvimento e atendimento das demandas da sua população. Tendo em vista as prioridades estabelecidas para 2003, bem como a continuidade de projetos realizados através de Operações de Crédito, destacam-se os seguintes gastos em Despesas de Capital:

Na Educação existe a previsão de um gasto em Despesas de Capital da ordem de R\$ 187.297.274. Destacam-se os gastos na construção, ampliação e qualificação de espaços pedagógicos em escolas estaduais, com R\$ 109.000.000, atendendo a mais de 950 Escolas priorizadas no OP. Além disso, destaca-se, como um item importante, a previsão da Universidade Estadual, com R\$ 9.332.356 que, juntamente com as Despesas de Pessoal e Custeio totalizará R\$ 33.543.200, viabilizando a conclusão do cronograma de implantação da UERGS.

Na Agricultura, o montante previsto é de R\$ 158.804.339, incluindo as contrapartidas e as operações de crédito do RS Rural. Destacam-se os gastos relativos ao Combate a Pobreza e aumento da Qualidade de Vida Rural (RS Rural), R\$ 36.316.810, Fundo de Terras do Rio Grande do Sul (FUNTERRA), R\$ 40.643.000; Manutenção do Programa Troca-troca R\$ 16.931.287; Manejo e Conservação dos Recursos Naturais (RS Rural) R\$ 33.333.433; o Fundo Estadual



de Apoio ao Desenvolvimento de Pequenos Estabelecimentos Rurais (FEAPER), R\$ 8.470.000 e o Fundo Estadual do Seguro Agrícola, R\$ 4.000.000.

Na área dos Transportes destacam-se os Programas de Pavimentação Comunitária e de Obras de Arte, no montante de R\$ 92.500.000, o Programa de Complementação da Rede Rodoviária Estadual - BID (corredores de exportação), com R\$ 241.522.542 e o Programa de Restauração de Pavimento e Obras de Arte de Rodovias (BIRD/PNMRE), com R\$ 91.092.714. De outra parte, o DAER deverá executar, com recursos próprios da autarquia, R\$ 79.155.310 em diversos projetos de ampliação da rede rodoviária, restauração de obras de arte, prevenção de acidentes, entre outros, salientando a continuidade da Rota do Sol, com R\$ 5.500.250.

Também merecedores de destaque são os investimentos na área da Habitação, R\$ 20.436.000; e na Segurança Pública, R\$ 38.749.349, sendo R\$ 14.500.000 para obras e aquisição de viaturas e equipamentos para Brigada Militar e Polícia Civil priorizados no OP.

IV – PROPOSTA ORÇAMENTÁRIA 2003

IV.1 - PROGRAMA DE DESENVOLVIMENTO

O Programa de Desenvolvimento do Governo do Estado deve ser entendido como um programa baseado num desenvolvimento sustentado nas vocações e recursos locais, capaz de impulsionar o conjunto da economia estadual. Esse desenvolvimento não só deve dar conta da ampliação do emprego e da diversificação setorial, como da solução de gargalos e lacunas nas cadeias produtivas existentes, espraiando-se por todo Estado e reduzindo os desequilíbrios regionais. As bases deste programa se assentam no incentivo ao crescimento e modernização dos Sistemas Locais de



GOVERNO DO ESTADO DO RIO GRANDE DO SUL
DEPARTAMENTO DE PROGRAMAÇÃO ORÇAMENTÁRIA

Produção (SLP's), no apoio às micro e pequenas empresas, no desenvolvimento da vocação exportadora para uma melhor inserção internacional da economia estadual, na qualificação da infra-estrutura e numa política agrícola e agrária pujante, em consonância com um projeto integrado de desenvolvimento econômico e social.

A busca do atingimento destes objetivos está sendo feita através de um conjunto de iniciativas articuladas por uma série de instrumentos que se valem não apenas dos recursos de Estado, mas da capacidade de explorar as oportunidades da conjuntura nacional e mundial.

Esse programa de desenvolvimento só pode ser compreendido se levar-se em conta dois outros importantes compromissos da gestão que junto, com o do desenvolvimento econômico, são a base da proposta do Governo. São eles: o relativo ao desenvolvimento social e o referente a uma gestão pública e participativa, onde o processo democrático seja ampliado. Por desenvolvimento social, entenda-se as ações que visem à redução da exclusão e a melhoria das condições de vida da parcela da população mais precariamente incluída da sociedade. Uma política de solidariedade começa pelo aumento da eficiência e ampliação da rede de serviços públicos. Essa política também se traduz no redirecionamento do gasto público, sempre em consonância com as decisões do Orçamento Participativo. Cabe registrar que já foram investidos R\$ 3 bilhões a mais na área social nos dois anos e meio de Governo do que em igual período da administração anterior.

Por gestão pública e participativa, entenda-se mudar a relação entre o Estado e a comunidade, aproximando a estrutura administrativa ao dia-a-dia da população, abrindo espaços para sua participação na gestão pública. O Orçamento Participativo sintetiza essa idéia, mas o conceito de gestão participativa vai além, incluindo a instituição e funcionamento de conselhos de gestão das políticas públicas, como os instalados nas áreas da saúde, assistência social



e educação, assim como as câmaras setoriais no que tange aos assuntos econômicos. Todos esses mecanismos de participação possuem caráter deliberativo, portanto, não são apenas órgãos consultivos, suas decisões passam a ser vinculantes.

Assim, a partir desses três compromissos, fica evidente que é função do Estado promover a retomada endógena do desenvolvimento regional, o qual deve ser marcado pela justiça social e pela sustentabilidade nos planos ecológico, fiscal, tecnológico e distributivo. Essa proposta está evidenciada no Programa de Desenvolvimento Econômico e Social, onde o resgate da matriz produtiva gaúcha é um dos elementos fundamentais.

IV.1.1 - Apoio à Matriz Produtiva e aos Sistemas Locais de Produção (SLP's)

A matriz produtiva gaúcha foi constituída ao longo de um largo processo de resistência às pressões pela integração subordinada da nossa economia ao pólo hegemônico da economia nacional. Esse processo contou com a especialização relativa da agropecuária e da produção urbana regional em nichos complementares à produção do sudeste brasileiro e/ou portadores de competitividade e densidade econômica suficientes para a conquista de mercados externos.

Os desdobramentos dessa especialização definiram a organização da nossa indústria de transformação em torno de seis grandes setores: o agroindustrial (nucleado pelas cadeias produtivas da soja, do arroz, do fumo, do leite, da carne e das frutas de clima temperado), o metal-mecânico (nucleado pela produção de máquinas agrícolas, máquinas para o setor coureiro-calçadista e auto-peças), o eletro-eletrônico (nucleado pela produção de geradores e transformadores elétricos e pelo discreto, mas rapidamente crescente, segmento de hardware computacional), o químico-plástico, o coureiro-calçadista e o madeiro-mobiliário. Setores estes cuja elevada integração com a agropecuária



GOVERNO DO ESTADO DO RIO GRANDE DO SUL
DEPARTAMENTO DE PROGRAMAÇÃO ORÇAMENTÁRIA

e com os serviços urbanos define uma grande capacidade de mobilização da renda e do emprego quando estimuladas, os quais vão dar as bases para distintos Sistemas Locais de Produção (SLP) no Rio Grande do Sul.

O SLP é considerado um conjunto de empresas produtoras de mercadorias, bem como de instituições voltadas à produção e à difusão de conhecimento técnico e/ou ao ordenamento competitivo, que se articulam em um determinado espaço regional, em torno de um determinado segmento produtivo. No interior de um SLP, empresas e instituições sustentam um amplo conjunto de relações de troca (primordialmente, mas não exclusivamente mercantis) e de clientela, que se resolvem em crescente especialização das unidades produtivas, com seus desdobramentos conhecidos em termos de economias internas e externas alavancadoras da competitividade sistêmica.

Os SLP's tem a capacidade de, simultaneamente, ampliar a produtividade e o emprego, alavancar o nível e a distribuição da renda, acelerar as inovações e a incorporação de trabalho. Como a produtividade dos SLPs é maior do que a produtividade dos setores que não contam com a mesma integração e divisão do trabalho, os SLPs são mais aptos que os demais setores na conquista de mercados externos. O que significa dizer que os produtores nos SLPs são menos dependentes da dinâmica do mercado doméstico para crescer; pois são capazes de encontrar mercado para sua produção em qualquer parte e que os SLPs alavancam a soberania nacional, na medida em que a geração de divisas internacionais aumenta através da venda de produtos no exterior.

Os Sistema Locais de Produção não são apenas sistemas integrados e solidários, mas são sistemas que têm um "núcleo" dinâmico que alavanca sobremaneira a eficácia da política econômica. Quando existe um núcleo e ele é, de fato, o dinamizador do sistema, a ação pública pode se concentrar na alavancagem da demanda e da produção do mesmo. Pois o crescimento da demanda e da produção do núcleo dinâmico se transfere para o conjunto da cadeia, com conseqüências positivas sobre o crescimento e o nível de emprego de todo o arranjo.



Destacam-se como importantes ações para o desenvolvimento dos SLP's, entre outras: a Criação do Centro Integrado de Inovação em Design no SLP coureiro-calçadista (já atendeu 400 empresas e lançou 15 coleções exclusivas de outono/inverno); a instalação do Laboratório de Enologia no setor vitivinícola (investimento de R\$ 2,3 milhões); e a instalação de uma fábrica de MDF para o setor moveleiro (investimento de R\$ 140 milhões).

IV.1.2 - Criação de uma rede pública de serviços às empresas

Outro importante elemento do Programa de Desenvolvimento diz respeito à criação de uma rede pública de serviços às empresas. Neste sentido, o Governo Democrático e Popular construiu um permanente sistema de inovação, cuja política foi consubstanciada na interação de programas como a Extensão Empresarial, que já disponibilizou equipes profissionais voltadas à identificação e à busca de resolução de problemas de gestão a mais de 11 mil indústrias envolvendo 121 mil trabalhadores; a Promoção Comercial, que beneficiou 662 empresas que participaram de feiras e eventos, 600 empresas com qualificação em comércio exterior e 786 empresas com rodadas de negócios; as Redes de Cooperação, que desenvolveram estratégias de ação conjuntas e colaboração mútua entre empresas e outras instituições públicas e privadas, formando 28 redes com 707 empresas envolvidas e as Incubadoras Empresariais, que viabilizaram 640 módulos (espaços para novas empresas) através de convênios com municípios para a construção de 108 incubadoras empresariais e 7 tecnológicas.

Esses programas, combinados com a cooperação entre empresas e com os diversos agentes do sistema econômico estadual (universidades e demais instituições de pesquisas e extensão), promovem ganhos de competitividade sistêmica e vem permitindo acelerar o lançamento de novos produtos e a implantação de novos processos e formas de gestão. O acesso das comunidades a estes programas, outro elemento fundamental, foi



garantido através da descentralização dos programas de geração de emprego e renda realizada com a criação de 20 Centros Regionais de Desenvolvimento, Trabalho e Renda.

IV.1.3 - Programa de Apoio à Economia Popular Solidária e aos Microempreendimentos Urbanos de Base Familiar:

A constituição do Programa de Apoio à Economia Popular Solidária, inicialmente, desenvolveu a capacitação dos trabalhadores excluídos do sistema, tanto no plano técnico-laboral e de gestão de empreendimentos mercantis, quanto no plano da capacitação política para a gestão democrática e participativa das unidades produtivas e para a auto-organização.

Paralelamente, o Programa busca a agregação de valor pela apropriação de tecnologias pelos empreendimentos solidários. Nesse aspecto, destaca-se a constituição da Incubadora Tecnológica do Calçado.

No apoio aos microempreendimentos, o Governo tem buscado a disponibilização dos recursos financeiros necessários à objetivação e ao sucesso dos novos empreendimentos não capitalistas. Buscando enfrentar essa barreira, o Governo Democrático e Popular, com o apoio do sistema financeiro público estadual (Banrisul, BRDE e a nova Agência de Fomento), do BNDES e do Portosol, vem elaborando e consolidando um conjunto de novas alternativas de microcrédito assistido a estruturas produtivas não capitalistas e pequenos empreendedores.

As Instituições de Microcrédito, voltadas a fomentar pequenos empreendimentos que não tem acesso ao crédito no sistema financeiro tradicional, em implementação nas regiões Campanha, Serra, Sul, Central e Médio Alto Uruguai têm contribuição fundamental para o desenvolvimento econômico descentralizado, integrado e sustentável. .



IV.1.4 - Apoio às Exportações Gaúchas

Os principais produtos regionais de exportação do RS – sapatos, fumo, máquinas agrícolas e seus componentes, derivados da soja e carne – têm origem nas cadeias produtivas e nos SLPs mais consolidados e integrados internamente. Um crescimento de 10% nas nossas exportações de calçados é capaz de gerar 20.000 novos postos de trabalho no Rio Grande do Sul, alimentados pelos estímulos de demanda diretos, indiretos e de efeito-renda.

Para tanto, está estruturado o Programa de Apoio às Exportações Gaúchas, que divide-se em seis eixos. O primeiro eixo busca alavancar as nossas exportações no menor prazo possível a partir de alguns instrumentos básicos: (a) apoio à presença de Micro, Pequenas e Médias Empresas nas diversas feiras de produtos competitivos no plano externo; (b) estímulo à constituição e apoio técnico-gerencial a Consórcios de Exportação de Micro, Pequenas e Médias Empresas; (c) articulação de convênios com empresas e instituições nacionais e estrangeiras de contatos com importadores potenciais de produtos gaúchos; (d) incentivar Rodadas de Negócios entre exportadores gaúchos e potenciais importadores externos identificados pelas empresas e instituições conveniadas; (e) desenvolvimento de Redes de Negócios Eletrônicos apoiadas na interiorização do Programa *Trade Point*; e (f) estruturação de um espaço de atendimento ao exportador gaúcho, voltado à disponibilização do conjunto das informações relevantes ao negócio e à integração das principais instituições nacionais e regionais voltadas à promoção do comércio exterior.

O segundo eixo, diz respeito à análise das forças produtivas do Estado, procurando definir o estágio de exportação das empresas gaúchas e identificar novos nichos e oportunidades para a colocação de produtos gaúchos no mercado externo. A partir dessa análise, será construído o Plano Comercial Estratégico, que conformará a Política de Comércio Exterior de médio e de longo prazos.



O terceiro eixo, busca a implementação da Marca de Produção Comercial, um signo comercial que busca dar nova visibilidade à qualidade e à competitividade da produção gaúcha. A implementação dessa marca visa posicionar o produto gaúcho no comércio internacional em todas as formas de propaganda e promoção a serem realizadas, fortalecendo a imagem do RS no Exterior.

A meta desses eixos é aumentar significativamente o número de empresas e setores exportadores do RS, ampliando a participação das Micro, Pequenas e Médias Empresas no comércio exterior.

IV.1.5 - Modernização Tecnológica

O desenvolvimento econômico, cada vez mais associado à inovação tecnológica, exige uma interação crescente entre a produção científica e as unidades produtivas. A superação dos obstáculos a este fim é um dos objetivos de sete projetos básicos do Governo do Estado na área:

a) Criação do Centro de Excelência em Tecnologia Eletrônica Avançada (CEITEC), um laboratório de prototipagem de circuitos microeletrônicos, que também deve ser considerado um centro de formação de mão-de-obra altamente qualificada, bem como de desenvolvimento de pesquisa avançada;

b) Fortalecimento dos Pólos de Modernização Tecnológica, que devem orientar-se crescentemente pelas demandas e potencialidades regionais de desenvolvimento, pelo apoio à sistematização e à socialização de tecnologias adequadas à agregação de valor nas atividades econômicas existentes e pelo estímulo à integração de competências complementares entre os diversos atores econômicos locais, formando um arranjo virtuoso de capacidade inovativa;



c) Fortalecimento da FAPERGS como entidade de fomento da pesquisa acadêmico-científica e aprofundamento da reorientação das suas políticas, no sentido de torná-la também uma instituição de fomento à pesquisa tecnológica aplicada e sintonizada com as demandas do setor produtivo.

d) Potencialização da ação dos centros tecnológicos estaduais (CIENTEC, FEPAGRO, etc.), com aprofundamento e desenvolvimento de seus trabalhos de extensão tecnológica;

e) Criação do Centro de Excelência em Tecnologia Avançada (CETA), responsável pela mediação das relações entre as pesquisas científica e tecnológica de ponta do RS;

f) Estímulo à criação de empresas inovadoras de base tecnológica, através do apoio e da formação de incubadoras e de parques tecnológicos, bem como da atração de empresas de ponta que invistam em P&D em nosso estado;

g) Estímulo privilegiado ao desenvolvimento do setor da Tecnologia da Informação (que une os subsetores produtores de hardware e software computacionais ao subsetor de telecomunicações) em nosso estado, na medida em que este setor se define como o principal pólo de produção e difusão do progresso técnico na contemporaneidade.

IV.1.6 - Política Emergencial de Emprego, Qualificação do Trabalho e Educação Profissional

Dentro do projeto de desenvolvimento proposto, uma atuação emergencial sobre a questão do emprego é de fundamental importância. Atacar firmemente o desemprego friccional – agilizando e melhorando a intermediação de oferta e demanda de vagas no interior do programa SINE -, bem como acelerar o ingresso no mercado de trabalho – através do apoio financeiro à contratação de jovens desempregados por meio do Programa Primeiro Emprego, são



algumas ações importantes. Com relação a este último programa, até julho de 2002, foram contratados 20,5 mil jovens. Já o Programa de Economia Popular e Solidária, envolveu 13,6 mil trabalhadores e o Programa Coletivos de Trabalho beneficiou 2.160 trabalhadores.

IV.1.7 - Infra-Estrutura para o Desenvolvimento Econômico

O programa de infra-estrutura do Governo do Estado inicia-se pelo resgate, modernização gerencial, produtiva e financeira e ampliação da rede pública estatal de serviços, tendo em vista que a existência e o acesso à infra-estrutura são um aspecto fundamental para um programa de desenvolvimento articulado.

A matriz energética, fundamento estratégico de qualquer processo de desenvolvimento, obteve um exitoso planejamento que permitiu tanto os investimento (a CEEE já investiu R\$ 360,7 milhões) para a ampliação em 46% da oferta de energia elétrica entre 1999 e 2001, como também a realização dos projetos de fontes alternativas de energia na Metade Sul do Estado, a ampliação da eletrificação rural e o início do saneamento financeiro da empresa (já foram pagos R\$ 1,5 bilhão em dívidas gerais e trabalhistas herdadas de administrações anteriores).

Neste sentido, o processo de concretização e expansão da SULGÁS permitiu o investimento de R\$ 105 milhões na construção de 360 km de redes de distribuição, disponibilizando gás para indústrias, termoelétricas e postos de combustível (GNV) na Região da Serra e Metropolitana.

Na área do saneamento, a CORSAN passou por um processo de recuperação financeira que permitiu não só o pagamento de R\$ 720 milhões de dívidas, como também o investimento de R\$ 166 milhões, em três anos, na ampliação das redes de água e esgoto, com destaque para a ampliação da Tarifa Social para mais de 2 milhões de consumidores.



Dentro desta dinâmica, na política de Transportes, houve o investimento de R\$ 750 milhões, até o momento, em pavimentação e restauração de rodovias, sem a necessidade de implantação das 14 praças de pedágio encaminhadas pelo governo anterior.

IV.1.8 - Políticas para o Setor Primário e o Apoio à Agroindústria Familiar

Para recolocar a agricultura como prioridade programática de ação, é fundamental, além da vontade política, romper com os estrangulamentos estruturais existentes, estabelecendo-se uma “inversão de prioridades” dentro do setor. Esta inversão começou pela redefinição do público a ser atendido prioritariamente, os agricultores familiares. Essa priorização deve tanto se dar pelo enfoque social, quanto, fundamentalmente, pela capacidade de resposta econômica que pode ser dada dentro da “colônia”.

Nesse sentido, o Programa de Desenvolvimento vem buscando resgatar a diversificação e a multifuncionalidade da agricultura e o investimento na agroecologia.

Importante destacar que toda a política do setor primário envolve programas e ações governamentais vinculados e articulados com programas de formação dos agricultores sob o enfoque da cidadania, da qualificação técnica e profissional.

O Programa de Agroindústria Familiar estabelece-se como uma ação que possibilita aos agricultores a agregação de valor ao seu produto. Até julho de 2002 foram investidos R\$ 8,4 milhões que beneficiaram 7.412 famílias com apoio à comercialização, crédito para investimento (186 agroindústrias, R\$ 5,8 milhões e 2.569 famílias) e formação profissional.



Outra importante ação diz respeito à implantação do Seguro Agrícola, que em 2001 beneficiou 25.561 agricultores familiares, buscando assegurar a garantia de renda no caso de perdas ocorridas em função de adversidades climáticas.

O crédito subsidiado foi democratizado e ampliado pelo Governo do Estado, beneficiando 150 mil famílias, a participação das entidades representativas nos conselhos e o atendimento prioritário aos pequenos produtores pelo BANRISUL foram assegurados, conjuntamente, com a ampliação em 70% do volume de recursos próprios para a agricultura em relação a todo o governo anterior. Estas medidas e a disponibilização de linhas de crédito antes não existentes (com recursos do BNDES), como o Pronaf C (R\$ 55,7 milhões para 25,9 mil famílias) e o RECOOP (R\$ 48,3 milhões entre Banrisul e BRDE) contribuíram com a Safra recorde de 2000/2001 (20 milhões de toneladas).

IV.1.9 - Reforma Agrária

Uma questão fundamental relativa ao setor primário diz respeito à reforma agrária. Observa-se que a concentração da propriedade rural no Rio Grande do Sul está associada ao baixo desenvolvimento econômico. Enquanto os estabelecimentos de até 50 hectares possuem 24,4% da área rural do Estado (368 mil estabelecimentos ou 85,9% do total), os estabelecimentos com mais de 1.000 hectares (3 mil estabelecimentos ou 0,7% do total) abarcam 27,5% da área.

O processo de reforma agrária implantado pelo Governo do Estado tem como objetivo garantir a inclusão econômica e social de milhares de agricultores que foram excluídos do processo produtivo. A garantia de condições e o acesso aos meios de produção assegurarão o resgate da dignidade a milhares de excluídos do sistema produtivo vigente.



Uma das características importantes deste processo é a potencialização da produção agrícola, trazendo benefícios à população urbana. Assim, o processo de reforma agrária contribuirá decisivamente para a ampliação e a melhoria da qualidade da oferta de alimentos para as populações urbanas.

O Programa beneficiou até julho de 2002 5,3 mil novas famílias com acesso à terra e outras 6,8 mil famílias já assentadas foram beneficiadas com infra-estrutura econômica e social, crédito e programas de geração de renda. Nos 20 anos anteriores foram assentadas 6,8 mil famílias.

As ações do processo abrangeram não só agricultores sem terra, mas também a qualificação dos assentamentos já existentes, especialmente daqueles de responsabilidade do Estado do RS, através de um plano de atendimento emergencial e da realização de novos assentamentos em ação conjunta com o INCRA. Além disso, incorpora-se nas ações do Programa a busca de solução para os conflitos em terras indígenas, com o reassentamento de colonos ocupantes dessas áreas.

IV.2 – PROJEÇÃO DA RECEITA

A projeção das receitas para o exercício de 2003 apresentada a seguir, compreende as receitas da Administração Direta, assim como as receitas próprias das Autarquias e Fundações.



GOVERNO DO ESTADO DO RIO GRANDE DO SUL
DEPARTAMENTO DE PROGRAMAÇÃO ORÇAMENTÁRIA

Tabela 6

Receitas da Administração Direta e Indireta

Em R\$ 1,00

| | TOTAL | ADMINISTRAÇÃO DIRETA | AUTARQUIAS | FUNDAÇÕES |
|--------------------|----------------|-------------------------|---------------|------------|
| RECEITA CORRENTE | 12.807.334.898 | 11.416.994.356 | 1.319.179.626 | 71.160.916 |
| RECEITA DE CAPITAL | 438.661.430 | 418.923.020 | 12.393.000 | 7.345.410 |
| RECEITA TOTAL | 13.245.996.328 | 11.835.917.376 | 1.331.572.626 | 78.506.326 |



A Tabela 7 apresenta a receita projetada para a Administração Direta para o ano 2003.

Tabela 7

Principais Agregados da Receita - 2003

Em R\$ 1,00

| | |
|----------------------------------|-----------------------|
| RECEITA TOTAL | 11.835.917.376 |
| 1. RECEITAS CORRENTES | 11.416.994.356 |
| 1.1 ICMS | 7.920.897.889 |
| 1.2 IPVA | 522.036.951 |
| 1.3 I.R. na Fonte | 476.936.083 |
| 1.4 FPE | 513.930.497 |
| 1.5 IPI – Exportação | 417.944.555 |
| 1.6 Sal. Educação | 171.680.593 |
| 1.7 Lei Complementar n 87/96 | 393.865.736 |
| 1.8 Demais Receitas Correntes | 2.073.991.262 |
| 1.9 Deduções da Receita Corrente | (1.074.289.210) |
| 2. RECEITAS DE CAPITAL | 418.923.020 |
| 2.1 - Operações de Crédito | 410.640.450 |
| 2.2 - Outras Receitas de Capital | 8.282.570 |

Para o ICMS, principal tributo estadual, estima-se uma receita total, incluindo pagamento de multas e dívida ativa, de R\$ 7,920 bilhões. Esta receita será atingida através dos trabalhos de fiscalização e cobrança realizados pela Secretaria da Fazenda, principalmente através da continuidade dos programas implementados no atual governo tais como: Em Dia, Simplificação Tributária, Audite, Projeto Barreiras, entre outros, e de ações como a fiscalização setorial, a



GOVERNO DO ESTADO DO RIO GRANDE DO SUL
DEPARTAMENTO DE PROGRAMAÇÃO ORÇAMENTÁRIA

transferência eletrônica automática de saldos credores e os investimentos em informatização, com os quais pretende-se obter um incremento na arrecadação de cerca de 8,5% real em relação à receita esperada para o exercício de 2002.

Em relação às Receitas de Capital, estima-se um valor total de R\$ 418,92 milhões, destacando-se R\$ 410,64 milhões para Operações de Crédito.

IV.3 – PREVISÃO DA DESPESA

A previsão da despesa da Administração Direta mais Transferências para a Administração Indireta para o ano 2003 é de R\$ 11.842.104.244,00. Esta despesa está distribuída conforme demonstra a Tabela 8.

Tabela 8

Valores Orçados por Grupo de Despesa
Administração Direta mais transferências para Administração Indireta

| GRUPOS DE DESPESA | ORÇADO 2003 | (Em R\$ 1,00) |
|---|--------------------|----------------------|
| PESSOAL E ENCARGOS SOCIAIS | | 5.828.200.244 |
| OUTRAS DESPESAS CORRENTES | | 4.149.824.962 |
| Manutenção | | 1.727.061.999 |
| Transf. Constitucionais e Legais Municípios | | 2.422.762.963 |
| SERVIÇO DA DÍVIDA | | 780.000.000 |
| DESPESAS DE CAPITAL | | 1.034.079.038 |
| SOMATÓRIO | | 11.792.104.244 |
| RESERVA DE CONTINGÊNCIA | | 50.000.000 |
| DESPESA TOTAL | | 11.842.104.244 |
| RECEITA CORRENTE LÍQUIDA | | 8.994.231.393 |



GOVERNO DO ESTADO DO RIO GRANDE DO SUL
DEPARTAMENTO DE PROGRAMAÇÃO ORÇAMENTÁRIA

A previsão de gastos com pessoal representa um comprometimento com recursos do tesouro, sem precatórios (R\$ 5.789.133.547), de 64,36% da Receita Corrente Líquida.

Dentro do Grupo Outras Despesas Correntes destacam-se as Transferências Constitucionais e Legais aos Municípios, que incluindo Salário-Educação para os municípios atinge o montante de R\$ 2.422.762.963. Os restantes R\$ 1.727.061.999, referem-se à manutenção da máquina pública, onde estão inseridos importantes gastos com a prestação de serviços essenciais, bem como recursos consideráveis para projetos de desenvolvimento, programas de geração de trabalho e renda, fundos de equalização, etc. Além disso, dentro deste item encontram-se despesas financiadas por operações de crédito, contrapartidas de financiamentos e convênios, vinculações legais e outras.

Por outro lado, a despesa de capital no montante de R\$ 1.034.079.038 representa um investimento de 11,50% da RCL.

De outra parte, o valor relativo à Reserva de Contingência será de R\$ 50.000.000.

Já a matriz relativa aos recursos próprios da Administração Indireta, excluído o IPERGS, indica um gasto total de R\$ 452.875.712 distribuídos conforme Tabela 9.



GOVERNO DO ESTADO DO RIO GRANDE DO SUL
DEPARTAMENTO DE PROGRAMAÇÃO ORÇAMENTÁRIA

Tabela 9

Despesa da Administração Indireta

Em R\$

| GRUPO DE DESPESA | VALOR |
|----------------------------|--------------------|
| PESSOAL E ENCARGOS SOCIAIS | 52.633.821 |
| OUTRAS DESPESAS CORRENTES | 275.967.399 |
| SERVIÇO DA DÍVIDA | 2.703.000 |
| DESPESAS DE CAPITAL | 121.571.492 |
| SOMATÓRIO | 452.875.712 |

OBS.: Exclui IPERGS e inclui Convênios da Administração Indireta.

Além dos totais apresentados acima, devem ser acrescentados os valores relativos ao IPERGS, num montante de R\$ 951.016.372. Entretanto, deste total apenas R\$ 777.150.882 devem ser levados em conta para efeitos de cálculo, ou seja, acrescentam valores na receita e na despesa. O valor restante, R\$ 173.865.490 são relativos a contribuição de 3,5% sobre a folha de pagamentos do Estado para assistência médica.

Assim, o orçamento da Administração Indireta, com recursos próprios, incluído o IPERGS, monta um total de R\$ 1.403.892.084. Portanto, o orçamento geral bruto do Estado atinge um valor total de R\$ 13.245.996.328 para o ano 2003, com investimento geral de R\$ 1.155.949.972.



IV.3.1 - Critérios de Distribuição dos Recursos

A matriz orçamentária que serviu de base para a distribuição de recursos levou em conta os seguintes critérios: as despesas compulsórias no aspecto legal e de prestação dos serviços essenciais; as prioridades da base regional, com relação a obras, equipamentos e serviços e as prioridades da base temática do Orçamento Participativo, relativos a projetos e programas de desenvolvimento.

Na base regional as prioridades do OP foram as seguintes: 1.º lugar - Educação, 2.º lugar - Saúde, 3.º lugar - Transportes e Circulação, 4.º lugar – Agricultura, 5.º lugar - Segurança, 6.º lugar - Habitação, 7.º lugar - Gestão Ambiental e Saneamento, 8.º lugar – Esporte e Lazer, 9.º lugar - Cultura, 10.º lugar - Energia.

Na base temática do desenvolvimento do Rio Grande do Sul o resultado foi o seguinte: 1.º lugar - Agricultura, 2.º lugar - Geração de Trabalho e Renda, 3.º lugar – Educação, 4.º lugar – Ações de Inclusão Social, 5.º lugar - Meio Ambiente, Gestão Urbano-ambiental e Saneamento, 6.º lugar – Ciência e Tecnologia, 7º lugar - Desenvolvimento do Turismo, 8.º lugar – Transporte e Circulação e 9.º lugar - Minas e Energia.

No tema Agricultura os Programas prioritários foram: Fortalecimento da Agricultura Familiar, Pescadores Artesanais, Comunidades Indígenas e Quilombolas; Agregar RS – Programa de Desenvolvimento dos Sistemas Agroindustriais do RS; Reforma Agrária; etc.

No tema Geração de Trabalho e Renda os Programas prioritários foram: Fortalecimento de Micro, Pequenas e Médias Empresas; Programa Primeiro Emprego; Programa Coletivos de Trabalho; etc.

No tema Educação os Programas prioritários foram: Expansão Gradativa da Educação de Jovens e Adultos Trabalhadores (EJA) em Espaços Já Existentes das Escolas Estaduais e Qualificação e Expansão do Movimento de



Alfabetização de Jovens e Adultos – MOVA/RS – Através de Convênios com Organizações e/ou Instituições da Sociedade Civil Organizada.

IV.3.2 - Despesa por Função

Os gastos por função para o Orçamento do ano 2003 ficam distribuídos como demonstra a Tabela 10.



GOVERNO DO ESTADO DO RIO GRANDE DO SUL
DEPARTAMENTO DE PROGRAMAÇÃO ORÇAMENTÁRIA

Tabela 10

A Distribuição Da Despesa Por Função – Administração Direta e Indireta

| | Em R\$ 1,00 |
|-------------------------|---------------|
| Função | Valor |
| Legislativa | 314.253.843 |
| Judiciária | 666.411.615 |
| Essencial à justiça | 273.790.812 |
| Administração | 433.782.065 |
| Segurança pública | 1.004.000.120 |
| Relações exteriores | 801.097 |
| Assistência social | 119.277.880 |
| Previdência social | 389.172.192 |
| Saúde | 1.405.922.424 |
| Trabalho | 60.150.537 |
| Educação | 2.916.921.764 |
| Cultura | 39.505.550 |
| Direitos da cidadania | 5.230.704 |
| Urbanismo | 395.800 |
| Habitação | 24.045.872 |
| Saneamento | 16.104.363 |
| Gestão ambiental | 54.497.093 |
| Ciência e tecnologia | 120.980.459 |
| Agricultura | 334.971.420 |
| Indústria | 45.575.827 |
| Comércio e serviços | 17.442.808 |
| Energia | 2.925.947 |
| Transporte | 726.906.635 |
| Desporto e Lazer | 2.480.335 |
| Encargos especiais | 4.220.449.166 |
| Reserva de Contingência | 50.000.000 |



IV.3.3. - Vinculações Constitucionais

Apesar da Constituição Federal vedar a vinculação de receitas, excetuando apenas a aplicação de recursos em Educação, a Constituição Estadual prevê outras vinculações, como para a Pesquisa e para a Saúde. A Tabela a seguir apresenta tais Vinculações Constitucionais:

Tabela 11

Vinculações Constitucionais

| ITENS | BASE LEGAL | VALOR (Em R\$ 1,00) | REFERÊNCIA LEGAL | | |
|--|------------------------------|------------------------|---------------------|-----|-------|
| | | | LI | LIP | RTL |
| Despesa c/manutenção desenvolvimento do ensino | art.202, Constiit. Estadual | 2.810.570.110 | 35,58 | | |
| Pesquisa Científica e Tecnológica | Art. 235, Constit. Estadual | 79.729.529 | | 1,5 | |
| Manutenção e Desenvolvimento Ensino Superior | Art. 201, Constit. Estadual | 26.576.510 | | 0,5 | |
| Ações e Serviços em Saúde | Emenda Constitucional n.º 25 | 1.365.491.475 | | | 22,24 |
| TOTAL DAS VINCULAÇÕES | | 4.282.367.624 | | | |

IV.3.4. - Outros Poderes

Tendo em vista o que dispõe o art. 3.º da Lei n.º 11823, de 30 de julho de 2002, a LDO 2003, que diz : “A Lei Orçamentária deverá atender ao previsto na Lei Complementar n.º 101, de 4 de maio de 2000, que estabelece normas de finanças públicas voltadas para a responsabilidade na gestão fiscal”, o Governo do Estado, após ampla negociação,



GOVERNO DO ESTADO DO RIO GRANDE DO SUL
DEPARTAMENTO DE PROGRAMAÇÃO ORÇAMENTÁRIA

acordou com os Poderes Legislativo, Judiciário e o Ministério Público os valores para o exercício 2003, conforme demonstra a Tabela 12.

Tabela 12

Despesas Relativas aos Outros Poderes

| PODER | PESSOAL E ENCARGOS | OUTRAS DESPESAS CORRENTES | DESPESAS DE CAPITAL | TOTAL |
|---------------------------|---------------------------|----------------------------------|----------------------------|----------------------|
| JUDICIÁRIO | 769.652.000 | 84.776.000 | 45.572.000 | 900.000.000 |
| MINISTÉRIO PÚBLICO | 268.423.014 | 23.615.523 | 24.961.463 | 317.000.000 |
| LEGISLATIVO | 343.262.298 | 53.348.600 | 5.750.000 | 402.360.898 |
| - ASSEMBLÉIA LEGISLATIVA | 220.195.015 | 44.690.000 | 3.250.000 | 268.135.015 |
| - TRIBUNAL DE CONTAS | 123.067.283 | 8.658.600 | 2.500.000 | 134.225.883 |
| TOTAL | 1.381.337.312 | 161.740.123 | 76.283.463 | 1.619.360.898 |

Os gastos relativos aos Outros Poderes corresponde a 26,37% da Receita Tributária Líquida. Relativamente aos valores do orçamento 2002 houve um acréscimo de 41,17% no valor orçado para os demais poderes.



ANEXOS

- I – DEMONSTRATIVO DAS DESPESAS ALOCADAS NA SECRETARIA ESTADUAL DA SAÚDE (SES) E FUNDAÇÃO ESTADUAL DE PRODUÇÃO E PESQUISA EM SAÚDE (FEPPS)***

- II – DEMONSTRATIVO DAS DESPESAS ALOCADAS NO PROGRAMA SAÚDE EM RELAÇÃO À RECEITA TRIBUTÁRIA LÍQUIDA***

- III – DEMONSTRATIVO DAS DESPESAS COM MANUTENÇÃO E DESENVOLVIMENTO DO ENSINO***



GOVERNO DO ESTADO DO RIO GRANDE DO SUL
DEPARTAMENTO DE PROGRAMAÇÃO ORÇAMENTÁRIA

ANEXO I - DESPESAS ALOCADAS NA SECRETARIA ESTADUAL DA SAÚDE (SES) E FUNDAÇÃO ESTADUAL DE PRODUÇÃO E PESQUISA EM SAÚDE (FEPPS)

| RECEITA | | DESPESA | | R\$1,00 |
|--|---------------|---|--|-------------------|
| 1 - Receita Tributária Líquida | 6.139.856.662 | 1 - Dotação Total da Secretaria Estadual da Saúde e FEPPS* | | 827.498.573 |
| 2 - 10 % da Receita Tributária Líquida | 613.985.666 | Dedução do SUS (Recursos 0182 e 0400) | | 64.525.600 |
| | | Dedução dos Recursos Próprios Fundações | | 10.000.000 |
| | | 2 - SUBTOTAL | | <u>74.525.600</u> |
| | | 3 - Recursos Aplicados na SES e FEPPS, em consonância com o disposto na Emenda Constitucional nº 25 de 22/06/99 | | 752.972.973 |

RECURSOS ALOCADOS NA SEC. SAÚDE E FEPPS / R.T.L EXCLUÍDOS OS RECURSOS DO SUS E OS PRÓPRIOS DAS FUNDAÇÕES = 12,26%

RECURSOS ALOCADOS NA SEC. SAÚDE E FEPPS / R.T.L INCLUÍDOS OS RECURSOS DO SUS E OS PRÓPRIOS DAS FUNDAÇÕES = 13,48%

* Referem-se às dotações da Secretaria Estadual da Saúde e da Fundação Estadual de Produção e Pesquisa em Saúde (FEPPS).



GOVERNO DO ESTADO DO RIO GRANDE DO SUL
DEPARTAMENTO DE PROGRAMAÇÃO ORÇAMENTÁRIA

ANEXO II - DESPESAS ALOCADAS NOS PROGRAMAS DE SAÚDE EM RELAÇÃO À RECEITA TRIBUTÁRIA LÍQUIDA
 Exercício de 2003

| ORDEM DOS RECURSOS | R\$ |
|---|----------------------|
| 1- Origem dos recursos | |
| 1.1 - Receita Tributária | 8.316.556.616 |
| 1.1.1 - ICMS | 7.697.665.577 |
| 1.1.2 - IPVA | 503.842.004 |
| 1.1.3 - ITBI | 725.115 |
| 1.1.4 - OUTROS TRIBUTOS | 114.323.920 |
| 1.2 - Participação dos Municípios | 2.176.699.954 |
| 1.2.1 - ICMS (25%) | 1.924.416.394 |
| 1.2.2 - IPVA (50%) | 251.921.002 |
| 1.2.3 - ITBI (50%) | 362.558 |
| 1.3 - Receita Tributária Líquida (1.1 - 1.2) | 6.139.856.662 |
| 2- Aplicação dos Recursos | |
| 2.1- Despesa no Programa Saúde | 1.430.017.075 |
| 2.1.1- Pessoal e Encargos | 346.694.743 |
| 2.1.2- Outras Despesas Correntes | 1.028.110.890 |
| 2.1.3- Investimentos | 43.131.442 |
| 2.1.4- Inversões Financeiras | 12.080.000 |
| 2.2 Despesas comprometidas com recursos do SUS | 64.525.600 |
| 2.2.1- Com recursos 0182-Receita de Serviços de Saúde | 2.050.000 |
| 2.2.2- Com recursos de convênios | 62.475.600 |
| 2.3- Recursos Alocados (2.1-2.2) | 1.365.491.475 |
| 3- Percentual de Aplicações (2.3 / 1.3) | 22,24% |

*O IRRF passou a compor a Receita Tributária Líquida de Impostos a partir da Portaria 163/01. Pela nova metodologia de cálculo, o percentual aplicado de recursos na Saúde foi de 20,64%.



GOVERNO DO ESTADO DO RIO GRANDE DO SUL
DEPARTAMENTO DE PROGRAMAÇÃO ORÇAMENTÁRIA

ANEXO III - DESPESAS COM MANUTENÇÃO E DESENVOLVIMENTO DO ENSINO

| ORDEM DOS RECURSOS | VALOR | APLICAÇÕES | VALOR |
|--|----------------------|--|----------------------|
| 1 - Impostos Estaduais Arrecadados | 8.420.554.631 | 1 - Aplicações de Recursos na Secretaria da Educação | 2.864.406.770 |
| 1.1 - ICMS | 7.867.572.468 | 1.1 - Pessoal e Encargos Sociais | 2.320.690.490 |
| 1.2 - IPVA | 505.790.291 | 1.2 - Outras Despesas Correntes | 356.100.256 |
| 1.3 - ITCD | 46.466.757 | 1.3 - Despesas de Capital | 187.616.024 |
| 1.4 - ITBI | 725.115 | | |
| 2 - Impostos Transferidos pela União | 1.802.676.872 | 2 - Aplicações de Recursos no Conselho Estadual de Educação | 286.971 |
| 2.1 - Cota Parte-FPE | 513.930.497 | 2.1 - Pessoal e Encargos Sociais | 0 |
| 2.2 - Transferência IRRF | 476.936.084 | 2.2 - Outras Despesas Correntes | 183.871 |
| 2.3 - Cota-Parte do IPI - Exportação | 417.944.555 | 2.3 - Despesas de Capital | 103.100 |
| 2.4 - Ressarcimento Lei Complementar 87/96 | 393.865.736 | | |
| 3 - Participação dos Municípios | 2.324.636.959 | 3 - Aplicações de Recursos em Entidades Vinculadas (FADERS e FETLSVC) + Segurança nas Escolas | 19.863.619 |
| 3.1 - ICMS (25% de 1.1) | 1.966.893.117 | 3.1 - Pessoal e Encargos Sociais | 14.370.339 |
| 3.2 - IPVA (50% de 1.2) | 252.895.146 | 3.2 - Outras Despesas Correntes | 3.361.165 |
| 3.3 - ITBI (50% de 1.4) | 362.558 | 3.3 - Serviço da Divida | 83.000 |
| 3.4 - Cota-Parte IPI - Exportação | 104.486.139 | 3.4 - Despesas de Capital | 1.666.410 |
| | | 3.5 - Segurança nas Escolas | 382.705 |
| | | 4 - Perda do Estado ao FUNDEF | 168.423.582 |
| | | 5 - Exclusões de Receitas para efeito de cálculo dos 35% | 242.410.832 |
| | | 5.1. Rec. Vinc. Ensino Sup. Comunitário | 40.000 |
| | | 5.2. Convênios | 42.459.730 |
| | | 5.3. Salário-Educação | 171.680.592 |
| | | 5.4. Rec. Vinc. Constituição - PROCRED | 26.576.510 |
| | | 5.5. Fundo Pró-Guaíba | 305.000 |
| | | 5.6. Taxas de Exame Supletivo | 4.000 |
| | | 5.7. Recursos Próprios | 1.345.000 |
| Receita Equivalente de Imposto e Transferências (1+2-3) | 7.898.594.544 | Aplicações de manutenção e Desenvolvimento do Ensino (1+2+3-4) | 2.810.570.110 |
| 35% da Receita Equivalente de Impostos e Transferências | 2.764.508.090 | Relação Despesa com Educação/Receita Líquida de Impostos | 35,58 |

R\$ 1,00



GOVERNO DO ESTADO DO RIO GRANDE DO SUL
DEPARTAMENTO DE PROGRAMAÇÃO ORÇAMENTÁRIA

Lei Nº 11.862, de 16 de dezembro de 2002

**ESTADO DO RIO GRANDE DO SUL
GABINETE DO GOVERNADOR**

LEI Nº 11.862, DE 16 DE DEZEMBRO DE 2002.

**Estima a receita e fixa a despesa do
Estado para o exercício econômico-
-financeiro de 2003.**

O GOVERNADOR DO ESTADO DO RIO GRANDE DO SUL.

Faço saber, em cumprimento ao disposto no artigo 82, inciso IV, da Constituição do Estado, que a Assembléia Legislativa aprovou e eu sanciono e promulgo a Lei seguinte:

Art. 1º - Esta Lei estima a receita e fixa a despesa do Estado para o exercício econômico-financeiro de 2003, a preços de julho de 2002, compreendendo o Orçamento Fiscal referente aos Poderes do Estado, seus Fundos, Órgãos e Entidades da Administração Direta e Indireta, inclusive Fundações instituídas e mantidas pelo Poder Público.

Art. 2º- A Receita Geral Bruta do Estado para o exercício econômico-financeiro de 2003 é estimada em R\$ 13.245.996.328,00 (Treze bilhões, duzentos e quarenta e cinco milhões, novecentos e noventa e seis mil, trezentos e vinte e oito reais), com a seguinte classificação da Receita, segundo as Categorias Econômicas e tipos de administração:

**ESTADO DO RIO GRANDE DO SUL
GABINETE DO GOVERNADOR**

| | | Em R\$ 1,00 |
|---|-----------------|-----------------------|
| I – RECEITAS DA ADMINISTRAÇÃO DIRETA | | |
| RECEITAS CORRENTES | | 11.416.994.356 |
| 1. Receita Tributária | 8.793.492.700 | |
| 2. Receita de Contribuições | 147.048.295 | |
| 3. Receita Patrimonial | 286.707.122 | |
| 4. Receita Agropecuária | 1.431.297 | |
| 5. Receita Industrial | 1.446.049 | |
| 6. Receita de Serviços | 42.929.937 | |
| 7. Transferências Correntes | 2.562.586.868 | |
| 8. Outras Receitas Correntes | 655.641.297 | |
| 9. Deduções da Receita Corrente | (1.074.289.209) | |
| RECEITAS DE CAPITAL | | 418.923.020 |
| 1. Operações de Crédito | 410.640.450 | |
| 2. Alienação de Bens | 465.000 | |
| 3. Amortização de Empréstimos | 4.443.000 | |
| 4. Transferências de Capital | 3.374.570 | |
| TOTAL DA ADMINISTRAÇÃO DIRETA | | 11.835.917.376 |
| Transferências do DETRAN para Administração Direta | 86.167.058 | |
| TOTAL DA ADMINISTRAÇÃO DIRETA incluídas transferências do DETRAN p/ Administração Direta | | 11.922.084.434 |

**ESTADO DO RIO GRANDE DO SUL
GABINETE DO GOVERNADOR**

| II – RECEITAS DAS AUTARQUIAS | | |
|--|--------------|----------------------|
| (Incluídas as contribuições ao IPE e excluídas as demais transferências do Tesouro) | | |
| RECEITAS CORRENTES | | 1.319.179.626 |
| 1. Receita Tributária | 220.099.869 | |
| 2. Receita de Contribuições | 867.638.810 | |
| 3. Receita Patrimonial | 19.755.962 | |
| 4. Receita Agropecuária | 300.000 | |
| 5. Receita Industrial | 200.000 | |
| 6. Receita de Serviços | 97.369.175 | |
| 7. Transferências Correntes | 13.542.000 | |
| 8. Outras Receitas Correntes | 100.273.810 | |
| RECEITAS DE CAPITAL | | 12.393.000 |
| 1. Alienação de Bens | 4.000.000 | |
| 2. Amortização de Empréstimos | 393.000 | |
| 3. Transferências de Capital | 8.000.000 | |
| TOTAL DAS AUTARQUIAS | | 1.331.572.626 |
| Transferências do DETRAN para Administração Direta | (86.167.058) | |
| TOTAL DAS AUTARQUIAS excluídas transferências do DETRAN p/ Adm. Direta | | 1.245.405.568 |

**ESTADO DO RIO GRANDE DO SUL
GABINETE DO GOVERNADOR**

| III – RECEITAS DAS FUNDAÇÕES | | |
|---|------------|-----------------------|
| (Excluídas as transferências do Tesouro) | | |
| RECEITAS CORRENTES | | 71.160.916 |
| 1. Receita Patrimonial | 5.288.256 | |
| 2. Receita Agropecuária | 518.300 | |
| 3. Receita Industrial | 5.203.170 | |
| 4. Receita de Serviços | 41.706.458 | |
| 5. Transferências Correntes | 15.703.765 | |
| 6. Outras Receitas Correntes | 2.740.967 | |
| RECEITAS DE CAPITAL | | 7.345.410 |
| 1. Alienação de Bens | 209.800 | |
| 2. Transferências de Capital | 7.135.610 | |
| TOTAL DAS FUNDAÇÕES | | 78.506.326 |
| TOTAL GERAL BRUTO DA RECEITA | | 13.245.996.328 |
| Transf. ao IPE da Adm. Direta e Indireta | | (173.865.490) |
| TOTAL GERAL CONSOLIDADO DA RECEITA | | 13.072.130.838 |
| | | |

Art. 3º - A Despesa Geral Bruta do Estado para o exercício econômico-financeiro de 2003 é fixada em R\$ 13.245.996.328,00 (Treze bilhões, duzentos e quarenta e cinco milhões, novecentos e noventa e seis mil, trezentos e vinte e oito reais), discriminada a seguir, a classificação da Despesa, segundo as Categorias Econômicas e tipo de administração:

**ESTADO DO RIO GRANDE DO SUL
GABINETE DO GOVERNADOR**

| | | |
|---|---------------|-----------------------|
| I – DESPESAS DA ADMINISTRAÇÃO DIRETA | | |
| DESPESAS CORRENTES | | 9.708.651.562 |
| 1- Pessoal e Encargos Sociais | 5.556.078.541 | |
| 2 - Outras Despesas Correntes | 3.972.789.890 | |
| 3 - Juros e Encargos da Dívida | 179.783.131 | |
| DESPESAS DE CAPITAL | | 1.211.146.404 |
| 1- Investimentos | 484.955.080 | |
| 2 - Amortização da Dívida | 597.089.999 | |
| 3 – Inversões Financeiras | 129.101.325 | |
| RESERVA DE CONTINGÊNCIA | 50.000.000 | 50.000.000 |
| TOTAL DA ADMINISTRAÇÃO DIRETA | | 10.969.797.966 |
| II – DESPESAS DAS AUTARQUIAS | | |
| DESPESAS CORRENTES | | 1.362.893.838 |
| 1- Pessoal e Encargos Sociais | 546.884.380 | |
| 2 - Outras Despesas Correntes | 814.646.258 | |
| 3 – Juros e Encargos da Dívida | 1.363.200 | |
| DESPESAS DE CAPITAL | | 491.982.237 |
| 1- Investimentos | 481.576.289 | |
| 2 – Amortização da Dívida | 3.193.800 | |
| 3 – Inversões Financeiras | 7.212.148 | |
| TOTAL DAS AUTARQUIAS | | 1.854.876.075 |
| III – DESPESAS DAS FUNDAÇÕES | | |
| DESPESAS CORRENTES | | 367.190.657 |
| 1- Pessoal e Encargos Sociais | 187.559.596 | |
| 2 - Outras Despesas Correntes | 179.389.691 | |
| 3 - Juros e Encargos da Dívida | 241.370 | |
| DESPESAS DE CAPITAL | | 54.131.630 |
| 1- Investimentos | 53.100.130 | |
| 2 – Amortização da Dívida | 1.031.500 | |
| TOTAL DAS FUNDAÇÕES | | 421.322.287 |
| TOTAL GERAL BRUTO DA DESPESA | | 13.245.996.328 |
| Contribuições ao IPE da Adm. Direta e Indireta | | (173.865.490) |
| TOTAL GERAL CONSOLIDADO DA DESPESA | | 13.072.130.838 |

**ESTADO DO RIO GRANDE DO SUL
GABINETE DO GOVERNADOR**

§ 1º - A despesa será executada de acordo com o Programa de Trabalho de cada unidade orçamentária, conforme Anexo III, a que se refere o artigo 9º, inciso III, desta Lei.

§ 2º - A execução das despesas autorizadas obedecerá, também, à classificação pela natureza da despesa ao nível de elemento e de rubrica, estabelecida pela Contadoria e Auditoria-Geral do Estado - CAGE, da Secretaria da Fazenda.

§ 3º - A realização de despesas com obras, não previstas no Anexo VII desta Lei, depende de prévia autorização legislativa.

§ 4º - O valor previsto por obra especificada no Demonstrativo de Investimentos por Projeto e por Obra não se constitui em limite máximo autorizado para a referida obra, não podendo, contudo, serem excedidos os valores globais das dotações dos respectivos projetos.

Art. 4º - Durante a execução orçamentária, sempre que a variação positiva acumulada do Índice Geral de Preços de Mercado, da Fundação Getúlio Vargas (IGP-M/FGV), for igual ou superior a 15% (quinze por cento), contada a partir de 1º de janeiro de 2003, poderá ser procedida a atualização dos saldos das dotações, apurados no último dia do mês em que sobrevier a referida variação, limitado ao percentual de crescimento da Receita Corrente.

**ESTADO DO RIO GRANDE DO SUL
GABINETE DO GOVERNADOR**

§ 1º - Realizada uma atualização monetária, nas condições estabelecidas no “caput”, a atualização seguinte levará em conta a variação dos índices, a contar do mês subsequente ao utilizado para o cálculo da atualização anterior.

§ 2º - No caso de indisponibilidade do IGP-M/FGV, será utilizada a variação percentual do crescimento das receitas correntes do Estado, contado a partir de 1º de janeiro de 2003, para a atualização dos saldos das dotações mencionadas no “caput”, apuradas no dia 15 do mês seguinte em que sobrevier a variação de que trata este parágrafo.

Art. 5º - Fica o Poder Executivo autorizado a abrir, durante o exercício financeiro, créditos suplementares para suprir as dotações que resultarem insuficientes para:

I – alterar grupo de despesa no Projeto 9062 – Municipalização Solidária da Saúde, desde que não haja modificação no valor previsto do gasto do respectivo projeto;

II - atender despesas relativas à aplicação ou transferência de receitas vinculadas que excedam à previsão orçamentária correspondente;

III - atender despesas relativas aos seguintes Grupos de Despesa: Pessoal e Encargos Sociais, Juros e Encargos da Dívida e Amortização da Dívida, segundo as leis vigentes;

**ESTADO DO RIO GRANDE DO SUL
GABINETE DO GOVERNADOR**

IV - atender despesas do grupo Outras Despesas Correntes, com características de pessoal e de carácter indenizatório, como diárias, auxílio-refeição, auxílio-transporte, ajuda de custo, além do limite previsto no item VII;

V - aplicação de receitas próprias das entidades da Administração Indireta do Estado que excedam à previsão orçamentária correspondente;

VI - aplicação de receitas de convênios intragovernamentais, nos casos em que os recursos a serem repassados já estejam previstos na Lei Orçamentária;

VII - atender despesas do Grupo “Outras Despesas Correntes” até o limite de 10% (dez por cento) do valor da dotação orçamentária inicial atualizada, consignada em cada projeto/atividade;

§ 1º - A abertura de crédito suplementar somente será possível para Grupo de Despesa já existente na unidade orçamentária a que se referir.

§ 2º - Para atender as suplementações previstas no inciso VII, deste artigo, não servirá de fonte de recursos a redução nas dotações relativas às despesas de Pessoal e Encargos Sociais e Serviços da Dívida Pública.

Art. 6º - Fica vedada a utilização dos recursos consignados em Ações e Serviços de Saúde para abertura de créditos adicionais a qualquer título, exceto nos programas relativos à saúde no Orçamento do Estado.

Art. 7º - Durante a execução orçamentária, o Poder Executivo deverá tomar as medidas necessárias para adequar a programação das

**ESTADO DO RIO GRANDE DO SUL
GABINETE DO GOVERNADOR**

despesas autorizadas à estimativa ou o efetivo ingresso das receitas, em cumprimento ao que dispõem os artigos 47 a 50, da Lei Federal nº 4.320, de 17 de março de 1964.

Art. 8º - Fica o Poder Executivo autorizado a realizar, como antecipação da receita, operações de crédito até o limite de 15% (quinze por cento) da receita líquida.

Art. 9º - Integram esta Lei os seguintes Anexos:

I - Demonstrativo Consolidado da Receita por Fontes e seu detalhamento por tipo de administração (Direta, Autárquica e Fundacional) - Anexo I;

II - Demonstrativo da Despesa por Órgãos - Anexo II;

III - Programa de Trabalho de cada Unidade Orçamentária - Anexo III;

IV - Relação dos Projetos com Recursos do Tesouro – Vinculados por Lei – Anexo IV;

**ESTADO DO RIO GRANDE DO SUL
GABINETE DO GOVERNADOR**

V - Demonstrativo da Receita por Fonte e Despesa por Função – Anexo V;

VI - Demonstrativo da Receita e da Despesa, segundo as Categorias Econômicas - Anexo VI;

VII – Demonstrativo de Investimentos de Interesse Geral e Regional discriminados por projeto e por obra, com a indicação da origem dos recursos – Anexo VII;

VIII - Demonstrativo dos Investimentos de Interesse Geral e Regional em Equipamentos, exceto os destinados aos Serviços-Meios, discriminados por tipo de equipamento com indicação da origem dos recursos - Anexo VIII;

IX - Demonstrativo das Despesas com Prestação de Serviços-Fins e de Serviços-Meios, discriminadas por atividade - Anexo IX;

X - Demonstrativos da Despesa por Órgãos, segundo as Categorias Econômicas - Anexo X;

XI - Demonstrativo da Origem e Base Legal dos Recursos Federais, repassados ao Orçamento do Estado, para Programas Federais, bem como das Obras e Financiamentos com Recursos Federais no Orçamento do Estado;

**ESTADO DO RIO GRANDE DO SUL
GABINETE DO GOVERNADOR**

XII - Demonstrativo da Compatibilidade da Programação do
Orçamento com os Objetivos e Metas Fiscais.

Art. 10 - Esta Lei entra em vigor em 1º de janeiro de 2003.

Art. 11 - Revogam-se as disposições em contrário.

PALÁCIO PIRATINI, em Porto Alegre, 16 de dezembro de 2002.

OLÍVIO DUTRA,
Governador do Estado.

Secretário de Estado da Fazenda.

Registre-se e publique-se.

Gustavo de Mello
Chefe da Casa Civil



GOVERNO DO ESTADO DO RIO GRANDE DO SUL
DEPARTAMENTO DE PROGRAMAÇÃO ORÇAMENTÁRIA

Anexos que Integram a Lei Orçamentária



GOVERNO DO ESTADO DO RIO GRANDE DO SUL
DEPARTAMENTO DE PROGRAMAÇÃO ORÇAMENTÁRIA

Anexo I

**Demonstrativo da Receita por Fontes e seu
Detalhamento por Tipo de Administração
(Direta, Autárquica e Fundacional)**

GOVERNO DO ESTADO DO RIO GRANDE DO SUL

REP08302

RECEITA ORCADA POR CATEGORIA ECONOMICA PARA O EXERCICIO DE 2003

| RECEITAS | TOTAL CONSOLIDADO | ADMINISTRAÇÃO DIRETA | | AUTARQUIAS | | FUNDAÇÕES | |
|---------------------------------|-----------------------|----------------------|-----------------------|-------------|----------------------|------------|-------------------|
| | | R\$ | R\$ | R\$ | R\$ | R\$ | R\$ |
| RECEITAS CORRENTES | 12.807.334.898 | | 11.416.994.356 | | 1.319.179.626 | | 71.160.916 |
| RECEITA TRIBUTARIA | 9.013.592.569 | 8.793.492.700 | | 220.099.869 | | | |
| RECEITA DE CONTRIBUICOES | 1.014.687.105 | 147.048.295 | | 867.638.810 | | | |
| RECEITA PATRIMONIAL | 311.751.340 | 286.707.122 | | 19.755.962 | | 5.288.256 | |
| RECEITA AGROPECUARIA | 2.249.597 | 1.431.297 | | 300.000 | | 518.300 | |
| RECEITA INDUSTRIAL | 6.849.219 | 1.446.049 | | 200.000 | | 5.203.170 | |
| RECEITA DE SERVICOS | 182.005.570 | 42.929.937 | | 97.369.175 | | 41.706.458 | |
| TRANSFERENCIAS CORRENTES | 2.591.832.633 | 2.562.586.868 | | 13.542.000 | | 15.703.765 | |
| OUTRAS RECEITAS CORRENTES | 758.656.074 | 655.641.297 | | 100.273.810 | | 2.740.967 | |
| DEDUCOES DA RECEITA CORRENTE | -1.074.289.209 | -1.074.289.209 | | | | | |
| TOTAL RECEITAS CORRENTES | 12.807.334.898 | | 11.416.994.356 | | 1.319.179.626 | | 71.160.916 |
| RECEITAS DE CAPITAL | 438.661.430 | | 418.923.020 | | 12.393.000 | | 7.345.410 |
| OPERACOES DE CREDITO | 410.640.450 | 410.640.450 | | | | | |
| ALIENACAO DE BENS | 4.674.800 | 465.000 | | 4.000.000 | | 209.800 | |
| AMORTIZACAO DE EMPRESTIMOS | 4.836.000 | 4.443.000 | | 393.000 | | | |
| TRANSFERENCIAS DE CAPITAL | 18.510.180 | 3.374.570 | | 8.000.000 | | 7.135.610 | |
| TOTAL RECEITA DE CAPITAL | 438.661.430 | | 418.923.020 | | 12.393.000 | | 7.345.410 |
| TOTAL GERAL BRUTO | 13.245.996.328 | | 11.835.917.376 | | 1.331.572.626 | | 78.506.326 |

GOVERNO DO ESTADO DO RIO GRANDE DO SUL

REP08301

RECEITA ORCADA POR FONTE PARA O EXERCICIO DE 2003

R\$ 1.00

| Código | Especificação | Desdobramento | Fonte | Categoria Econômica |
|-------------|--|---------------|---------------|---------------------|
| 1000.00.000 | RECEITAS CORRENTES | | | 12.807.334.898 |
| 1100.00.000 | RECEITA TRIBUTARIA | | 9.013.592.569 | |
| 1112.04.010 | TRANSFERENCIA DO IR RETINO NAS FONTES - PRESTACAO DE SERVICOS POR PESSOA FISICA | 427.141 | | |
| 1112.04.031 | IMPOSTO DE RENDA RETIDO NAS FONTES SOBRE OS RENDIMENTOS DO TRABALHO | 294.268.032 | | |
| 1112.04.034 | IMPOSTO DE RENDA RETIDO NAS FONTES SOBRE OUTROS RENDIMENTOS | 3.551.887 | | |
| 1112.04.035 | TRANSFERENCIA DO IR RETIDO NAS FONTES-REMUNERACAO DOS SERVIDORES DA ADM INDIRETA | 1.689.210 | | |
| 1112.04.036 | TRANSFERENCIA DO IRRF-REMUNERACAO DOS SERVIDORES ATIVOS - PODER EXECUTIVO | 38.579.495 | | |
| 1112.04.037 | TRANSFERENCIA DO IRRF-REMUNERACAO DOS SERVIDORES INATIVOS-PODER EXECUTIVO | 50.697.348 | | |
| 1112.04.038 | TRANSFERENCIA DO IRRF-REMUNERACAO DE PENSIONISTAS-PODER EXECUTIVO | 619.942 | | |
| 1112.04.039 | TRANSFERENCIA DO IRRF-REMUNERACAO DOS SERVIDORES ATIVOS - ASSEMBLEIA LEGISLATIVA | 9.948.092 | | |
| 1112.04.040 | TRANSFERENCIA DO IRRF-REMUNERACAO DOS SERVIDORES INATIVOS-ASSEMBLEIA LEGISLATIVA | 6.630.209 | | |
| 1112.04.041 | TRANSFERENCIA DO IRRF-REMUNERACAO DE PENSIONISTAS-ASSEMBLEIA LEGISLATIVA | 7.424 | | |
| 1112.04.042 | TRANSFERENCIA DO IRRF-REMUNERACAO DOS SERVIDORES ATIVOS-TRIBUNAL CONTAS ESTADO | 9.685.231 | | |
| 1112.04.043 | TRANSFERENCIA DO IRRF-REMUNERACAO DOS SERVIDORES INATIVOS-TRIBUNAL DE CONTAS | 5.298.454 | | |
| 1112.04.044 | TRANSFERENCIA DO IRRF-REMUNERACAO DE PENSIONISTAS TRIBUNAL DE CONTAS DO ESTADO | 161.263 | | |
| 1112.04.045 | TRANSFERENCIA DO IRRF-REMUNERACAO DOS SERVIDORES ATIVOS - PODER JUDICIARIO | 29.929.369 | | |
| 1112.04.046 | TRANSFERENCIA DO IRRF-REMUNERACAO DOS SERVIDORES INATIVOS - PODER JUDICIARIO | 14.953.327 | | |
| 1112.04.047 | TRANSFERENCIA DO IRRF-REMUNERACAO DE PENSIONISTAS - PODER JUDICIARIO | 858.042 | | |
| 1112.04.048 | TRANSFERENCIA DO IRRF-REMUNERACAO DOS SERVIDORES ATIVOS - MINISTERIO PUBLICO | 6.618.075 | | |
| 1112.04.049 | TRANSFERENCIA DO IRRF-REMUNERACAO DOS SERVIDORES INATIVOS - MINISTERIO PUBLICO | 2.762.246 | | |
| 1112.04.050 | TRANSFERENCIA DO IRRF-REMUNERACAO DE PENSIONISTAS-MINISTERIO PUBLICO | 251.297 | | |
| 1112.05.001 | IPVA - IMPOSTO SOBRE A PROPRIEDADE DE VEICULOS AUTOMOTORES | 503.842.004 | | |
| 1112.07.001 | ITCD - IMPOSTO S/TRANSMISSAO "CAUSA MORTIS" E DOACAO QUAISQUER BENS OU DIREITOS | 46.284.958 | | |
| 1112.08.001 | ITBI - IMPOSTO SOBRE A TRANSMISSAO DE BENS IMOVEIS | 725.115 | | |
| 1113.02.002 | ICMS - IMP S/OPER REL CIRC DE MERCAD E S/PREST DE SERV DE TRANSP E DE COMUNIC | 7.697.665.577 | | |
| 1121.98.001 | TAXA DE FISCALIZACAO DE AGENCIAS RODOVIARIAS | 1.000.000 | | |
| 1122.02.001 | CUSTAS JUDICIAIS ESTATIZADAS | 23.342.306 | | |
| 1122.02.002 | CUSTAS JUDICIAIS ESTATIZADAS - DIR | 671.631 | | |
| 1122.94.001 | TAXA DE MANUTENCAO E SERVICOS DE RODOVIAS | 1.180.000 | | |
| 1122.95.001 | TAXA DE INSCRICAO EM EXAMES SUPLETIVOS | 4.000 | | |
| 1122.96.001 | TAXA DE SERVICOS EM GERAL | 905.783 | | |
| 1122.96.003 | SERVICOS DE SEGURANCA PUBLICA - POLICIA CIVIL | 289.679 | | |
| 1122.96.009 | TAXA DE SERVICOS DE FLORESTAMENTO/REFLORESTAMENTO - FUNDEFLO | 687.700 | | |
| 1122.96.013 | SERVICOS DE SEGURANCA PUBLICA - BRIGADA MILITAR | 238.643 | | |
| 1122.96.014 | SERVICOS DE SEGURANCA PUBLICA - COORDENADORIA-GERAL DE PERICIAS | 3.888.399 | | |
| 1122.96.016 | SERVICOS DE SAUDE PUBLICA - FEASP | 2.669.326 | | |
| 1122.96.018 | SERVICOS RELATIVOS A EXPEDICAO DA CARTEIRA NACIONAL DE HABILITACAO - DETRAN | 14.983.721 | | |
| 1122.96.019 | SERVICOS RELATIVOS A EXAME DE SAUDE E PSICOTECNICO - DETRAN | 19.328.972 | | |
| 1122.96.020 | SERVICOS DE EXAME DE LEGISLACAO DE TRANSITO E PRATICO DE DIRECAO - DETRAN | 14.252.467 | | |
| 1122.96.021 | SERVICOS RELATIVOS A EXPEDICAO DE CRV/CRLV | 74.281.738 | | |
| 1122.96.022 | SERVICOS DE VISTORIA E IDENTIFICACAO DE VEICULOS - DETRAN | 21.561.118 | | |
| 1122.96.023 | SERVICOS RELATIVOS A ALTERACAO DE REGISTRO DE VEICULOS AUTOMOTORES - DETRAN | 41.498.839 | | |
| 1122.96.025 | LICENCA E FISCALIZACAO DE EVENTOS NA VIA PUBLICA - DETRAN | 1.052.283 | | |
| 1122.96.026 | SERVICOS DE REMOCAO E DEPOSITOS DE VEICULOS - DETRAN | 7.400.000 | | |
| 1122.96.027 | SERVICO DE ALVARAS DE CREDENCIAMENTO - HABILITACAO - DETRAN | 116.833 | | |
| 1122.96.028 | TAXAS - AGERGS | 3.600.000 | | |

EPO004

No valor do código 1000.00.000 - Receitas Correntes já estão reduzidos os valores do cód. 9000.00.000 - Deduções da Rec. Corrente.

GOVERNO DO ESTADO DO RIO GRANDE DO SUL

REP08301

RECEITA ORCADA POR FONTE PARA O EXERCICIO DE 2003

R\$ 1,00

| Código | Especificação | Desdobramento | Fonte | Categoria Econômica |
|-------------|--|---------------|---------------|---------------------|
| 1122.96.029 | SERVICOS DA SECRETARIA DA AGRICULTURA E ABASTECIMENTO - FUNDOVITIS | 4.832.553 | | |
| 1122.96.032 | SERVICO DE ALVARAS DE CREDENCIAMENTO - VEICULOS - DETRAN | 23.898 | | |
| 1122.96.033 | SERVICOS DE SAUDE PUBLICA - FESA | 2.712.764 | | |
| 1122.96.034 | TAXA DE SERVICOS DA SECRETARIA DA FAZENDA - LOTERGS | 292.491 | | |
| 1122.97.003 | TAXA DE COOPERACAO E DEFESA DA ORIZICULTURA | 22.000.000 | | |
| 1122.98.001 | TAXA JUDICIARIA | 25.323.687 | | |
| 1200.00.000 | RECEITA DE CONTRIBUICOES | | 1.014.687.105 | |
| 1210.29.001 | CONTRIBUICOES PARA PREVIDENCIA SOCIAL - PODER EXECUTIVO - PESSOAL CIVIL - ATIVO | 100.646.000 | | |
| 1210.29.002 | CONTRIBUICOES PARA PREVIDENCIA SOCIAL - PODER EXECUTIVO - PESSOAL MILITAR- ATIVO | 22.389.000 | | |
| 1210.29.003 | CONTRIBUICOES PARA PREVIDENCIA SOCIAL - PODER EXECUTIVO - PESSOAL CIVIL-INATIVO | 129.479.000 | | |
| 1210.29.007 | CONTRIBUICOES PARA PREVIDENCIA SOCIAL-ASSEMBLEIA LEGISLATIVA-PESSOAL CIVIL-ATIVO | 2.636.000 | | |
| 1210.29.008 | CONTRIBUICOES PARA PREVIDENCIA SOCIAL-ASSEMBLEIA LEGISLATIVA-PES CIVIL-INATIVO | 4.213.000 | | |
| 1210.29.010 | CONTRIBUICOES PARA PREVIDENCIA SOCIAL-TRIB DE CONTAS ESTADO-PESSOAL CIVIL-ATIVO | 4.559.000 | | |
| 1210.29.011 | CONTRIBUICOES PARA PREVIDENCIA SOCIAL-TRIB CONTAS ESTADO-PESSOAL CIVIL-INATIVO | 3.523.000 | | |
| 1210.29.013 | CONTRIBUICOES PARA PREVIDENCIA SOCIAL-PODER JUDICIARIO-PESSOAL CIVIL - ATIVO | 22.986.000 | | |
| 1210.29.014 | CONTRIBUICOES PARA PREVIDENCIA SOCIAL-PODER JUDICIARIO-PESSOAL CIVIL-INATIVO | 10.888.000 | | |
| 1210.29.016 | CONTRIBUICOES PARA PREVIDENCIA SOCIAL-MINISTERIO PUBLICO-PESSOAL CIVIL-ATIVO | 5.834.000 | | |
| 1210.29.017 | CONTRIBUICOES PARA PREVIDENCIA SOCIAL-MINISTERIO PUBLICO-PESSOAL CIVIL-INATIVO | 2.955.000 | | |
| 1210.29.019 | CONTRIBUICOES PARA PREVIDENCIA SOCIAL - AVULSAS | 1.953.192 | | |
| 1210.29.021 | CONTRIBUICOES PARA A PREVIDENCIA SOCIAL - AUTARQUIAS-PESSOAL CIVIL-ATIVOS | 7.818.000 | | |
| 1210.29.024 | CONTRIBUICOES PARA A PREVIDENCIA SOCIAL-FUNDACOES-PESSOAL CIVIL-ATIVOS | 186.000 | | |
| 1210.29.100 | CONTRIBUICAO PREVIDENCIARIA SUPLEMENTAR-PODER EXECUTIVO-PESSOAL ACIVIL - ATIVO | 14.758.642 | | |
| 1210.29.101 | CONTRIBUICAO PREVIDENCIARIA SUPLEMENTAR-PODER EXECUTIVO- PESSOAL MILITAR - ATIVO | 7.170.290 | | |
| 1210.29.102 | CONTRIBUICAO PREVIDENCIARIA SUPLEMENTAR DOS MEMBROS DO MAGISTERIO | 23.033.598 | | |
| 1210.29.103 | CONTRIBUICAO PREVIDENCIARIA SUPLEMENTAR - ASSEMBLEIA LEGISLATIVA | 1.022.879 | | |
| 1210.29.104 | CONTRIBUICAO PREVIDENCIARIA SUPLEMENTAR - PODER JUDICIARIO | 8.574.010 | | |
| 1210.29.105 | CONTRIBUICAO PREVIDENCIARIA SUPLEMENTAR - MINISTERIO PUBLICO | 2.119.595 | | |
| 1210.29.106 | CONTRIBUICAO PREVIDENCIARIA SUPLEMENTAR - TRIBUNAL DE CONTAS DO ESTADO | 2.268.876 | | |
| 1210.46.001 | COMPENSACAO FINANCEIRA ENTRE OS REGIMES DE PREVIDENCIA SOCIAL DA UNIAO E ESTADO | 88.100.405 | | |
| 1210.49.001 | CONTRIBUICAO PARA ASSISTENCIA MEDICA-SERVIDORES-P EXEC-PESSOAL CIVIL ATIVO | 64.717.000 | | |
| 1210.49.002 | CONTRIBUICAO PARA ASSISTENCIA MEDICA-SERVIDORES-P EXECUTIVO-PES MILITAR - ATIVO | 14.926.000 | | |
| 1210.49.003 | CONTRIBUICAO PARA ASSISTENCIA MEDICA-SERVIDORES P EXECUTIVO-PES CIVIL-INATIVO | 68.986.000 | | |
| 1210.49.005 | CONTRIBUICAO PARA ASSISTENCIA MEDICA-SERVIDORES-P EXECUTIVO-PENSIONISTAS-CIVIL | 7.969.000 | | |
| 1210.49.006 | CONTRIBUICAO PARA ASSISTENCIA MEDICA-SERVIDORES-P EXECUTIVO-PENSIONISTAS-MILITAR | 3.218.000 | | |
| 1210.49.007 | CONTRIBUICAO PARA ASSISTENCIA MEDICA-SERVIDORES- ALEGISLATIVA-PESS CIVIL-ATIVO | 3.255.000 | | |
| 1210.49.008 | CONTRIBUICAO PARA ASSISTENCIA MEDICA-SERVIDORES- A LEGISLATIVA-PES CIVIL-INATIVO | 2.808.000 | | |
| 1210.49.009 | CONTRIBUICAO PARA ASSISTENCIA MEDICA-SERVIDORES-A LEGISLATIVA-PENSIONISTAS-CIVIL | 122.000 | | |
| 1210.49.010 | CONTRIBUICAO PARA ASSISTENCIA MEDICA-SERVIDORES-TRIB CONTAS-PESSOAL CIVIL-ATIVO | 3.218.000 | | |
| 1210.49.011 | CONTRIBUICAO PARA ASSISTENCIA MEDICA-SERVIDORES-TRIB CONTAS-PESSOAL CIVIL-INATIV | 2.349.000 | | |
| 1210.49.012 | CONTRIBUICAO PARA ASSISTENCIA MEDICA-SERVIDORES-TRIB CONTAS-PENSIONISTAS-CIVIL | 85.000 | | |
| 1210.49.013 | CONTRIBUICAO PARA ASSISTENCIA MEDICA-SERVIDORES-P JUDICIARIO-PES CIVIL ATIVO | 15.668.000 | | |
| 1210.49.014 | CONTRIBUICAO PARA ASSISTENCIA MEDICA-SERVIDORES- JUDICIARIO-PES CIVIL-INATIVO | 7.259.000 | | |
| 1210.49.015 | CONTRIBUICAO PARA ASSISTENCIA MEDICA-SERVIDORES-P JUDICIARIO-PENSIONISTAS-CIVIL | 2.159.000 | | |
| 1210.49.016 | CONTRIBUICAO PARA ASSISTENCIA MEDICA-SERVIDORES M PUBLICO-PESSOAL CIVIL-ATIVO | 4.072.000 | | |
| 1210.49.017 | CONTRIBUICAO PARA ASSISTENCIA MEDICA-SERVIDORES M PUBLICO-PESSOAL CIVIL-INATIVO | 1.970.000 | | |
| 1210.49.018 | CONTRIBUICAO PARA ASSISTENCIA MEDICA-SERVIDORES-M PUBLICO-PENSIONISTAS - CIVIL | 216.000 | | |

EPO004

No valor do código 1000.00.000 - Receitas Correntes já estão reduzidos os valores do cód. 9000.00.000 - Deduções da Rec. Corrente.

GOVERNO DO ESTADO DO RIO GRANDE DO SUL

REP08301

RECEITA ORCADA POR FONTE PARA O EXERCICIO DE 2003

R\$ 1,00

| Código | Especificação | Desdobramento | Fonte | Categoria Econômica |
|-------------|--|---------------|-------------|---------------------|
| 1210.49.019 | CONTRIBUICAO PARA ASSISTENCIA MEDICA-AVULSAS | 1.302.128 | | |
| 1210.49.020 | CONTRIBUICAO PARA ASSISTENCIA MEDICA-CONVENIOS | 51.188.000 | | |
| 1210.49.021 | CONTRIBUICOES PARA A ASSIST. MEDICA-SERVIDORES-AUTARQUIAS-PESSOAL CIVIL-ATIVO | 6.151.000 | | |
| 1210.49.023 | CONTRIBUICOES PARA A ASSISTENCIA MEDICA-PENSIONISTAS-AUTARQUIAS | 844.000 | | |
| 1210.49.024 | CONTRIBUICOES PARA A ASSISTENCIA MEDICA-SERVIDORES-FUNDACOES-PESSOAL CIVIL-ATIVO | 143.000 | | |
| 1210.49.026 | CONTRIBUICOES PARA A ASSISTENCIA MEDICA-PENSIONISTAS-FUNDACOES | 300.000 | | |
| 1210.49.100 | CONTRIBUICOES PARA A ASSISTENCIA MEDICA-PATRONAL - PODER EXECUTIVO | 132.565.541 | | |
| 1210.49.101 | CONTRIBUICOES PARA A ASSISTENCIA MEDICA-PATRONAL- ASSEMBLEIA LEGISLATIVA | 5.200.000 | | |
| 1210.49.102 | CONTRIBUICOES PARA A ASSISTENCIA MEDICA-PATRONAL -PODER JUDICIARIO | 21.200.000 | | |
| 1210.49.103 | CONTRIBUICOES PARA A ASSISTENCIA MEDICA-PATRONAL -TRIBUNAL DE CONTAS DO ESTADO | 4.700.000 | | |
| 1210.49.104 | CONTRIBUICOES PARA A ASSISTENCIA MEDICA-PATRONAL- MINISTERIO PUBLICO | 5.950.000 | | |
| 1210.49.105 | CONTRIBUICOES PARA A ASSISTENCIA MEDICA-PATRONAL- AUTARQUIAS | 3.410.449 | | |
| 1210.49.106 | CONTRIBUICOES PARA A ASSISTENCIA MEDICA-PATRONAL -FUNDACOES | 139.500 | | |
| 1210.99.002 | PREMIO DO PECULIO FACULTATIVO | 3.353.000 | | |
| 1210.99.003 | CONTRIBUICOES DO PAMES | 42.250.000 | | |
| 1210.99.004 | CONTRIBUICOES DO PAC | 65.880.000 | | |
| 1300.00.000 | RECEITA PATRIMONIAL | | 311.751.340 | |
| 1311.00.001 | ALUGUEIS - FEASP | 80.429 | | |
| 1311.00.002 | ALUGUEIS - NAO VINCULADA | 3.785.791 | | |
| 1311.00.003 | ALUGUEIS - FUNDO PENITENCIARIO | 39.000 | | |
| 1311.00.004 | CONCESSAO DE USO - DEPENDENCIAS DE FOROS - FRPJ | 879.295 | | |
| 1311.00.006 | AUTORIZACAO DE USO - NAO VINCULADA | 115.069 | | |
| 1311.00.007 | ALUGUEIS - FESP (BRIGADA MILITAR) | 81.145 | | |
| 1311.00.009 | CONCESSAO DE USO - NAO VINCULADA | 200.000 | | |
| 1312.00.002 | ARRENDAMENTOS - NAO VINCULADA | 12.430.000 | | |
| 1313.00.001 | FOROS - NAO VINCULADA | 107.302 | | |
| 1314.00.001 | LAUDEMIOS | 517.432 | | |
| 1315.00.001 | TAXA PELA OCUPACAO DE IMOVEIS - NAO VINCULADA | 153.000 | | |
| 1321.00.003 | JUROS DE TITULOS DE RENDA - NAO VINCULADA | 12.000 | | |
| 1325.01.002 | APLICACOES FINANCEIRAS - PODER JUDICIARIO | 2.086.963 | | |
| 1325.01.007 | APLICACOES FINANCEIRAS - ASSEMBLEIA LEGISLATIVA | 200.000 | | |
| 1325.01.040 | APLICACOES FINANCEIRAS - RENDIMENTOS REFERENTES DEPOSITOS JUDICIAIS - FRPJ | 2.928.000 | | |
| 1325.01.101 | APLICACOES FINANCEIRAS - FRPJ | 800.000 | | |
| 1325.01.111 | APLICACOES FINANCEIRAS - FUNDO DE DESENVOLVIMENTO SOCIAL - FDS | 1.000.000 | | |
| 1325.01.126 | APLICACOES FINANCEIRAS - FRMP | 280.000 | | |
| 1325.01.130 | APLICACOES FINANCEIRAS - FEPPA | 4.300.000 | | |
| 1325.01.332 | APL FIN CONV ELETROSUL/FZB 20155049 ESTUDOS ICTIOFAUNA AREA INFLUENCIA UHE ITA | 432 | | |
| 1325.01.337 | APL FIN - CONV SEAC-SEPLAN/METROPLAN 1052/87 - IMPLANT PROGR NACIONAL HABITACAO | 10.000 | | |
| 1325.01.498 | APL FIN - CONV ANNEL/AGERGS 08/98 - COOPERACAO VISANDO DESCENTR DE INFORMACOES | 48.000 | | |
| 1325.01.582 | APLIC FINANC CONVENIO MS/FEPPS 1254/1999-FORTALECIMENTO SISTEMA UNICO SAUDE -SUS | 10.000 | | |
| 1325.01.583 | APL FIN CONV SCP-FUNDO PRO-GUAIBA/METROPLAN-SISTEMAS INF GEOGRAFICAS PRO-GUAIBA | 10.000 | | |
| 1325.01.633 | APLIC FINANC CONV MS-CGLAB/FEPPS 3000/00-ESTUDO EPID TB C/TECNICAS BIOL MOLECULA | 20.000 | | |
| 1325.01.634 | APL FIN CONVENIO MS/FEPPS 803/00-IMPL POLITICA ESTADUAL SANGUE E HEMODERIVADOS | 3.000 | | |
| 1325.01.692 | APL FIN CONV FINEP/CIENTEC 2002/01-PROCESSO GERACAO ENERGIA USINAS ALCCOL/ACUCAR | 20.000 | | |
| 1325.01.693 | APLICACOES FINANCEIRAS-CONVENIO FINEP/CIENTEC 2003/01 - MULTICOMBUSTIVEL | 150.000 | | |
| 1325.01.720 | APL FIN CONV MS-SES/FEPPS 2743/01-AQUIS EQUIP E MATERIAIS P/LAFERGS E AMPL FEPPS | 1.734.000 | | |

EPO004

No valor do código 1000.00.000 - Receitas Correntes já estão reduzidos os valores do cód. 9000.00.000 - Deduções da Rec. Corrente.

GOVERNO DO ESTADO DO RIO GRANDE DO SUL

REP08301

RECEITA ORCADA POR FONTE PARA O EXERCICIO DE 2003

R\$ 1,00

| Código | Especificação | Desdobramento | Fonte | Categoria Econômica |
|-------------|--|---------------|-------------|---------------------|
| 1325.02.001 | APLICACOES FINANCEIRAS - NAO VINCULADA | 38.813.585 | | |
| 1325.02.002 | REMUNERACAO DE RECURSOS APLICADOS NO SISTEMA INTEGRADO DE ADMINS DE CAIXA - SIAC | 3.584.850 | | |
| 1328.00.001 | LOCACAO DE BENS MOVEIS - NAO VINCULADA | 200.000 | | |
| 1329.00.002 | JUROS SOBRE O CAPITAL PROPRIO | 152.876.459 | | |
| 1336.00.002 | RECEITA DA CONCESSAO DE SERVICO DE TRANSPORTE RODOVIARIO METROPOLITANO - SETM | 2.950.000 | | |
| 1338.00.001 | RECEITA DA PERMISSAO DOS SERVICOS DE LOTERIA - CHANCES MULTIPLAS | 5.238.243 | | |
| 1396.01.001 | RECEITA DO FGLTDPE - BANRISUL | 37.987.345 | | |
| 1398.00.021 | RENDIMENTOS LIQUIDOS REFERENTES AOS DEPOSITOS JUDICIAIS - FRPJ | 38.100.000 | | |
| 1400.00.000 | RECEITA AGROPECUARIA | | 2.249.597 | |
| 1410.00.005 | RECEITA DA PRODUCAO VEGETAL - NAO VINCULADA | 268.300 | | |
| 1410.00.006 | RECEITA DA PRODUCAO DE LENHA | 300.000 | | |
| 1420.00.005 | RECEITA DA PRODUCAO ANIMAL E DERIVADOS - NAO VINCULADA | 250.000 | | |
| 1490.00.001 | OUTRAS RECEITAS AGROPECUARIAS - FEASP | 1.431.297 | | |
| 1500.00.000 | RECEITA INDUSTRIAL | | 6.849.219 | |
| 1520.21.003 | RECEITA DA INDUSTRIA DE PRODUTOS FARMACEUTICOS E VETERINARIOS - NAO VINCULADA | 5.029.000 | | |
| 1520.26.002 | RECEITA DA INDUSTRIA DE PRODUTOS ALIMENTARES - NAO VINCULADA | 20.000 | | |
| 1520.26.003 | RECEITA DO BENEFICIAMENTO DE ARROZ | 200.000 | | |
| 1520.29.005 | RECEITA DA INDUSTRIA EDITORIAL E GRAFICA - NAO VINCULADA | 124.170 | | |
| 1520.29.006 | RECEITA DA VENDA DO DIARIO DA JUSTICA - FRPJ | 1.446.049 | | |
| 1520.99.003 | OUTRAS RECEITAS DA INDUSTRIA DE TRANSFORMACAO - NAO VINCULADA | 30.000 | | |
| 1600.00.000 | RECEITA DE SERVICOS | | 182.005.570 | |
| 1600.01.004 | RECEITA DE SERVICOS COMERCIAIS - FEASP | 66.562 | | |
| 1600.01.005 | RECEITA DE SERVICOS COMERCIAIS - PARQUE ZOOLOGICO | 140.000 | | |
| 1600.01.006 | RECEITA DE SERVICOS COMERCIAIS - JARDIM BOTANICO | 1.060 | | |
| 1600.01.008 | RECEITA DA COMERCIALIZACAO DE ARROZ EM CASCA | 1.300.000 | | |
| 1600.01.009 | RECEITA DA COMERCIALIZACAO DE SEMENTES | 3.490.000 | | |
| 1600.01.010 | RECEITA DA COMERCIALIZACAO DE SEMENTES - PROJETO "TROCA-TROCA" | 13.620.359 | | |
| 1600.01.011 | RECEITA DE SERVICOS COMERCIAIS - FESP (BRIGADA MILITAR) | 99.763 | | |
| 1600.02.001 | RECEITA DE SERVICOS FINANCEIROS - NAO VINCULADA | 708.000 | | |
| 1600.05.003 | RECEITA DE SERVICOS DE SAUDE - NAO VINCULADA | 5.000.000 | | |
| 1600.05.005 | RECEITA DE SERVICOS DE SAUDE - SUS | 2.050.000 | | |
| 1600.05.007 | RECEITA DE SERVICOS DE SAUDE - FESP (BRIGADA MILITAR) | 1.321.124 | | |
| 1600.06.002 | RECEITA OPERACIONAL DO PORTO DE PORTO ALEGRE | 2.980.000 | | |
| 1600.06.003 | RECEITA OPERACIONAL DO PORTO DE RIO GRANDE | 18.500.000 | | |
| 1600.06.004 | RECEITA OPERACIONAL DO PORTO DE PELOTAS | 500.000 | | |
| 1600.07.001 | RECEITA DOS SERVICOS DE ARMAZENAGEM DE GRAOS | 30.000 | | |
| 1600.09.001 | RECEITA DO SERVICO DE LOTERIA TRADICIONAL | 6.000.000 | | |
| 1600.09.005 | SOBRETAXA AO PRECO DE VENDA DE BILHETES DA LOTERIA TRADICIONAL | 400.000 | | |
| 1600.10.003 | RECEITA DOS SERVICOS DE ANALISES LABORATORIAIS | 485.000 | | |
| 1600.12.001 | RECEITA DOS SERVICOS DE ANALISES, TESTES E ENSAIOS | 1.920.000 | | |
| 1600.12.002 | RECEITA DOS SERVICOS DE ANALISES, TESTES E ENSAIOS (LEI 6719/74) | 3.000.000 | | |
| 1600.13.002 | RECEITA DE SERVICOS ADMINISTRATIVOS - NAO VINCULADA | 6.517.476 | | |
| 1600.13.003 | REMUNERACAO DE CANAIS UTILIZADOS POR CONSIGNATARIOS | 2.584.879 | | |
| 1600.13.006 | RECEITA DE SERVICOS ADMINISTRATIVOS - FRPJ | 1.600.000 | | |
| 1600.13.011 | RECEITAS DE SERVICOS POSTAIS | 597.850 | | |
| 1600.13.012 | TAXA DE INSCRICAO EM CONCURSO PUBLICO - NAO VINCULADA | 3.008.522 | | |

EPO004

No valor do código 1000.00.000 - Receitas Correntes já estão reduzidos os valores do cód. 9000.00.000 - Deduções da Rec. Corrente.

GOVERNO DO ESTADO DO RIO GRANDE DO SUL

REP08301

RECEITA ORCADA POR FONTE PARA O EXERCICIO DE 2003

R\$ 1,00

| Código | Especificação | Desdobramento | Fonte | Categoria Econômica |
|-------------|--|---------------|---------------|---------------------|
| 1600.13.021 | TAXA DE INSCRIÇÃO EM CONCURSOS VESTIBULARES - UERGS | 55.000 | | |
| 1600.13.022 | TAXA DE INSCRIÇÃO EM CURSOS DE POS-GRADUAÇÃO - UERGS | 55.000 | | |
| 1600.16.001 | RECEITA DE SERVIÇOS EDUCACIONAIS - NÃO VINCULADA | 1.420.000 | | |
| 1600.17.001 | RECEITA DE SERVIÇOS AGROPECUÁRIOS - FEASP | 1.300.610 | | |
| 1600.19.001 | RECEITA DE SERVIÇOS RECREATIVOS, ARTÍSTICOS E CULTURAIS - NÃO VINCULADA | 1.696.000 | | |
| 1600.19.004 | RECEITA DE INGRESSO DE VISITAÇÃO NO JARDIM BOTÂNICO | 67.110 | | |
| 1600.20.001 | RECEITA DE DECLARAÇÃO DE LICENCIAMENTO | 439.379 | | |
| 1600.20.002 | RECEITA DE LICENCIAMENTO PREVIÓ | 3.000.000 | | |
| 1600.20.003 | RECEITA DE LICENCIAMENTO DE INSTALAÇÃO | 3.070.000 | | |
| 1600.20.004 | RECEITA DE LICENCIAMENTO DE OPERAÇÃO | 13.000.000 | | |
| 1600.20.005 | RECEITA DE SERVIÇOS DE CONSULTORIA, ASSISTÊNCIA TÉCNICA E ANÁLISE DE PROJETO | 900.000 | | |
| 1600.22.001 | RECEITA DE SERVIÇOS DE ESTUDOS E PESQUISAS - COPESUL | 90.000 | | |
| 1600.22.004 | RECEITA DE SERVIÇOS DE ESTUDOS E PESQUISAS - NÃO VINCULADA | 476.050 | | |
| 1600.22.005 | RECEITA DE SERVIÇOS DE PESQUISA - FAUNA CÍNERGÉTICA | 200.000 | | |
| 1600.24.001 | RECEITA DE SERVIÇOS DA JUNTA COMERCIAL DO RIO GRANDE DO SUL | 9.340.506 | | |
| 1600.32.001 | TARIFA DE PEDAGIO - RS/135 | 3.500.000 | | |
| 1600.32.002 | TARIFA DE PEDAGIO - RS/239 | 6.300.000 | | |
| 1600.32.003 | TARIFA DE PEDAGIO - RS 240 | 10.150.000 | | |
| 1600.96.003 | COTA DE CONTRIBUIÇÃO | 1.110.600 | | |
| 1600.99.001 | RECEITA DE OUTROS SERVIÇOS - FEASP | 1.188.353 | | |
| 1600.99.002 | RECEITA DE OUTROS SERVIÇOS - FUNDO PENITENCIÁRIO | 1.809.054 | | |
| 1600.99.003 | RECEITA DE OUTROS SERVIÇOS - NÃO VINCULADA | 112.076 | | |
| 1600.99.008 | RECEITA DE OUTROS SERVIÇOS - FESP (BRIGADA MILITAR) | 1.114.837 | | |
| 1600.99.009 | RECEITA SERVIÇO GERENCIAMENTO SIST ARRECADACAO MULTAS INFRACAO TRANSITO - DETRAN | 9.590.400 | | |
| 1600.99.010 | RECEITAS ORIUNDAS DA OCUPACAO DAS FAIXAS DE DOMINIO - DAER | 36.000.000 | | |
| 1600.99.011 | RECEITA DE OUTROS SERVIÇOS - SETM | 100.000 | | |
| 1700.00.000 | TRANSFERÊNCIAS CORRENTES | | 2.591.832.633 | |
| 1721.01.001 | COTA-PARTE DO FUNDO DE PARTICIPAÇÃO DOS ESTADOS (FPE) | 513.930.497 | | |
| 1721.01.012 | COTA-PARTE DO IMPOSTO SOBRE PRODUTOS INDUSTRIALIZADOS - ESTADOS EXPORTADORES | 417.944.555 | | |
| 1721.01.030 | COTA-PARTE DA CONTRIBUIÇÃO DO SALÁRIO-EDUCAÇÃO | 171.680.593 | | |
| 1721.01.031 | COTA-PARTE DO VALOR DO PETRÓLEO BRUTO DE PRODUÇÃO NACIONAL | 2.072.454 | | |
| 1721.01.033 | COTA-PARTE DO FUNDESP FEDERAL | 1.581.095 | | |
| 1721.09.001 | TRANSFERÊNCIA FINANCEIRA - LEI COMPLEMENTAR N. 87/96 | 393.865.736 | | |
| 1724.01.001 | TRANSFERÊNCIAS RECURSOS FUNDO MANUTENÇÃO DESENV ENSINO FUNDAM VAL MAGIST-FUNDEF | 905.865.627 | | |
| 1740.00.008 | RECEITA DO CONVENIO UERGS/FRL 1/2001-PESQUISA ESTUDO INTERACAO MODELO PART POL | 350.000 | | |
| 1750.00.001 | TRANSFERÊNCIAS DE PESSOAS FÍSICAS - NÃO VINCULADA | 15.000 | | |
| 1761.00.001 | REC CONV FINEP/FEPAM 64.99.0263.00-2} ADITAMENTO AUXÍLIO FINANCEIRO A PESQUISA | 40.000 | | |
| 1761.00.007 | REC DO CONV ANVISA-MS/FEPPS 033/01-APOIO FIN CAPACITAR TEC HEMORREDE PÚBLICA | 19.000 | | |
| 1761.00.008 | REC DO CONV ANVISA-MS/FEPPS 016/01-APOIO FIN CAPAC RECURSOS HUM PROCESSO DOACAO | 20.000 | | |
| 1761.00.009 | REC DO CONV MJ-DPRF/ST-DAER-PJ 002/99-INST E MANUTENCAO CONTROLADORES VELOCIDADE | 2.800.000 | | |
| 1761.00.010 | REC DO CONV MMA-PNMA II/FEPAM 2000CV000135 - LICENCIAMENTO AMBIENTAL | 235.070 | | |
| 1761.00.011 | REC DO CONV MMA-PNMA II/FEPAM 2000CV000136 - GERENCIAMENTO COSTEIRO | 216.700 | | |
| 1761.00.016 | REC CONV MS/SS PISO DE ATENÇÃO BÁSICA - PAB-FIX O MUNICIPALIZAÇÃO SOLIDÁRIA | 600.000 | | |
| 1761.00.017 | REC CONV MS/SS 1481-GARANTIR ACESSO A PACIENTES DOSUL A MEDICAMENTOS SIA | 510.000 | | |
| 1761.00.018 | REC CONV MS/FNS-SS PORTARIA 950/99-FES/TFECD-CONTROLE EPIDEMOLOGIA | 16.730.000 | | |
| 1761.00.024 | REC DO CONV EMBRATUR/SETUR 042/96 - EXECUÇÃO PROGRA DESCENTRALIZAÇÃO EMBRATUR | 218.194 | | |

No valor do código 1000.00.000 - Receitas Correntes já estão reduzidos os valores do cód. 9000.00.000 - Deduções da Rec. Corrente.

GOVERNO DO ESTADO DO RIO GRANDE DO SUL

REP08301

RECEITA ORCADA POR FONTE PARA O EXERCICIO DE 2003

R\$ 1.00

| Código | Especificação | Desdobramento | Fonte | Categoria Econômica |
|-------------|---|---------------|-------------|---------------------|
| 1761.00.030 | REC DO CONV MPAS/STCAS-FEAS 53/96 - PESSOA PORTADORA DE DEFICIENCIA-PPD-2 ETAPA | 500.000 | | |
| 1761.00.031 | REC DO CONV MPAS/STCAS-FEAS 53/96 - APOIO A PESSOA IDOSA - API - 2 ETAPA | 220.000 | | |
| 1761.00.032 | REC DO CONV MPAS/STCAS-FEAS 53/96 - ATENDIMENTO CRIANCA NA CRECHE - PCM -2 ETAPA | 900.000 | | |
| 1761.00.040 | RECEITA DO CONVENIO ANNEL/AGERGS 08/98 - COOPERACAO VISANDO DESCENTR ATIVIDADES | 4.242.000 | | |
| 1761.00.041 | RECEITA DO CONVENIO EMBRATUR/STUR 118/01-PESQUISA FLUXO RECEPTIVO/EMISSIONAL INTL | 114.590 | | |
| 1761.00.043 | RECEITA DO CONVENIO ANVISA-MS/SSMA-FES PORT1008 FORT EXECUCAO AREA VIG SANITARIA | 2.139.000 | | |
| 1761.00.045 | RECEITA DO CONVENIO MS-SES 1318/00-CONTROLE DO TABAGISMO OUTROS RISCOS CANCER | 846.000 | | |
| 1761.00.050 | REC DO CONV ANEEL/FEPAN 02/02-MELHORIA CONCESSAO SERVICOS E LICENCIAMENTO AMBIEN | 260.000 | | |
| 1761.00.052 | REC DO CONV MS/SS 2623/00-REDUZIR INCIDENCIA E TRANSMISSAO DO HIV E INFECCAO DST | 3.375.000 | | |
| 1761.00.053 | REC DO CONV MTE-SEFOR/STCAS 018/99-PLANO NACIONAL DE QUALIFICACAO DO TRABALHADOR | 19.159.450 | | |
| 1761.00.058 | RECEITA CONVENIO MMA-FNMA/STCAS-DES PROJ ETNO-SUSTENTAVEL KAIGANGUES E GUARANI | 300.000 | | |
| 1761.00.059 | RECEITA CONVENIO MMA-FNMA/STCAS-DES PROJ ETNO SUSTENT KAIGANGUES MUNICIP CHARRUA | 300.000 | | |
| 1761.00.060 | RECEITA DO CONVENIO CEF/SAA 012775057/2001/MDA/CAIXA-EXEC ACOES RELATIVAS PRONAF | 57.000 | | |
| 1761.00.063 | REC DO CONV ME/SE 272/2000 - PROGRAMA DE MELHORIA E EXPANSAO DO ENSINO MEDIO | 4.406.159 | | |
| 1761.00.069 | RECEITA CONVENIO MMA-FNMA/FEPAM 14/01-INVENTARIO DE RESIDUOS SOLIDOS INDUSTRIAIS | 133.350 | | |
| 1761.00.070 | REC CONV MMA-PNMA II FEPAM/2002CVO00023-PROJETO MONITORAM QUALIDADES DAS AGUAS | 200.000 | | |
| 1761.00.072 | RECEITA DO CONVENIO MMA-SRH/FEPAM 113/99-PLANOS DIRET RH RIOS IBICUI E TURVO | 450.000 | | |
| 1761.00.076 | REC CONV MS/SS 463/99-INT E FUNC DE POLOS DE CAPACITACAO E FORMACAO PESSOAL | 205.000 | | |
| 1761.00.078 | REC CONVENIO FNS/SS 2041/99-IMPLEMENTACAO SISTEMA VIG SAUDE NO ESTADO | 555.000 | | |
| 1761.00.079 | REC CONVENIO MJ/STCAS-FECA-SISTEMA INFORMATIZACAO P/INFANCIA E ADOLESCENCIA-SIPI | 200.000 | | |
| 1761.00.080 | RECEITA CONVENIO MPAS-FNAS/STCAS-FEAS 3490/MPAS/SEAS/99-BENEF PREST CONTINUA | 300.000 | | |
| 1761.00.081 | RECEITA CONVENIO MC/STCAS-PROGRAMA DEMARCACAO TERRAS E AUTOSUSTENT. DE QUILOMBOS | 500.000 | | |
| 1761.00.082 | REC CONVENIO MPAS/STCAS - PROGRAMA BRASIL CRIANCA CIDADADA - ABRIGO | 200.000 | | |
| 1761.00.083 | REC CONVENIO MS-FNS/SSMA 1584/98-IMPLEMENTACAO SISTEMA NACIONAL NOTIFICACAO | 95.000 | | |
| 1761.00.084 | REC CONVENIO MS/SS - FARMACIA BASICA | 500.000 | | |
| 1761.00.085 | REC CONVENIO MEC/SUEPRO/RS 080/99-PROGR EXPANSAO EDUC PROFISSIONAL-PROEP | 1.376.275 | | |
| 1761.00.086 | REC CONVENIO MS/FNS 3192/98 - GESTANTE DE ALTO RISCO | 520.000 | | |
| 1761.00.087 | REC CONV MS/SS 783/99-DAR APOIO ACOES DE CONTROLE AO CANCER DE COLO E DE MAMA | 290.000 | | |
| 1761.00.088 | REC CONVENIO MS/SS 1073/99-PROJETO INTOLERANCIA MAUS TRATOS ATEND MULHER GRAVIDA | 165.000 | | |
| 1761.00.089 | REC CONVENIO MEC/SUEPRO 037/98-PROGR EXPANSAO EDUC PROFISSIONAL-PROEP | 1.443.096 | | |
| 1761.00.090 | REC CONVENIO MS/SSMA 2552/98-FORTALECER DESENV TECNICO-OPERACIONAL SUS | 250.000 | | |
| 1761.00.091 | REC CONVENIO MA-DFA/SAA 30/99 IMPLANTACAO SISTEMA ATENCAO SAUDE ANIMAL E VEGETAL | 283.000 | | |
| 1761.00.092 | REC CONV SSMA/MS 74/95 E 177/98 HOSP MAT INFANTIL PRESIDENTE VARGAS | 500.000 | | |
| 1761.00.093 | REC CONVENIO FNS/SSMA 1294/97-ACOES DE CONTROLE DA AEDS AEGYPTI | 300.000 | | |
| 1761.00.094 | REC CONVENIO MS/SS 195/99-ACOES DE IMUNIZACAO NO ESTADO | 105.000 | | |
| 1761.00.095 | REC CONV SERH/AUE/SUS 3210/98 APOIO FINANC SISTEMA ESTADUAL REF HOSPITALAR | 1.360.000 | | |
| 1761.00.096 | REC CONVENIO MS/SS 2515/99-ORGANIZACAO SERVICOS SAUDE DOENCAS CRONICAS | 220.000 | | |
| 1761.00.999 | RECEITA DE CONVENIOS EM GERAL | 109.630.882 | | |
| 1763.00.008 | REC CONV FAMURS/BRIG.MILITAR - FISCALIZACAO DE TRANSITO | 4.512.310 | | |
| 1764.00.001 | DOACOES AO FUNDO ESTADUAL PARA A CRIANCA E O ADOLESCENTE | 320.000 | | |
| 1764.00.002 | PARTICIPACAO NA REMUNERACAO DOS SERVICOS CONCEDIDOS - PEDAGIOS - DAER | 1.700.000 | | |
| 1764.00.004 | OUTRAS TRANSFERENCIAS DE INSTITUICOES PRIVADAS | 5.000 | | |
| 1900.00.000 | OUTRAS RECEITAS CORRENTES | | 758.656.074 | |
| 1911.20.001 | JUROS DE MORA DO ITCD | 508.232 | | |
| 1911.20.002 | MULTAS DO ITCD | 339.749 | | |
| 1911.39.001 | JUROS DE MORA DO ITBI | 15.127 | | |

No valor do código 1000.00.000 - Receitas Correntes já estão reduzidos os valores do cód. 9000.00.000 - Deduções da Rec. Corrente.

GOVERNO DO ESTADO DO RIO GRANDE DO SUL

REP08301

RECEITA ORCADA POR FONTE PARA O EXERCICIO DE 2003

R\$ 1,00

| Código | Especificação | Desdobramento | Fonte | Categoria Econômica |
|-------------|--|---------------|-------|---------------------|
| 1911.39.002 | MULTAS DO ITBI | 8.221 | | |
| 1911.41.001 | MULTAS DO IPVA | 9.640.051 | | |
| 1911.41.002 | JUROS DE MORA DO IPVA | 6.606.609 | | |
| 1911.42.001 | JUROS DE MORA DO ICMS | 20.831.518 | | |
| 1911.42.002 | MULTAS DO ICMS | 32.493.903 | | |
| 1911.98.001 | JUROS DE MORA DE TAXAS | 5.000 | | |
| 1918.00.009 | JUROS DE MORA DA RECEITA NAO TRIBUTARIA | 10.000 | | |
| 1919.27.003 | MULTAS CONTRATUAIS - NAO VINCULADA | 387.180 | | |
| 1919.97.006 | MULTAS DE FISCALIZACAO DO MEIO-AMBIENTE | 300.000 | | |
| 1919.97.007 | MULTAS E JUROS DE MORA POR DESCUMPRIMENTO DE FORMALIDADE FISCAL | 2.536.540 | | |
| 1919.97.008 | MULTAS DE FISCALIZACAO FLORESTAL - FUNDEFOR | 35.000 | | |
| 1919.97.010 | MULTAS DE FISCALIZACAO DE CONCESSIONARIOS | 264.000 | | |
| 1919.97.011 | MULTAS FISCALIZACAO TRANSPORTE INTERMUNICIPAL REGIAO METROPOLITANA - METROPLAN | 150.000 | | |
| 1919.98.001 | MULTAS DE INFRACAO DE TRANSITO | 10.863.742 | | |
| 1919.98.002 | MULTAS DE INFRACAO DE TRANSITO APLICADAS P/ BATALHAO DE POLICIA RODOVIARIA-DAER | 23.720.000 | | |
| 1919.98.003 | MULTAS DE INFRACAO DE TRANSITO APLICADAS POR CONTROLADORES ELETRONICOS - DAER | 60.000.000 | | |
| 1919.98.004 | MULTAS DE INFRACAO DE TRANSITO P/EXCESSO DE PESO DE CARGA-ART.231 DA LEI 9503/97 | 3.400.000 | | |
| 1919.99.001 | JUROS SOBRE ADIANTAMENTOS E DIARIAS | 700 | | |
| 1919.99.002 | MULTAS SOBRE ADIANTAMENTOS E DIARIAS | 4.300 | | |
| 1919.99.007 | MULTAS DECORRENTES DE SENTENCAS PENAIS - FUNDO PENITENCIARIO | 7.841 | | |
| 1919.99.009 | MULTAS APLICADAS PELO TRIBUNAL DE CONTAS DO ESTADO | 182.771 | | |
| 1919.99.011 | MULTAS DA RECEITA NAO TRIBUTARIA | 69.240 | | |
| 1919.99.018 | MULTAS ORIUNDAS DE CONDENACOES JUDICIAIS - FECON | 304.550 | | |
| 1921.01.001 | COMPENSACAO FINANCEIRA PELA UTILIZACAO DE RECURSOS HIDRICOS (LEI FEDER 7990/89) | 4.893.789 | | |
| 1921.02.001 | COMPENSACAO FINANCEIRA PELA EXPLORACAO DE RECURSOS MINERAIS (LEI FEDER 7990/89) | 540.589 | | |
| 1921.99.001 | INDENIZACOES POR DANOS CAUSADOS AO PATRIMONIO DA ENTIDADE | 2.600 | | |
| 1921.99.002 | INDENIZACOES PELO USO DE BENS PATRIMONIAIS | 147.241 | | |
| 1921.99.006 | INDENIZACOES - MINISTERIO PUBLICO | 60.576 | | |
| 1921.99.999 | DEMAIS COMPENSACOES FINANCEIRAS DA UNIAO | 387.664.573 | | |
| 1922.91.002 | RESTITUICAO DE PAGAMENTOS INDEVIDOS | 151.200 | | |
| 1922.91.005 | RESTITUICAO DA PARTE DO SERVIDOR NO VALE-REFEICAO E VALE-TRANSPORTE | 337.943 | | |
| 1922.91.007 | RESTITUICAO DA REMUNERACAO DE SERVIDORES CEDIDOS | 573.379 | | |
| 1922.91.008 | RESTITUICAO DA PARTE DO SERVIDOR DE ALUGUEIS PAGOS PELA ENTIDADE | 4.500 | | |
| 1922.91.099 | OUTRAS RESTITUICOES | 470.320 | | |
| 1931.14.001 | RECEITA DO IPVA EM DIVIDA ATIVA | 1.948.287 | | |
| 1931.15.001 | RECEITA DO ICMS EM DIVIDA ATIVA | 169.906.891 | | |
| 1931.20.001 | RECEITA DO ITCO EM DIVIDA ATIVA | 181.799 | | |
| 1932.00.001 | RECEITA DO PRINCIPAL DA DIVIDA ATIVA NAO TRIBUTARIA | 578.400 | | |
| 1932.00.002 | MULTAS DA DIVIDA ATIVA NAO TRIBUTARIA | 49.900 | | |
| 1932.00.003 | JUROS DE MORA DA DIVIDA ATIVA NAO TRIBUTARIA (NA FORMA DO ART. 69 LEI 6537/93) | 38.000 | | |
| 1932.00.004 | JUROS LEGAIS SOBRE A DIVIDA ATIVA NAO TRIBUTARIA | 23.700 | | |
| 1932.00.006 | RECEITA DO PRINCIPAL DA DIVIDA ATIVA NAO TRIBUTARIA - FEAPER | 1.924.473 | | |
| 1990.02.003 | RECEITA DE HONORARIOS ADVOCATICIOS - FURPGE | 652.679 | | |
| 1990.02.004 | RECEITA DE HONORARIOS ADVOCATICIOS - FADEP | 50.000 | | |
| 1990.02.006 | RECEITA DE HONORARIOS ADVOCATICIOS - DIVIDA ATIVA - FURPGE | 4.847.321 | | |
| 1990.97.002 | ANULACAO DE RESTOS A PAGAR - NAO VINCULADA | 187.300 | | |

EPO004

No valor do código 1000.00.000 - Receitas Correntes já estão reduzidos os valores do cód. 9000.00.000 - Deduções da Rec. Corrente.

GOVERNO DO ESTADO DO RIO GRANDE DO SUL

REP08301

RECEITA ORCADA POR FONTE PARA O EXERCICIO DE 2003

R\$ 1.00

| Código | Especificação | Desdobramento | Fonte | Categoria Econômica |
|-------------|--|---------------|-------------|---------------------|
| 1990.97.236 | ANULAÇÃO RESTOS A PAGAR-TRANSFERENCIAS DA CEEE - LEI 10.846/96 (TVE) | 512.000 | | |
| 1990.97.255 | ANULACAO RESTOS A PAGAR-CONV MS-ANVS/FEPPS CA 6/99-19-APOIO FIN VIGIL SANITARIA | 342.000 | | |
| 1990.99.003 | RECEITA DA VENDA DE MATERIAL DE CONSUMO INSERVIVEL - NAO VINCULADA | 226.000 | | |
| 1990.99.011 | RECEITAS VINCULADAS AO FESAG-PREMIO SEGURO AGRICOLA | 836.000 | | |
| 1990.99.099 | RECEITAS EVENTUAIS | 8.820.340 | | |
| 2000.00.000 | RECEITAS DE CAPITAL | | | 438.661.430 |
| 2100.00.000 | OPERACOES DE CREDITO | | 410.640.450 | |
| 2114.99.001 | OPERACAO DE CREDITO - LEI 10.922, DE 03-01-1997 - CORREDORES NORTE/NORDESTE RMPA | 15.557.526 | | |
| 2118.00.023 | OP DE CREDITO CEF-PROG NACIONAL ASSIST TECNICA ADM FISCAL DO BID-LEI 10.923/97 | 5.158.237 | | |
| 2123.04.001 | EMPRESTIMO BID-PRO-GUAIBA N 911/SF-BR | 3.700.000 | | |
| 2123.99.001 | OPERACAO DE CREDITO - LEI 10.919, DE 03.01.97 - PROGRAMA PRO-RURAL 2000 | 70.414.116 | | |
| 2123.99.002 | OPERACAO DE CREDITO-LEI 10.912, DE 03-01-97-BID PROGRAMA PAVIMENTACAO RODOVIAS | 76.335.705 | | |
| 2123.99.003 | OPERACAO DE CREDITO-LEI 10.918 DE 03.01.97-BIRD-PROG REST MANUT RODOV ESTADUAIS | 77.296.496 | | |
| 2123.99.004 | OPERACAO DE CREDITO-LEI 10.912 DE 03.01.97 - EXIMBANK/JBIC | 159.202.370 | | |
| 2128.00.006 | EMPRESTIMO BID-PROGUAIBA N 776/OC-BR | 2.976.000 | | |
| 2200.00.000 | ALIENACAO DE BENS | | 4.674.800 | |
| 2219.00.002 | RECEITA DA ALIENACAO DE BENS MOVEIS - NAO VINCULADA | 209.800 | | |
| 2229.00.001 | RECEITA DA ALIENACAO DE BENS IMOVEIS - NAO VINCULADA | 4.000.000 | | |
| 2229.00.003 | RECEITA DA ALIENACAO DE BENS IMOVEIS - LEIS 10793 E 10794/96 | 465.000 | | |
| 2300.00.000 | AMORTIZACAO DE EMPRESTIMOS | | 4.836.000 | |
| 2300.70.003 | AMORTIZACAO DE EMPRESTIMOS CONCEDIDOS | 30.000 | | |
| 2300.70.004 | AMORTIZACAO DE EMPRESTIMOS IMOBILIARIOS | 363.000 | | |
| 2300.70.017 | AMORTIZACAO DE EMPRESTIMOS CONCEDIDOS-CONVENIO SCP-PRO-GUAIBA/BANRISUL/EMATER/RS | 4.000.000 | | |
| 2300.70.019 | AMORTIZACAO DE EMPRESTIMOS CONCEDIDOS - FUNTERRA | 443.000 | | |
| 2400.00.000 | TRANSFERENCIAS DE CAPITAL | | 18.510.180 | |
| 2440.00.006 | RECEITA DO CONVENIO UERGS/FRL 1/2001-PESQUISA ESTUDO IMPLEMENTACAO MODELO PART | 150.000 | | |
| 2450.00.001 | TRANSFERENCIAS DE PESQUISADORES PARA AQUISICAO DE EQUIPAMENTOS | 100.000 | | |
| 2450.00.002 | DOACOES DE PESSOAS FISICAS PARA DESPESAS DE CAPITAL | 95.000 | | |
| 2471.00.005 | REC DO CONV MEC/FETLSVC 289/00/PROEP-PROGRAMA DE EXPANSAO DE ENSINO PROFISSIONAL | 1.359.910 | | |
| 2471.00.009 | REC CONV MS/SS 596/98 - PROJETO REFORSUS HEMOCENTRO SANARA MARIA | 422.000 | | |
| 2471.00.011 | REC CONV MPO/SEPRE/SOPSH 657/97 ACOES EMERGENCIAIS- HABITAR 98 | 1.200.000 | | |
| 2471.00.017 | RECEITA DO CONVENIO MJ-DPRF/SJS-DETRAN - MULTAS DE TRANSITO FEDERAIS | 23.238 | | |
| 2471.00.031 | REC DO CONV MPO-SEPRE/SOPSH 657/97 - ACOES EMERGENCIAIS - HABITAR/99 | 180.000 | | |
| 2471.00.039 | RECEITA DO CONVENIO MINC/FOSPA E-105/96-SE-REAPARELHAMENTO ORQ SINF POA/RS | 267.000 | | |
| 2471.00.046 | REC CONV MEC/SEC 304/00/PROEP-IMPLEM PROG EXPANSAO EDUCACIONAL PROFISSION-PROEP | 1.499.332 | | |
| 2471.00.051 | REC DO CONV MS/FEPPS 136/2002-FORTALECIMENTO SISTEMA UNICO SAUDE/SUS-HEMORREDE | 1.620.000 | | |
| 2471.00.054 | RECEITA DO CONVENIO DNER/ST-DAER PG-074/91-00-3 TERMO ADIT-EXEC.OBRAS BR 481-RS | 8.000.000 | | |
| 2471.00.058 | REC CONVENIO MPO-SEPRE/SOPSH 657/97-ACOES EMERGENCIAIS-HABITAR/2000 | 50.000 | | |
| 2471.00.999 | RECEITA DE CONVENIOS EM GERAL | 2.943.700 | | |
| 2472.00.001 | RECEITA DO CONVENIO SS/FEPPS 43/01- SISTEMA VIGILANCIA EPIDEMIOLOGICA CONTROLE | 600.000 | | |
| 9000.00.000 | DEDUCOES DA RECEITA CORRENTE | | | -1.074.289.209 |
| 9113.02.002 | DEDUCAO DA RECEITA DE ICMS PARA A FORMACAO DO FUNDEF - ICMS | -865.987.377 | | |
| 9721.01.001 | DEDUCAO DA RECEITA ICMS PARA FORMACAO DO FUNDEF - FPE | -77.089.575 | | |
| 9721.01.012 | DEDUCAO DA RECEITA ICMS PARA FORMACAO DO FUNDEF - IPI EXPORTACAO | -47.018.762 | | |
| 9721.09.001 | DEDUCAO DA RECEITA ICMS PARA FORMACAO DO FUNDEF - LEI COMPLEMENTAR 87/96 | -59.079.860 | | |
| 9911.42.001 | DEDUCAO DA RECEITA ICMS PARA FORMACAO DO FUNDEF - JUROS DE MORA DO ICMS | -2.343.546 | | |

EPO004

No valor do código 1000.00.000 - Receitas Correntes já estão reduzidos os valores do cód. 9000.00.000 - Deduções da Rec. Corrente.

GOVERNO DO ESTADO DO RIO GRANDE DO SUL

REP08301

RECEITA ORÇADA POR FONTE PARA O EXERCÍCIO DE 2003

R\$ 1,00

| Código | Especificação | Desdobramento | Fonte | Categoria Econômica |
|----------------------------|--|---------------------------|-------|---------------------|
| 9911.42.002 9931.15.001 | DEDUCAO DA RECEITA DE ICMS PARA FORMACAO DO FUNDEF - MULTAS DO ICMS DEDUCAO DA RECEITA ICMS PARA FORMACAO DO FUNDEF-REC DO ICMS EM DIVIDA ATIVA | -3.655.564 -19.114.525 | | |
| T O T A L | | | | 13.245.996.328 |

EPO004

No valor do código 1000.00.000 - Receitas Correntes já estão reduzidos os valores do cód. 9000.00.000 - Deduções da Rec. Corrente.



GOVERNO DO ESTADO DO RIO GRANDE DO SUL
DEPARTAMENTO DE PROGRAMAÇÃO ORÇAMENTÁRIA

Receita da Administração Direta

GOVERNO DO ESTADO DO RIO GRANDE DO SUL
ADMINISTRACAO DIRETA
RECEITA ORCADA POR FONTE PARA O EXERCICIO DE 2003

REP08301

R\$ 1.00

| Código | Especificação | Desdobramento | Fonte | Categoria Econômica |
|-------------|--|---------------|---------------|---------------------|
| 1000.00.000 | RECEITAS CORRENTES | | | 11.416.994.356 |
| 1100.00.000 | RECEITA TRIBUTARIA | | 8.793.492.700 | |
| 1112.04.010 | TRANSFERENCIA DO IR RETINO NAS FONTES - PRESTACAO DE SERVICOS POR PESSOA FISICA | 427.141 | | |
| 1112.04.031 | IMPOSTO DE RENDA RETIDO NAS FONTES SOBRE OS RENDIMENTOS DO TRABALHO | 294.268.032 | | |
| 1112.04.034 | IMPOSTO DE RENDA RETIDO NAS FONTES SOBRE OUTROS RENDIMENTOS | 3.551.887 | | |
| 1112.04.035 | TRANSFERENCIA DO IR RETIDO NAS FONTES-REMUNERACAO DOS SERVIDORES DA ADM INDIRETA | 1.689.210 | | |
| 1112.04.036 | TRANSFERENCIA DO IRRF-REMUNERACAO DOS SERVIDORES ATIVOS - PODER EXECUTIVO | 38.579.495 | | |
| 1112.04.037 | TRANSFERENCIA DO IRRF-REMUNERACAO DOS SERVIDORES INATIVOS-PODER EXECUTIVO | 50.697.348 | | |
| 1112.04.038 | TRANSFERENCIA DO IRRF-REMUNERACAO DE PENSIONISTAS-PODER EXECUTIVO | 619.942 | | |
| 1112.04.039 | TRANSFERENCIA DO IRRF-REMUNERACAO DOS SERVIDORES ATIVOS - ASSEMBLEIA LEGISLATIVA | 9.948.092 | | |
| 1112.04.040 | TRANSFERENCIA DO IRRF-REMUNERACAO DOS SERVIDORES INATIVOS-ASSEMBLEIA LEGISLATIVA | 6.630.209 | | |
| 1112.04.041 | TRANSFERENCIA DO IRRF-REMUNERACAO DE PENSIONISTAS-ASSEMBLEIA LEGISLATIVA | 7.424 | | |
| 1112.04.042 | TRANSFERENCIA DO IRRF-REMUNERACAO DOS SERVIDORES ATIVOS-TRIBUNAL CONTAS ESTADO | 9.685.231 | | |
| 1112.04.043 | TRANSFERENCIA DO IRRF-REMUNERACAO DOS SERVIDORES INATIVOS-TRIBUNAL DE CONTAS | 5.298.454 | | |
| 1112.04.044 | TRANSFERENCIA DO IRRF-REMUNERACAO DE PENSIONISTAS TRIBUNAL DE CONTAS DO ESTADO | 161.263 | | |
| 1112.04.045 | TRANSFERENCIA DO IRRF-REMUNERACAO DOS SERVIDORES ATIVOS - PODER JUDICIARIO | 29.929.369 | | |
| 1112.04.046 | TRANSFERENCIA DO IRRF-REMUNERACAO DOS SERVIDORES INATIVOS - PODER JUDICIARIO | 14.953.327 | | |
| 1112.04.047 | TRANSFERENCIA DO IRRF-REMUNERACAO DE PENSIONISTAS - PODER JUDICIARIO | 858.042 | | |
| 1112.04.048 | TRANSFERENCIA DO IRRF-REMUNERACAO DOS SERVIDORES ATIVOS - MINISTERIO PUBLICO | 6.618.075 | | |
| 1112.04.049 | TRANSFERENCIA DO IRRF-REMUNERACAO DOS SERVIDORES INATIVOS - MINISTERIO PUBLICO | 2.762.246 | | |
| 1112.04.050 | TRANSFERENCIA DO IRRF-REMUNERACAO DE PENSIONISTAS-MINISTERIO PUBLICO | 251.297 | | |
| 1112.05.001 | IPVA - IMPOSTO SOBRE A PROPRIEDADE DE VEICULOS AUTOMOTORES | 503.842.004 | | |
| 1112.07.001 | ITCD - IMPOSTO S/TRANSMISSAO "CAUSA MORTIS" E DOACAO QUAISQUER BENS OU DIREITOS | 46.284.958 | | |
| 1112.08.001 | ITBI - IMPOSTO SOBRE A TRANSMISSAO DE BENS IMOVEIS | 725.115 | | |
| 1113.02.002 | ICMS - IMP S/OPER REL CIRC DE MERCAD E S/PREST DE SERV DE TRANSP E DE COMUNIC | 7.697.665.577 | | |
| 1121.98.001 | TAXA DE FISCALIZACAO DE AGENCIAS RODOVIARIAS | 1.000.000 | | |
| 1122.02.001 | CUSTAS JUDICIAIS ESTATIZADAS | 23.342.306 | | |
| 1122.02.002 | CUSTAS JUDICIAIS ESTATIZADAS - DIR | 671.631 | | |
| 1122.94.001 | TAXA DE MANUTENCAO E SERVICOS DE RODOVIAS | 1.180.000 | | |
| 1122.95.001 | TAXA DE INSCRICAO EM EXAMES SUPLETIVOS | 4.000 | | |
| 1122.96.001 | TAXA DE SERVICOS EM GERAL | 905.783 | | |
| 1122.96.003 | SERVICOS DE SEGURANCA PUBLICA - POLICIA CIVIL | 289.679 | | |
| 1122.96.009 | TAXA DE SERVICOS DE FLORESTAMENTO/REFLORESTAMENTO - FUNDEFLO | 687.700 | | |
| 1122.96.013 | SERVICOS DE SEGURANCA PUBLICA - BRIGADA MILITAR | 238.643 | | |
| 1122.96.014 | SERVICOS DE SEGURANCA PUBLICA - COORDENADORIA-GERAL DE PERICIAS | 3.888.399 | | |
| 1122.96.016 | SERVICOS DE SAUDE PUBLICA - FEASP | 2.669.326 | | |
| 1122.96.029 | SERVICOS DA SECRETARIA DA AGRICULTURA E ABASTECIMENTO - FUNDOVITIS | 4.832.553 | | |
| 1122.96.033 | SERVICOS DE SAUDE PUBLICA - FESA | 2.712.764 | | |
| 1122.96.034 | TAXA DE SERVICOS DA SECRETARIA DA FAZENDA - LOTERGS | 292.491 | | |
| 1122.98.001 | TAXA JUDICIARIA | 25.323.687 | | |
| 1200.00.000 | RECEITA DE CONTRIBUICOES | | 147.048.295 | |
| 1210.29.100 | CONTRIBUICAO PREVIDENCIARIA SUPLEMENTAR-PODER EXECUTIVO-PESSOAL ACIVIL - ATIVO | 14.758.642 | | |
| 1210.29.101 | CONTRIBUICAO PREVIDENCIARIA SUPLEMENTAR-PODER EXECUTIVO- PESSOAL MILITAR - ATIVO | 7.170.290 | | |
| 1210.29.102 | CONTRIBUICAO PREVIDENCIARIA SUPLEMENTAR DOS MEMBROS DO MAGISTERIO | 23.033.598 | | |
| 1210.29.103 | CONTRIBUICAO PREVIDENCIARIA SUPLEMENTAR - ASSEMBLEIA LEGISLATIVA | 1.022.879 | | |
| 1210.29.104 | CONTRIBUICAO PREVIDENCIARIA SUPLEMENTAR - PODER JUDICIARIO | 8.574.010 | | |

EPO004

No valor do código 1000.00.000 - Receitas Correntes já estão reduzidos os valores do cód. 9000.00.000 - Deduções da Rec. Corrente.

GOVERNO DO ESTADO DO RIO GRANDE DO SUL
ADMINISTRACAO DIRETA
RECEITA ORCADADA POR FONTE PARA O EXERCICIO DE 2003

REP08301

R\$ 1,00

| Código | Especificação | Desdobramento | Fonte | Categoria Econômica |
|-------------|---|---------------|---------------|---------------------|
| 1210.29.105 | CONTRIBUICAO PREVIDENCIARIA SUPLEMENTAR - MINISTERIO PUBLICO | 2.119.595 | | |
| 1210.29.106 | CONTRIBUICAO PREVIDENCIARIA SUPLEMENTAR - TRIBUNAL DE CONTAS DO ESTADO | 2.268.876 | | |
| 1210.46.001 | COMPENSACAO FINANCEIRA ENTRE OS REGIMES DE PREVIDENCIA SOCIAL DA UNIAO E ESTADO | 88.100.405 | | |
| 1300.00.000 | RECEITA PATRIMONIAL | | 286.707.122 | |
| 1311.00.001 | ALUGUEIS - FEASP | 80.429 | | |
| 1311.00.002 | ALUGUEIS - NAO VINCULADA | 143.567 | | |
| 1311.00.003 | ALUGUEIS - FUNDO PENITENCIARIO | 39.000 | | |
| 1311.00.004 | CONCESSAO DE USO - DEPENDENCIAS DE FOROS - FRPJ | 879.295 | | |
| 1311.00.006 | AUTORIZACAO DE USO - NAO VINCULADA | 115.069 | | |
| 1311.00.007 | ALUGUEIS - FESP (BRIGADA MILITAR) | 81.145 | | |
| 1311.00.009 | CONCESSAO DE USO - NAO VINCULADA | 200.000 | | |
| 1313.00.001 | FOROS - NAO VINCULADA | 107.302 | | |
| 1314.00.001 | LAUDEMIOS | 517.432 | | |
| 1325.01.002 | APLICACOES FINANCEIRAS - PODER JUDICIARIO | 2.086.963 | | |
| 1325.01.007 | APLICACOES FINANCEIRAS - ASSEMBLEIA LEGISLATIVA | 200.000 | | |
| 1325.01.040 | APLICACOES FINANCEIRAS - RENDIMENTOS REFERENTES DEPOSITOS JUDICIAIS - FRPJ | 2.928.000 | | |
| 1325.01.101 | APLICACOES FINANCEIRAS - FRPJ | 800.000 | | |
| 1325.01.111 | APLICACOES FINANCEIRAS - FUNDO DE DESENVOLVIMENTO SOCIAL - FDS | 1.000.000 | | |
| 1325.01.126 | APLICACOES FINANCEIRAS - FRMP | 280.000 | | |
| 1325.01.130 | APLICACOES FINANCEIRAS - FEPPA | 4.300.000 | | |
| 1325.02.001 | APLICACOES FINANCEIRAS - NAO VINCULADA | 38.746.873 | | |
| 1329.00.002 | JUROS SOBRE O CAPITAL PROPRIO | 152.876.459 | | |
| 1338.00.001 | RECEITA DA PERMISSAO DOS SERVICOS DE LOTERIA - CHANCES MULTIPLAS | 5.238.243 | | |
| 1396.01.001 | RECEITA DO FGLTDPE - BANRISUL | 37.987.345 | | |
| 1398.00.021 | RENDIMENTOS LIQUIDOS REFERENTES AOS DEPOSITOS JUDICIAIS - FRPJ | 38.100.000 | | |
| 1400.00.000 | RECEITA AGROPECUARIA | | 1.431.297 | |
| 1490.00.001 | OUTRAS RECEITAS AGROPECUARIAS - FEASP | 1.431.297 | | |
| 1500.00.000 | RECEITA INDUSTRIAL | | 1.446.049 | |
| 1520.29.006 | RECEITA DA VENDA DO DIARIO DA JUSTICA - FRPJ | 1.446.049 | | |
| 1600.00.000 | RECEITA DE SERVICOS | | 42.929.937 | |
| 1600.01.004 | RECEITA DE SERVICOS COMERCIAIS - FEASP | 66.562 | | |
| 1600.01.010 | RECEITA DA COMERCIALIZACAO DE SEMENTES - PROJETO "TROCA-TROCA" | 13.620.359 | | |
| 1600.01.011 | RECEITA DE SERVICOS COMERCIAIS - FESP (BRIGADA MILITAR) | 99.763 | | |
| 1600.05.005 | RECEITA DE SERVICOS DE SAUDE - SUS | 2.050.000 | | |
| 1600.05.007 | RECEITA DE SERVICOS DE SAUDE - FESP (BRIGADA MILITAR) | 1.321.124 | | |
| 1600.09.001 | RECEITA DO SERVICO DE LOTERIA TRADICIONAL | 6.000.000 | | |
| 1600.09.005 | SOBRETAXA AO PRECO DE VENDA DE BILHETES DA LOTERIA TRADICIONAL | 400.000 | | |
| 1600.13.003 | REMUNERACAO DE CANAIS UTILIZADOS POR CONSIGNATARIOS | 2.420.919 | | |
| 1600.13.006 | RECEITA DE SERVICOS ADMINISTRATIVOS - FRPJ | 1.600.000 | | |
| 1600.13.011 | RECEITAS DE SERVICOS POSTAIS | 597.850 | | |
| 1600.17.001 | RECEITA DE SERVICOS AGROPECUARIOS - FEASP | 1.300.610 | | |
| 1600.24.001 | RECEITA DE SERVICOS DA JUNTA COMERCIAL DO RIO GRANDE DO SUL | 9.340.506 | | |
| 1600.99.001 | RECEITA DE OUTROS SERVICOS - FEASP | 1.188.353 | | |
| 1600.99.002 | RECEITA DE OUTROS SERVICOS - FUNDO PENITENCIARIO | 1.809.054 | | |
| 1600.99.008 | RECEITA DE OUTROS SERVICOS - FESP (BRIGADA MILITAR) | 1.114.837 | | |
| 1700.00.000 | TRANSFERENCIAS CORRENTES | | 2.562.586.868 | |

GOVERNO DO ESTADO DO RIO GRANDE DO SUL
ADMINISTRACAO DIRETA
RECEITA ORCADADA POR FONTE PARA O EXERCICIO DE 2003

REP08301

R\$ 1.00

| Código | Especificação | Desdobramento | Fonte | Categoria Econômica |
|-------------|---|---------------|-------|---------------------|
| 1721.01.001 | COTA-PARTE DO FUNDO DE PARTICIPACAO DOS ESTADOS (FPE) | 513.930.497 | | |
| 1721.01.012 | COTA-PARTE DO IMPOSTO SOBRE PRODUTOS INDUSTRIALIZADOS - ESTADOS EXPORTADORES | 417.944.555 | | |
| 1721.01.030 | COTA-PARTE DA CONTRIBUICAO DO SALARIO-EDUCACAO | 171.680.593 | | |
| 1721.01.031 | COTA-PARTE DO VALOR DO PETROLEO BRUTO DE PRODUCAO NACIONAL | 2.072.454 | | |
| 1721.01.033 | COTA-PARTE DO FUNDESP FEDERAL | 1.581.095 | | |
| 1721.09.001 | TRANSFERENCIA FINANCEIRA - LEI COMPLEMENTAR N. 87/96 | 393.865.736 | | |
| 1724.01.001 | TRANSFERENCIAS RECUROS FUNDO MANUTENCAO DESENV ENSINO FUNDAM VAL MAGIST-FUNDEF | 905.865.627 | | |
| 1761.00.016 | REC CONV MS/SS PISO DE ATENCAO BASICA - PAB-FIX O MUNICIPALIZACAO SOLIDARIA | 600.000 | | |
| 1761.00.017 | REC CONV MS/SS 1481-GARANTIR ACESSO A PACIENTES DOSUL A MEDICAMENTOS SIA | 510.000 | | |
| 1761.00.018 | REC CONV MS/FNS-SS PORTARIA 950/99-FES/TFECD-CONTROLE EPIDEMOLOGIA | 16.730.000 | | |
| 1761.00.024 | REC DO CONV EMBRATUR/SETUR 042/96 - EXECUCAO PROGRA DESCENTRALIZACAO EMBRATUR | 218.194 | | |
| 1761.00.030 | REC DO CONV MPAS/STCAS-FEAS 53/96 - PESSOA PORTADORA DE DEFICIENCIA-PPD-2 ETAPA | 500.000 | | |
| 1761.00.031 | REC DO CONV MPAS/STCAS-FEAS 53/96 - APOIO A PESSOA IDOSA - API - 2 ETAPA | 220.000 | | |
| 1761.00.032 | REC DO CONV MPAS/STCAS-FEAS 53/96 - ATENDIMENTO CRIANCA NA CRECHE - PCM -2 ETAPA | 900.000 | | |
| 1761.00.041 | RECEITA DO CONVENIO EMBRATUR/STUR 118/01-PESQUISA FLUXO RECEPTIVO/EMISSIONAL INTL | 114.590 | | |
| 1761.00.043 | RECEITA DO CONVENIO ANVISA-MS/SSMA-FES PORT1008 FORT EXECUCAO AREA VIG SANITARIA | 2.139.000 | | |
| 1761.00.045 | RECEITA DO CONVENIO MS-SES 1318/00-CONTROLE DO TABAGISMO OUTROS RISCOS CANCER | 846.000 | | |
| 1761.00.052 | REC DO CONV MS/SS 2623/00-REDUZIR INCIDENCIA E TRANSMISSAO DO HIV E INFECCAO DST | 3.375.000 | | |
| 1761.00.053 | REC DO CONV MTE-SEFOR/STCAS 018/99-PLANO NACIONAL DE QUALIFICACAO DO TRABALHADOR | 19.159.450 | | |
| 1761.00.058 | RECEITA CONVENIO MMA-FNMA/STCAS-DES PROJ ETNO-SUSTENTAVEL KAIGANGUES E GUARANI | 300.000 | | |
| 1761.00.059 | RECEITA CONVENIO MMA-FNMA/STCAS-DES PROJ ETNO SUSTENT KAIGANGUES MUNICIP CHARRUA | 300.000 | | |
| 1761.00.060 | RECEITA DO CONVENIO CEF/SAA 012775057/2001/MDA/CAIXA-EXEC ACOES RELATIVAS PRONAF | 57.000 | | |
| 1761.00.063 | REC DO CONV ME/SE 272/2000 - PROGRAMA DE MELHORIA E EXPANSAO DO ENSINO MEDIO | 4.406.159 | | |
| 1761.00.076 | REC CONV MS/SS 463/99-INT E FUNC DE POLOS DE CAPACITACAO E FORMACAO PESSOAL | 205.000 | | |
| 1761.00.078 | REC CONVENIO FNS/SS 2041/99-IMPLEMENTACAO SISTEMA VIG SAUDE NO ESTADO | 555.000 | | |
| 1761.00.079 | REC CONVENIO MJ/STCAS-FECA-SISTEMA INFORMATIZACAO P/INFANCIA E ADOLESCENCIA-SIPI | 200.000 | | |
| 1761.00.080 | RECEITA CONVENIO MPAS-FNAS/STCAS-FEAS 3490/MPAS/SEAS/99-BENEF PREST CONTINUA | 300.000 | | |
| 1761.00.081 | RECEITA CONVENIO MC/STCAS-PROGRAMA DEMARCACAO TERRAS E AUTOSUSTENT. DE QUILOMBOS | 500.000 | | |
| 1761.00.082 | REC CONVENIO MPAS/STCAS - PROGRAMA BRASIL CRIANCA CIDADADA - ABRIGO | 200.000 | | |
| 1761.00.083 | REC CONVENIO MS-FNS/SSMA 1584/98-IMPLEMENTACAO SISTEMA NACIONAL NOTIFICACAO | 95.000 | | |
| 1761.00.084 | REC CONVENIO MS/SS - FARMACIA BASICA | 500.000 | | |
| 1761.00.085 | REC CONVENIO MEC/SUEPRO/RS 080/99-PROGR EXPANSAO EDUC PROFISSIONAL-PROEP | 1.376.275 | | |
| 1761.00.086 | REC CONVENIO MS/FNS 3192/98 - GESTANTE DE ALTO RISCO | 520.000 | | |
| 1761.00.087 | REC CONV MS/SS 783/99-DAR APOIO ACOES DE CONTROLE AO CANCER DE COLO E DE MAMA | 290.000 | | |
| 1761.00.088 | REC CONVENIO MS/SS 1073/99-PROJETO INTOLERANCIA MAUS TRATOS ATEND MULHER GRAVIDA | 165.000 | | |
| 1761.00.089 | REC CONVENIO MEC/SUEPRO 037/98-PROGR EXPANSAO EDUC PROFISSIONAL-PROEP | 1.443.096 | | |
| 1761.00.090 | REC CONVENIO MS/SSMA 2552/98-FORTALECER DESENV TECNICO-OPERACIONAL SUS | 250.000 | | |
| 1761.00.091 | REC CONVENIO MA-DFA/SAA 30/99 IMPLANTACAO SISTEMA ATENCAO SAUDE ANIMAL E VEGETAL | 283.000 | | |
| 1761.00.092 | REC CONV SSMA/MS 74/95 E 177/98 HOSP MAT INFANTIL PRESIDENTE VARGAS | 500.000 | | |
| 1761.00.093 | REC CONVENIO FNS/SSMA 1294/97-ACOES DE CONTROLE DA AEDES AEGYPTI | 300.000 | | |
| 1761.00.094 | REC CONVENIO MS/SS 195/99-ACOES DE IMUNIZACAO NO ESTADO | 105.000 | | |
| 1761.00.095 | REC CONV SERH/AUE/SUS 3210/98 APOIO FINANC SISTEMA ESTADUAL REF HOSPITALAR | 1.360.000 | | |
| 1761.00.096 | REC CONVENIO MS/SS 2515/99-ORGANIZACAO SERVICOS SAUDE DOENCAS CRONICAS | 220.000 | | |
| 1761.00.999 | RECEITA DE CONVENIOS EM GERAL | 91.071.237 | | |
| 1763.00.008 | REC CONV FAMURS/BRIG.MILITAR - FISCALIZACAO DE TRANSITO | 4.512.310 | | |
| 1764.00.001 | DOACOES AO FUNDO ESTADUAL PARA A CRIANCA E O ADOLESCENTE | 320.000 | | |

EPO004

No valor do código 1000.00.000 - Receitas Correntes já estão reduzidos os valores do cód. 9000.00.000 - Deduções da Rec. Corrente.

GOVERNO DO ESTADO DO RIO GRANDE DO SUL
ADMINISTRACAO DIRETA
RECEITA ORCADADA POR FONTE PARA O EXERCICIO DE 2003

REP08301

R\$ 1.00

| Código | Especificação | Desdobramento | Fonte | Categoria Econômica |
|-------------|--|---------------|-------------|---------------------|
| 1900.00.000 | OUTRAS RECEITAS CORRENTES | | 655.641.297 | |
| 1911.20.001 | JUROS DE MORA DO ITCD | 508.232 | | |
| 1911.20.002 | MULTAS DO ITCD | 339.749 | | |
| 1911.39.001 | JUROS DE MORA DO ITBI | 15.127 | | |
| 1911.39.002 | MULTAS DO ITBI | 8.221 | | |
| 1911.41.001 | MULTAS DO IPVA | 9.640.051 | | |
| 1911.41.002 | JUROS DE MORA DO IPVA | 6.606.609 | | |
| 1911.42.001 | JUROS DE MORA DO ICMS | 20.831.518 | | |
| 1911.42.002 | MULTAS DO ICMS | 32.493.903 | | |
| 1919.97.006 | MULTAS DE FISCALIZACAO DO MEIO-AMBIENTE | 300.000 | | |
| 1919.97.007 | MULTAS E JUROS DE MORA POR DESCUMPRIMENTO DE FORMALIDADE FISCAL | 2.536.540 | | |
| 1919.97.008 | MULTAS DE FISCALIZACAO FLORESTAL - FUNDEFLO | 35.000 | | |
| 1919.98.001 | MULTAS DE INFRACAO DE TRANSITO | 233.272 | | |
| 1919.98.002 | MULTAS DE INFRACAO DE TRANSITO APLICADAS P/ BATALHAO DE POLICIA RODOVIARIA-DAER | 220.000 | | |
| 1919.99.007 | MULTAS DECORRENTES DE SENTENCAS PENAIAS - FUNDO PENITENCIARIO | 7.841 | | |
| 1919.99.009 | MULTAS APLICADAS PELO TRIBUNAL DE CONTAS DO ESTADO | 182.771 | | |
| 1919.99.018 | MULTAS ORIUNDAS DE CONDENACOES JUDICIAIS - FECON | 304.550 | | |
| 1921.01.001 | COMPENSACAO FINANCEIRA PELA UTILIZACAO DE RECURSOS HIDRICOS (LEI FEDER 7990/89) | 4.893.789 | | |
| 1921.02.001 | COMPENSACAO FINANCEIRA PELA EXPLORACAO DE RECURSOS MINERAIS (LEI FEDER 7990/89) | 540.589 | | |
| 1921.99.002 | INDENIZACOES PELO USO DE BENS PATRIMONIAIS | 85.257 | | |
| 1921.99.006 | INDENIZACOES - MINISTERIO PUBLICO | 60.576 | | |
| 1921.99.999 | DEMAIS COMPENSACOES FINANCEIRAS DA UNIAO | 387.664.573 | | |
| 1922.91.007 | RESTITUICAO DA REMUNERACAO DE SERVIDORES CEDIDOS | 285.679 | | |
| 1931.14.001 | RECEITA DO IPVA EM DIVIDA ATIVA | 1.948.287 | | |
| 1931.15.001 | RECEITA DO ICMS EM DIVIDA ATIVA | 169.906.891 | | |
| 1931.20.001 | RECEITA DO ITCD EM DIVIDA ATIVA | 181.799 | | |
| 1932.00.006 | RECEITA DO PRINCIPAL DA DIVIDA ATIVA NAO TRIBUTARIA - FEAPER | 1.924.473 | | |
| 1990.02.003 | RECEITA DE HONORARIOS ADVOCATICIOS - FURPGE | 652.679 | | |
| 1990.02.004 | RECEITA DE HONORARIOS ADVOCATICIOS - FADEP | 50.000 | | |
| 1990.02.006 | RECEITA DE HONORARIOS ADVOCATICIOS - DIVIDA ATIVA - FURPGE | 4.847.321 | | |
| 1990.99.011 | RECEITAS VINCULADAS AO FESAG-PREMIO SEGURO AGRICOLA | 836.000 | | |
| 1990.99.099 | RECEITAS EVENTUAIS | 7.500.000 | | |
| 2000.00.000 | RECEITAS DE CAPITAL | | | 418.923.020 |
| 2100.00.000 | OPERACOES DE CREDITO | | 410.640.450 | |
| 2114.99.001 | OPERACAO DE CREDITO - LEI 10.922, DE 03-01-1997 - CORREDORES NORTE/NORDESTE RMPA | 15.557.526 | | |
| 2118.00.023 | OP DE CREDITO CEF-PROG NACIONAL ASSIST TECNICA ADM FISCAL DO BID-LEI 10.923/97 | 5.158.237 | | |
| 2123.04.001 | EMPRESTIMO BID-PRO-GUAIBA N 911/SF-BR | 3.700.000 | | |
| 2123.99.001 | OPERACAO DE CREDITO - LEI 10.919, DE 03.01.97 - PROGRAMA PRO-RURAL 2000 | 70.414.116 | | |
| 2123.99.002 | OPERACAO DE CREDITO-LEI 10.912, DE 03-01-97-BID PROGRAMA PAVIMENTACAO RODOVIAS | 76.335.705 | | |
| 2123.99.003 | OPERACAO DE CREDITO-LEI 10.918 DE 03.01.97-BIRD-PROG REST MANUT RODOV ESTADUAIS | 77.296.496 | | |
| 2123.99.004 | OPERACAO DE CREDITO-LEI 10.912 DE 03.01.97 - EXIMBANK/JBIC | 159.202.370 | | |
| 2128.00.006 | EMPRESTIMO BID-PROGUAIBA N 776/OC-BR | 2.976.000 | | |
| 2200.00.000 | ALIENACAO DE BENS | | 465.000 | |
| 2229.00.003 | RECEITA DA ALIENACAO DE BENS IMOVEIS - LEIS 10793 E 10794/96 | 465.000 | | |
| 2300.00.000 | AMORTIZACAO DE EMPRESTIMOS | | 4.443.000 | |
| 2300.70.017 | AMORTIZACAO DE EMPRESTIMOS CONCEDIDOS-CONVENIO SCP-PRO-GUAIBA/BANRISUL/EMATER/RS | 4.000.000 | | |

EPO004

No valor do código 1000.00.000 - Receitas Correntes já estão reduzidos os valores do cód. 9000.00.000 - Deduções da Rec. Corrente.

GOVERNO DO ESTADO DO RIO GRANDE DO SUL
ADMINISTRACAO DIRETA
RECEITA ORCADADA POR FONTE PARA O EXERCICIO DE 2003

REP08301

R\$ 1.00

| Código | Especificação | Desdobramento | Fonte | Categoria Econômica |
|-------------|--|---------------|-----------|---------------------|
| 2300.70.019 | AMORTIZACAO DE EMPRESTIMOS CONCEDIDOS - FUNTERRA | 443.000 | | |
| 2400.00.000 | TRANSFERENCIAS DE CAPITAL | | 3.374.570 | |
| 2471.00.009 | REC CONV MS/SS 596/98 - PROJETO REFORSUS HEMOCENTRO SANARA MARIA | 422.000 | | |
| 2471.00.011 | REC CONV MPO/SEP/SEP/SEP/SEP 657/97 ACOES EMERGENCIAIS- HABITAR 98 | 1.200.000 | | |
| 2471.00.017 | RECEITA DO CONVENIO MJ-DPRF/SJS-DETRAN - MULTAS DE TRANSITO FEDERAIS | 23.238 | | |
| 2471.00.031 | REC DO CONV MPO-SEP/SEP/SEP/SEP 657/97 - ACOES EMERGENCIAIS - HABITAR/99 | 180.000 | | |
| 2471.00.046 | REC CONV MEC/SEC 304/00/PROEP-IMLEM PROG EXPANSAO EDUCACIONAL PROFISSION-PROEP | 1.499.332 | | |
| 2471.00.058 | REC CONVENIO MPO-SEP/SEP/SEP/SEP 657/97-ACOES EMERGENCIAIS-HABITAR/2000 | 50.000 | | |
| 9000.00.000 | DEDUCOES DA RECEITA CORRENTE | | | -1.074.289.209 |
| 9113.02.002 | DEDUCAO DA RECEITA DE ICMS PARA A FORMACAO DO FUNDEF - ICMS | -865.987.377 | | |
| 9721.01.001 | DEDUCAO DA RECEITA ICMS PARA FORMACAO DO FUNDEF - FPE | -77.089.575 | | |
| 9721.01.012 | DEDUCAO DA RECEITA ICMS PARA FORMACAO DO FUNDEF - IPI EXPORTACAO | -47.018.762 | | |
| 9721.09.001 | DEDUCAO DA RECEITA ICMS PARA FORMACAO DO FUNDEF - LEI COMPLEMENTAR 87/96 | -59.079.860 | | |
| 9911.42.001 | DEDUCAO DA RECEITA ICMS PARA FORMACAO DO FUNDEF - JUROS DE MORA DO ICMS | -2.343.546 | | |
| 9911.42.002 | DEDUCAO DA RECEITA DE ICMS PARA FORMACAO DO FUNDEF - MULTAS DO ICMS | -3.655.564 | | |
| 9931.15.001 | DEDUCAO DA RECEITA ICMS PARA FORMACAO DO FUNDEF-REC DO ICMS EM DIVIDA ATIVA | -19.114.525 | | |
| | T O T A L | | | 11.835.917.376 |

EPO004



GOVERNO DO ESTADO DO RIO GRANDE DO SUL
DEPARTAMENTO DE PROGRAMAÇÃO ORÇAMENTÁRIA

Receita da Administração Indireta

GOVERNO DO ESTADO DO RIO GRANDE DO SUL
DEPARTAMENTO AUTONOMO DE ESTRADAS DE RODAGEM - DAER
RECEITA ORCADA POR FONTE PARA O EXERCICIO DE 2003

REP08301

R\$ 1,00

| Código | Especificação | Desdobramento | Fonte | Categoria Econômica |
|-------------|--|---------------|------------|---------------------|
| 1000.00.000 | RECEITAS CORRENTES | | | 149.460.800 |
| 1300.00.000 | RECEITA PATRIMONIAL | | 1.339.000 | |
| 1311.00.002 | ALUGUEIS - NAO VINCULADA | 1.224.000 | | |
| 1315.00.001 | TAXA PELA OCUPACAO DE IMOVEIS - NAO VINCULADA | 115.000 | | |
| 1600.00.000 | RECEITA DE SERVICOS | | 56.290.000 | |
| 1600.13.002 | RECEITA DE SERVICOS ADMINISTRATIVOS - NAO VINCULADA | 280.000 | | |
| 1600.13.003 | REMUNERACAO DE CANAIS UTILIZADOS POR CONSIGNATARIOS | 60.000 | | |
| 1600.32.001 | TARIFA DE PEDAGIO - RS/135 | 3.500.000 | | |
| 1600.32.002 | TARIFA DE PEDAGIO - RS/239 | 6.300.000 | | |
| 1600.32.003 | TARIFA DE PEDAGIO - RS 240 | 10.150.000 | | |
| 1600.99.010 | RECEITAS ORIUNDAS DA OCUPACAO DAS FAIXAS DE DOMINIO - DAER | 36.000.000 | | |
| 1700.00.000 | TRANSFERENCIAS CORRENTES | | 4.500.000 | |
| 1761.00.009 | REC DO CONV MJ-DPRF/ST-DAER-PJ 002/99-INST E MANUTENCAO CONTROLADORES VELOCIDADE | 2.800.000 | | |
| 1764.00.002 | PARTICIPACAO NA REMUNERACAO DOS SERVICOS CONCEDIDOS - PEDAGIOS - DAER | 1.700.000 | | |
| 1900.00.000 | OUTRAS RECEITAS CORRENTES | | 87.331.800 | |
| 1919.27.003 | MULTAS CONTRATUAIS - NAO VINCULADA | 90.000 | | |
| 1919.97.010 | MULTAS DE FISCALIZACAO DE CONCESSIONARIOS | 264.000 | | |
| 1919.98.002 | MULTAS DE INFRACAO DE TRANSITO APLICADAS P/ BATALHAO DE POLICIA RODOVIARIA-DAER | 23.500.000 | | |
| 1919.98.003 | MULTAS DE INFRACAO DE TRANSITO APLICADAS POR CONTROLADORES ELETRONICOS - DAER | 60.000.000 | | |
| 1919.98.004 | MULTAS DE INFRACAO DE TRANSITO P/EXCESSO DE PESO DE CARGA-ART.231 DA LEI 9503/97 | 3.400.000 | | |
| 1921.99.001 | INDENIZACOES POR DANOS CAUSADOS AO PATRIMONIO DA ENTIDADE | 2.600 | | |
| 1921.99.002 | INDENIZACOES PELO USO DE BENS PATRIMONIAIS | 9.500 | | |
| 1922.91.002 | RESTITUICAO DE PAGAMENTOS INDEVIDOS | 31.200 | | |
| 1922.91.008 | RESTITUICAO DA PARTE DO SERVIDOR DE ALUGUEIS PAGOS PELA ENTIDADE | 4.500 | | |
| 1990.99.099 | RECEITAS EVENTUAIS | 30.000 | | |
| 2000.00.000 | RECEITAS DE CAPITAL | | | 8.000.000 |
| 2400.00.000 | TRANSFERENCIAS DE CAPITAL | | 8.000.000 | |
| 2471.00.054 | RECEITA DO CONVENIO DNER/ST-DAER PG-074/91-00-3 TERMO ADIT-EXEC.OBRAS BR 481-RS | 8.000.000 | | |
| | T O T A L | | | 157.460.800 |

EPO004

No valor do código 1000.00.000 - Receitas Correntes já estão reduzidos os valores do cód. 9000.00.000 - Deduções da Rec. Corrente.

GOVERNO DO ESTADO DO RIO GRANDE DO SUL
SUPERINTENDENCIA DE PORTOS E HIDROVIAS
RECEITA ORCADA POR FONTE PARA O EXERCICIO DE 2003

REP08301

R\$ 1,00

| Código | Especificação | Desdobramento | Fonte | Categoria Econômica |
|-------------|--|---------------|-----------|---------------------|
| 1000.00.000 | RECEITAS CORRENTES | | | 12.614.540 |
| 1300.00.000 | RECEITA PATRIMONIAL | | 1.790.120 | |
| 1312.00.002 | ARRENDAMENTOS - NAO VINCULADA | 1.710.000 | | |
| 1325.02.001 | APLICACOES FINANCEIRAS - NAO VINCULADA | 120 | | |
| 1325.02.002 | REMUNERACAO DE RECURSOS APLICADOS NO SISTEMA INTEGRADO DE ADMINS DE CAIXA - SIAC | 80.000 | | |
| 1600.00.000 | RECEITA DE SERVICOS | | 4.600.680 | |
| 1600.06.002 | RECEITA OPERACIONAL DO PORTO DE PORTO ALEGRE | 2.980.000 | | |
| 1600.06.004 | RECEITA OPERACIONAL DO PORTO DE PELOTAS | 500.000 | | |
| 1600.13.002 | RECEITA DE SERVICOS ADMINISTRATIVOS - NAO VINCULADA | 1.120 | | |
| 1600.13.003 | REMUNERACAO DE CANAIS UTILIZADOS POR CONSIGNATARIOS | 8.960 | | |
| 1600.96.003 | COTA DE CONTRIBUIÇÃO | 1.110.600 | | |
| 1700.00.000 | TRANSFERENCIAS CORRENTES | | 4.800.000 | |
| 1761.00.999 | RECEITA DE CONVENIOS EM GERAL | 4.800.000 | | |
| 1900.00.000 | OUTRAS RECEITAS CORRENTES | | 1.423.740 | |
| 1919.99.011 | MULTAS DA RECEITA NAO TRIBUTARIA | 63.540 | | |
| 1922.91.002 | RESTITUICAO DE PAGAMENTOS INDEVIDOS | 50.000 | | |
| 1922.91.007 | RESTITUICAO DA REMUNERACAO DE SERVIDORES CEDIDOS | 88.200 | | |
| 1922.91.099 | OUTRAS RESTITUICOES | 442.000 | | |
| 1932.00.001 | RECEITA DO PRINCIPAL DA DIVIDA ATIVA NAO TRIBUTARIA | 397.400 | | |
| 1932.00.002 | MULTAS DA DIVIDA ATIVA NAO TRIBUTARIA | 38.600 | | |
| 1932.00.003 | JUROS DE MORA DA DIVIDA ATIVA NAO TRIBUTARIA (NA FORMA DO ART. 69 LEI 6537/93) | 28.000 | | |
| 1990.97.002 | ANULACAO DE RESTOS A PAGAR - NAO VINCULADA | 90.000 | | |
| 1990.99.003 | RECEITA DA VENDA DE MATERIAL DE CONSUMO INSERVIVEL - NAO VINCULADA | 226.000 | | |
| | T O T A L | | | 12.614.540 |

GOVERNO DO ESTADO DO RIO GRANDE DO SUL
 INSTITUTO RIOGRANDENSE DO ARROZ - IRGA
 RECEITA ORÇADA POR FONTE PARA O EXERCÍCIO DE 2003

REP08301

R\$ 1,00

| Código | Especificação | Desdobramento | Fonte | Categoria Econômica |
|-------------|---|---------------|------------|---------------------|
| 1000.00.000 | RECEITAS CORRENTES | | | 27.640.000 |
| 1100.00.000 | RECEITA TRIBUTARIA | | 22.000.000 | |
| 1122.97.003 | TAXA DE COOPERACAO E DEFESA DA ORIZICULTURA | 22.000.000 | | |
| 1300.00.000 | RECEITA PATRIMONIAL | | 70.000 | |
| 1311.00.002 | ALUGUEIS - NAO VINCULADA | 50.000 | | |
| 1312.00.002 | ARRENDAMENTOS - NAO VINCULADA | 20.000 | | |
| 1400.00.000 | RECEITA AGROPECUARIA | | 300.000 | |
| 1410.00.006 | RECEITA DA PRODUCAO DE LENHA | 300.000 | | |
| 1500.00.000 | RECEITA INDUSTRIAL | | 200.000 | |
| 1520.26.003 | RECEITA DO BENEFICIAMENTO DE ARROZ | 200.000 | | |
| 1600.00.000 | RECEITA DE SERVICOS | | 4.985.000 | |
| 1600.01.008 | RECEITA DA COMERCIALIZACAO DE ARROZ EM CASCA | 1.300.000 | | |
| 1600.01.009 | RECEITA DA COMERCIALIZACAO DE SEMENTES | 3.490.000 | | |
| 1600.07.001 | RECEITA DOS SERVICOS DE ARMAZENAGEM DE GRAOS | 30.000 | | |
| 1600.10.003 | RECEITA DOS SERVICOS DE ANALISES LABORATORIAIS | 65.000 | | |
| 1600.13.002 | RECEITA DE SERVICOS ADMINISTRATIVOS - NAO VINCULADA | 100.000 | | |
| 1900.00.000 | OUTRAS RECEITAS CORRENTES | | 85.000 | |
| 1921.99.002 | INDENIZACOES PELO USO DE BENS PATRIMONIAIS | 10.000 | | |
| 1922.91.005 | RESTITUICAO DA PARTE DO SERVIDOR NO VALE-REFEICAO E VALE-TRANSPORTE | 65.000 | | |
| 1990.97.002 | ANULACAO DE RESTOS A PAGAR - NAO VINCULADA | 10.000 | | |
| 2000.00.000 | RECEITAS DE CAPITAL | | | 4.000.000 |
| 2200.00.000 | ALIENACAO DE BENS | | 4.000.000 | |
| 2229.00.001 | RECEITA DA ALIENACAO DE BENS IMOVEIS - NAO VINCULADA | 4.000.000 | | |
| | T O T A L | | | 31.640.000 |

EPO004

No valor do código 1000.00.000 - Receitas Correntes já estão reduzidos os valores do cód. 9000.00.000 - Deduções da Rec. Corrente.

GOVERNO DO ESTADO DO RIO GRANDE DO SUL
 AGENCIA ESTADUAL DE REGULACAO DOS SERVICOS PUBLICOS DELEGADOS DO RS - AGERGS
 RECEITA ORCADA POR FONTE PARA O EXERCICIO DE 2003

REP08301

R\$ 1,00

| Código | Especificação | Desdobramento | Fonte | Categoria Econômica |
|-------------|---|---------------|-----------|---------------------|
| 1000.00.000 | RECEITAS CORRENTES | | | 7.897.000 |
| 1100.00.000 | RECEITA TRIBUTARIA | | 3.600.000 | |
| 1122.96.028 | TAXAS - AGERGS | 3.600.000 | | |
| 1300.00.000 | RECEITA PATRIMONIAL | | 48.000 | |
| 1325.01.498 | APL FIN - CONV ANNEL/AGERGS 08/98 - COOPERACAO VISANDO DESCENTR DE INFORMACOES | 48.000 | | |
| 1700.00.000 | TRANSFERENCIAS CORRENTES | | 4.242.000 | |
| 1761.00.040 | RECEITA DO CONVENIO ANNEL/AGERGS 08/98 - COOPERACAO VISANDO DESCENTR ATIVIDADES | 4.242.000 | | |
| 1900.00.000 | OUTRAS RECEITAS CORRENTES | | 7.000 | |
| 1911.98.001 | JUROS DE MORA DE TAXAS | 5.000 | | |
| 1990.99.099 | RECEITAS EVENTUAIS | 2.000 | | |
| | T O T A L | | | 7.897.000 |

GOVERNO DO ESTADO DO RIO GRANDE DO SUL
 INSTITUTO DE PREVIDENCIA DO ESTADO DO RIO GRANDE DO SUL - IPERGS
 RECEITA ORCADA POR FONTE PARA O EXERCICIO DE 2003

REP08301

R\$ 1.00

| Código | Especificação | Desdobramento | Fonte | Categoria Econômica |
|-------------|--|---------------|-------------|---------------------|
| 1000.00.000 | RECEITAS CORRENTES | | | 871.586.682 |
| 1200.00.000 | RECEITA DE CONTRIBUICOES | | 867.638.810 | |
| 1210.29.001 | CONTRIBUICOES PARA PREVIDENCIA SOCIAL - PODER EXECUTIVO - PESSOAL CIVIL - ATIVO | 100.646.000 | | |
| 1210.29.002 | CONTRIBUICOES PARA PREVIDENCIA SOCIAL - PODER EXECUTIVO - PESSOAL MILITAR- ATIVO | 22.389.000 | | |
| 1210.29.003 | CONTRIBUICOES PARA PREVIDENCIA SOCIAL - PODER EXECUTIVO - PESSOAL CIVIL-INATIVO | 129.479.000 | | |
| 1210.29.007 | CONTRIBUICOES PARA PREVIDENCIA SOCIAL-ASSEMBLEIA LEGISLATIVA-PESSOAL CIVIL-ATIVO | 2.636.000 | | |
| 1210.29.008 | CONTRIBUICOES PARA PREVIDENCIA SOCIAL-ASSEMBLEIA LEGISLATIVA-PES CIVIL-INATIVO | 4.213.000 | | |
| 1210.29.010 | CONTRIBUICOES PARA PREVIDENCIA SOCIAL-TRIB DE CONTAS ESTADO-PESSOAL CIVIL-ATIVO | 4.559.000 | | |
| 1210.29.011 | CONTRIBUICOES PARA PREVIDENCIA SOCIAL-TRIB CONTAS ESTADO-PESSOAL CIVIL-INATIVO | 3.523.000 | | |
| 1210.29.013 | CONTRIBUICOES PARA PREVIDENCIA SOCIAL-PODER JUDICIARIO-PESSOAL CIVIL - ATIVO | 22.986.000 | | |
| 1210.29.014 | CONTRIBUICOES PARA PREVIDENCIA SOCIAL-PODER JUDICIARIO-PESSOAL CIVIL-INATIVO | 10.888.000 | | |
| 1210.29.016 | CONTRIBUICOES PARA PREVIDENCIA SOCIAL-MINISTERIO PUBLICO-PESSOAL CIVIL-ATIVO | 5.834.000 | | |
| 1210.29.017 | CONTRIBUICOES PARA PREVIDENCIA SOCIAL-MINISTERIO PUBLICO-PESSOAL CIVIL-INATIVO | 2.955.000 | | |
| 1210.29.019 | CONTRIBUICOES PARA PREVIDENCIA SOCIAL - AVULSAS | 1.953.192 | | |
| 1210.29.021 | CONTRIBUICOES PARA A PREVIDENCIA SOCIAL - AUTARQUIAS-PESSOAL CIVIL-ATIVOS | 7.818.000 | | |
| 1210.29.024 | CONTRIBUICOES PARA A PREVIDENCIA SOCIAL-FUNDACOES-PESSOAL CIVIL-ATIVOS | 186.000 | | |
| 1210.49.001 | CONTRIBUICAO PARA ASSISTENCIA MEDICA-SERVIDORES-P EXEC-PESSOAL CIVIL ATIVO | 64.717.000 | | |
| 1210.49.002 | CONTRIBUICAO PARA ASSISTENCIA MEDICA-SERVIDORES-P EXECUTIVO-PES MILITAR - ATIVO | 14.926.000 | | |
| 1210.49.003 | CONTRIBUICAO PARA ASSISTENCIA MEDICA-SERVIDORES P EXECUTIVO-PES CIVIL-INATIVO | 68.986.000 | | |
| 1210.49.005 | CONTRIBUICAO PARA ASSISTENCIA MEDICA-SERVIDORES-P EXECURIVO-PENSIONISTAS-CIVIL | 7.969.000 | | |
| 1210.49.006 | CONTRIBUICAO PARA ASSISTENCIA MEDICA-SERVIDORES-P EXECUTIVO-PENSIONISTAS-MILITAR | 3.218.000 | | |
| 1210.49.007 | CONTRIBUICAO PARA ASSISTENCIA MEDICA-SERVIDORES- ALEGISLATIVA-PESS CIVIL-ATIVO | 3.255.000 | | |
| 1210.49.008 | CONTRIBUICAO PARA ASSISTENCIA MEDICA-SERVIDORES- A LEGISLATIVA-PES CIVIL-INATIVO | 2.808.000 | | |
| 1210.49.009 | CONTRIBUICAO PARA ASSISTENCIA MEDICA-SERVIDORES-A LEGISLATIVA-PENSIONISTAS-CIVIL | 122.000 | | |
| 1210.49.010 | CONTRIBUICAO PARA ASSISTENCIA MEDICA-SERVIDORES-TRIB CONTAS-PESSOAL CIVIL-ATIVO | 3.218.000 | | |
| 1210.49.011 | CONTRIBUICAO PARA ASSISTENCIA MEDICA-SERVIDORES-TRIB CONTAS-PESSOAL CIVIL-INATIV | 2.349.000 | | |
| 1210.49.012 | CONTRIBUICAO PARA ASSISTENCIA MEDICA-SERVIDORES-TRIB CONTAS-PENSIONISTAS-CIVIL | 85.000 | | |
| 1210.49.013 | CONTRIBUICAO PARA ASSISTENCIA MEDICA-SERVIDORES-P JUDICIARIO-PES CIVIL ATIVO | 15.668.000 | | |
| 1210.49.014 | CONTRIBUICAO PARA ASSISTENCIA MEDICA-SERVIDORES- JUDICIARIO-PES CIVIL-INATIVO | 7.259.000 | | |
| 1210.49.015 | CONTRIBUICAO PARA ASSISTENCIA MEDICA-SERVIDORES-P JUDICIARIO-PENSIONISTAS-CIVIL | 2.159.000 | | |
| 1210.49.016 | CONTRIBUICAO PARA ASSISTENCIA MEDICA-SERVIDORES M PUBLICO-PESSOAL CIVIL-ATIVO | 4.072.000 | | |
| 1210.49.017 | CONTRIBUICAO PARA ASSISTENCIA MEDICA-SERVIDORES M PUBLICO-PESSOAL CIVIL-INATIVO | 1.970.000 | | |
| 1210.49.018 | CONTRIBUICAO PARA ASSISTENCIA MEDICA-SERVIDORES-M PUBLICO-PENSIONISTAS - CIVIL | 216.000 | | |
| 1210.49.019 | CONTRIBUICAO PARA ASSISTENCIA MEDICA-AVULSAS | 1.302.128 | | |
| 1210.49.020 | CONTRIBUICAO PARA ASSISTENCIA MEDICA-CONVENIOS | 51.188.000 | | |
| 1210.49.021 | CONTRIBUICOES PARA A ASSIST. MEDICA-SERVIDORES-AUTARQUIAS-PESSOAL CIVIL-ATIVO | 6.151.000 | | |
| 1210.49.023 | CONTRIBUICOES PARA A ASSISTENCIA MEDICA-PENSIONISTAS-AUTARQUIAS | 844.000 | | |
| 1210.49.024 | CONTRIBUICOES PARA A ASSISTENCIA MEDICA-SERVIDORES-FUNDACOES-PESSOAL CIVIL-ATIVO | 143.000 | | |
| 1210.49.026 | CONTRIBUICOES PARA A ASSISTENCIA MEDICA-PENSIONISTAS-FUNDACOES | 300.000 | | |
| 1210.49.100 | CONTRIBUICOES PARA A ASSISTENCIA MEDICA-PATRONAL - PODER EXECUTIVO | 132.565.541 | | |
| 1210.49.101 | CONTRIBUICOES PARA A ASSISTENCIA MEDICA-PATRONAL- ASSEMBLEIA LEGISLATIVA | 5.200.000 | | |
| 1210.49.102 | CONTRIBUICOES PARA A ASSISTENCIA MEDICA-PATRONAL -PODER JUDICIARIO | 21.200.000 | | |
| 1210.49.103 | CONTRIBUICOES PARA A ASSISTENCIA MEDICA-PATRONAL -TRIBUNAL DE CONTAS DO ESTADO | 4.700.000 | | |
| 1210.49.104 | CONTRIBUICOES PARA A ASSISTENCIA MEDICA-PATRONAL- MINISTERIO PUBLICO | 5.950.000 | | |
| 1210.49.105 | CONTRIBUICOES PARA A ASSISTENCIA MEDICA-PATRONAL- AUTARQUIAS | 3.410.449 | | |
| 1210.49.106 | CONTRIBUICOES PARA A ASSISTENCIA MEDICA-PATRONAL -FUNDACOES | 139.500 | | |

EPO004

No valor do código 1000.00.000 - Receitas Correntes já estão reduzidos os valores do cód. 9000.00.000 - Deduções da Rec. Corrente.

GOVERNO DO ESTADO DO RIO GRANDE DO SUL
 INSTITUTO DE PREVIDENCIA DO ESTADO DO RIO GRANDE DO SUL - IPERGS
 RECEITA ORCADADA POR FONTE PARA O EXERCICIO DE 2003

REP08301

R\$ 1.00

| Código | Especificação | Desdobramento | Fonte | Categoria Econômica |
|-------------|---|---------------|-----------|---------------------|
| 1210.99.002 | PREMIO DO PECULIO FACULTATIVO | 3.353.000 | | |
| 1210.99.003 | CONTRIBUICOES DO PAMES | 42.250.000 | | |
| 1210.99.004 | CONTRIBUICOES DO PAC | 65.880.000 | | |
| 1300.00.000 | RECEITA PATRIMONIAL | | 2.337.592 | |
| 1311.00.002 | ALUGUEIS - NAO VINCULADA | 2.300.000 | | |
| 1325.02.001 | APLICACOES FINANCEIRAS - NAO VINCULADA | 37.592 | | |
| 1600.00.000 | RECEITA DE SERVICOS | | 997.100 | |
| 1600.02.001 | RECEITA DE SERVICOS FINANCEIROS - NAO VINCULADA | 708.000 | | |
| 1600.13.002 | RECEITA DE SERVICOS ADMINISTRATIVOS - NAO VINCULADA | 194.100 | | |
| 1600.13.003 | REMUNERACAO DE CANAIS UTILIZADOS POR CONSIGNATARIOS | 95.000 | | |
| 1900.00.000 | OUTRAS RECEITAS CORRENTES | | 613.180 | |
| 1919.27.003 | MULTAS CONTRATUAIS - NAO VINCULADA | 287.180 | | |
| 1921.99.002 | INDENIZACOES PELO USO DE BENS PATRIMONIAIS | 1.000 | | |
| 1922.91.002 | RESTITUICAO DE PAGAMENTOS INDEVIDOS | 20.000 | | |
| 1990.99.099 | RECEITAS EVENTUAIS | 305.000 | | |
| 2000.00.000 | RECEITAS DE CAPITAL | | | 393.000 |
| 2300.00.000 | AMORTIZACAO DE EMPRESTIMOS | | 393.000 | |
| 2300.70.003 | AMORTIZACAO DE EMPRESTIMOS CONCEDIDOS | 30.000 | | |
| 2300.70.004 | AMORTIZACAO DE EMPRESTIMOS IMOBILIARIOS | 363.000 | | |
| | T O T A L | | | 871.979.682 |

EPO004

GOVERNO DO ESTADO DO RIO GRANDE DO SUL
 SUPERINTENDENCIA DO PORTO DE RIO GRANDE - SUPRG
 RECEITA ORÇADA POR FONTE PARA O EXERCÍCIO DE 2003

REP08301

R\$ 1,00

| Código | Especificação | Desdobramento | Fonte | Categoria Econômica |
|-------------|--|---------------|------------|---------------------|
| 1000.00.000 | RECEITAS CORRENTES | | | 31.800.000 |
| 1300.00.000 | RECEITA PATRIMONIAL | | 13.133.400 | |
| 1311.00.002 | ALUGUEIS - NAO VINCULADA | 3.400 | | |
| 1312.00.002 | ARRENDAMENTOS - NAO VINCULADA | 10.700.000 | | |
| 1325.02.002 | REMUNERACAO DE RECURSOS APLICADOS NO SISTEMA INTEGRADO DE ADMINS DE CAIXA - SIAC | 2.430.000 | | |
| 1600.00.000 | RECEITA DE SERVICOS | | 18.503.400 | |
| 1600.06.003 | RECEITA OPERACIONAL DO PORTO DE RIO GRANDE | 18.500.000 | | |
| 1600.99.003 | RECEITA DE OUTROS SERVICOS - NAO VINCULADA | 3.400 | | |
| 1900.00.000 | OUTRAS RECEITAS CORRENTES | | 163.200 | |
| 1919.99.011 | MULTAS DA RECEITA NAO TRIBUTARIA | 5.700 | | |
| 1922.91.099 | OUTRAS RESTITUICOES | 1.200 | | |
| 1932.00.001 | RECEITA DO PRINCIPAL DA DIVIDA ATIVA NAO TRIBUTARIA | 100.000 | | |
| 1932.00.002 | MULTAS DA DIVIDA ATIVA NAO TRIBUTARIA | 11.300 | | |
| 1932.00.004 | JUROS LEGAIS SOBRE A DIVIDA ATIVA NAO TRIBUTARIA | 23.700 | | |
| 1990.97.002 | ANULACAO DE RESTOS A PAGAR - NAO VINCULADA | 11.300 | | |
| 1990.99.099 | RECEITAS EVENTUAIS | 10.000 | | |
| | T O T A L | | | 31.800.000 |

EPO004

No valor do código 1000.00.000 - Receitas Correntes já estão reduzidos os valores do cód. 9000.00.000 - Deduções da Rec. Corrente.

GOVERNO DO ESTADO DO RIO GRANDE DO SUL
DEPARTAMENTO ESTADUAL DE TRANSITO - DETRAN/RS
RECEITA ORCADA POR FONTE PARA O EXERCICIO DE 2003

REP08301

R\$ 1,00

| Código | Especificação | Desdobramento | Fonte | Categoria Econômica |
|-------------|--|---------------|-------------|---------------------|
| 1000.00.000 | RECEITAS CORRENTES | | | 218.180.604 |
| 1100.00.000 | RECEITA TRIBUTARIA | | 194.499.869 | |
| 1122.96.018 | SERVICOS RELATIVOS A EXPEDICAO DA CARTEIRA NACIONAL DE HABILITACAO - DETRAN | 14.983.721 | | |
| 1122.96.019 | SERVICOS RELATIVOS A EXAME DE SAUDE E PSICOTECNICO - DETRAN | 19.328.972 | | |
| 1122.96.020 | SERVICOS DE EXAME DE LEGISLACAO DE TRANSITO E PRATICO DE DIRECAO - DETRAN | 14.252.467 | | |
| 1122.96.021 | SERVICOS RELATIVOS A EXPEDICAO DE CRV/CRLV | 74.281.738 | | |
| 1122.96.022 | SERVICOS DE VISTORIA E IDENTIFICACAO DE VEICULOS - DETRAN | 21.561.118 | | |
| 1122.96.023 | SERVICOS RELATIVOS A ALTERACAO DE REGISTRO DE VEICULOS AUTOMOTORES - DETRAN | 41.498.839 | | |
| 1122.96.025 | LICENCA E FISCALIZACAO DE EVENTOS NA VIA PUBLICA - DETRAN | 1.052.283 | | |
| 1122.96.026 | SERVICOS DE REMOCAO E DEPOSITOS DE VEICULOS - DETRAN | 7.400.000 | | |
| 1122.96.027 | SERVICO DE ALVARAS DE CREDENCIAMENTO - HABILITACAO - DETRAN | 116.833 | | |
| 1122.96.032 | SERVICO DE ALVARAS DE CREDENCIAMENTO - VEICULOS - DETRAN | 23.898 | | |
| 1300.00.000 | RECEITA PATRIMONIAL | | 1.037.850 | |
| 1325.02.002 | REMUNERACAO DE RECURSOS APLICADOS NO SISTEMA INTEGRADO DE ADMINS DE CAIXA - SIAC | 1.037.850 | | |
| 1600.00.000 | RECEITA DE SERVICOS | | 11.992.995 | |
| 1600.13.002 | RECEITA DE SERVICOS ADMINISTRATIVOS - NAO VINCULADA | 2.402.595 | | |
| 1600.99.009 | RECEITA SERVICO GERENCIAMENTO SIST ARRECADACAO MULTAS INFRACAO TRANSITO - DETRAN | 9.590.400 | | |
| 1900.00.000 | OUTRAS RECEITAS CORRENTES | | 10.649.890 | |
| 1919.98.001 | MULTAS DE INFRACAO DE TRANSITO | 10.630.470 | | |
| 1922.91.005 | RESTITUICAO DA PARTE DO SERVIDOR NO VALE-REFEICAO E VALE-TRANSPORTE | 19.420 | | |
| | T O T A L | | | 218.180.604 |

GOVERNO DO ESTADO DO RIO GRANDE DO SUL
 FUNDAÇÃO DE PROTEÇÃO ESPECIAL DO RIO GRANDE DO SUL - FPERGS
 RECEITA ORÇADA POR FONTE PARA O EXERCÍCIO DE 2003

REP08301

R\$ 1,00

| Código | Especificação | Desdobramento | Fonte | Categoria Econômica |
|-------------|--|---------------|---------|---------------------|
| 1000.00.000 | RECEITAS CORRENTES | | | 301.000 |
| 1300.00.000 | RECEITA PATRIMONIAL | | 200 | |
| 1311.00.002 | ALUGUEIS - NAO VINCULADA | 200 | | |
| 1600.00.000 | RECEITA DE SERVICOS | | 300 | |
| 1600.99.003 | RECEITA DE OUTROS SERVICOS - NAO VINCULADA | 300 | | |
| 1700.00.000 | TRANSFERENCIAS CORRENTES | | 300.000 | |
| 1761.00.999 | RECEITA DE CONVENIOS EM GERAL | 300.000 | | |
| 1900.00.000 | OUTRAS RECEITAS CORRENTES | | 500 | |
| 1919.99.001 | JUROS SOBRE ADIANTAMENTOS E DIARIAS | 200 | | |
| 1919.99.002 | MULTAS SOBRE ADIANTAMENTOS E DIARIAS | 300 | | |
| TOTAL | | | | 301.000 |

EPO004

No valor do código 1000.00.000 - Receitas Correntes já estão reduzidos os valores do cód. 9000.00.000 - Deduções da Rec. Corrente.

GOVERNO DO ESTADO DO RIO GRANDE DO SUL
UNIVERSIDADE ESTADUAL DO RIO GRANDE DO SUL - UERGS
RECEITA ORÇADA POR FONTE PARA O EXERCÍCIO DE 2003

REP08301

R\$ 1,00

| Código | Especificação | Desdobramento | Fonte | Categoria Econômica |
|-------------|--|---------------|---------|---------------------|
| 1000.00.000 | RECEITAS CORRENTES | | | 460.000 |
| 1600.00.000 | RECEITA DE SERVIÇOS | | 110.000 | |
| 1600.13.021 | TAXA DE INSCRIÇÃO EM CONCURSOS VESTIBULARES - UERGS | 55.000 | | |
| 1600.13.022 | TAXA DE INSCRIÇÃO EM CURSOS DE POS-GRADUAÇÃO - UERGS | 55.000 | | |
| 1700.00.000 | TRANSFERÊNCIAS CORRENTES | | 350.000 | |
| 1740.00.008 | RECEITA DO CONVENIO UERGS/FRL 1/2001-PESQUISA ESTUDO INTERACAO MODELO PART POL | 350.000 | | |
| 2000.00.000 | RECEITAS DE CAPITAL | | | 150.000 |
| 2400.00.000 | TRANSFERÊNCIAS DE CAPITAL | | 150.000 | |
| 2440.00.006 | RECEITA DO CONVENIO UERGS/FRL 1/2001-PESQUISA ESTUDO IMPLEMENTACAO MODELO PART | 150.000 | | |
| | T O T A L | | | 610.000 |

GOVERNO DO ESTADO DO RIO GRANDE DO SUL
 FUNDAÇÃO DE AMPARO A PESQUISA DO ESTADO DO RIO GRANDE DO SUL - FAPERGS
 RECEITA ORÇADA POR FONTE PARA O EXERCÍCIO DE 2003

REP08301

R\$ 1,00

| Código | Especificação | Desdobramento | Fonte | Categoria Econômica |
|------------------|--|---------------|---------|---------------------|
| 1000.00.000 | RECEITAS CORRENTES | | | 778.330 |
| 1300.00.000 | RECEITA PATRIMONIAL | | 50.000 | |
| 1325.02.001 | APLICACOES FINANCEIRAS - NAO VINCULADA | 20.000 | | |
| 1325.02.002 | REMUNERACAO DE RECURSOS APLICADOS NO SISTEMA INTEGRADO DE ADMINS DE CAIXA - SIAC | 30.000 | | |
| 1700.00.000 | TRANSFERENCIAS CORRENTES | | 678.330 | |
| 1761.00.999 | RECEITA DE CONVENIOS EM GERAL | 678.330 | | |
| 1900.00.000 | OUTRAS RECEITAS CORRENTES | | 50.000 | |
| 1922.91.002 | RESTITUICAO DE PAGAMENTOS INDEVIDOS | 10.000 | | |
| 1922.91.099 | OUTRAS RESTITUICOES | 5.000 | | |
| 1990.97.002 | ANULACAO DE RESTOS A PAGAR - NAO VINCULADA | 25.000 | | |
| 1990.99.099 | RECEITAS EVENTUAIS | 10.000 | | |
| T O T A L | | | | 778.330 |

EPO004

No valor do código 1000.00.000 - Receitas Correntes já estão reduzidos os valores do cód. 9000.00.000 - Deduções da Rec. Corrente.

GOVERNO DO ESTADO DO RIO GRANDE DO SUL
 FUNDAÇÃO DE CIÊNCIA E TECNOLOGIA - CIENTEC
 RECEITA ORÇADA POR FONTE PARA O EXERCÍCIO DE 2003

REP08301

R\$ 1,00

| Código | Especificação | Desdobramento | Fonte | Categoria Econômica |
|-------------|--|---------------|-----------|---------------------|
| 1000.00.000 | RECEITAS CORRENTES | | | 6.100.000 |
| 1300.00.000 | RECEITA PATRIMONIAL | | 200.000 | |
| 1315.00.001 | TAXA PELA OCUPAÇÃO DE IMÓVEIS - NÃO VINCULADA | 30.000 | | |
| 1325.01.692 | APL FIN CONV FINEP/CIENTEC 2002/01-PROCESSO GERAÇÃO ENERGIA USINAS ALCCOL/ACUCAR | 20.000 | | |
| 1325.01.693 | APLICACIONES FINANCEIRAS-CONVENIO FINEP/CIENTEC 2003/01 - MULTICOMBUSTIVEL | 150.000 | | |
| 1600.00.000 | RECEITA DE SERVIÇOS | | 5.600.000 | |
| 1600.12.001 | RECEITA DOS SERVIÇOS DE ANÁLISES, TESTES E ENSAIOS | 1.900.000 | | |
| 1600.12.002 | RECEITA DOS SERVIÇOS DE ANÁLISES, TESTES E ENSAIOS (LEI 6719/74) | 3.000.000 | | |
| 1600.20.005 | RECEITA DE SERVIÇOS DE CONSULTORIA, ASSISTÊNCIA TÉCNICA E ANÁLISE DE PROJETO | 700.000 | | |
| 1700.00.000 | TRANSFERÊNCIAS CORRENTES | | 100.000 | |
| 1761.00.999 | RECEITA DE CONVENIOS EM GERAL | 100.000 | | |
| 1900.00.000 | OUTRAS RECEITAS CORRENTES | | 200.000 | |
| 1918.00.009 | JUROS DE MORA DA RECEITA NÃO TRIBUTÁRIA | 10.000 | | |
| 1919.27.003 | MULTAS CONTRATUAIS - NÃO VINCULADA | 10.000 | | |
| 1921.99.002 | INDENIZAÇÕES PELO USO DE BENS PATRIMONIAIS | 10.000 | | |
| 1922.91.002 | RESTITUIÇÃO DE PAGAMENTOS INDEVIDOS | 30.000 | | |
| 1932.00.001 | RECEITA DO PRINCIPAL DA DÍVIDA ATIVA NÃO TRIBUTÁRIA | 80.000 | | |
| 1932.00.003 | JUROS DE MORA DA DÍVIDA ATIVA NÃO TRIBUTÁRIA (NA FORMA DO ART. 69 LEI 6537/93) | 10.000 | | |
| 1990.97.002 | ANULAÇÃO DE RESTOS A PAGAR - NÃO VINCULADA | 40.000 | | |
| 1990.99.099 | RECEITAS EVENTUAIS | 10.000 | | |
| 2000.00.000 | RECEITAS DE CAPITAL | | | 700.000 |
| 2400.00.000 | TRANSFERÊNCIAS DE CAPITAL | | 700.000 | |
| 2450.00.001 | TRANSFERÊNCIAS DE PESQUISADORES PARA AQUISIÇÃO DE EQUIPAMENTOS | 100.000 | | |
| 2471.00.999 | RECEITA DE CONVENIOS EM GERAL | 600.000 | | |
| | TOTAL | | | 6.800.000 |

GOVERNO DO ESTADO DO RIO GRANDE DO SUL
 FUNDAÇÃO DE ECONOMIA E ESTATÍSTICA "SIEGFRIED EMANUEL HEUSER" - FEE
 RECEITA ORÇADA POR FONTE PARA O EXERCÍCIO DE 2003

REP08301

R\$ 1,00

| Código | Especificação | Desdobramento | Fonte | Categoria Econômica |
|------------------|--|---------------|---------|---------------------|
| 1000.00.000 | RECEITAS CORRENTES | | | 809.050 |
| 1300.00.000 | RECEITA PATRIMONIAL | | 18.000 | |
| 1321.00.003 | JUROS DE TÍTULOS DE RENDA - NÃO VINCULADA | 12.000 | | |
| 1325.02.002 | REMUNERAÇÃO DE RECURSOS APLICADOS NO SISTEMA INTEGRADO DE ADMINS DE CAIXA - SIAC | 6.000 | | |
| 1500.00.000 | RECEITA INDUSTRIAL | | 120.000 | |
| 1520.29.005 | RECEITA DA INDÚSTRIA EDITORIAL E GRÁFICA - NÃO VINCULADA | 120.000 | | |
| 1600.00.000 | RECEITA DE SERVIÇOS | | 511.050 | |
| 1600.22.004 | RECEITA DE SERVIÇOS DE ESTUDOS E PESQUISAS - NÃO VINCULADA | 475.050 | | |
| 1600.99.003 | RECEITA DE OUTROS SERVIÇOS - NÃO VINCULADA | 36.000 | | |
| 1900.00.000 | OUTRAS RECEITAS CORRENTES | | 160.000 | |
| 1921.99.002 | INDENIZAÇÕES PELO USO DE BENS PATRIMONIAIS | 18.000 | | |
| 1922.91.005 | RESTITUIÇÃO DA PARTE DO SERVIDOR NO VALE-REFEIÇÃO E VALE-TRANSPORTE | 15.000 | | |
| 1922.91.007 | RESTITUIÇÃO DA REMUNERAÇÃO DE SERVIDORES CEDIDOS | 96.000 | | |
| 1922.91.099 | OUTRAS RESTITUIÇÕES | 1.000 | | |
| 1990.99.099 | RECEITAS EVENTUAIS | 30.000 | | |
| 2000.00.000 | RECEITAS DE CAPITAL | | | 2.000 |
| 2200.00.000 | ALIENAÇÃO DE BENS | | 2.000 | |
| 2219.00.002 | RECEITA DA ALIENAÇÃO DE BENS MÓVEIS - NÃO VINCULADA | 2.000 | | |
| T O T A L | | | | 811.050 |

GOVERNO DO ESTADO DO RIO GRANDE DO SUL
 FUNDAÇÃO PARA O DESENVOLVIMENTO DE RECURSOS HUMANOS - FDRH
 RECEITA ORÇADA POR FONTE PARA O EXERCÍCIO DE 2003

REP08301

R\$ 1,00

| Código | Especificação | Desdobramento | Fonte | Categoria Econômica |
|-------------|--|---------------|-----------|---------------------|
| 1000.00.000 | RECEITAS CORRENTES | | | 7.063.522 |
| 1300.00.000 | RECEITA PATRIMONIAL | | 10.000 | |
| 1311.00.002 | ALUGUEIS - NAO VINCULADA | 10.000 | | |
| 1600.00.000 | RECEITA DE SERVICOS | | 6.968.522 | |
| 1600.13.002 | RECEITA DE SERVICOS ADMINISTRATIVOS - NAO VINCULADA | 3.360.000 | | |
| 1600.13.012 | TAXA DE INSCRICAO EM CONCURSO PUBLICO - NAO VINCULADA | 3.008.522 | | |
| 1600.16.001 | RECEITA DE SERVICOS EDUCACIONAIS - NAO VINCULADA | 400.000 | | |
| 1600.20.005 | RECEITA DE SERVICOS DE CONSULTORIA, ASSISTENCIA TECNICA E ANALISE DE PROJETO | 200.000 | | |
| 1900.00.000 | OUTRAS RECEITAS CORRENTES | | 85.000 | |
| 1990.97.002 | ANULACAO DE RESTOS A PAGAR - NAO VINCULADA | 5.000 | | |
| 1990.99.099 | RECEITAS EVENTUAIS | 80.000 | | |
| | T O T A L | | | 7.063.522 |

GOVERNO DO ESTADO DO RIO GRANDE DO SUL
 FUNDAÇÃO DE ARTIC. E DESENV. DE POLÍTICAS PÚBLICAS PARA PPD E PPAH NO RGS-FADERS
 RECEITA ORÇADA POR FONTE PARA O EXERCÍCIO DE 2003

REP08301

R\$ 1,00

| Código | Especificação | Desdobramento | Fonte | Categoria Econômica |
|---|---|---------------|--------|---------------------|
| 1000.00.000 1900.00.000 1990.99.099 | RECEITAS CORRENTES OUTRAS RECEITAS CORRENTES RECEITAS EVENTUAIS | 35.000 | 35.000 | 35.000 |
| T O T A L | | | | 35.000 |

EPO004

No valor do código 1000.00.000 - Receitas Correntes já estão reduzidos os valores do cód. 9000.00.000 - Deduções da Rec. Corrente.

GOVERNO DO ESTADO DO RIO GRANDE DO SUL
 FUNDAÇÃO ESCOLA TÉCNICA LIBERATO SALZANO VIEIRA DA CUNHA - FETLSVC
 RECEITA ORÇADA POR FONTE PARA O EXERCÍCIO DE 2003

REP08301

R\$ 1,00

| Código | Especificação | Desdobramento | Fonte | Categoria Econômica |
|-------------|--|---------------|-----------|---------------------|
| 1000.00.000 | RECEITAS CORRENTES | | | 1.310.000 |
| 1300.00.000 | RECEITA PATRIMONIAL | | 16.000 | |
| 1311.00.002 | ALUGUEIS - NAO VINCULADA | 16.000 | | |
| 1600.00.000 | RECEITA DE SERVICOS | | 1.200.000 | |
| 1600.12.001 | RECEITA DOS SERVICOS DE ANALISES, TESTES E ENSAIOS | 20.000 | | |
| 1600.13.002 | RECEITA DE SERVICOS ADMINISTRATIVOS - NAO VINCULADA | 160.000 | | |
| 1600.16.001 | RECEITA DE SERVICOS EDUCACIONAIS - NAO VINCULADA | 1.020.000 | | |
| 1900.00.000 | OUTRAS RECEITAS CORRENTES | | 94.000 | |
| 1922.91.005 | RESTITUICAO DA PARTE DO SERVIDOR NO VALE-REFEICAO E VALE-TRANSPORTE | 90.000 | | |
| 1922.91.099 | OUTRAS RESTITUICOES | 2.000 | | |
| 1932.00.001 | RECEITA DO PRINCIPAL DA DIVIDA ATIVA NAO TRIBUTARIA | 1.000 | | |
| 1990.99.099 | RECEITAS EVENTUAIS | 1.000 | | |
| 2000.00.000 | RECEITAS DE CAPITAL | | | 1.359.910 |
| 2400.00.000 | TRANSFERENCIAS DE CAPITAL | | 1.359.910 | |
| 2471.00.005 | REC DO CONV MEC/FETLSVC 289/00/PROEP-PROGRAMA DE EXPANSAO DE ENSINO PROFISSIONAL | 1.359.910 | | |
| | T O T A L | | | 2.669.910 |

GOVERNO DO ESTADO DO RIO GRANDE DO SUL
 FUNDAÇÃO ORQUESTRA SINFONICA DE PORTO ALEGRE - FOSPA
 RECEITA ORÇADA POR FONTE PARA O EXERCÍCIO DE 2003

REP08301

R\$ 1,00

| Código | Especificação | Desdobramento | Fonte | Categoria Econômica |
|-------------|--|---------------|---------|---------------------|
| 1000.00.000 | RECEITAS CORRENTES | | | 990.000 |
| 1600.00.000 | RECEITA DE SERVIÇOS | | 475.000 | |
| 1600.19.001 | RECEITA DE SERVIÇOS RECREATIVOS, ARTÍSTICOS E CULTURAIS - NÃO VINCULADA | 475.000 | | |
| 1700.00.000 | TRANSFERÊNCIAS CORRENTES | | 505.000 | |
| 1750.00.001 | TRANSFERÊNCIAS DE PESSOAS FÍSICAS - NÃO VINCULADA | 15.000 | | |
| 1761.00.999 | RECEITA DE CONVENIOS EM GERAL | 490.000 | | |
| 1900.00.000 | OUTRAS RECEITAS CORRENTES | | 10.000 | |
| 1922.91.099 | OUTRAS RESTITUIÇÕES | 10.000 | | |
| 2000.00.000 | RECEITAS DE CAPITAL | | | 267.000 |
| 2400.00.000 | TRANSFERÊNCIAS DE CAPITAL | | 267.000 | |
| 2471.00.039 | RECEITA DO CONVENIO MINC/FOSPA E-105/96-SE-REAPARELHAMENTO ORQ SINF POA/RS | 267.000 | | |
| | T O T A L | | | 1.257.000 |

GOVERNO DO ESTADO DO RIO GRANDE DO SUL
 FUNDAÇÃO DE ATENDIMENTO SOCIO-EDUCATIVO DO RIO GRANDE DO SUL - FASE
 RECEITA ORÇADA POR FONTE PARA O EXERCÍCIO DE 2003

REP08301

R\$ 1,00

| Código | Especificação | Desdobramento | Fonte | Categoria Econômica |
|-------------|---|---------------|---------|---------------------|
| 1000.00.000 | RECEITAS CORRENTES | | | 176.000 |
| 1300.00.000 | RECEITA PATRIMONIAL | | 17.000 | |
| 1315.00.001 | TAXA PELA OCUPAÇÃO DE IMOVEIS - NÃO VINCULADA | 8.000 | | |
| 1325.02.001 | APLICAÇÕES FINANCEIRAS - NÃO VINCULADA | 9.000 | | |
| 1900.00.000 | OUTRAS RECEITAS CORRENTES | | 159.000 | |
| 1919.99.002 | MULTAS SOBRE ADIANTAMENTOS E DIARIAS | 3.000 | | |
| 1921.99.002 | INDENIZAÇÕES PELO USO DE BENS PATRIMONIAIS | 4.000 | | |
| 1922.91.002 | RESTITUIÇÃO DE PAGAMENTOS INDEVIDOS | 10.000 | | |
| 1922.91.005 | RESTITUIÇÃO DA PARTE DO SERVIDOR NO VALE-REFEIÇÃO E VALE-TRANSPORTE | 60.000 | | |
| 1922.91.099 | OUTRAS RESTITUIÇÕES | 2.000 | | |
| 1990.97.002 | ANULAÇÃO DE RESTOS A PAGAR - NÃO VINCULADA | 6.000 | | |
| 1990.99.099 | RECEITAS EVENTUAIS | 74.000 | | |
| 2000.00.000 | RECEITAS DE CAPITAL | | | 95.000 |
| 2400.00.000 | TRANSFERÊNCIAS DE CAPITAL | | 95.000 | |
| 2450.00.002 | DOAÇÕES DE PESSOAS FÍSICAS PARA DESPESAS DE CAPITAL | 95.000 | | |
| | T O T A L | | | 271.000 |

GOVERNO DO ESTADO DO RIO GRANDE DO SUL
 FUNDAÇÃO GAUCHA DO TRABALHO E AÇÃO SOCIAL - FGTAS
 RECEITA ORÇADA POR FONTE PARA O EXERCÍCIO DE 2003

REP08301

R\$ 1.00

| Código | Especificação | Desdobramento | Fonte | Categoria Econômica |
|-------------|---|---------------|------------|---------------------|
| 1000.00.000 | RECEITAS CORRENTES | | | 11.110.000 |
| 1300.00.000 | RECEITA PATRIMONIAL | | 23.124 | |
| 1311.00.002 | ALUGUEIS - NAO VINCULADA | 23.124 | | |
| 1600.00.000 | RECEITA DE SERVICOS | | 76.376 | |
| 1600.13.002 | RECEITA DE SERVICOS ADMINISTRATIVOS - NAO VINCULADA | 4.000 | | |
| 1600.99.003 | RECEITA DE OUTROS SERVICOS - NAO VINCULADA | 72.376 | | |
| 1700.00.000 | TRANSFERENCIAS CORRENTES | | 11.000.000 | |
| 1761.00.999 | RECEITA DE CONVENIOS EM GERAL | 11.000.000 | | |
| 1900.00.000 | OUTRAS RECEITAS CORRENTES | | 10.500 | |
| 1919.99.001 | JUROS SOBRE ADIANTAMENTOS E DIARIAS | 500 | | |
| 1919.99.002 | MULTAS SOBRE ADIANTAMENTOS E DIARIAS | 1.000 | | |
| 1922.91.099 | OUTRAS RESTITUICOES | 6.000 | | |
| 1990.99.099 | RECEITAS EVENTUAIS | 3.000 | | |
| 2000.00.000 | RECEITAS DE CAPITAL | | | 1.000.000 |
| 2400.00.000 | TRANSFERENCIAS DE CAPITAL | | 1.000.000 | |
| 2471.00.999 | RECEITA DE CONVENIOS EM GERAL | 1.000.000 | | |
| T O T A L | | | | 12.110.000 |

EPO004

No valor do código 1000.00.000 - Receitas Correntes já estão reduzidos os valores do cód. 9000.00.000 - Deduções da Rec. Corrente.

GOVERNO DO ESTADO DO RIO GRANDE DO SUL
 FUNDAÇÃO ZOOBOTÂNICA DO RIO GRANDE DO SUL - FZB
 RECEITA ORÇADA POR FONTE PARA O EXERCÍCIO DE 2003

REP08301

R\$ 1,00

| Código | Especificação | Desdobramento | Fonte | Categoria Econômica |
|-------------|--|---------------|-----------|---------------------|
| 1000.00.000 | RECEITAS CORRENTES | | | 1.282.700 |
| 1300.00.000 | RECEITA PATRIMONIAL | | 432 | |
| 1325.01.332 | APL FIN CONV ELETROSUL/FZB 20155049 ESTUDOS ICTIOFAUNA AREA INFLUENCIA UHE ITA | 432 | | |
| 1400.00.000 | RECEITA AGROPECUARIA | | 18.300 | |
| 1410.00.005 | RECEITA DA PRODUÇÃO VEGETAL - NAO VINCULADA | 18.300 | | |
| 1500.00.000 | RECEITA INDUSTRIAL | | 4.170 | |
| 1520.29.005 | RECEITA DA INDUSTRIA EDITORIAL E GRAFICA - NAO VINCULADA | 4.170 | | |
| 1600.00.000 | RECEITA DE SERVICOS | | 1.114.831 | |
| 1600.01.005 | RECEITA DE SERVICOS COMERCIAIS - PARQUE ZOOLOGICO | 140.000 | | |
| 1600.01.006 | RECEITA DE SERVICOS COMERCIAIS - JARDIM BOTANICO | 1.060 | | |
| 1600.13.002 | RECEITA DE SERVICOS ADMINISTRATIVOS - NAO VINCULADA | 661 | | |
| 1600.19.001 | RECEITA DE SERVICOS RECREATIVOS, ARTISTICOS E CULTURAIIS - NAO VINCULADA | 615.000 | | |
| 1600.19.004 | RECEITA DE INGRESSO DE VISITACAO NO JARDIM BOTANICO | 67.110 | | |
| 1600.22.001 | RECEITA DE SERVICOS DE ESTUDOS E PESQUISAS - COPESUL | 90.000 | | |
| 1600.22.004 | RECEITA DE SERVICOS DE ESTUDOS E PESQUISAS - NAO VINCULADA | 1.000 | | |
| 1600.22.005 | RECEITA DE SERVICOS DE PESQUISA - FAUNA CINERGETICA | 200.000 | | |
| 1700.00.000 | TRANSFERENCIAS CORRENTES | | 40.000 | |
| 1761.00.999 | RECEITA DE CONVENIOS EM GERAL | 40.000 | | |
| 1900.00.000 | OUTRAS RECEITAS CORRENTES | | 104.967 | |
| 1921.99.002 | INDENIZACOES PELO USO DE BENS PATRIMONIAIS | 9.484 | | |
| 1922.91.005 | RESTITUICAO DA PARTE DO SERVIDOR NO VALE-REFEICAO E VALE-TRANSPORTE | 88.523 | | |
| 1922.91.099 | OUTRAS RESTITUICOES | 1.120 | | |
| 1990.99.099 | RECEITAS EVENTUAIS | 5.840 | | |
| 2000.00.000 | RECEITAS DE CAPITAL | | | 7.800 |
| 2200.00.000 | ALIENACAO DE BENS | | 7.800 | |
| 2219.00.002 | RECEITA DA ALIENACAO DE BENS MOVEIS - NAO VINCULADA | 7.800 | | |
| | T O T A L | | | 1.290.500 |

**GOVERNO DO ESTADO DO RIO GRANDE DO SUL
 FUNDAÇÃO INSTITUTO GAUCHO DE TRADIÇÃO E FOLCLORE - FIGTF
 RECEITA ORÇADA POR FONTE PARA O EXERCÍCIO DE 2003**

REP08301

R\$ 1,00

| Código | Especificação | Desdobramento | Fonte | Categoria Econômica |
|-------------|--|---------------|--------|---------------------|
| 1000.00.000 | RECEITAS CORRENTES | | | 20.000 |
| 1300.00.000 | RECEITA PATRIMONIAL | | 15.000 | |
| 1311.00.002 | ALUGUEIS - NÃO VINCULADA | 15.000 | | |
| 1700.00.000 | TRANSFERÊNCIAS CORRENTES | | 5.000 | |
| 1764.00.004 | OUTRAS TRANSFERÊNCIAS DE INSTITUIÇÕES PRIVADAS | 5.000 | | |
| | T O T A L | | | 20.000 |

EPO004

No valor do código 1000.00.000 - Receitas Correntes já estão reduzidos os valores do cód. 9000.00.000 - Deduções da Rec. Corrente.

GOVERNO DO ESTADO DO RIO GRANDE DO SUL
 FUNDAÇÃO ESTADUAL DE PLANEJAMENTO METROPOLITANO E REGIONAL - METROPLAN
 RECEITA ORÇADA POR FONTE PARA O EXERCÍCIO DE 2003

REP08301

R\$ 1,00

| Código | Especificação | Desdobramento | Fonte | Categoria Econômica |
|-------------|---|---------------|-----------|---------------------|
| 1000.00.000 | RECEITAS CORRENTES | | | 3.545.500 |
| 1300.00.000 | RECEITA PATRIMONIAL | | 2.970.000 | |
| 1325.01.337 | APL FIN - CONV SEAC-SEPLAN/METROPLAN 1052/87 - IMPLANT PROGR NACIONAL HABITACAO | 10.000 | | |
| 1325.01.583 | APL FIN CONV SCP-FUNDO PRO-GUAIBA/METROPLAN-SISTEMAS INF GEOGRAFICAS PRO-GUAIBA | 10.000 | | |
| 1336.00.002 | RECEITA DA CONCESSAO DE SERVICO DE TRANSPORTE RODOVIARIO METROPOLITANO - SETM | 2.950.000 | | |
| 1600.00.000 | RECEITA DE SERVICOS | | 100.000 | |
| 1600.99.011 | RECEITA DE OUTROS SERVICOS - SETM | 100.000 | | |
| 1900.00.000 | OUTRAS RECEITAS CORRENTES | | 475.500 | |
| 1919.97.011 | MULTAS FISCALIZACAO TRANSPORTE INTERMUNICIPAL REGIAO METROPOLITANA - METROPLAN | 150.000 | | |
| 1922.91.007 | RESTITUICAO DA REMUNERACAO DE SERVIDORES CEDIDOS | 103.500 | | |
| 1990.99.099 | RECEITAS EVENTUAIS | 222.000 | | |
| | T O T A L | | | 3.545.500 |

EPO004

No valor do código 1000.00.000 - Receitas Correntes já estão reduzidos os valores do cód. 9000.00.000 - Deduções da Rec. Corrente.

GOVERNO DO ESTADO DO RIO GRANDE DO SUL
 FUNDAÇÃO CULTURAL PIRATINI - RÁDIO E TELEVISÃO - FCP-RTV
 RECEITA ORÇADA POR FONTE PARA O EXERCÍCIO DE 2003

REP08301

R\$ 1,00

| Código | Especificação | Desdobramento | Fonte | Categoria Econômica |
|-------------|---|---------------|-----------|---------------------|
| 1000.00.000 | RECEITAS CORRENTES | | | 1.568.000 |
| 1300.00.000 | RECEITA PATRIMONIAL | | 200.000 | |
| 1328.00.001 | LOCAÇÃO DE BENS MÓVEIS - NÃO VINCULADA | 200.000 | | |
| 1600.00.000 | RECEITA DE SERVIÇOS | | 356.000 | |
| 1600.19.001 | RECEITA DE SERVIÇOS RECREATIVOS, ARTÍSTICOS E CULTURAIS - NÃO VINCULADA | 356.000 | | |
| 1900.00.000 | OUTRAS RECEITAS CORRENTES | | 1.012.000 | |
| 1990.97.236 | ANULAÇÃO RESTOS A PAGAR-TRANSFERÊNCIAS DA CEEE - LEI 10.846/96 (TVE) | 512.000 | | |
| 1990.99.099 | RECEITAS EVENTUAIS | 500.000 | | |
| | T O T A L | | | 1.568.000 |

GOVERNO DO ESTADO DO RIO GRANDE DO SUL
 FUNDAÇÃO TEATRO SÃO PEDRO - FTSP
 RECEITA ORÇADA POR FONTE PARA O EXERCÍCIO DE 2003

REP08301

R\$ 1,00

| Código | Especificação | Desdobramento | Fonte | Categoria Econômica |
|-------------|---|---------------|---------|---------------------|
| 1000.00.000 | RECEITAS CORRENTES | | | 253.000 |
| 1300.00.000 | RECEITA PATRIMONIAL | | 500 | |
| 1311.00.002 | ALUGUEIS - NÃO VINCULADA | 500 | | |
| 1600.00.000 | RECEITA DE SERVIÇOS | | 250.000 | |
| 1600.19.001 | RECEITA DE SERVIÇOS RECREATIVOS, ARTÍSTICOS E CULTURAIS - NÃO VINCULADA | 250.000 | | |
| 1900.00.000 | OUTRAS RECEITAS CORRENTES | | 2.500 | |
| 1990.99.099 | RECEITAS EVENTUAIS | 2.500 | | |
| | T O T A L | | | 253.000 |

GOVERNO DO ESTADO DO RIO GRANDE DO SUL
 FUNDAÇÃO ESTADUAL DE PROTEÇÃO AMBIENTAL - FEPAM
 RECEITA ORÇADA POR FONTE PARA O EXERCÍCIO DE 2003

REP08301

R\$ 1,00

| Código | Especificação | Desdobramento | Fonte | Categoria Econômica |
|-------------|--|---------------|------------|---------------------|
| 1000.00.000 | RECEITAS CORRENTES | | | 21.059.499 |
| 1600.00.000 | RECEITA DE SERVIÇOS | | 19.524.379 | |
| 1600.13.002 | RECEITA DE SERVIÇOS ADMINISTRATIVOS - NÃO VINCULADA | 15.000 | | |
| 1600.20.001 | RECEITA DE DECLARAÇÃO DE LICENCIAMENTO | 439.379 | | |
| 1600.20.002 | RECEITA DE LICENCIAMENTO PRÉVIO | 3.000.000 | | |
| 1600.20.003 | RECEITA DE LICENCIAMENTO DE INSTALAÇÃO | 3.070.000 | | |
| 1600.20.004 | RECEITA DE LICENCIAMENTO DE OPERAÇÃO | 13.000.000 | | |
| 1700.00.000 | TRANSFERÊNCIAS CORRENTES | | 1.535.120 | |
| 1761.00.001 | REC CONV FINEP/FEPAM 64.99.0263.00-2} ADITAMENTO AUXÍLIO FINANCEIRO A PESQUISA | 40.000 | | |
| 1761.00.010 | REC DO CONV MMA-PNMA II/FEPAM 2000CV000135 - LICENCIAMENTO AMBIENTAL | 235.070 | | |
| 1761.00.011 | REC DO CONV MMA-PNMA II/FEPAM 2000CV000136 - GERENCIAMENTO COSTEIRO | 216.700 | | |
| 1761.00.050 | REC DO CONV ANEEL/FEPAN 02/02-MELHORIA CONCESSÃO SERVIÇOS E LICENCIAMENTO AMBIEN | 260.000 | | |
| 1761.00.069 | RECEITA CONVENIO MMA-FNMA/FEPAM 14/01-INVENTARIO DE RESIDUOS SOLIDOS INDUSTRIAIS | 133.350 | | |
| 1761.00.070 | REC CONV MMA-PNMA II FEPAM/2002CV000023-PROJETO MONITORAM QUALIDADES DAS AGUAS | 200.000 | | |
| 1761.00.072 | RECEITA DO CONVENIO MMA-SRH/FEPAM 113/99-PLANOS DIRET RH RIOS IBICUI E TURVO | 450.000 | | |
| | T O T A L | | | 21.059.499 |

EPO004

No valor do código 1000.00.000 - Receitas Correntes já estão reduzidos os valores do cód. 9000.00.000 - Deduções da Rec. Corrente.

GOVERNO DO ESTADO DO RIO GRANDE DO SUL
FUNDAÇÃO ESTADUAL DE PESQUISA AGROPECUÁRIA - FEPAGRO
RECEITA ORÇADA POR FONTE PARA O EXERCÍCIO DE 2003

REP08301

R\$ 1.00

| Código | Especificação | Desdobramento | Fonte | Categoria Econômica |
|-------------|--|---------------|-----------|---------------------|
| 1000.00.000 | RECEITAS CORRENTES | | | 2.061.115 |
| 1300.00.000 | RECEITA PATRIMONIAL | | 1.000 | |
| 1325.02.002 | REMUNERAÇÃO DE RECURSOS APLICADOS NO SISTEMA INTEGRADO DE ADMINS DE CAIXA - SIAC | 1.000 | | |
| 1400.00.000 | RECEITA AGROPECUÁRIA | | 500.000 | |
| 1410.00.005 | RECEITA DA PRODUÇÃO VEGETAL - NÃO VINCULADA | 250.000 | | |
| 1420.00.005 | RECEITA DA PRODUÇÃO ANIMAL E DERIVADOS - NÃO VINCULADA | 250.000 | | |
| 1500.00.000 | RECEITA INDUSTRIAL | | 79.000 | |
| 1520.21.003 | RECEITA DA INDÚSTRIA DE PRODUTOS FARMACÊUTICOS E VETERINÁRIOS - NÃO VINCULADA | 29.000 | | |
| 1520.26.002 | RECEITA DA INDÚSTRIA DE PRODUTOS ALIMENTARES - NÃO VINCULADA | 20.000 | | |
| 1520.99.003 | OUTRAS RECEITAS DA INDÚSTRIA DE TRANSFORMAÇÃO - NÃO VINCULADA | 30.000 | | |
| 1600.00.000 | RECEITA DE SERVIÇOS | | 420.000 | |
| 1600.10.003 | RECEITA DOS SERVIÇOS DE ANÁLISES LABORATORIAIS | 420.000 | | |
| 1700.00.000 | TRANSFERÊNCIAS CORRENTES | | 1.061.115 | |
| 1761.00.999 | RECEITA DE CONVENÍOS EM GERAL | 1.061.115 | | |
| 2000.00.000 | RECEITAS DE CAPITAL | | | 618.700 |
| 2200.00.000 | ALIENAÇÃO DE BENS | | 200.000 | |
| 2219.00.002 | RECEITA DA ALIENAÇÃO DE BENS MÓVEIS - NÃO VINCULADA | 200.000 | | |
| 2400.00.000 | TRANSFERÊNCIAS DE CAPITAL | | 418.700 | |
| 2471.00.999 | RECEITA DE CONVENÍOS EM GERAL | 418.700 | | |
| | T O T A L | | | 2.679.815 |

GOVERNO DO ESTADO DO RIO GRANDE DO SUL
 FUNDAÇÃO ESTADUAL DE PRODUÇÃO E PESQUISA EM SAÚDE - FEPPS
 RECEITA ORÇADA POR FONTE PARA O EXERCÍCIO DE 2003

REP08301

R\$ 1,00

| Código | Especificação | Desdobramento | Fonte | Categoria Econômica |
|-------------|--|---------------|-----------|---------------------|
| 1000.00.000 | RECEITAS CORRENTES | | | 12.238.200 |
| 1300.00.000 | RECEITA PATRIMONIAL | | 1.767.000 | |
| 1325.01.582 | APLIC FINANC CONVENIO MS/FEPPS 1254/1999-FORTELECIMENTO SISTEMA UNICO SAUDE -SUS | 10.000 | | |
| 1325.01.633 | APLIC FINANC CONV MS-CGLAB/FEPPS 3000/00-ESTUDO EPID TB C/TECNICAS BIOL MOLECULA | 20.000 | | |
| 1325.01.634 | APL FIN CONVENIO MS/FEPPS 803/00-IMPL POLITICA ESTADUAL SANGUE E HEMODERIVADOS | 3.000 | | |
| 1325.01.720 | APL FIN CONV MS-SES/FEPPS 2743/01-AQUIS EQUIP E MATERIAIS P/LAFERGS E AMPL FEPPS | 1.734.000 | | |
| 1500.00.000 | RECEITA INDUSTRIAL | | 5.000.000 | |
| 1520.21.003 | RECEITA DA INDUSTRIA DE PRODUTOS FARMACEUTICOS E VETERINARIOS - NAO VINCULADA | 5.000.000 | | |
| 1600.00.000 | RECEITA DE SERVICOS | | 5.000.000 | |
| 1600.05.003 | RECEITA DE SERVICOS DE SAUDE - NAO VINCULADA | 5.000.000 | | |
| 1700.00.000 | TRANSFERENCIAS CORRENTES | | 129.200 | |
| 1761.00.007 | REC DO CONV ANVISA-MS/FEPPS 033/01-APOIO FIN CAPACITAR TEC HEMORREDE PUBLICA | 19.000 | | |
| 1761.00.008 | REC DO CONV ANVISA-MS/FEPPS 016/01-APOIO FIN CAPAC RECURSOS HUM PROCESSO DOACAO | 20.000 | | |
| 1761.00.999 | RECEITA DE CONVENIOS EM GERAL | 90.200 | | |
| 1900.00.000 | OUTRAS RECEITAS CORRENTES | | 342.000 | |
| 1990.97.255 | ANULACAO RESTOS A PAGAR-CONV MS-ANVS/FEPPS CA 6/99-19-APOIO FIN VIGIL SANITARIA | 342.000 | | |
| 2000.00.000 | RECEITAS DE CAPITAL | | 3.145.000 | 3.145.000 |
| 2400.00.000 | TRANSFERENCIAS DE CAPITAL | | | |
| 2471.00.051 | REC DO CONV MS/FEPPS 136/2002-FORTELECIMENTO SISTEMA UNICO SAUDE/SUS-HEMORREDE | 1.620.000 | | |
| 2471.00.999 | RECEITA DE CONVENIOS EM GERAL | 925.000 | | |
| 2472.00.001 | RECEITA DO CONVENIO SS/FEPPS 43/01- SISTEMA VIGILANCIA EPIDEMIOLOGICA CONTROLE | 600.000 | | |
| | T O T A L | | | 15.383.200 |

EPO004

No valor do código 1000.00.000 - Receitas Correntes já estão reduzidos os valores do cód. 9000.00.000 - Deduções da Rec. Corrente.



GOVERNO DO ESTADO DO RIO GRANDE DO SUL
DEPARTAMENTO DE PROGRAMAÇÃO ORÇAMENTÁRIA

Anexo II

Demonstrativo da Despesa por Órgãos

GOVERNO DO ESTADO DO RIO GRANDE DO SUL

REP0802

DEMONSTRATIVO DA DESPESA POR ORGAOS DO GOVERNO E DA ADMINISTRACAO - 2003

NATUREZA DA DESPESA

R\$ 1,00

| ESPECIFICAÇÃO | CATEGORIAS ECONÔMICAS E GRUPOS DE DESPESAS | | | | | | TOTAL |
|---|--|--------------------------|-------------------------|-----------------------|-------------------------|-------------------------|---------------|
| | 3-DESPESAS CORRENTES | | | 4-DESPESAS DE CAPITAL | | | |
| | 1-Pessoal e Enc.Sociais | 2-Juros e Enc. da Dívida | 3-Outras Desp Correntes | 4-Investim. | 5-Inversões Financeiras | 6-Amortização da Dívida | |
| ADMINISTRACAO DIRETA | | | | | | | |
| ASSEMBLEIA LEGISLATIVA | 220.195.015 | | 44.690.000 | 3.250.000 | | | 268.135.015 |
| TRIBUNAL DE CONTAS DO ESTADO | 123.067.283 | | 8.658.600 | 2.500.000 | | | 134.225.883 |
| TRIBUNAL DE JUSTICA | 756.540.950 | | 84.088.680 | 45.468.000 | 50.000 | | 886.147.630 |
| SECRETARIA DO MEIO AMBIENTE | 2.345.895 | | 13.887.009 | 6.704.187 | 8.256.050 | | 31.193.141 |
| JUSTICA MILITAR DO ESTADO | 13.111.050 | | 687.320 | 54.000 | | | 13.852.370 |
| GOVERNO DO ESTADO | 19.662.398 | | 20.768.197 | 4.330.198 | 41.045.802 | | 85.806.595 |
| MINISTERIO PUBLICO | 268.423.014 | | 23.615.523 | 24.961.463 | | | 317.000.000 |
| PROCURADORIA-GERAL DO ESTADO | 22.600.036 | | 4.565.741 | 726.681 | | | 27.892.458 |
| SECRETARIA DA CULTURA | 4.739.721 | | 7.334.692 | 960.000 | | | 13.034.413 |
| SECRETARIA DA JUSTICA E DA SEGURANCA | 642.849.445 | | 194.000.355 | 36.479.800 | | | 873.329.600 |
| SECRETARIA DA COORDENACAO E PLANEJAMENTO | 6.127.284 | | 3.480.140 | 34.031.970 | 560.134 | | 44.199.528 |
| SECRETARIA DA FAZENDA | 118.477.607 | | 39.429.189 | 8.332.255 | | | 166.239.051 |
| SECRETARIA DA AGRICULTURA E ABASTECIMENTO | 20.711.103 | | 110.041.985 | 78.140.052 | 35.621.287 | | 244.514.427 |
| SECRETARIA DO DESENVOLVIMENTO E DOS ASSUNTOS INTERNACIONAIS | 5.641.471 | | 46.585.640 | 12.520.170 | 530.000 | | 65.277.281 |
| SECRETARIA DE ENERGIA, MINAS E COMUNICACOES | 671.016 | | 1.697.881 | 557.050 | | | 2.925.947 |
| SECRETARIA DOS TRANSPORTES | 3.296.845 | | 2.818.614 | 770.000 | | | 6.885.459 |
| SECRETARIA DA EDUCACAO | 2.320.690.490 | | 355.800.256 | 160.708.114 | 27.157.910 | | 2.864.356.770 |
| SECRETARIA ESTADUAL DA SAUDE | 277.202.759 | | 476.515.698 | 34.990.000 | 12.080.000 | | 800.788.457 |
| SECRETARIA DO TRABALHO, CIDADANIA E ASSISTENCIA SOCIAL | 2.200.226 | | 89.729.323 | 1.200.000 | 200.000 | | 93.329.549 |
| SECRETARIA DAS OBRAS PUBLICAS E SANEAMENTO | 6.040.849 | | 5.794.370 | 4.499.444 | | | 16.334.663 |
| SECRETARIA DO TURISMO, ESPORTE E LAZER | 1.653.189 | | 3.562.927 | 605.500 | | | 5.821.616 |
| SECRETARIA DA ADMINISTRACAO E DOS RECURSOS HUMANOS | 56.998.149 | | 16.269.654 | 800.000 | | | 74.067.803 |

GOVERNO DO ESTADO DO RIO GRANDE DO SUL

REP0802

DEMONSTRATIVO DA DESPESA POR ORGAOS DO GOVERNO E DA ADMINISTRACAO - 2003

NATUREZA DA DESPESA

R\$ 1,00

| ESPECIFICAÇÃO | CATEGORIAS ECONÔMICAS E GRUPOS DE DESPESAS | | | | | | TOTAL |
|--|--|--------------------------|-------------------------|-----------------------|-------------------------|-------------------------|----------------|
| | 3-DESPESAS CORRENTES | | | 4-DESPESAS DE CAPITAL | | | |
| | 1-Pessoal e Enc.Sociais | 2-Juros e Enc. da Dívida | 3-Outras Desp Correntes | 4-Investim. | 5-Inversões Financeiras | 6-Amortização da Dívida | |
| SECRETARIA DA CIENCIA E TECNOLOGIA | 9.756.072 | | 1.711.281 | 5.203.600 | | | 16.670.953 |
| CONSELHO ESTADUAL DE EDUCACAO | | | 183.871 | 103.100 | | | 286.971 |
| DEFENSORIA PUBLICA DO ESTADO | 19.601.983 | | 2.092.182 | 188.500 | | | 21.882.665 |
| SECRETARIA ESPECIAL DA HABITACAO | 2.427.994 | | 1.181.878 | 20.620.996 | 815.004 | | 25.045.872 |
| ENCARGOS FINANCEIROS DO ESTADO | 631.296.697 | 179.783.131 | 2.408.347.884 | | 2.265.138 | 597.089.999 | 3.818.782.849 |
| TOTAL ADMINISTRACAO DIRETA | 5.556.328.541 | 179.783.131 | 3.967.538.890 | 488.705.080 | 128.581.325 | 597.089.999 | 10.918.026.966 |
| RESERVA DE CONTINGENCIA | | | | | | | 50.000.000 |
| AUTARQUIAS | | | | | | | |
| DEPARTAMENTO AUTONOMO DE ESTRADAS DE RODAGEM - DAER | 69.953.396 | | 109.767.136 | 472.954.441 | 4.487.148 | | 657.162.121 |
| SUPERINTENDENCIA DE PORTOS E HIDROVIAS | 25.565.742 | 1.000.000 | 15.654.688 | 1.614.606 | | 1.000.000 | 44.835.036 |
| INSTITUTO RIOGRANDENSE DO ARROZ - IRGA | 15.406.067 | | 8.908.933 | 3.500.000 | 2.675.000 | 1.150.000 | 31.640.000 |
| AGENCIA ESTADUAL DE REGULACAO DOS SERVICOS PUBLICOS DELEGADOS DO RS - AGERGS | 3.190.171 | 3.200 | 4.592.829 | 200.000 | | 13.800 | 8.000.000 |
| INSTITUTO DE PREVIDENCIA DO ESTADO DO RIO GRANDE DO SUL - IPERGS | 409.688.452 | | 541.033.478 | 244.442 | 50.000 | | 951.016.372 |
| SUPERINTENDENCIA DO PORTO DE RIO GRANDE - SUPRG | 14.557.000 | | 14.659.200 | 2.513.800 | | 180.000 | 31.910.000 |
| DEPARTAMENTO ESTADUAL DE TRANSITO - DETRAN/RS | 8.523.552 | 360.000 | 119.979.994 | 2.300.000 | | 850.000 | 132.013.546 |
| TOTAL AUTARQUIAS | 546.884.380 | 1.363.200 | 814.596.258 | 483.327.289 | 7.212.148 | 3.193.800 | 1.856.577.075 |
| FUNDACOES | | | | | | | |
| FUNDACAO DE ESPORTE E LAZER DO RIO GRANDE DO SUL - FUNDERGS | 167.958 | | 1.681.282 | 651.095 | | | 2.500.335 |
| FUNDACAO DE PROTECAO ESPECIAL DO RIO GRANDE DO SUL - FPERGS | 21.627.500 | | 6.354.461 | 300.000 | | | 28.281.961 |
| UNIVERSIDADE ESTADUAL DO RIO GRANDE DO SUL - UERGS | 14.844.514 | | 9.366.330 | 9.332.356 | | | 33.543.200 |

GOVERNO DO ESTADO DO RIO GRANDE DO SUL

REP0802

DEMONSTRATIVO DA DESPESA POR ORGAOS DO GOVERNO E DA ADMINISTRACAO - 2003

NATUREZA DA DESPESA

R\$ 1,00

| ESPECIFICAÇÃO | CATEGORIAS ECONÔMICAS E GRUPOS DE DESPESAS | | | | | | TOTAL |
|--|--|--------------------------|-------------------------|-----------------------|-------------------------|-------------------------|----------------|
| | 3-DESPESAS CORRENTES | | | 4-DESPESAS DE CAPITAL | | | |
| | 1-Pessoal e Enc.Sociais | 2-Juros e Enc. da Dívida | 3-Outras Desp Correntes | 4-Investim. | 5-Inversões Financeiras | 6-Amortização da Dívida | |
| FUNDACAO DE AMPARO A PESQUISA DO ESTADO DO RIO GRANDE DO SUL - FAPERGS | 600.417 | | 80.958.765 | 200.000 | | | 81.759.182 |
| FUNDACAO DE CIENCIA E TECNOLOGIA - CIENTEC | 10.219.595 | | 5.336.821 | 1.498.000 | | | 17.054.416 |
| FUNDACAO DE ECONOMIA E ESTATISTICA "SIEGFRIED EMANUEL HEUSER" - FEE | 16.677.772 | | 1.749.130 | 169.050 | | 200.000 | 18.795.952 |
| FUNDACAO PARA O DESENVOLVIMENTO DE RECURSOS HUMANOS - FDRH | 2.085.518 | | 4.978.560 | 592.516 | | 49.000 | 7.705.594 |
| FUNDACAO DE ARTIC. E DESENV. DE POLITICAS PUBLICAS PARA PPD E PPAH NO RGS-FADERS | 3.555.262 | 1.000 | 1.569.773 | 140.000 | | 22.000 | 5.288.035 |
| FUNDACAO ESCOLA TECNICA LIBERATO SALZANO VIEIRA DA CUNHA - FETLSVC | 10.815.077 | 20.000 | 1.791.392 | 1.576.410 | | 40.000 | 14.242.879 |
| FUNDACAO ORQUESTRA SINFONICA DE PORTO ALEGRE - FOSPA | 4.811.896 | | 1.632.569 | 317.000 | | 33.800 | 6.795.265 |
| FUNDACAO DE ATENDIMENTO SOCIO-EDUCATIVO DO RIO GRANDE DO SUL - FASE | 33.721.725 | 80.000 | 10.869.750 | 9.660.000 | | 80.000 | 54.411.475 |
| FUNDACAO GAUCHA DO TRABALHO E ACAO SOCIAL - FGTAS | 19.525.780 | 98.520 | 13.759.239 | 1.011.000 | | 358.500 | 34.753.039 |
| FUNDACAO ZOOBOTANICA DO RIO GRANDE DO SUL - FZB | 8.449.735 | | 2.629.362 | 947.620 | | 15.000 | 12.041.717 |
| FUNDACAO INSTITUTO GAUCHO DE TRADICAO E FOLCLORE - FIGTF | 964.670 | | 166.117 | 47.000 | | 22.000 | 1.199.787 |
| FUNDACAO ESTADUAL DE PLANEJAMENTO METROPOLITANO E REGIONAL - METROPLAN | 8.828.657 | 15.250 | 3.188.155 | 8.786.783 | | 46.800 | 20.865.645 |
| FUNDACAO CULTURAL PIRATINI - RADIO E TELEVISAO - FCP-RTV | 9.404.847 | | 6.636.103 | 2.874.000 | | 132.000 | 19.046.950 |
| FUNDACAO TEATRO SAO PEDRO - FTSP | 389.875 | 2.000 | 429.114 | 12.500 | | 3.000 | 836.489 |
| FUNDACAO ESTADUAL DE PROTECAO AMBIENTAL - FEPAM | 14.590.335 | 24.600 | 8.498.110 | 4.129.100 | | 29.400 | 27.271.545 |
| FUNDACAO ESTADUAL DE PESQUISA AGROPECUARIA - FEPAGRO | 1.664.478 | | 2.975.527 | 1.898.700 | | | 6.538.705 |
| FUNDACAO ESTADUAL DE PRODUCAO E PESQUISA EM SAUDE - FEPPS | 4.613.985 | | 14.839.131 | 9.007.000 | | | 28.460.116 |
| TOTAL FUNDACOES | 187.559.596 | 241.370 | 179.409.691 | 53.150.130 | | 1.031.500 | 421.392.287 |
| TOTAL GERAL BRUTO | 6.290.772.517 | 181.387.701 | 4.961.544.839 | 1.025.182.499 | 135.793.473 | 601.315.299 | 13.245.996.328 |



GOVERNO DO ESTADO DO RIO GRANDE DO SUL
DEPARTAMENTO DE PROGRAMAÇÃO ORÇAMENTÁRIA

Anexo III

Programa de Trabalho de cada Unidade Orçamentária



GOVERNO DO ESTADO DO RIO GRANDE DO SUL
DEPARTAMENTO DE PROGRAMAÇÃO ORÇAMENTÁRIA

Poder Legislativo



**GOVERNO DO ESTADO DO RIO GRANDE DO SUL
DEPARTAMENTO DE PROGRAMAÇÃO ORÇAMENTÁRIA**

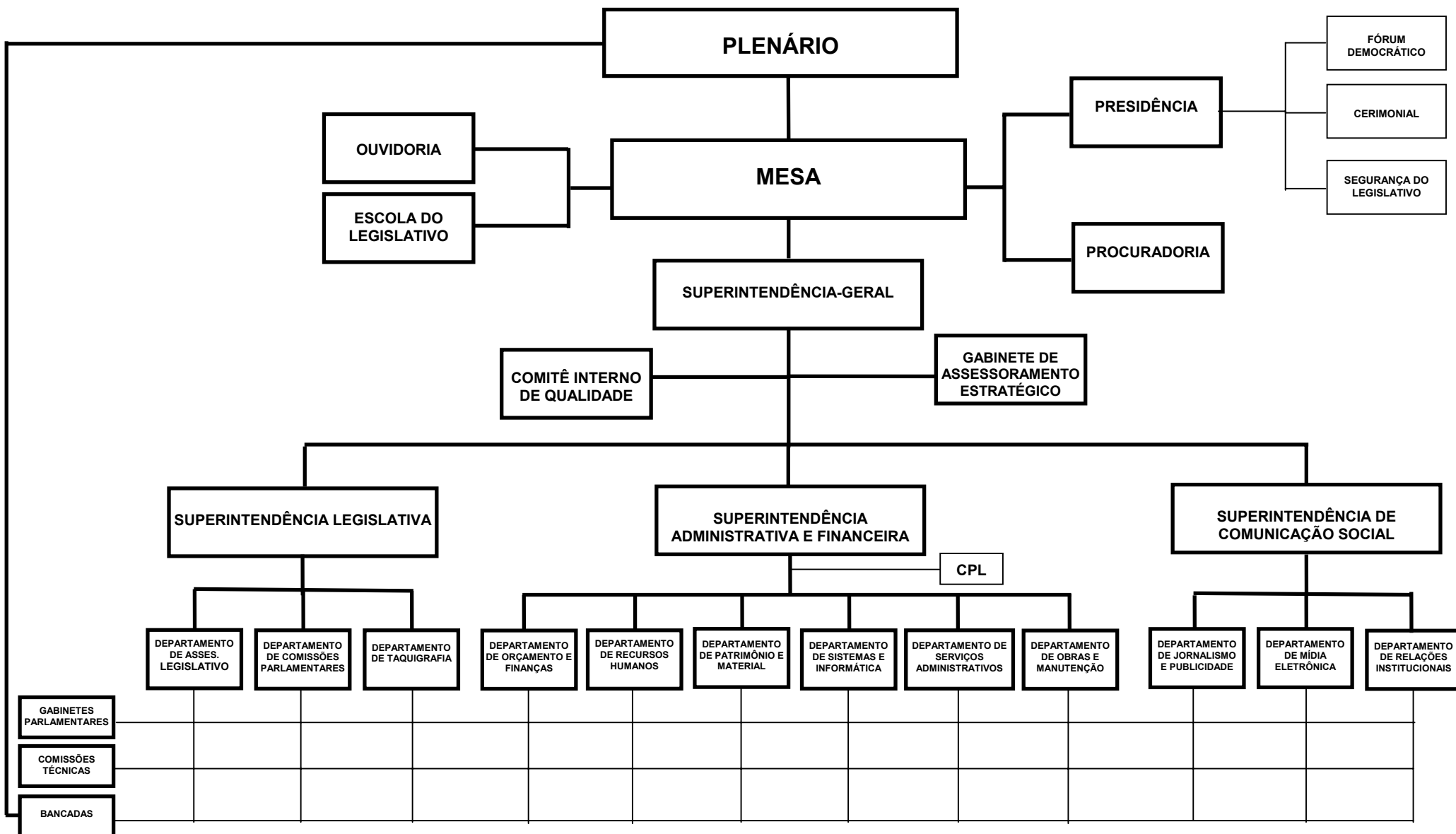
ASSEMBLEIA LEGISLATIVA

01.01 - ASSEMBLEIA LEGISLATIVA

01.33 - ENCARGOS GERAIS DA ASSEMBLEIA LEGISLATIVA

01.86 - FUNDO ESTADUAL DE PREVIDENCIA PARLAMENTAR

ASSEMBLÉIA LEGISLATIVA



ASSEMBLEIA LEGISLATIVA

BASE LEGAL

CONSTITUICAO FEDERAL.
CONSTITUICAO ESTADUAL ARTIGOS 70 E 71.
LEI NR. 6.369, DE 29 DE MAIO DE 1972.
LEI NR. 6.491, DE 20 DE SETEMBRO DE 1972.
LEI NR. 6.677, DE 02 DE MAIO DE 1974.
LEI NR. 7.076, DE 09 DE JUNHO DE 1977.
LEI NR. 7.098, DE 10 DE NOVEMBRO DE 1977.
LEI NR. 7.172, DE 18 DE JUNHO DE 1978.
LEI NR. 7.408, DE 10 DE NOVEMBRO DE 1980.
RESOLUCAO NR. 1.601, DE 24 DE OUTUBRO DE 1968.

PRINCIPAIS ATRIBUICOES

- ATRIBUICOES CONFERIDAS PELA CONSTITUICAO ESTADUAL, CONFORME ARTIGOS 52 E 53;
- CUSTEAR DESPESAS COM APOSENTADORIA DE DEPUTADOS ESTADUAIS.

RELACAO DOS PROJETOS/ATIVIDADES

INFRA ESTRUTURA E CAPACITACAO PATRIMONIAL
PUBLICIDADE
DESENVOLVIMENTO DAS ATIVIDADES PARLAMENTARES, LEGISLATIVAS E ADMINISTRATIVAS
CONCESSAO DE AUXILIOS E SUBVENCOES
DESENVOLVIMENTO DAS ATIVIDADES CULTURAI E ARTISTICAS
PROVISAO PARA PAGAMENTO DE DECIMO TERCEIRO SALARIO
PAGAMENTO DE ABONO-FAMILIA E AUXILIO-FUNERAL DOS SERVIDORES INATIVOS - AL
PAGAMENTO DE ENCARGOS COM INATIVOS E PENSIONISTAS DA ASSEMBLEIA LEGISLATIVA
PAGAMENTO DE ABONO-FAMILIAR E AUXILIO-FUNERAL DA ASSEMBLEIA LEGISLATIVA
CONTRIBUICAO AO IPE PARA ASSISTENCIA MEDICA PARA FUNCIONARIOS DA ASSEMBLEIA LEG.
PAGAMENTO DE APOSENTARIAS DE PARLAMENTARES

ORGAO 01 - ASSEMBLEIA LEGISLATIVA
 DEMONSTRATIVO DA DESPESA POR FONTE DE RECURSO - 2003
 RESUMO DO PROGRAMA DE TRABALHO

REP0813

- ADMINISTRACAO DIRETA

NATUREZA DA DESPESA

R\$ 1,00

| ESPECIFICAÇÃO (FONTE RECURSO / MODALIDADE) | CATEGORIAS ECONÔMICAS E GRUPOS DE DESPESAS | | | | | | TOTAL |
|---|--|--------------------------|--------------------------|-----------------------|-------------------------|-------------------------|--------------------|
| | 3-DESPESAS CORRENTES | | | 4-DESPESAS DE CAPITAL | | | |
| | 1-Pessoal e Encargos Sociais | 2-Juros e Enc. da Dívida | 3-Outras Desp. Correntes | 4-Investimentos | 5-Inversões Financeiras | 6-Amortização da Dívida | |
| TESOURO | 220.195.015 | | 44.690.000 | 3.250.000 | | | 268.135.015 |
| TESOURO-LIVRES | 216.020.015 | | 44.435.000 | 3.180.000 | | | 263.635.015 |
| 40 TRANSF. A MUNICIPIOS | | | 740.000 | | | | 740.000 |
| 50 TRANSF. INST. PRIV. S/FINS L | | | 872.000 | 150.000 | | | 1.022.000 |
| 90 APLICACOES DIRETAS | 216.020.015 | | 42.823.000 | 3.030.000 | | | 261.873.015 |
| TESOURO-VINCULADOS POR LEI | 4.175.000 | | 255.000 | 70.000 | | | 4.500.000 |
| 90 APLICACOES DIRETAS | 4.175.000 | | 255.000 | 70.000 | | | 4.500.000 |
| TOTAIS | 220.195.015 | | 44.690.000 | 3.250.000 | | | 268.135.015 |

ÓRGÃO 01 - ASSEMBLEIA LEGISLATIVA
 UNIDADE ORÇAMENTÁRIA 01 - ASSEMBLEIA LEGISLATIVA
 DEMONSTRATIVO DA DESPESA POR PROJETO ATIVIDADE - 2003

REP0813

PROGRAMA DE TRABALHO

R\$ 1,00

| ESPECIFICAÇÃO (FUNTE RECURSO / MODALIDADE) | Classific. Funcional | CATEGORIAS ECONÔMICAS E GRUPOS DE DESPESAS | | | | | | TOTAL |
|--|-------------------------|--|-----------------------------|----------------------------|-----------------------|----------------------------|----------------------------|-------------|
| | | 3-DESPESAS CORRENTES | | | 4-DESPESAS DE CAPITAL | | | |
| | | 1-Pessoal e Enc. Sociais | 2-Juros e Enc. da Dívida | 3-Outras Desp Correntes | 4-Investim. | 5-Inversões Financeiras | 6-Amortização da Dívida | |
| 1763 - INFRA ESTRUTURA E CAPACITACAO PATRIMONIAL | 01.0031.0019 | | | 2.802.500 | | 3.020.000 | | 5.822.500 |
| TESOURO-LIVRES | | | | 2.782.500 | | 3.010.000 | | 5.792.500 |
| 90 APLICACOES DIRETAS | | | | 2.782.500 | | 3.010.000 | | 5.792.500 |
| TESOURO-VINCULADOS POR LEI | | | | 20.000 | | 10.000 | | 30.000 |
| 90 APLICACOES DIRETAS | | | | 20.000 | | 10.000 | | 30.000 |
| CONSERVAÇÃO, REFORMA E ADEQUAÇÃO DOS ESPAÇOS FÍSICOS, INSTALAÇÕES DA ASSEMBLÉIA LEGISLATIVA, BEM COMO A AQUISIÇÃO DE EQUIPAMENTOS E MATERIAIS PERMANENTES DESTINADOS A RACIONALIZAÇÃO E OTIMIZAÇÃO DAS ATIVIDADES INERENTES AO PARLAMENTO. | | | | | | | | |
| 2015 - PUBLICIDADE | 01.0031.0012 | | | 2.950.000 | | | | 2.950.000 |
| TESOURO-LIVRES | | | | 2.950.000 | | | | 2.950.000 |
| 90 APLICACOES DIRETAS | | | | 2.950.000 | | | | 2.950.000 |
| DIVULGAR, NOS MEIOS E INSTRUMENTOS E COMUNICACAO OS SERVIÇOS, ATOS E ATIVIDADES DESENVOLVIDAS PELA ASSEMBLEIA LEGISLATIVA COM CARATER EDUCACIONAL, INFORMATIVO, INSTUCIONAL E DE ORIENTACAO SOCIAL. | | | | | | | | |
| 2299 - DESENVOLVIMENTO DAS ATIVIDADES PARLAMENTARES, LEGISLATIVAS E ADMINISTRATIVAS | 01.0031.0001 | 119.639.000 | | 36.185.000 | | | | 155.824.000 |
| TESOURO-LIVRES | | 119.639.000 | | 36.085.000 | | | | 155.724.000 |
| 90 APLICACOES DIRETAS | | 119.639.000 | | 36.085.000 | | | | 155.724.000 |
| TESOURO-VINCULADOS POR LEI | | | | 100.000 | | | | 100.000 |
| 90 APLICACOES DIRETAS | | | | 100.000 | | | | 100.000 |
| MANTER OS SERVICOS DE APOIO AOS TRABALHOS LEGISLATIVOS, ADMINISTRATIVOS E PARLAMENTARES, INCLUÍDA A TV ASSEMBLÉIA, BEM COMO O PAGAMENTO DE PESSOAL E ENCARGOS. | | | | | | | | |
| 2300 - CONCESSAO DE AUXILIOS E SUBVENCÕES | 01.0244.0047 | | | 2.387.500 | | 150.000 | | 2.537.500 |
| TESOURO-LIVRES | | | | 2.387.500 | | 150.000 | | 2.537.500 |
| 40 TRANSF. A MUNICIPIOS | | | | 740.000 | | | | 740.000 |
| 50 TRANSF. INST.PRIV.S/FINS L | | | | 872.000 | | 150.000 | | 1.022.000 |
| 90 APLICACOES DIRETAS | | | | 775.500 | | | | 775.500 |
| CONCEDER AUXILIOS E SUBVENCÕES SOCIAIS A PREFEITURAS MUNICIPAIS, INSTITUICOES PRIVADAS E ESTUDANTES, CONFORME LEIS 6361/71 E 6362/71, PARECER 127/83 DO TCE E RESOLUCAO N.416/2001 E ALTERACOES. | | | | | | | | |
| 2944 - DESENVOLVIMENTO DAS ATIVIDADES CULTURAIS E ARTISTICAS | 01.0031.0001 | | | 250.000 | | 60.000 | | 310.000 |
| TESOURO-LIVRES | | | | 220.000 | | 20.000 | | 240.000 |
| 90 APLICACOES DIRETAS | | | | 220.000 | | 20.000 | | 240.000 |
| TESOURO-VINCULADOS POR LEI | | | | 30.000 | | 40.000 | | 70.000 |
| 90 APLICACOES DIRETAS | | | | 30.000 | | 40.000 | | 70.000 |
| EXECUTAR E PROMOVER O DESENVOLVIMENTO DE EVENTOS E ATIVIDADES CULTURAIS E ARTISTICAS, PRINCIPALMENTE NOS ESPAÇOS VINCULADOS AO SOLAR DOS CÂMARA, RECANTO GAÚCHO E DANTE BARONE. | | | | | | | | |

ÓRGÃO 01 - ASSEMBLEIA LEGISLATIVA
 UNIDADE ORÇAMENTÁRIA 01 - ASSEMBLEIA LEGISLATIVA
 DEMONSTRATIVO DA DESPESA POR PROJETO ATIVIDADE - 2003

REP0813

PROGRAMA DE TRABALHO

R\$ 1,00

| ESPECIFICAÇÃO (FONTE RECURSO / MODALIDADE) | Classific. Funcional | CATEGORIAS ECONÔMICAS E GRUPOS DE DESPESAS | | | | | | TOTAL |
|---|-------------------------|--|-----------------------------|----------------------------|-----------------------|----------------------------|----------------------------|-------------|
| | | 3-DESPESAS CORRENTES | | | 4-DESPESAS DE CAPITAL | | | |
| | | 1-Pessoal e Enc. Sociais | 2-Juros e Enc. da Dívida | 3-Outras Desp Correntes | 4-Investim. | 5-Inversões Financeiras | 6-Amortização da Dívida | |
| | TOTAL | 119.639.000 | | 44.575.000 | 3.230.000 | | | 167.444.000 |

ÓRGÃO 01 - ASSEMBLEIA LEGISLATIVA
 UNIDADE ORÇAMENTÁRIA 33 - ENCARGOS GERAIS DA ASSEMBLEIA LEGISLATIVA
 DEMONSTRATIVO DA DESPESA POR PROJETO ATIVIDADE - 2003

REP0813

PROGRAMA DE TRABALHO

R\$ 1,00

| ESPECIFICAÇÃO (FUNTE RECURSO / MODALIDADE) | Classific. Funcional | CATEGORIAS ECONÔMICAS E GRUPOS DE DESPESAS | | | | | | TOTAL |
|--|-------------------------|--|-----------------------------|----------------------------|-----------------------|----------------------------|----------------------------|------------|
| | | 3-DESPESAS CORRENTES | | | 4-DESPESAS DE CAPITAL | | | |
| | | 1-Pessoal e Enc. Sociais | 2-Juros e Enc. da Dívida | 3-Outras Desp Correntes | 4-Investim. | 5-Inversões Financeiras | 6-Amortização da Dívida | |
| 2180 - PROVISAO PARA PAGAMENTO DE DECIMO TERCEIRO SALARIO | 01.0122.0010 | 15.000.000 | | | | | | 15.000.000 |
| TESOURO-LIVRES | | 15.000.000 | | | | | | 15.000.000 |
| 90 APLICACOES DIRETAS | | 15.000.000 | | | | | | 15.000.000 |
| RESERVAR RECURSOS PARA O PAGAMENTO DO 13 SALARIO AOS SERVIDORES ATIVOS E INATIVOS DA ASSEMBLEIA LEGISLATIVA. | | | | | | | | |
| 2379 - PAGAMENTO DE ABONO-FAMILIA E AUXILIO-FUNERAL DOS SERVIDORES INATIVOS - AL | 01.0846.9999 | 171.000 | | 10.000 | | | | 181.000 |
| TESOURO-LIVRES | | 171.000 | | 10.000 | | | | 181.000 |
| 90 APLICACOES DIRETAS | | 171.000 | | 10.000 | | | | 181.000 |
| PAGAR DESPESAS COM AUXILIO-FUNERAL E ABONO FAMILIA, REFERENTES AOS SERVIDORES INATIVOS DA ASSEMBLEIA LEGISLATIVA. | | | | | | | | |
| 2671 - PAGAMENTO DE ENCARGOS COM INATIVOS E PENSIONISTAS DA ASSEMBLEIA LEGISLATIVA | 28.0272.9999 | 71.680.015 | | | | | | 71.680.015 |
| TESOURO-LIVRES | | 71.680.015 | | | | | | 71.680.015 |
| 90 APLICACOES DIRETAS | | 71.680.015 | | | | | | 71.680.015 |
| PAGAR OS PROVENTOS E AS PENSOES DEVIDAS A INATIVOS E PENSIONISTAS DA ASSEMBLEIA LEGISLATIVA. | | | | | | | | |
| 2673 - PAGAMENTO DE ABONO-FAMILIAR E AUXILIO-FUNERAL DA ASSEMBLEIA LEGISLATIVA | 01.0846.9999 | 430.000 | | | | | | 430.000 |
| TESOURO-LIVRES | | 430.000 | | | | | | 430.000 |
| 90 APLICACOES DIRETAS | | 430.000 | | | | | | 430.000 |
| PAGAR ABONO-FAMILIA E AUXILIO-FUNERAL RELATIVOS AOS SERVIDORES ATIVOS DA ASSEMBLEIA LEGISLATIVA. | | | | | | | | |
| 2674 - CONTRIBUICAO AO IPE PARA ASSISTENCIA MEDICA PARA FUNCIONARIOS DA ASSEMBLEIA LEG. | 28.0302.9999 | 5.600.000 | | | | | | 5.600.000 |
| TESOURO-LIVRES | | 5.600.000 | | | | | | 5.600.000 |
| 90 APLICACOES DIRETAS | | 5.600.000 | | | | | | 5.600.000 |
| DESTINAR RECURSOS AO IPE PARA CUSTEIO DOS SERVICOS DE ASSISTENCIA MEDICA AOS SERVIDORES ATIVOS E INATIVOS DA ASSEMBLEIA LEGISLATIVA. | | | | | | | | |
| | TOTAL | 92.881.015 | | 10.000 | | | | 92.891.015 |

ÓRGÃO 01 - ASSEMBLEIA LEGISLATIVA
 UNIDADE ORÇAMENTÁRIA 86 - FUNDO ESTADUAL DE PREVIDENCIA PARLAMENTAR
 DEMONSTRATIVO DA DESPESA POR PROJETO ATIVIDADE - 2003

REP0813

PROGRAMA DE TRABALHO

R\$ 1,00

| ESPECIFICAÇÃO (FONTE RECURSO / MODALIDADE) | Classific. Funcional | CATEGORIAS ECONÔMICAS E GRUPOS DE DESPESAS | | | | | | TOTAL |
|---|-------------------------|--|-----------------------------|----------------------------|-----------------------|----------------------------|----------------------------|-----------|
| | | 3-DESPESAS CORRENTES | | | 4-DESPESAS DE CAPITAL | | | |
| | | 1-Pessoal e Enc. Sociais | 2-Juros e Enc. da Dívida | 3-Outras Desp Correntes | 4-Investim. | 5-Inversões Financeiras | 6-Amortização da Dívida | |
| 8210 - PAGAMENTO DE APOSENTARIAS DE PARLAMENTARES | 01.0274.0054 | 7.675.000 | | 105.000 | 20.000 | | | 7.800.000 |
| TESOURO-LIVRES | | 3.500.000 | | | | | | 3.500.000 |
| 90 APLICACOES DIRETAS | | 3.500.000 | | | | | | 3.500.000 |
| TESOURO-VINCULADOS POR LEI | | 4.175.000 | | 105.000 | 20.000 | | | 4.300.000 |
| 90 APLICACOES DIRETAS | | 4.175.000 | | 105.000 | 20.000 | | | 4.300.000 |
| PAGAR APOSENTADORIAS A PARLAMENTARES QUE POSSUEM DIREITO ADQUIRIDO, CONFORME LEI 9150/90. | | | | | | | | |
| | TOTAL | 7.675.000 | | 105.000 | 20.000 | | | 7.800.000 |

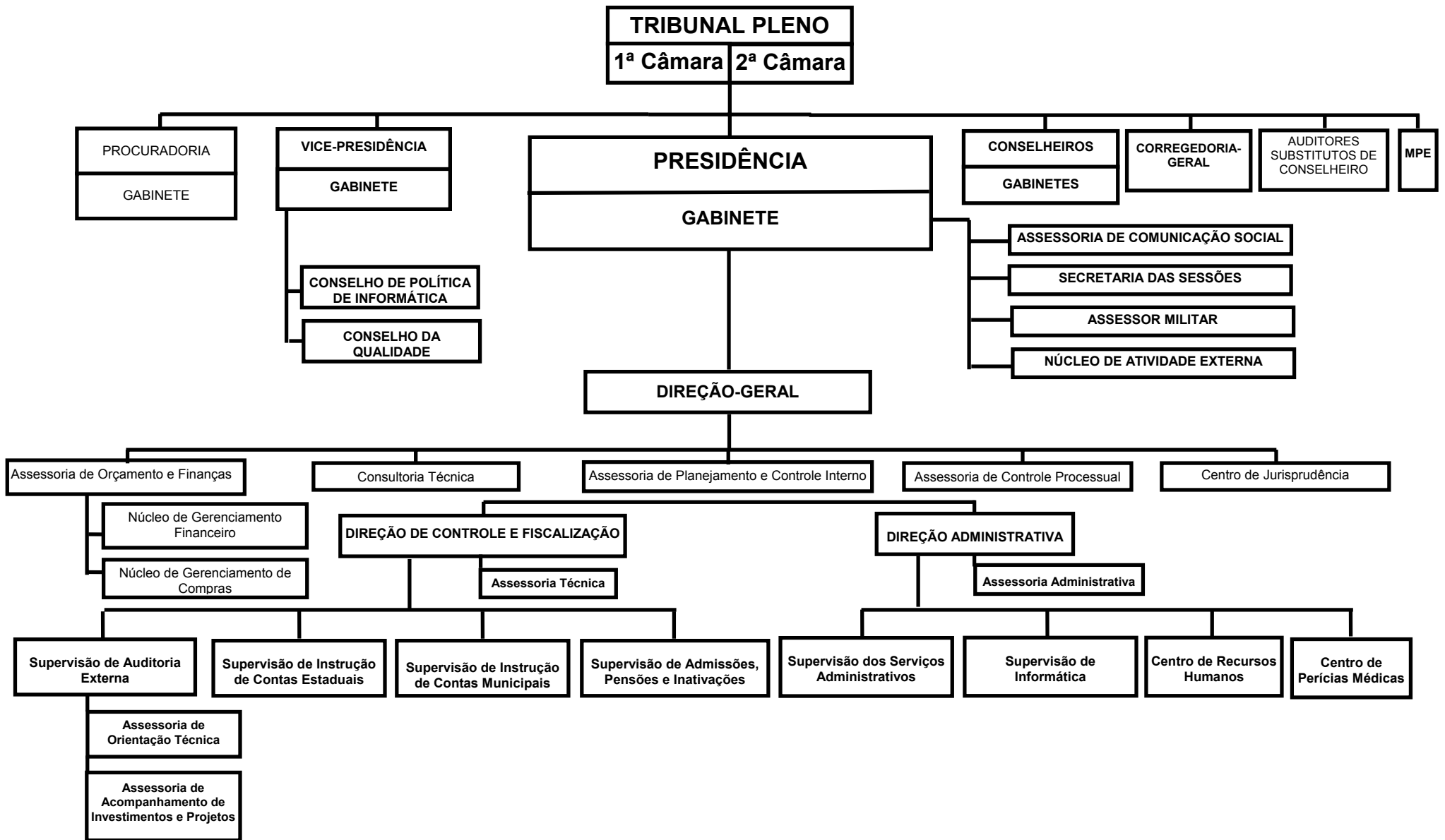


**GOVERNO DO ESTADO DO RIO GRANDE DO SUL
DEPARTAMENTO DE PROGRAMAÇÃO ORÇAMENTÁRIA**

TRIBUNAL DE CONTAS DO ESTADO

02.01 - TRIBUNAL DE CONTAS DO ESTADO

02.33 - ENCARGOS GERAIS DO TRIBUNAL DE CONTAS DO ESTADO



TRIBUNAL DE CONTAS DO ESTADO

BASE LEGAL

CONSTITUICAO FEDERAL, DE 05 DE OUTUBRO DE 1988.
CONSTITUICAO ESTADUAL, DE 03 DE OUTUBRO DE 1989.
LEI NR. 11.160, DE 26 DE MAIO DE 1998.
LEI NR. 11.424, DE 06 DE JANEIRO DE 2000.
RESOLUCAO NR. 544, DE 21 DE JULHO DE 2000.

PRINCIPAIS ATRIBUICOES

- EXERCER, COM A ASSEMBLEIA LEGISLATIVA, NA FORMA DA CONSTITUICAO, O CONTROLE EXTERNO DAS CONTAS DOS PODERES DO ESTADO E, COM AS CAMARAS DE VEREADORES, O MESMO CONTROLE NA AREA MUNICIPAL;
- EMITIR PARECER PREVIO SOBRE AS CONTAS DO GOVERNADOR E DOS PREFEITOS MUNICIPAIS;
- JULGAR AS CONTAS DOS ADMINISTRADORES E DEMAIS RESPONSAVEIS POR BENS, RENDAS E VALORES SUJEITOS A SUA JURISDICAO, E AS CONTAS DAQUELES QUE DEREM CAUSA A PERDA, EXTRAVIO OU OUTRA IRREGULARIDADE DE QUE RESULTE PREJUIZO AO ERARIO;
- APRECIAR, PARA FINS DE REGISTRO, A LEGALIDADE DAS ADMISSOES DE PESSOAL A QUALQUER TITULO E DAS CONCESSOES INICIAIS DE APOSENTADORIAS, TRANSFERENCIAS PARA A RESERVA, REFORMAS E PENSOES, BEM COMO DAS REVISOES, QUANDO FOR ALTERADA A FUNDAMENTACAO LEGAL DO RESPECTIVO ATO CONCESSOR, EXCETUADAS AS NOMEACOES PARA CARGOS EM COMISSAO;
- REALIZAR AUDITORIA CONTABIL, FINANCEIRA, ORCAMENTARIA, OPERACIONAL E PATRIMONIAL, ACOMPANHANDO A EXECUCAO DE PROGRAMAS DE TRABALHO E AVALIANDO A EFICIENCIA E EFICACIA DOS SISTEMAS DE CONTROLE INTERNO DOS ORGAOS E ENTIDADES FISCALIZADOS;
- VERIFICAR A PROCEDENCIA DE DENUNCIAS QUANTO A EXISTENCIA DE IRREGULARIDADES OU ILEGALIDADES PRATICADAS POR GESTOR PUBLICO;
- EXERCER SUA COMPETENCIA JUNTO AS AUTARQUIAS PUBLICAS, SOCIEDADES DE ECONOMIA MISTA, FUNDACOES INSTITUIDAS OU MANTIDAS PELO PODER PUBLICO E DEMAIS PESSOAS JURIDICAS SUJEITAS A SUA JURISDICAO;
- DETERMINAR, A QUALQUER MOMENTO, E QUANDO HOVER FUNDADOS INDICIOS DE ILICITO PENAL, REMESSA DE PECAS AO PROCURADOR GERAL DE JUSTICA;
- APLICAR MULTAS E DETERMINAR RESSARCIMENTOS AO ERARIO.

RELAÇÃO DOS PROJETOS/ATIVIDADES

CONSTRUÇÃO, ADAPTAÇÃO E REFORMA DAS INSTALAÇÕES NO TCE
FISCALIZAÇÃO E CONTROLE DA ARRECADAÇÃO E DA APLICAÇÃO DOS RECURSOS PÚBLICOS
MANUTENÇÃO E EXPANSÃO DO SISTEMA DE PROCESSAMENTO DE DADOS
ATENDIMENTO MÉDICO-ODONTOLÓGICO E SOCIAL AOS FUNCIONÁRIOS
APERFEIÇOAMENTO, TREINAMENTO E SELEÇÃO DE RECURSOS HUMANOS
PUBLICIDADE
PAGAMENTO DE INATIVOS E PENSIONISTAS DO TRIBUNAL DE CONTAS DO ESTADO
DESPESAS DE EXERCÍCIOS ANTERIORES DO TCE

PAGAMENTO DE ABONO-FAMILIA E AUXILIO-FUNERAL DO TRIBUNAL DE CONTAS DO ESTADO
CONTRIBUICAO AO IPE P/ASSISTENCIA MEDICA PARA FUNCIONARIOS DO TCE.
PROVISAO PARA PAGAMENTO DO DECIMO TERCEIRO SALARIO

ORGAO 02 - TRIBUNAL DE CONTAS DO ESTADO
 DEMONSTRATIVO DA DESPESA POR FONTE DE RECURSO - 2003
 RESUMO DO PROGRAMA DE TRABALHO

REP0813

- ADMINISTRACAO DIRETA

NATUREZA DA DESPESA

R\$ 1,00

| ESPECIFICAÇÃO (FONTE RECURSO / MODALIDADE) | CATEGORIAS ECONÔMICAS E GRUPOS DE DESPESAS | | | | | | TOTAL |
|---|--|--------------------------|--------------------------|-----------------------|-------------------------|-------------------------|--------------------|
| | 3-DESPESAS CORRENTES | | | 4-DESPESAS DE CAPITAL | | | |
| | 1-Pessoal e Encargos Sociais | 2-Juros e Enc. da Dívida | 3-Outras Desp. Correntes | 4-Investimentos | 5-Inversões Financeiras | 6-Amortização da Dívida | |
| TESOURO | 123.067.283 | | 8.658.600 | 2.500.000 | | | 134.225.883 |
| TESOURO-LIVRES | 123.067.283 | | 8.658.600 | 2.500.000 | | | 134.225.883 |
| 90 APLICACOES DIRETAS | 123.067.283 | | 8.658.600 | 2.500.000 | | | 134.225.883 |
| TOTAIS | 123.067.283 | | 8.658.600 | 2.500.000 | | | 134.225.883 |

ÓRGÃO 02 - TRIBUNAL DE CONTAS DO ESTADO
 UNIDADE ORÇAMENTÁRIA 01 - TRIBUNAL DE CONTAS DO ESTADO
 DEMONSTRATIVO DA DESPESA POR PROJETO ATIVIDADE - 2003

REP0813

PROGRAMA DE TRABALHO

R\$ 1,00

| ESPECIFICAÇÃO (FUNTE RECURSO / MODALIDADE) | Classific. Funcional | CATEGORIAS ECONÔMICAS E GRUPOS DE DESPESAS | | | | | | TOTAL |
|--|-------------------------|--|-----------------------------|----------------------------|-----------------------|----------------------------|----------------------------|------------|
| | | 3-DESPESAS CORRENTES | | | 4-DESPESAS DE CAPITAL | | | |
| | | 1-Pessoal e Enc. Sociais | 2-Juros e Enc. da Dívida | 3-Outras Desp Correntes | 4-Investim. | 5-Inversões Financeiras | 6-Amortização da Dívida | |
| 1417 - CONSTRUÇÃO, ADAPTAÇÃO E REFORMA DAS INSTALAÇÕES NO TCE | 01.0122.0017 | | | | 657.000 | | | 657.000 |
| TESOURO-LIVRES | | | | | 657.000 | | | 657.000 |
| 90 APLICAÇÕES DIRETAS | | | | | 657.000 | | | 657.000 |
| CONSTRUIR, CONSERVAR, AMPLIAR E ADEQUAR AS INSTALAÇÕES DO TRIBUNAL DE CONTAS, COM VISTAS À COMPATIBILIZAR SUA ÁREA FÍSICA COM SEU QUADRO FUNCIONAL. | | | | | | | | |
| 2021 - FISCALIZAÇÃO E CONTROLE DA ARRECADADAÇÃO E DA APLICAÇÃO DOS RECURSOS PÚBLICOS | 01.0032.0002 | 62.242.716 | | 6.564.280 | 360.000 | | | 69.166.996 |
| TESOURO-LIVRES | | 62.242.716 | | 6.564.280 | 360.000 | | | 69.166.996 |
| 90 APLICAÇÕES DIRETAS | | 62.242.716 | | 6.564.280 | 360.000 | | | 69.166.996 |
| EXERCER, COM A ASSEMBLEIA LEGISLATIVA E AS CÂMARAS DE VEREADORES, O CONTROLE EXTERNO DAS CONTAS DO GOVERNO, EMITINDO PARECER PRÉVIO SOBRE AS CONTAS ANUAIS DO GOVERNADOR E DOS PREFEITOS, BEM COMO JULGAR AS CONTAS DOS ADMINISTRADORES E DEMAIS RESPONSÁVEIS POR BENS, RENDAS E VALORES PÚBLICOS. | | | | | | | | |
| 2022 - MANUTENÇÃO E EXPANSÃO DO SISTEMA DE PROCESSAMENTO DE DADOS | 01.0032.0002 | | | 798.000 | 1.463.000 | | | 2.261.000 |
| TESOURO-LIVRES | | | | 798.000 | 1.463.000 | | | 2.261.000 |
| 90 APLICAÇÕES DIRETAS | | | | 798.000 | 1.463.000 | | | 2.261.000 |
| REAPARELHAR O TCE, COM EQUIPAMENTOS E PROGRAMAS NOVOS, A FIM DE EXPANDIR A INFORMATIZAÇÃO. | | | | | | | | |
| 2024 - ATENDIMENTO MÉDICO-ODONTOLÓGICO E SOCIAL AOS FUNCIONÁRIOS | 01.0301.0055 | | | 369.000 | 20.000 | | | 389.000 |
| TESOURO-LIVRES | | | | 369.000 | 20.000 | | | 389.000 |
| 90 APLICAÇÕES DIRETAS | | | | 369.000 | 20.000 | | | 389.000 |
| MANTER O ATENDIMENTO MÉDICO, ODONTOLÓGICO E SOCIAL AOS FUNCIONÁRIOS E SEUS DEPENDENTES. | | | | | | | | |
| 2025 - APERFEIÇOAMENTO, TREINAMENTO E SELEÇÃO DE RECURSOS HUMANOS | 01.0032.0002 | | | 673.320 | | | | 673.320 |
| TESOURO-LIVRES | | | | 673.320 | | | | 673.320 |
| 90 APLICAÇÕES DIRETAS | | | | 673.320 | | | | 673.320 |
| PROMOVER CONCURSOS PÚBLICOS PARA PROVIMENTO DE CARGOS EFETIVOS, BEM COMO PROPORCIONAR O TREINAMENTO E O APERFEIÇOAMENTO DO CORPO TÉCNICO DO TCE. | | | | | | | | |
| 2938 - PUBLICIDADE | 01.0031.0012 | | | 170.000 | | | | 170.000 |
| TESOURO-LIVRES | | | | 170.000 | | | | 170.000 |
| 90 APLICAÇÕES DIRETAS | | | | 170.000 | | | | 170.000 |
| DIVULGAR, ATRAVÉS DE INSTRUMENTOS DE COMUNICAÇÃO, AS ATIVIDADES DESENVOLVIDAS PELO TRIBUNAL DE CONTAS DO ESTADO. | | | | | | | | |
| | TOTAL | 62.242.716 | | 8.574.600 | 2.500.000 | | | 73.317.316 |

ÓRGÃO 02 - TRIBUNAL DE CONTAS DO ESTADO
 UNIDADE ORÇAMENTÁRIA 33 - ENCARGOS GERAIS DO TRIBUNAL DE CONTAS DO ESTADO
 DEMONSTRATIVO DA DESPESA POR PROJETO ATIVIDADE - 2003

REP0813

PROGRAMA DE TRABALHO

R\$ 1,00

| ESPECIFICAÇÃO (FONTE RECURSO / MODALIDADE) | Classific. Funcional | CATEGORIAS ECONÔMICAS E GRUPOS DE DESPESAS | | | | | | TOTAL |
|--|-------------------------|--|-----------------------------|----------------------------|-----------------------|----------------------------|----------------------------|------------|
| | | 3-DESPESAS CORRENTES | | | 4-DESPESAS DE CAPITAL | | | |
| | | 1-Pessoal e Enc. Sociais | 2-Juros e Enc. da Dívida | 3-Outras Desp Correntes | 4-Investim. | 5-Inversões Financeiras | 6-Amortização da Dívida | |
| 2002 - PAGAMENTO DE INATIVOS E PENSIONISTAS DO TRIBUNAL DE CONTAS DO ESTADO | 28.0272.0050 | | | | | | | |
| TESOURO-LIVRES | | 43.917.040 | | | | | | 43.917.040 |
| 90 APLICACOES DIRETAS | | 43.917.040 | | | | | | 43.917.040 |
| PAGAR AS DESPESAS COM INATIVOS E PENSIONISTAS DO TCE. | | | | | | | | |
| 2004 - DESPESAS DE EXERCICIOS ANTERIORES DO TCE | 01.0122.0018 | | | | | | | |
| TESOURO-LIVRES | | 3.802.504 | | 4.000 | | | | 3.806.504 |
| 90 APLICACOES DIRETAS | | 3.802.504 | | 4.000 | | | | 3.806.504 |
| PAGAR DESPESAS DE EXERCICIO JA ENCERRADO DO TCE. | | | | 4.000 | | | | |
| 2007 - PAGAMENTO DE ABONO-FAMILIA E AUXILIO-FUNERAL DO TRIBUNAL DE CONTAS DO ESTADO | 01.0122.0010 | | | | | | | |
| TESOURO-LIVRES | | 190.000 | | 80.000 | | | | 270.000 |
| 90 APLICACOES DIRETAS | | 190.000 | | 80.000 | | | | 270.000 |
| PAGAR DESPESAS COM ABONO FAMILIA E AUXILIO FUNERAL REFERENTES AOS SERVIDORES DO TCE. | | | | 80.000 | | | | |
| 2016 - CONTRIBUICAO AO IPE P/ASSISTENCIA MEDICA PARA FUNCIONARIOS DO TCE. | 28.0302.0051 | | | | | | | |
| TESOURO-LIVRES | | 4.700.000 | | | | | | 4.700.000 |
| 90 APLICACOES DIRETAS | | 4.700.000 | | | | | | 4.700.000 |
| DESTINAR RECURSOS AO IPE PARA CUSTEIO DOS SERVICOS DE ASSISTENCIA MEDICA AOS SERVIDORES ATIVOS E INATIVOS DO TRIBUNAL DE CONTAS. | | | | | | | | |
| 2179 - PROVISAO PARA PAGAMENTO DO DECIMO TERCEIRO SALARIO | 01.0122.0010 | | | | | | | |
| TESOURO-LIVRES | | 8.215.023 | | | | | | 8.215.023 |
| 90 APLICACOES DIRETAS | | 8.215.023 | | | | | | 8.215.023 |
| RESERVAR RECURSOS PARA PAGAMENTO DO 13. SALARIO AOS SERVIDORES ATIVOS E INATIVOS DO TCE. | | | | | | | | |
| | TOTAL | 60.824.567 | | 84.000 | | | | 60.908.567 |



GOVERNO DO ESTADO DO RIO GRANDE DO SUL
DEPARTAMENTO DE PROGRAMAÇÃO ORÇAMENTÁRIA

Poder Judiciário



**GOVERNO DO ESTADO DO RIO GRANDE DO SUL
DEPARTAMENTO DE PROGRAMAÇÃO ORÇAMENTÁRIA**

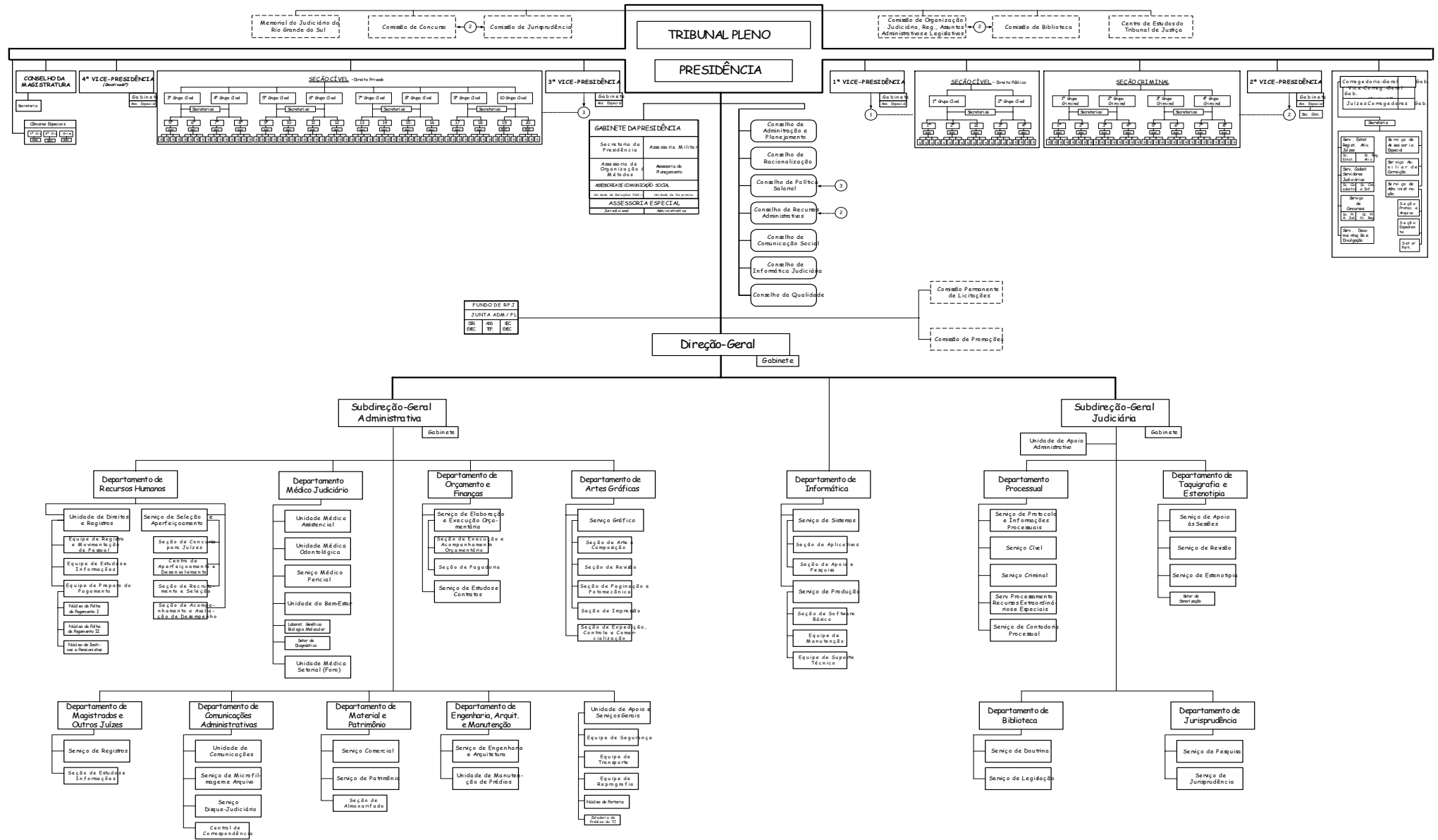
TRIBUNAL DE JUSTICA

03.01 - TRIBUNAL DE JUSTICA

03.33 - ENCARGOS GERAIS DO TRIBUNAL DE JUSTICA

03.92 - FUNDO DE REAPARELHAMENTO DO PODER JUDICIARIO

TRIBUNAL DE JUSTIÇA DO RIO GRANDE DO SUL



TRIBUNAL DE JUSTICA

BASE LEGAL

CONSTITUICAO FEDERAL, ARTIGOS 92 A 100 E 125.
 CONSTITUICAO ESTADUAL, ARTIGOS 94 E 95.
 LEI NR. 7.356, DE 01 DE FEVEREIRO DE 1980 - COJE, ALTERADO PELA
 LEI NR. 8.838, DE 24 DE ABRIL DE 1989.
 LEI FEDERAL NR. 8.069, DE 13.07.90.
 LEI NR. 11.133 DE 15.04.98.
 LEI FEDERAL NR. 9099, DE 26.09.95.
 LEI ESTADUAL NR. 7.220/78, ALTERADA PELA LEI ESTADUAL 11704, DE 1
 18.12.2001

PRINCIPAIS ATRIBUICOES

- ASSEGURAR A DEFESA SOCIAL, TUTELAR E RESTAURAR AS RELACOES JURIDICAS NA ORBITA DE SUA COMPETENCIA;
- DECLARAR INCONSTITUCIONALIDADE DE LEI OU DE ATO DO PODER PUBLICO;
- SOLICITAR A INTERVENCAO FEDERAL NO ESTADO, POR INTERMEDIO DO SUPREMO TRIBUNAL FEDERAL, NOS TERMOS DA CONSTITUICAO FEDERAL;
- PROCESSAR E JULGAR ORIGINARIAMENTE:
 - 1)CRIMES COMUNS E DE RESPONSABILIDADE DE AUTORIDADES ESTADUAIS;
 - 2)OS "HABEAS CORPUS", QUANDO O COATOR OU O PACIENTE FOR MEMBRO DO PODER LEGISLATIVO, FUNCIONARIO OU AUTORIDADE, CUJOS ATOS ESTEJAM DIRETAMENTE SUBMETIDOS A JURISDICAO DO TRIBUNAL DE JUSTICA;
 - 3)OS MANDADOS DE SEGURANCA;
 - 4)AS HABILITACOES DO PROCURADOR-GERAL DA JUSTICA, POR INCONSTITUCIONALIDADE DE LEI OU DE ATO NORMATIVO MUNICIPAL.
- EXERCER AS ATRIBUICOES DA LEGISLACAO ESPECIAL QUANTO A JUSTICA, PROTECAO, ASSISTENCIA, VIGILANCIA E RECUPERACAO DO MENOR.

RELACAO DOS PROJETOS/ATIVIDADES

ADMINISTRACAO, ATUACAO E REAPARELHAMENTO DA JUSTICA ESTADUAL
 DIVULGACAO INSTITUCIONAL DO PODER JUDICIARIO
 PAGAMENTO DE ABONO-FAMILIA E AUXILIO-FUNERAL DOS INATIVOS DO TRIBUNAL DE JUSTICA
 PROVISAO PARA PAGAMENTO DE DECIMO TERCEIRO SALARIO
 PAGAMENTO DE ENCARGOS COM INATIVOS E PENSIONISTAS DO TRIBUNAL DE JUSTICA
 PAGAMENTO DE ABONO-FAMILIA E AUXILIO-FUNERAL P/O PESSOAL ATIVO TRIBUNAL JUSTICA
 CONTRIBUICAO AO IPE P/ASSISTENCIA MEDICA
 CONSTRUCAO, INSTALACAO E REAPARELHAMENTO ADMINISTRATIVO DE TRIBUNAIS

ORGAO 03 - TRIBUNAL DE JUSTICA
 DEMONSTRATIVO DA DESPESA POR FONTE DE RECURSO - 2003
 RESUMO DO PROGRAMA DE TRABALHO

REP0813

- ADMINISTRACAO DIRETA

NATUREZA DA DESPESA

R\$ 1,00

| ESPECIFICAÇÃO (FONTE RECURSO / MODALIDADE) | CATEGORIAS ECONÔMICAS E GRUPOS DE DESPESAS | | | | | | TOTAL |
|---|--|--------------------------|--------------------------|-----------------------|-------------------------|-------------------------|--------------------|
| | 3-DESPESAS CORRENTES | | | 4-DESPESAS DE CAPITAL | | | |
| | 1-Pessoal e Encargos Sociais | 2-Juros e Enc. da Dívida | 3-Outras Desp. Correntes | 4-Investimentos | 5-Inversões Financeiras | 6-Amortização da Dívida | |
| TESOURO | 756.540.950 | | 84.088.680 | 45.468.000 | 50.000 | | 886.147.630 |
| TESOURO-LIVRES | 756.540.950 | | 68.088.680 | 518.000 | | | 825.147.630 |
| 50 TRANSF. INST. PRIV. S/FINS L | | | 325.000 | | | | 325.000 |
| 90 APLICACOES DIRETAS | 756.540.950 | | 67.763.680 | 518.000 | | | 824.822.630 |
| TESOURO-VINCULADOS POR LEI | | | 16.000.000 | 44.950.000 | 50.000 | | 61.000.000 |
| 90 APLICACOES DIRETAS | | | 16.000.000 | 44.950.000 | 50.000 | | 61.000.000 |
| TOTAIS | 756.540.950 | | 84.088.680 | 45.468.000 | 50.000 | | 886.147.630 |

ÓRGÃO 03 - TRIBUNAL DE JUSTICA
 UNIDADE ORÇAMENTÁRIA 01 - TRIBUNAL DE JUSTICA
 DEMONSTRATIVO DA DESPESA POR PROJETO ATIVIDADE - 2003

REP0813

PROGRAMA DE TRABALHO

R\$ 1,00

| ESPECIFICAÇÃO (FONTE RECURSO / MODALIDADE) | Classific. Funcional | CATEGORIAS ECONÔMICAS E GRUPOS DE DESPESAS | | | | | | TOTAL |
|---|-------------------------|--|-----------------------------|----------------------------|-----------------------|----------------------------|----------------------------|-------------|
| | | 3-DESPESAS CORRENTES | | | 4-DESPESAS DE CAPITAL | | | |
| | | 1-Pessoal e Enc. Sociais | 2-Juros e Enc. da Dívida | 3-Outras Desp Correntes | 4-Investim. | 5-Inversões Financeiras | 6-Amortização da Dívida | |
| 2031 - ADMINISTRACAO, ATUACAO E REAPARELHAMENTO DA JUSTICA ESTADUAL | 02.0061.0003 | 463.070.950 | | 68.835.643 | 518.000 | | | 532.424.593 |
| TESOURO-LIVRES | | 463.070.950 | | 67.248.680 | 518.000 | | | 530.837.630 |
| 50 TRANSF. INST. PRIV. S/FINS L | | | | 325.000 | | | | 325.000 |
| 90 APLICACOES DIRETAS | | 463.070.950 | | 66.923.680 | 518.000 | | | 530.512.630 |
| TESOURO-VINCULADOS POR LEI | | | | 1.586.963 | | | | 1.586.963 |
| 90 APLICACOES DIRETAS | | | | 1.586.963 | | | | 1.586.963 |
| APOIAR OS SERVICOS DA JUSTICA DE PRIMEIRA E SEGUNDA INSTANCIA, INTEGRADAS PELAS COMARCAS NO INTERIOR DO ESTADO, FOROS CENTRAL E REGIONAIS EM PORTO ALEGRE, JUIZADOS ESPECIAIS CIVEIS E TRIBUNAL DE JUSTICA, NO DESEMPENHO DE SUAS ATRIBUICOES, ALEM DE OUTRAS NECESSARIAS A ADMINISTRACAO DA JUSTICA. | | | | | | | | |
| 2033 - DIVULGACAO INSTITUCIONAL DO PODER JUDICIARIO | 02.0061.0003 | | | 1.000.000 | | | | 1.000.000 |
| TESOURO-LIVRES | | | | 500.000 | | | | 500.000 |
| 90 APLICACOES DIRETAS | | | | 500.000 | | | | 500.000 |
| TESOURO-VINCULADOS POR LEI | | | | 500.000 | | | | 500.000 |
| 90 APLICACOES DIRETAS | | | | 500.000 | | | | 500.000 |
| PROPORCIONAR MEIOS DE DIVULGACAO INSTITUCIONAL DO PODER JUDICIARIO ESTADUAL | | | | | | | | |
| | TOTAL | 463.070.950 | | 69.835.643 | 518.000 | | | 533.424.593 |

ÓRGÃO 03 - TRIBUNAL DE JUSTICA
 UNIDADE ORÇAMENTÁRIA 33 - ENCARGOS GERAIS DO TRIBUNAL DE JUSTICA
 DEMONSTRATIVO DA DESPESA POR PROJETO ATIVIDADE - 2003

REP0813

PROGRAMA DE TRABALHO

R\$ 1,00

| ESPECIFICAÇÃO (FUNTE RECURSO / MODALIDADE) | Classific. Funcional | CATEGORIAS ECONÔMICAS E GRUPOS DE DESPESAS | | | | | | TOTAL |
|--|-------------------------|--|-----------------------------|----------------------------|-----------------------|----------------------------|----------------------------|-------------|
| | | 3-DESPESAS CORRENTES | | | 4-DESPESAS DE CAPITAL | | | |
| | | 1-Pessoal e Enc. Sociais | 2-Juros e Enc. da Dívida | 3-Outras Desp Correntes | 4-Investim. | 5-Inversões Financeiras | 6-Amortização da Dívida | |
| 2018 - PAGAMENTO DE ABONO-FAMILIA E AUXILIO-FUNERAL DOS INATIVOS DO TRIBUNAL DE JUSTICA | 28.0846.9999 | | | | | | | |
| TESOURO-LIVRES | | 154.000 | | 291.000 | | | | 445.000 |
| 90 APLICACOES DIRETAS | | 154.000 | | 291.000 | | | | 445.000 |
| PAGAR DESPESAS COM AUXILIO-FUNERAL E ABONO-FAMILIA REFERENTE AOS SERVIDORES INATIVOS DO TRIBUNAL DE JUSTICA | | 154.000 | | 291.000 | | | | 445.000 |
| 2181 - PROVISAO PARA PAGAMENTO DE DECIMO TERCEIRO SALARIO | 02.0061.0003 | | | | | | | |
| TESOURO-LIVRES | | 44.500.000 | | | | | | 44.500.000 |
| 90 APLICACOES DIRETAS | | 44.500.000 | | | | | | 44.500.000 |
| PAGAR O 13. SALARIO DO PESSOAL ATIVOS, INATIVOS E PENSIONISTAS DO TRIBUNAL DE JUSTICA | | 44.500.000 | | | | | | 44.500.000 |
| 2677 - PAGAMENTO DE ENCARGOS COM INATIVOS E PENSIONISTAS DO TRIBUNAL DE JUSTICA | 28.0272.9999 | | | | | | | |
| TESOURO-LIVRES | | 226.415.000 | | | | | | 226.415.000 |
| 90 APLICACOES DIRETAS | | 226.415.000 | | | | | | 226.415.000 |
| CUSTEAR DESPESAS COM O PAGAMENTO DO PESSOAL INATIVO DO TRIBUNAL DE JUSTICA BEM COMO DAS PENSIONISTAS. | | 226.415.000 | | | | | | 226.415.000 |
| 2678 - PAGAMENTO DE ABONO-FAMILIA E AUXILIO-FUNERAL P/O PESSOAL ATIVO TRIBUNAL JUSTICA | 28.0846.9999 | | | | | | | |
| TESOURO-LIVRES | | 1.581.000 | | 49.000 | | | | 1.630.000 |
| 90 APLICACOES DIRETAS | | 1.581.000 | | 49.000 | | | | 1.630.000 |
| PAGAR DESPESAS COM ABONO-FAMILIA E AUXILIO-FUNERAL RELATIVAS AO PESSOAL ATIVO DO TRIBUNAL DE JUSTICA | | 1.581.000 | | 49.000 | | | | 1.630.000 |
| 2679 - CONTRIBUICAO AO IPE P/ASSISTENCIA MEDICA | 09.0272.0051 | | | | | | | |
| TESOURO-LIVRES | | 20.820.000 | | | | | | 20.820.000 |
| 90 APLICACOES DIRETAS | | 20.820.000 | | | | | | 20.820.000 |
| IPE PATRONAL RELATIVO AO PESSOAL ATIVO E INATIVO DO TRIBUNAL DE J USTICA | | 20.820.000 | | | | | | 20.820.000 |
| | TOTAL | 293.470.000 | | 340.000 | | | | 293.810.000 |

ÓRGÃO 03 - TRIBUNAL DE JUSTICA
 UNIDADE ORÇAMENTÁRIA 92 - FUNDO DE REAPARELHAMENTO DO PODER JUDICIARIO
 DEMONSTRATIVO DA DESPESA POR PROJETO ATIVIDADE - 2003

REP0813

PROGRAMA DE TRABALHO

R\$ 1,00

| ESPECIFICAÇÃO (FONTE RECURSO / MODALIDADE) | Classific. Funcional | CATEGORIAS ECONÔMICAS E GRUPOS DE DESPESAS | | | | | | TOTAL |
|--|-------------------------|--|-----------------------------|----------------------------|-----------------------|----------------------------|----------------------------|------------|
| | | 3-DESPESAS CORRENTES | | | 4-DESPESAS DE CAPITAL | | | |
| | | 1-Pessoal e Enc. Sociais | 2-Juros e Enc. da Dívida | 3-Outras Desp Correntes | 4-Investim. | 5-Inversões Financeiras | 6-Amortização da Dívida | |
| 9050 - CONSTRUCAO, INSTALACAO E REAPARELHAMENTO ADMINISTRATIVO DE TRIBUNAIS | 02.0122.0017 | | | 13.913.037 | | 44.950.000 | 50.000 | 58.913.037 |
| TESOURO-VINCULADOS POR LEI | | | | 13.913.037 | | 44.950.000 | 50.000 | 58.913.037 |
| 90 APLICACOES DIRETAS | | | | 13.913.037 | | 44.950.000 | 50.000 | 58.913.037 |
| MANTER E AMPLIAR OS FOROS DAS COMARCAS DO INTERIOR E DA CAPITAL, ABRANGENDO TODA A JUSTICA COMUM DE PRIMEIRO GRAU E, SUPLETIVAMENTE, O REAPARELHAMENTO DO PODER JUDICIARIO ATRAVES DOS RECURSOS DO FRPJ. | | | | | | | | |
| TOTAL | | | | 13.913.037 | | 44.950.000 | 50.000 | 58.913.037 |



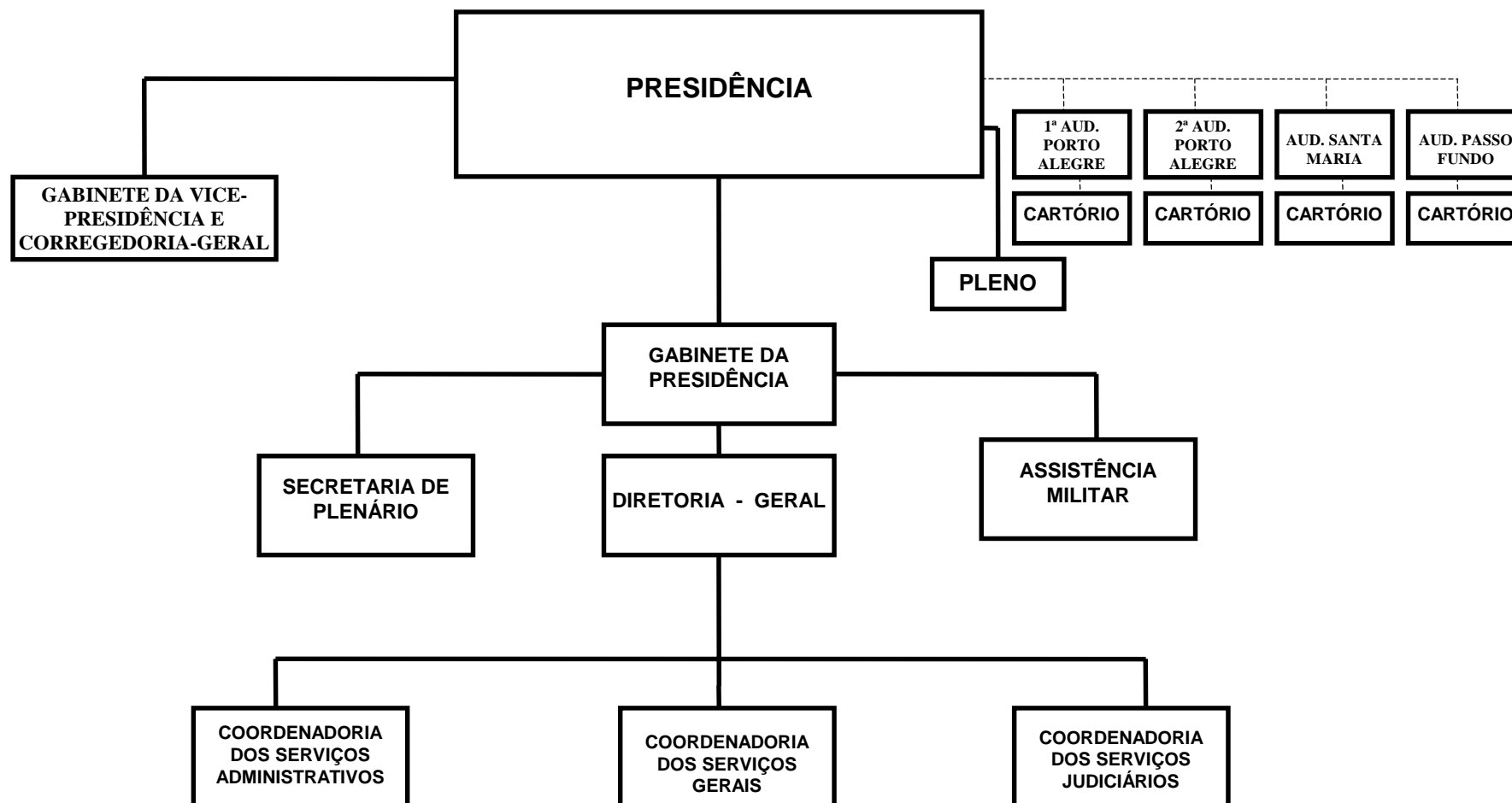
GOVERNO DO ESTADO DO RIO GRANDE DO SUL
DEPARTAMENTO DE PROGRAMAÇÃO ORÇAMENTÁRIA

JUSTICA MILITAR DO ESTADO

07.01 - JUSTICA MILITAR DO ESTADO

07.33 - ENCARGOS GERAIS DA JUSTICA MILITAR

TRIBUNAL MILITAR DO ESTADO DO RIO GRANDE DO SUL



JUSTICA MILITAR DO ESTADO

BASE LEGAL

CONSTITUICAO FEDERAL, ARTIGO 125, PARAGRAFO 3o;
CONSTITUICAO ESTADUAL, ARTIGOS 104 A 106;
LEI COMPLEMENTAR NR. 35/79 - LOMAN, ARTIGO I, VII, 18 E 95.
LEI ESTADUAL NR. 7.356/80 - COJE, ARTIGOS 230 A 301.
LEI ESTADUAL NR. 7.706/82, ARTIGOS 1o A 4o.

PRINCIPAIS ATRIBUICOES

- PROCESSAR E JULGAR OS SERVIDORES PUBLICOS MILITARES, INTEGRANTES DA BRIGADA MILITAR, NOS CRIMES MILITARES DEFINIDOS EM LEI, BEM ASSIM DECLARAR A INDIGNIDADE PARA COM O OFICILATO, DECRETANDO A PERDA DO POSTO E DA PATENTE DO OFICIAL E DA GRADUACAO DA PRACA.

RELACAO DOS PROJETOS/ATIVIDADES

ADMINISTRACAO E ATUACAO JUDICIARIA
CONTRIBUICAO AO IPE - PATRONAL DO TRIBUNAL
PAGAMENTO DE ABONO-FAMILIA E AUXILIO FUNERAL DO TRIBUNAL MILITAR
PROVISAO PARA PAGAMENTO DE DECIMO TERCEIRO SALARIO
PAGAMENTO DE ENCARGOS COM INATIVOS E PENSIONISTAS DO TRIBUNAL MILITAR

ORGAO 07 - JUSTICA MILITAR DO ESTADO
 DEMONSTRATIVO DA DESPESA POR FONTE DE RECURSO - 2003
 RESUMO DO PROGRAMA DE TRABALHO

REP0813

- ADMINISTRACAO DIRETA

NATUREZA DA DESPESA

R\$ 1,00

| ESPECIFICAÇÃO (FONTE RECURSO / MODALIDADE) | CATEGORIAS ECONÔMICAS E GRUPOS DE DESPESAS | | | | | | TOTAL |
|---|--|--------------------------|--------------------------|-----------------------|-------------------------|-------------------------|------------|
| | 3-DESPESAS CORRENTES | | | 4-DESPESAS DE CAPITAL | | | |
| | 1-Pessoal e Encargos Sociais | 2-Juros e Enc. da Dívida | 3-Outras Desp. Correntes | 4-Investimentos | 5-Inversões Financeiras | 6-Amortização da Dívida | |
| TESOURO | 13.111.050 | | 687.320 | 54.000 | | | 13.852.370 |
| TESOURO-LIVRES | 13.111.050 | | 687.320 | 54.000 | | | 13.852.370 |
| 90 APLICACOES DIRETAS | 13.111.050 | | 687.320 | 54.000 | | | 13.852.370 |
| TOTAIS | 13.111.050 | | 687.320 | 54.000 | | | 13.852.370 |

ÓRGÃO 07 - JUSTICA MILITAR DO ESTADO
 UNIDADE ORÇAMENTÁRIA 01 - JUSTICA MILITAR DO ESTADO
 DEMONSTRATIVO DA DESPESA POR PROJETO ATIVIDADE - 2003

REP0813

PROGRAMA DE TRABALHO

R\$ 1,00

| ESPECIFICAÇÃO (FONTE RECURSO / MODALIDADE) | Classific. Funcional | CATEGORIAS ECONÔMICAS E GRUPOS DE DESPESAS | | | | | | TOTAL |
|--|-------------------------|--|-----------------------------|----------------------------|-----------------------|----------------------------|----------------------------|-----------|
| | | 3-DESPESAS CORRENTES | | | 4-DESPESAS DE CAPITAL | | | |
| | | 1-Pessoal e Enc. Sociais | 2-Juros e Enc. da Dívida | 3-Outras Desp Correntes | 4-Investim. | 5-Inversões Financeiras | 6-Amortização da Dívida | |
| 2071 - ADMINISTRACAO E ATUACAO JUDICIARIA | 02.0061.0003 | 6.560.000 | | 667.320 | 54.000 | | | 7.281.320 |
| TESOURO-LIVRES | | 6.560.000 | | 667.320 | 54.000 | | | 7.281.320 |
| 90 APLICACOES DIRETAS | | 6.560.000 | | 667.320 | 54.000 | | | 7.281.320 |
| ADMINISTRAR O APOIO ORGANIZACIONAL DA JUSTICA MILITAR- TRIBUNAL MILITAR E AUDITORIAS DA CAPITAL E INTERIOR DO ESTADO TAIS COMO: PAGA- MENTO DE PESSOAL, CUSTEIO DA MAQUINA ADMINISTRATIVA E INSTITUICAO DO PLANO DE CARREIRA PARA OS SERVIDORES DA JUSTICA MILITAR DO ESTADO. | | | | | | | | |
| | TOTAL | 6.560.000 | | 667.320 | 54.000 | | | 7.281.320 |

ÓRGÃO 07 - JUSTICA MILITAR DO ESTADO
 UNIDADE ORÇAMENTÁRIA 33 - ENCARGOS GERAIS DA JUSTICA MILITAR
 DEMONSTRATIVO DA DESPESA POR PROJETO ATIVIDADE - 2003

REP0813

PROGRAMA DE TRABALHO

R\$ 1,00

| ESPECIFICAÇÃO (FONTE RECURSO / MODALIDADE) | Classific. Funcional | CATEGORIAS ECONÔMICAS E GRUPOS DE DESPESAS | | | | | | TOTAL |
|--|-------------------------|--|-----------------------------|----------------------------|-----------------------|----------------------------|----------------------------|-----------|
| | | 3-DESPESAS CORRENTES | | | 4-DESPESAS DE CAPITAL | | | |
| | | 1-Pessoal e Enc. Sociais | 2-Juros e Enc. da Dívida | 3-Outras Desp Correntes | 4-Investim. | 5-Inversões Financeiras | 6-Amortização da Dívida | |
| 2940 - CONTRIBUICAO AO IPE - PATRONAL DO TRIBUNAL | 09.0272.0051 | 380.000 | | | | | | 380.000 |
| TESOURO-LIVRES | | 380.000 | | | | | | 380.000 |
| 90 APLICACOES DIRETAS | | 380.000 | | | | | | 380.000 |
| IPE PATRONAL RELATIVO AO PESSOAL ATIVO E INATIVO DA JUSTICA MILITAR | | | | | | | | |
| 2941 - PAGAMENTO DE ABONO-FAMILIA E AUXILIO FUNERAL DO TRIBUNAL MILITAR | 28.0846.9999 | | | | | | | |
| TESOURO-LIVRES | | 21.050 | | 20.000 | | | | 41.050 |
| 90 APLICACOES DIRETAS | | 21.050 | | 20.000 | | | | 41.050 |
| PAGAR DESPESAS COM AUXILIO FUNERAL E ABONO FAMILIA AO PESSOAL DA JUSTICA MILITAR DO ESTADO | | 21.050 | | 20.000 | | | | 41.050 |
| 2942 - PROVISAO PARA PAGAMENTO DE DECIMO TERCEIRO SALARIO | 02.0061.0003 | 410.000 | | | | | | 410.000 |
| TESOURO-LIVRES | | 410.000 | | | | | | 410.000 |
| 90 APLICACOES DIRETAS | | 410.000 | | | | | | 410.000 |
| PROJETAR O PAGAMENTO DO 13º SALARIO DO PESSOAL ATIVO, INATIVO E PENSIONISTAS DO TRIBUNAL MILITAR | | | | | | | | |
| 2943 - PAGAMENTO DE ENCARGOS COM INATIVOS E PENSIONISTAS DO TRIBUNAL MILITAR | 28.0272.9999 | | | | | | | |
| TESOURO-LIVRES | | 5.740.000 | | | | | | 5.740.000 |
| 90 APLICACOES DIRETAS | | 5.740.000 | | | | | | 5.740.000 |
| CUSTEAR DESPESAS COM O PAGAMENTO DE INATIVOS E PENSIONISTAS DO TRIBUNAL MILITAR DO ESTADO | | 5.740.000 | | | | | | 5.740.000 |
| | TOTAL | 6.551.050 | | 20.000 | | | | 6.571.050 |



**GOVERNO DO ESTADO DO RIO GRANDE DO SUL
DEPARTAMENTO DE PROGRAMAÇÃO ORÇAMENTÁRIA**

MINISTERIO PUBLICO

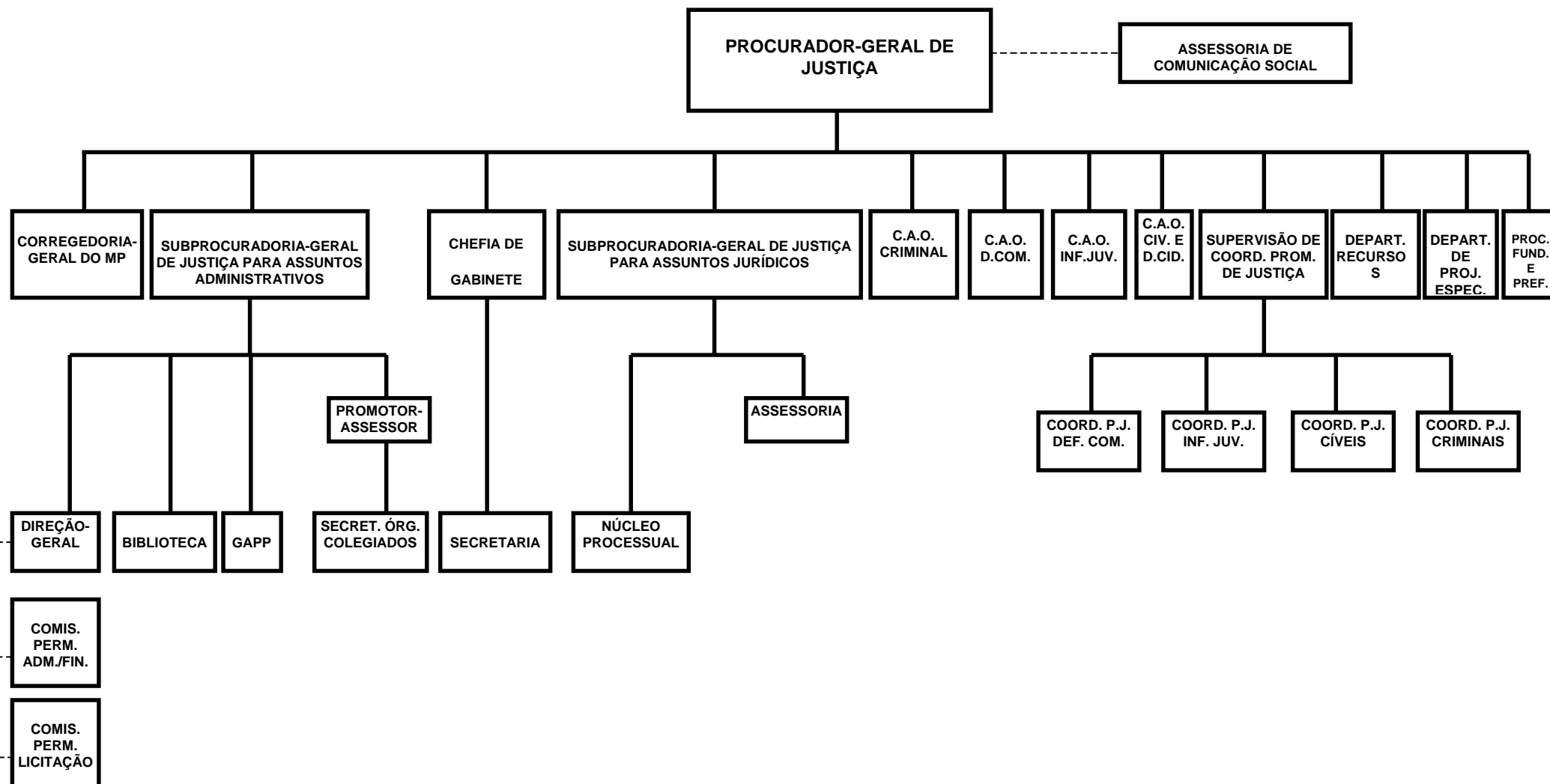
09.01 - PROCURADORIA-GERAL DA JUSTICA

09.33 - ENCARGOS GERAIS DO MINISTERIO PUBLICO

09.79 - FUNDO DE REAPARELHAMENTO DO MP

MINISTÉRIO PÚBLICO

PROCURADORIA-GERAL DE JUSTIÇA



MINISTERIO PUBLICO

BASE LEGAL

CONSTITUICAO FEDERAL, DE 05 DE OUTUBRO DE 1988.
LEI FEDERAL NR. 8625, DE 12 DE FEVEREIRO DE 1993.
CONSTITUICAO ESTADUAL, DE 03 DE OUTUBRO DE 1989.
LEI NR. 1.008, DE 12 DE OUTUBRO DE 1950.
LEI NR. 1.749, DE 21 DE FEVEREIRO DE 1952.
LEI NR. 2.656, DE 19 DE JULHO DE 1955.
LEI NR. 3.119, DE 14 DE FEVEREIRO DE 1957.
LEI NR. 5.256, DE 02 DE AGOSTO DE 1966.
LEI NR. 5.493, DE 12 DE OUTUBRO DE 1967.
LEI NR. 6.535, DE 31 DE JANEIRO DE 1973.
LEI NR. 6.536, DE 31 DE JANEIRO DE 1973.
LEI NR. 6.619, DE 24 DE OUTUBRO DE 1973.
LEI NR. 6.705, DE 01 DE DEZEMBRO DE 1974.
LEI NR. 6.794, DE 10 DE DEZEMBRO DE 1974.
LEI NR. 6.801, DE 11 DE DEZEMBRO DE 1974.
LEI NR. 6.863, DE 07 DE JANEIRO DE 1975.
LEI NR. 6.969, DE 31 DE DEZEMBRO DE 1977.
LEI NR. 7.097, DE 03 DE NOVEMBRO DE 1977.
LEI NR. 7.344, DE 31 DE DEZEMBRO DE 1979.
LEI NR. 7.353, DE 21 DE JANEIRO DE 1980.
LEI NR. 7.374, DE 15 DE MAIO DE 1980.
LEI NR. 7.525, DE 09 DE JULHO DE 1981.
LEI NR. 7.549, DE 19 DE OUTUBRO DE 1981.
LEI NR. 7.577, DE 17 DE DEZEMBRO DE 1981.
LEI NR. 7.605, DE 29 DE DEZEMBRO DE 1981.
LEI NR. 7.606, DE 29 DE DEZEMBRO DE 1981.
LEI NR. 7.651, DE 10 DE MAIO DE 1982.
LEI NR. 7.669, DE 17 DE JULHO DE 1982.
LEI NR. 7.670, DE 17 DE DEZEMBRO DE 1982.
LEI NR. 7.744, DE 17 DE DEZEMBRO DE 1982.
LEI NR. 7.755, DE 29 DE DEZEMBRO DE 1982.
LEI NR. 7.823, DE 18 DE NOVEMBRO DE 1983.
LEI NR. 7.834, DE 12 DE DEZEMBRO DE 1983.
LEI NR. 7.853, DE 14 DE DEZEMBRO DE 1983.
LEI NR. 7.982, DE 14 DE JANEIRO DE 1985.
LEI NR. 7.997, DE 31 DE MAIO DE 1985.
LEI NR. 8.010, DE 01 DE JULHO DE 1985.
LEI NR. 8.147, DE 19 DE JUNHO DE 1986.
LEI NR. 8.149, DE 30 DE JUNHO DE 1986.
LEI NR. 8.155, DE 08 DE JULHO DE 1986.
LEI NR. 8.161, DE 10 DE JUNHO DE 1986.
LEI NR. 8.267, DE 10 DE DEZEMBRO DE 1986.
LEI NR. 8.638, DE 23 DE MAIO DE 1988.
LEI NR. 8.651, DE 09 DE JUNHO DE 1988.
LEI NR. 8.665, DE 07 DE JULHO DE 1988.
LEI NR. 8.801, DE 04 DE JANEIRO DE 1989.
LEI NR. 8.871, DE 18 DE JULHO DE 1989.

LEI NR. 8.874, DE 18 DE JULHO DE 1989.
LEI NR. 8.894, DE 02 DE AGOSTO DE 1989.
LEI NR. 8.902, DE 13 DE SETEMBRO DE 1989.
LEI NR. 8.903, DE 13 DE SETEMBRO DE 1989.
LEI NR. 9.053, DE 15 DE FEVEREIRO DE 1990.
LEI NR. 9.082, DE 11 DE JUNHO DE 1990.
LEI NR. 9.148, DE 24 DE SETEMBRO DE 1990.
LEI NR. 9.191, DE 09 DE JANEIRO DE 1991.
LEI NR. 9.193, DE 09 DE JANEIRO DE 1991.
LEI NR. 9.195, DE 10 DE JANEIRO DE 1991.
LEI NR. 9.498, DE 14 DE JANEIRO DE 1992.
LEI NR. 9.505, DE 15 DE JANEIRO DE 1992.
LEI NR. 9.668, DE 27 DE MAIO DE 1992.
LEI NR. 9.686, DE 14 DE JULHO DE 1992.
LEI NR. 9.727, DE 22 DE SETEMBRO DE 1992.
LEI NR. 9.763, DE 25 DE NOVEMBRO DE 1992.
LEI NR. 10.246, DE 25 DE AGOSTO DE 1994.
LEI NR. 10.558, DE 19 DE OUTUBRO DE 1995.
LEI NR. 10.588, DE 19 DE OUTUBRO DE 1995.
LEI NR. 10.673, DE 29 DE DEZEMBRO DE 1995.
LEI NR. 10.676, DE 02 DE JANEIRO DE 1996.
LEI NR. 10.572, DE 09 DE NOVEMBRO DE 1995.
LEI NR. 10.730, DE 19 DE MARÇO DE 1996.
LEI NR. 10.780, DE 07 DE MAIO DE 1996.
LEI NR. 10.870, DE 05 DE DEZEMBRO DE 1996.
LEI NR. 10.871, DE 05 DE DEZEMBRO DE 1996.
LEI NR. 10.927, DE 07 DE JANEIRO DE 1997.
LEI NR. 11.003, DE 19 DE AGOSTO DE 1997.
LEI NR. 11.039, DE 14 DE NOVEMBRO DE 1997.
LEI NR. 11.050, DE 12 DE DEZEMBRO DE 1997.
LEI NR. 11.070, DE 30 DE DEZEMBRO DE 1997.
LEI NR. 11.091, DE 22 DE JANEIRO DE 1998.
LEI NR. 11.107, DE 22 DE JANEIRO DE 1998.
LEI NR. 11.155, DE 21 DE MAIO DE 1998.
LEI NR. 11.156, DE 21 DE MAIO DE 1998.
LEI NR. 11.168, DE 09 DE JUNHO DE 1998.
LEI NR. 11.252, DE 03 DE DEZEMBRO DE 1998.
LEI NR. 11.257, DE 03 DE DEZEMBRO DE 1998.
LEI NR. 11.282, DE 18 DE DEZEMBRO DE 1998.
LEI NR. 11.295, DE 29 DE DEZEMBRO DE 1998.
LEI NR. 11.298, DE 29 DE DEZEMBRO DE 1998.
LEI NR. 11.301, DE 04 DE JANEIRO DE 1999.
LEI NR. 11.313, DE 20 DE JANEIRO DE 1999.
LEI NR. 11.326, DE 17 DE MAIO DE 1999.
LEI NR. 11.330, DE 07 DE JUNHO DE 1999.
LEI NR. 11.333, DE 07 DE JUNHO DE 1999.
LEI NR. 11.334, DE 07 DE JUNHO DE 1999.
LEI NR. 11.348, DE 12 DE JULHO DE 1999.
LEI NR. 11.349, DE 12 DE JULHO DE 1999.
LEI NR. 11.350, DE 12 DE JULHO DE 1999.
LEI NR. 11.355, DE 19 DE JULHO DE 1999.
LEI NR. 11.356, DE 19 DE JULHO DE 1999.

DECRETO NR. 32.181, DE 20 DE FEVEREIRO DE 1986.
 DECRETO NR. 32.319, DE 28 DE AGOSTO DE 1986.

PRINCIPAIS ATRIBUICOES

- PROMOVER A DEFESA DA ORDEM JURIDICA E DO REGIME DEMOCRATICO;
- PROMOVER A DEFESA DOS DIREITOS ASSEGURADOS PELA ORDEM CONSTITUCIONAL E LEGAL;
- PROMOVER A DEFESA DOS INTERESSES SOCIAIS INDIVIDUAIS INDISPONIVEIS;
- PROMOVER A DEFESA DO PATRIMONIO PUBLICO SOCIAL, DO MEIO AMBIENTE E DE OUTROS INTERESSES DIFUSOS E COLETIVOS, ESPECIALMENTE O PATRIMONIO HISTORICO, ARTISTICO, CULTURAL E PAISAGISTICO E OS DIREITOS DO CONSUMIDOR.
- PRATICAR ATOS PROPRIOS DE GESTAO;
- PRATICAR ATOS E DECIDIR A SITUACAO FUNCIONAL DO PESSOAL DE CARREIRA E DOS SERVICOS AUXILIARES, ORGANIZADOS EM QUADROS PROPRIOS;
- PROPOR A ASSEMBLEIA LEGISLATIVA A CRIACAO E EXTINCAO DE SEUS CARGOS E SERVICOS AUXILIARES, BEM COMO A FIXACAO DOS VENCIMENTOS DE SEUS MEMBROS E SERVIDORES;
- PROVER OS CARGOS INICIAIS DA CARREIRA E DOS SERVICOS AUXILIARES, BEM COMO NOS CASOS DE PROMOCAO, REMOCAO E DEMAIS FORMAS DE PROVIMENTO DERIVADO;
- ORGANIZAR SUAS SECRETARIAS E OS SERVICOS AUXILIARES DAS PROMOTORIAS DE JUSTICE DAS PROCURADORIAS DE JUSTICA;
- EXERCER A FISCALIZACAO DOS ESTABELECIMENTOS QUE ABRIGAM IDOSOS, INVALIDOS, MENORES, INCAPAZES E PESSOAS PORTADORAS DE DEFICIENCIAS, SUPERVISIONANDO-LHES SUA ASSISTENCIA;
- EXERCER O CONTROLE EXTERNO DAS ATIVIDADES DESENVOLVIDAS NOS ESTABELECIMENTOS PRISIONAIS;
- ASSISTIR AS FAMILIAS ATINGIDAS PELO CRIME E DEFENDER-LHES OS INTERESSES;
- EXERCER O CONTROLE EXTERNO DA ATIVIDADE POLICIAL;
- RECEBER PETICOES, RECLAMACOES E REPRESENTACOES DE QUALQUER PESSOA POR DESRESPEITO AOS DIREITOS ASSEGURADOS NA CONSTITUICAO FEDERAL, NA CONSTITUICAO ESTADUAL E NAS LEIS.

RELACAO DOS PROJETOS/ATIVIDADES

CONST.DE SEDE PROPRIA E INSTAL.DE PROMOTORIAS DE JUSTICA E AREAS ADMINISTRATIVAS
 REPRESENTACAO EM JUIZO
 REAPARELHAMENTO ADMINISTRATIVO DA PROCURADORIA E PROMOTORIAS DE JUSTICA
 PUBLICIDADE
 ABONO-FAMILIA E AUXILIO-FUNERAL DOS SERVIDORES INATIVOS
 PROVISAO PARA PAGAMENTO DE DECIMO TERCEIRO SALARIO
 PAGAMENTO DE ENCARGOS COM INATIVOS E PENSIONISTAS
 PAGAMENTO DO ABONO-FAMILIA E AUXILIO-FUNERAL DOS SERVIDORES ATIVOS
 CONTRIBUICAO AO IPE P/ASSISTENCIA MEDICA.
 REAPARELHAMENTO E MODERNIZACAO DO MINISTERIO PUBLICO

ORGAO 09 - MINISTERIO PUBLICO
 DEMONSTRATIVO DA DESPESA POR FONTE DE RECURSO - 2003
 RESUMO DO PROGRAMA DE TRABALHO

REP0813

- ADMINISTRACAO DIRETA

NATUREZA DA DESPESA

R\$ 1,00

| ESPECIFICAÇÃO (FONTE RECURSO / MODALIDADE) | CATEGORIAS ECONÔMICAS E GRUPOS DE DESPESAS | | | | | | TOTAL |
|---|--|--------------------------|--------------------------|-----------------------|-------------------------|-------------------------|--------------------|
| | 3-DESPESAS CORRENTES | | | 4-DESPESAS DE CAPITAL | | | |
| | 1-Pessoal e Encargos Sociais | 2-Juros e Enc. da Dívida | 3-Outras Desp. Correntes | 4-Investimentos | 5-Inversões Financeiras | 6-Amortização da Dívida | |
| TESOURO | 268.423.014 | | 23.615.523 | 24.961.463 | | | 317.000.000 |
| TESOURO-LIVRES | 268.423.014 | | 23.615.523 | 24.961.463 | | | 317.000.000 |
| 90 APLICACOES DIRETAS | 268.423.014 | | 23.615.523 | 24.961.463 | | | 317.000.000 |
| TOTAIS | 268.423.014 | | 23.615.523 | 24.961.463 | | | 317.000.000 |

ÓRGÃO 09 - MINISTERIO PUBLICO
UNIDADE ORÇAMENTÁRIA 01 - PROCURADORIA-GERAL DA JUSTICA
DEMONSTRATIVO DA DESPESA POR PROJETO ATIVIDADE - 2003

REP0813

PROGRAMA DE TRABALHO

R\$ 1,00

| ESPECIFICAÇÃO (FUNTE RECURSO / MODALIDADE) | Classific. Funcional | CATEGORIAS ECONÔMICAS E GRUPOS DE DESPESAS | | | | | | TOTAL |
|---|-------------------------|--|-----------------------------|----------------------------|-----------------------|----------------------------|----------------------------|-------------|
| | | 3-DESPESAS CORRENTES | | | 4-DESPESAS DE CAPITAL | | | |
| | | 1-Pessoal e Enc. Sociais | 2-Juros e Enc. da Dívida | 3-Outras Desp Correntes | 4-Investim. | 5-Inversões Financeiras | 6-Amortização da Dívida | |
| 1764 - CONST.DE SEDE PRÓPRIA E INSTAL.DE PROMOTORIAS DE JUSTICA E AREAS ADMINISTRATIVAS | 03.0091.0017 | | | | 18.280.000 | | | 18.280.000 |
| TESOURO-LIVRES | | | | | 18.280.000 | | | 18.280.000 |
| 90 APLICACOES DIRETAS | | | | | 18.280.000 | | | 18.280.000 |
| EXECUTAR OBRAS PARA INSTALAR A SEDE PRÓPRIA DO MINISTERIO PUBLICO/PROCURADORIA-GERAL DE JUSTICA, VISANDO A CENTRALIZACAO DOS SETORES ORA DISPERSOS EM VARIOS PREDIOS, ASSIM COMO PROMOTORIAS DE JUSTICA E OUTRAS AREAS ADMINISTRATIVAS, NA CAPITAL E NO INTERIOR DO ESTADO, EM PREDIOS ADEQUADOS A DEFESA DO INTERESSE PUBLICO. | | | | | | | | |
| 2101 - REPRESENTACAO EM JUIZO | 03.0091.0004 | 177.880.842 | | 20.896.736 | | | | 198.777.578 |
| TESOURO-LIVRES | | 177.880.842 | | 20.896.736 | | | | 198.777.578 |
| 90 APLICACOES DIRETAS | | 177.880.842 | | 20.896.736 | | | | 198.777.578 |
| MANTER O PLENO E REGULAR FUNCIONAMENTO DAS ATIVIDADES ESSENCIAIS DE APOIO A FUNCAO JURISDICCIONAL DO ESTADO E DA DEFESA DA ORDEM JURIDICA. | | | | | | | | |
| 2746 - REAPARELHAMENTO ADMINISTRATIVO DA PROCURADORIA E PROMOTORIAS DE JUSTICA | 03.0091.0004 | | | 2.518.787 | 6.656.463 | | | 9.175.250 |
| TESOURO-LIVRES | | | | 2.518.787 | 6.656.463 | | | 9.175.250 |
| 90 APLICACOES DIRETAS | | | | 2.518.787 | 6.656.463 | | | 9.175.250 |
| DOTAR O ORGAO DE EQUIPAMENTOS, MOBILIARIO EM GERAL, MATERIAL DE CONSUMO, LIVROS E OUTROS, AMPLIAR O SERVICO DE INFORMATICA, O GERENCIAMENTO ELETRONICO DE DOCUMENTOS E MODERNIZAR O SISTEMA DE COMUNICACAO. | | | | | | | | |
| 2945 - PUBLICIDADE | 03.0091.0004 | | | 100.000 | | | | 100.000 |
| TESOURO-LIVRES | | | | 100.000 | | | | 100.000 |
| 90 APLICACOES DIRETAS | | | | 100.000 | | | | 100.000 |
| DIVULGAR AS ACOES DO MINISTERIO PUBLICO, ATRAVES DOS DIVERSOS MEIOS DE COMUNICACAO, NOS TERMOS DO PARAGRAFO SETIMO DO ARTIGO 149 DA CONSTITUCAO ESTADUAL, FAZENDO CHEGAR ATE O CIDADAO O TRABALHO DESENVOLVIDO PELO ORGAO, VISANDO UMA MAIOR APROXIMACAO DA INSTITUCAO COM A SOCIEDADE GAUCHA. | | | | | | | | |
| | TOTAL | 177.880.842 | | 23.515.523 | 24.936.463 | | | 226.332.828 |

ÓRGÃO 09 - MINISTERIO PUBLICO
UNIDADE ORÇAMENTÁRIA 33 - ENCARGOS GERAIS DO MINISTERIO PUBLICO
DEMONSTRATIVO DA DESPESA POR PROJETO ATIVIDADE - 2003

REP0813

PROGRAMA DE TRABALHO

R\$ 1,00

| ESPECIFICAÇÃO (FUNTE RECURSO / MODALIDADE) | Classific. Funcional | CATEGORIAS ECONÔMICAS E GRUPOS DE DESPESAS | | | | | | TOTAL |
|--|-------------------------|--|-----------------------------|----------------------------|-----------------------|----------------------------|----------------------------|------------|
| | | 3-DESPESAS CORRENTES | | | 4-DESPESAS DE CAPITAL | | | |
| | | 1-Pessoal e Enc. Sociais | 2-Juros e Enc. da Dívida | 3-Outras Desp Correntes | 4-Investim. | 5-Inversões Financeiras | 6-Amortização da Dívida | |
| 2019 - ABONO-FAMILIA E AUXILIO-FUNERAL DOS SERVIDORES INATIVOS | 03.0091.0004 | | | 65.000 | | | | 100.000 |
| TESOURO-LIVRES | | 35.000 | | 65.000 | | | | 100.000 |
| 90 APLICACOES DIRETAS | | 35.000 | | 65.000 | | | | 100.000 |
| CUSTEAR DESPESAS COM ABONO-FAMILIA E AUXILIO-FUNERAL DE MEMBROS E SERVIDORES INATIVOS DO MINISTERIO PUBLICO/PROCURADORIA-GERAL DE JUSTICA. | | | | | | | | |
| 2182 - PROVISAO PARA PAGAMENTO DE DECIMO TERCEIRO SALARIO | 03.0122.0010 | | | | | | | 18.000.000 |
| TESOURO-LIVRES | | 18.000.000 | | | | | | 18.000.000 |
| 90 APLICACOES DIRETAS | | 18.000.000 | | | | | | 18.000.000 |
| PAGAR 13o SALARIO DE MEMBROS E SERVIDORES ATIVOS E INATIVOS DO MINISTERIO PUBLICO. | | | | | | | | |
| 2682 - PAGAMENTO DE ENCARGOS COM INATIVOS E PENSIONISTAS | 28.0272.9999 | | | | | | | 66.357.172 |
| TESOURO-LIVRES | | 66.357.172 | | | | | | 66.357.172 |
| 90 APLICACOES DIRETAS | | 66.357.172 | | | | | | 66.357.172 |
| PAGAR DESPESAS RELATIVAS A PROVENTOS E PENSOES DEVIDAS RESPECTIVAMENTE A SERVIDORES INATIVOS E PENSIONISTAS DO MINISTERIO PUBLICO. | | | | | | | | |
| 2683 - PAGAMENTO DO ABONO-FAMILIA E AUXILIO-FUNERAL DOS SERVIDORES ATIVOS | 03.0091.0004 | | | | | | | 210.000 |
| TESOURO-LIVRES | | 200.000 | | 10.000 | | | | 210.000 |
| 90 APLICACOES DIRETAS | | 200.000 | | 10.000 | | | | 210.000 |
| PAGAR DESPESAS COM ABONO-FAMILIA E AUXILIO-FUNERAL REFERENTES AOS MEMBROS E SERVIDORES ATIVOS DO MINISTERIO PUBLICO. | | | | | | | | |
| 2684 - CONTRIBUICAO AO IPE P/ASSISTENCIA MEDICA. | 28.0302.9999 | | | | | | | 5.950.000 |
| TESOURO-LIVRES | | 5.950.000 | | | | | | 5.950.000 |
| 90 APLICACOES DIRETAS | | 5.950.000 | | | | | | 5.950.000 |
| DESTINAR RECURSOS AO IPE PARA O CUSTEIO DE ASSISTENCIA MEDICA DOS SERVIDORES ATIVOS E INATIVOS DO MINISTERIO PUBLICO. | | | | | | | | |
| | TOTAL | 90.542.172 | | 75.000 | | | | 90.617.172 |

ÓRGÃO 09 - MINISTERIO PUBLICO
 UNIDADE ORÇAMENTÁRIA 79 - FUNDO DE REAPARELHAMENTO DO MP
 DEMONSTRATIVO DA DESPESA POR PROJETO ATIVIDADE - 2003

REP0813

PROGRAMA DE TRABALHO

R\$ 1,00

| ESPECIFICAÇÃO (FONTE RECURSO / MODALIDADE) | Classific. Funcional | CATEGORIAS ECONÔMICAS E GRUPOS DE DESPESAS | | | | | | TOTAL |
|---|-------------------------|--|-----------------------------|----------------------------|-----------------------|----------------------------|----------------------------|--------|
| | | 3-DESPESAS CORRENTES | | | 4-DESPESAS DE CAPITAL | | | |
| | | 1-Pessoal e Enc. Sociais | 2-Juros e Enc. da Dívida | 3-Outras Desp Correntes | 4-Investim. | 5-Inversões Financeiras | 6-Amortização da Dívida | |
| 9024 - REAPARELHAMENTO E MODERNIZACAO DO MINISTERIO PUBLICO | 03.0091.0004 | | | 25.000 | | 25.000 | | 50.000 |
| TESOURO-LIVRES | | | | 25.000 | | 25.000 | | 50.000 |
| 90 APLICACOES DIRETAS | | | | 25.000 | | 25.000 | | 50.000 |
| CUSTEAR DESPESAS COM A MANUTENCAO E AMPLIACAO DA CAPACIDADE INSTALADA, BEM COMO APRIMORAR OS SERVICOS PRESTADOS A COMUNIDADE. | | | | | | | | |
| | TOTAL | | | 25.000 | | 25.000 | | 50.000 |



GOVERNO DO ESTADO DO RIO GRANDE DO SUL
DEPARTAMENTO DE PROGRAMAÇÃO ORÇAMENTÁRIA

Poder Executivo



**GOVERNO DO ESTADO DO RIO GRANDE DO SUL
DEPARTAMENTO DE PROGRAMAÇÃO ORÇAMENTÁRIA**

SECRETARIA DO MEIO AMBIENTE

05.01 - GABINETE E ORGAOS CENTRAIS

05.84 - FUNDO PRO-GUAIBA

05.89 - FUNDO DE DESENVOLVIMENTO FLORESTAL

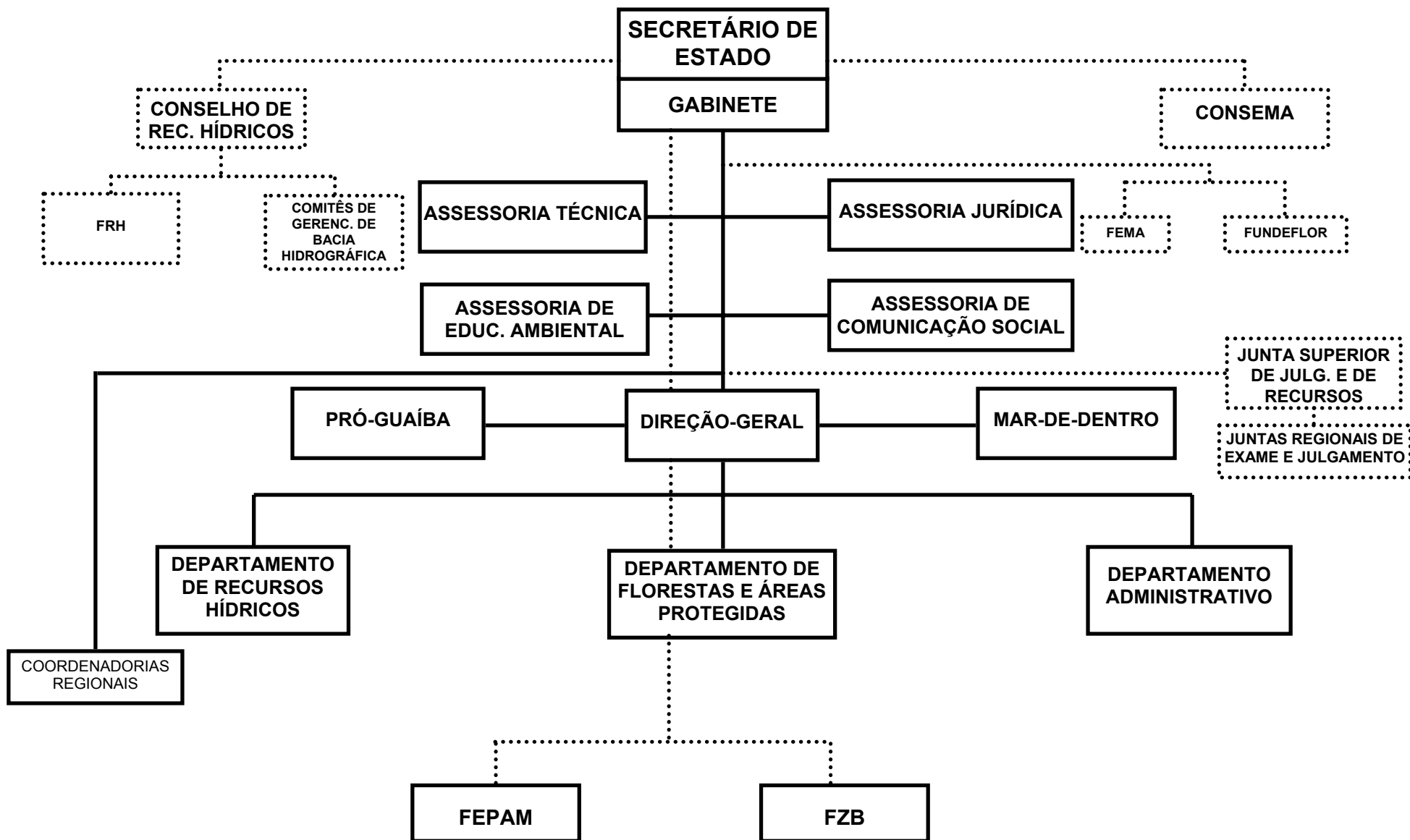
05.98 - FUNDO DE INVESTIMENTOS DE RECURSOS HIDRICOS

05.99 - FUNDO ESTADUAL DO MEIO AMBIENTE

05.61 - FUNDACAO ZOOBOTANICA DO RIO GRANDE DO SUL - FZB

05.67 - FUNDACAO ESTADUAL DE PROTECAO AMBIENTAL - FEPAM

SECRETARIA ESTADUAL DO MEIO AMBIENTE



SECRETARIA DO MEIO AMBIENTE

BASE LEGAL

CONSTITUICAO ESTADUAL DE 03 DE OUTUBRO DE 1989.
 LEI NR. 6.497, DE 1972.
 LEI NR. 8.850, DE 08 DE MAIO DE 1989.
 LEI NR. 9.077, DE 1990.
 LEI NR. 9.519, DE 21 DE JANEIRO DE 1992.
 LEI NR. 9.893, DE 1993.
 LEI NR. 9.978, DE 08 DE DEZEMBRO DE 1993.
 LEI NR. 10.330, DE 27 DE DEZEMBRO DE 1994.
 LEI NR. 10.350, DE 30 DE DEZEMBRO DE 1994.
 LEI NR. 11.362, DE 29 DE JULHO DE 1999.
 LEI NR. 11.520, DE 03 DE AGOSTO DE 2000.
 LEI NR. 11.560, DE 22 DE DEZEMBRO DE 2000.
 DECRETO ESTADUAL NR. 33.360, DE 1989.
 DECRETO NR. 34.255, DE 02 DE ABRIL DE 1992.
 DECRETO NR. 34.256, DE 02 DE ABRIL DE 1992.
 DECRETO NR. 35.237, DE 06 DE MAIO DE 1994.
 DECRETO NR. 36.055, DE 04 DE JULHO DE 1995.
 DECRETO NR. 37.033, DE 21 DE NOVEMBRO DE 1996.
 DECRETO NR. 37.034, DE 21 DE NOVEMBRO DE 1996.
 DECRETO NR. 38.543, DE 04 DE JUNHO DE 1998.
 DECRETO NR. 39.840, DE 26 DE NOVEMBRO DE 1999.
 DECRETO NR. 39.876, DE 16 DE DEZEMBRO DE 1999.
 DECRETO NR. 39.935, DE 07 DE JANEIRO DE 2000.
 DECRETO NR. 40.647, DE 22 DE FEVEREIRO DE 2001.

PRINCIPAIS ATRIBUICOES

- ATUACAO COMO ORGAO CENTRAL DO SISTEMA DE PROTECAO AMBIENTAL DO ESTADO, CABENDO-LHE AS ATRIBUICOES EXPLICITADAS NA LEGISLACAO AMBIENTAL;
- DEFESA DO DIREITO DE TODOS AO MEIO AMBIENTE ECOLOGICAMENTE EQUILIBRADO E SAUDAVEL, BEM COMO A JUSTICA SOCIAL NO USO SUSTENTAVEL DOS RECURSOS AMBIENTAIS, ATRAVES DA PROMOCAO DO DESENVOLVIMENTO SUSTENTAVEL DE FORMA INTEGRADA COM OUTROS ORGAOS DE GOVERNO E DA SOCIEDADE CIVIL;
- COORDENACAO DAS ATIVIDADES DE PLANEJAMENTO, CONTROLE, FISCALIZACAO, RECUPERACAO, PROTECAO E PRESERVACAO AMBIENTAL NO AMBITO DAS ACOES GOVERNO DO ESTADO;
- EXERCOCIO, EM CONJUNTO COM OS DEMAIS ORGAOS EXECUTIVOS, DAS COMPETENCIAS DISPOSTAS NO ARTIGO 9., DA LEI NUMERO 10.330/94, QUE CRIOU O SISTEMA ESTADUAL DE PROTECAO AMBIENTAL;
- DIAGNOSTICO, MONITORAMENTO, ACOMPANHAMENTO, CONTROLE E DIVULGACAO DA QUALIDADE DO MEIO AMBIENTE E PROMOCAO DO GERENCIAMENTO ADEQUADO DOS RECURSOS AMBIENTAIS;
- PROMOCAO DO DESENVOLVIMENTO E COORDENACAO DA POLITICA ESTADUAL DE SANEAMENTO AMBIENTAL, ENTENDENDO-SE COMO TAL O CONJUNTO DE ACOES QUE

- TENDEM A CONSERVAR E MELHORAR AS CONDIÇÕES DO MEIO AMBIENTE, EM BENEFÍCIO DA SAÚDE;
- DESENVOLVIMENTO DAS POLÍTICAS DE PRESERVAÇÃO E CONSERVAÇÃO DE BIODIVERSIDADE E DE VALORIZAÇÃO DAS COMUNIDADES TRADICIONAIS;
 - NORMATIZAÇÃO, FISCALIZAÇÃO E LICENCIAMENTO DAS ATIVIDADES E/OU EMPREENDIMENTOS CONSIDERADOS EFETIVA OU POTENCIALMENTE CAUSADORES DE DEGRADAÇÃO AMBIENTAL, DE FORMA DIRETA OU INDIRETA, APLICANDO AS PENALIDADES PREVISTAS NA LEGISLAÇÃO VIGENTE;
 - PARTICIPAÇÃO NO DESENVOLVIMENTO DA POLÍTICA ESTADUAL DE BIOTECNOLOGIA, ENGENHARIA GENÉTICA E SUBSTÂNCIAS PERIGOSAS, COM VISTA AOS POSSÍVEIS IMPACTOS AMBIENTAIS;
 - PROMOÇÃO DA EDUCAÇÃO AMBIENTAL EM CONJUNTO COM OUTROS ÓRGÃOS E ENTIDADES;
 - DESENVOLVIMENTO E COORDENAÇÃO DA POLÍTICA FLORESTAL DO ESTADO, COMO ÓRGÃO FLORESTAL;
 - DESENVOLVIMENTO E COORDENAÇÃO DO SISTEMA ESTADUAL DE UNIDADES DE CONSERVAÇÃO;
 - ATUAÇÃO COMO ÓRGÃO DE INTEGRAÇÃO DO SISTEMA ESTADUAL DE RECURSOS HÍDRICOS, EM CONSONÂNCIA COM A LEGISLAÇÃO VIGENTE, BEM COMO COORDENAÇÃO DE PROGRAMAS DE DESENVOLVIMENTO SUSTENTÁVEL DE BACIAS HIDROGRÁFICAS;
 - PROPOSIÇÕES POLÍTICAS DE PROTEÇÃO AMBIENTAL JUNTO A OUTROS ESTADOS DA FEDERAÇÃO E AOS PAÍSES DO MERCOSUL, ALICERCADAS EM ASPECTOS PECULIARES DOS ECOSISTEMAS ENVOLVIDOS, RESPEITADA A COMPETÊNCIA FEDERAL;
 - IMPLEMENTAÇÃO DAS POLÍTICAS DE APOIO TÉCNICO, FINANCEIRO E DE INCENTIVOS AOS MUNICÍPIOS E SOCIEDADE CIVIL, RELATIVOS A PROTEÇÃO AMBIENTAL;
 - PROMOÇÃO DA DESCENTRALIZAÇÃO DA GESTÃO AMBIENTAL AOS MUNICÍPIOS;
 - REALIZAÇÃO DA CONFERÊNCIA ESTADUAL DE MEIO AMBIENTE, EM PERÍODOS NÃO SUPERIORES A DOIS ANOS, PRECEDIDA PELA DIVULGAÇÃO DO DIAGNÓSTICO AMBIENTAL DO ESTADO, OUVIDO O CONSELHO ESTADUAL DO MEIO AMBIENTE - CONSEMA;
 - PROMOÇÃO, DESENVOLVIMENTO E EXECUÇÃO DE ESTUDOS E PESQUISA, COM VISTA AO APRIMORAMENTO DA GESTÃO DE TECNOLOGIAS DA ÁREA AMBIENTAL;
 - CAPACITAÇÃO E APERFEIÇOAMENTO DE RECURSOS HUMANOS PARA AS ÁREAS DE MEIO AMBIENTE.

RELACAO DOS PROJETOS/ATIVIDADES

PROGRAMA MAR DE DENTRO
 SISTEMA DE PARQUES E RESERVAS NATURAIS - DRNR/PRO-GUAIBA
 AQUISIÇÃO DE TERRENOS - DRNR/PRO-GUAIBA
 PROTEÇÃO A MATA ATLÂNTICA
 FORMULAÇÃO E IMPLEMENTAÇÃO DA POLÍTICA AMBIENTAL DO ESTADO DO RIO GRANDE DO SUL
 DESCENTRALIZAÇÃO DA GESTÃO AMBIENTAL PARA OS MUNICÍPIOS
 PUBLICIDADE
 EDUCAÇÃO AMBIENTAL
 IMPLANT., OPER. E MANUT. DA REDE DE MONITORAMENTO QUANTIT. REG. HIDROGRÁFICA GUAIBA
 ATIVOS AMBIENTAIS - PNMA
 ADMINISTRAÇÃO E GERENCIAMENTO DO PRO-GUAIBA

COLETA E TRATAMENTO DE ESGOTOS DOMESTICOS CACHOEIRINHA/GRAVATAI - CORSAN
COLETA E TRATAMENTO DE ESGOTOS DOMESTICOS - DMAE - PRO-GUAIBA
SISTEMA DE RESIDUOS SOLIDOS EM PORTO ALEGRE - DMLU - PRO-GUAIBA
SISTEMA DE MANEJO E CONTROLE DA CONTAMINACAO POR AGROTOXICOS - EMATER-PRO-GUAIBA
SISTEMA DE PARQUES E RESERVAS NATURAIS - FZB/DRNR- PRO-GUAIBA
SISTEMA DE INFORMACOES GEOGRAFICAS - PRO-GUAIBA
TREINAMENTO DE RECURSOS HUMANOS - SEMA/FDRH - PRO-GUAIBA
PLANO DE COMUNICACAO - PRO-GUAIBA
PLANO DIRETOR DE CONTROLE E ADM. DA BACIA HIDROGRAFICA DO GUAIBA - SEMA
PLANO DE ACOES P/ CONTR.DA POLUICAO IND.DA BACIA HIDROGRAFICA DO GUAIBA - FEPAM
PLANO DIRETOR DE RESIDUOS SOLIDOS - METROPLAN - PRO-GUAIBA
REDE DE MONITORAMENTO AMBIENTAL - FEPAM/CORSAN/DMAE - PRO-GUAIBA
EDUCACAO AMBIENTAL - SECR. DA EDUCACAO - PRO-GUAIBA
AQUISICAO DE TERRENOS - FZB/DRNR/CORSAN
PROJETOS DE GESTAO PRO-GUAIBA MII
MANEJO URBANO PRO-GUAIBA MII
MANEJO RURAL PRO-GUAIBA MII
FUNDO DE DESENVOLVIMENTO FLORESTAL
PROGRAMA E ACOES DE FOMENTO E PROTECAO FLORESTAL
ESTUDOS DE BACIAS HIDROGRAFICAS
IMPLANTACAO DO SISTEMA ESTADUAL DE RECURSOS HIDRICOS
PROGRAMA DE OBRAS DE ACUMULACAO DE AGUA P/IRRIGACAO PEQ. E MEDIAS PROPRIEDADES
PROGRAMA DE SANEAMENTO
ESTUDOS, PROJETOS DE ENGENHARIA E CONSTRUCAO DE BARRAGENS
PROGRAMA DE RECUPERAÇÃO E DESENV.DA BACIA HIDROGRAFICA RIO STA MARIA-METADE SUL
DRENAGEM, PROTECAO DE CHEIAS E DESASSORAMENTO
FUNDO ESTADUAL DO MEIO AMBIENTE

ORGAO 05 - SECRETARIA DO MEIO AMBIENTE
 DEMONSTRATIVO DA DESPESA POR FONTE DE RECURSO - 2003
 RESUMO DO PROGRAMA DE TRABALHO

REP0813

- ADMINISTRACAO DIRETA E INDIRETA

NATUREZA DA DESPESA

R\$ 1,00

| ESPECIFICAÇÃO (FONTE RECURSO / MODALIDADE) | CATEGORIAS ECONÔMICAS E GRUPOS DE DESPESAS | | | | | | TOTAL |
|---|--|--------------------------|--------------------------|-----------------------|-------------------------|-------------------------|-------------------|
| | 3-DESPESAS CORRENTES | | | 4-DESPESAS DE CAPITAL | | | |
| | 1-Pessoal e Encargos Sociais | 2-Juros e Enc. da Dívida | 3-Outras Desp. Correntes | 4-Investimentos | 5-Inversões Financeiras | 6-Amortização da Dívida | |
| TESOURO | 16.986.619 | | 15.030.418 | 5.337.267 | 4.110.000 | 15.000 | 41.479.304 |
| TESOURO-LIVRES | 16.986.619 | | 5.417.873 | 1.184.620 | 110.000 | 15.000 | 23.714.112 |
| 40 TRANSF. A MUNICIPIOS | | | 185.000 | | 110.000 | | 295.000 |
| 50 TRANSF. INST. PRIV. S/FINS L | | | | 100.000 | | | 100.000 |
| 90 APLICACOES DIRETAS | 16.986.619 | | 5.232.873 | 1.084.620 | | 15.000 | 23.319.112 |
| TESOURO-CONTRAPARTIDA | | | 6.247.590 | 3.768.297 | | | 10.015.887 |
| 40 TRANSF. A MUNICIPIOS | | | | 80 | | | 80 |
| 70 TRANSF. MULTIGOVERNAMENTAL | | | 390.000 | | | | 390.000 |
| 90 APLICACOES DIRETAS | | | 5.857.590 | 3.768.217 | | | 9.625.807 |
| TESOURO-VINCULADOS POR LEI | | | 3.364.955 | 384.350 | 4.000.000 | | 7.749.305 |
| 90 APLICACOES DIRETAS | | | 3.364.955 | 384.350 | 4.000.000 | | 7.749.305 |
| PROPRIOS DA FUNDACAO | 8.399.346 | 24.600 | 8.246.933 | 4.074.600 | | 29.400 | 20.774.879 |
| 90 APLICACOES DIRETAS | 8.399.346 | 24.600 | 8.246.933 | 4.074.600 | | 29.400 | 20.774.879 |
| CONVENIOS | | | 1.537.130 | 39.040 | | 50 | 1.576.220 |
| 40 TRANSF. A MUNICIPIOS | | | | | | 50 | 50 |
| 90 APLICACOES DIRETAS | | | 1.537.130 | 39.040 | | | 1.576.170 |
| OPERACOES DE CREDITO EXTERNAS | | | 200.000 | 2.330.000 | 4.146.000 | | 6.676.000 |
| 90 APLICACOES DIRETAS | | | 200.000 | 2.330.000 | 4.146.000 | | 6.676.000 |
| TOTAIS | 25.385.965 | 24.600 | 25.014.481 | 11.780.907 | 8.256.050 | 44.400 | 70.506.403 |

ORGAO 05 - SECRETARIA DO MEIO AMBIENTE
 DEMONSTRATIVO DA DESPESA POR FONTE DE RECURSO - 2003
 RESUMO DO PROGRAMA DE TRABALHO

REP0813

- ADMINISTRACAO DIRETA

NATUREZA DA DESPESA

R\$ 1,00

| ESPECIFICAÇÃO (FONTE RECURSO / MODALIDADE) | CATEGORIAS ECONÔMICAS E GRUPOS DE DESPESAS | | | | | | TOTAL |
|---|--|--------------------------|--------------------------|-----------------------|-------------------------|-------------------------|-------------------|
| | 3-DESPESAS CORRENTES | | | 4-DESPESAS DE CAPITAL | | | |
| | 1-Pessoal e Encargos Sociais | 2-Juros e Enc. da Dívida | 3-Outras Desp. Correntes | 4-Investimentos | 5-Inversões Financeiras | 6-Amortização da Dívida | |
| TESOURO | 2.345.895 | | 13.686.499 | 4.793.647 | 4.110.000 | | 24.936.041 |
| TESOURO-LIVRES | 2.345.895 | | 4.481.954 | 701.000 | 110.000 | | 7.638.849 |
| 40 TRANSF. A MUNICIPIOS | | | 185.000 | | 110.000 | | 295.000 |
| 50 TRANSF. INST. PRIV. S/FINS L | | | | 100.000 | | | 100.000 |
| 90 APLICACOES DIRETAS | 2.345.895 | | 4.296.954 | 601.000 | | | 7.243.849 |
| TESOURO-CONTRAPARTIDA | | | 5.839.590 | 3.708.297 | | | 9.547.887 |
| 40 TRANSF. A MUNICIPIOS | | | | 80 | | | 80 |
| 70 TRANSF. MULTIGOVERNAMENTAL | | | 390.000 | | | | 390.000 |
| 90 APLICACOES DIRETAS | | | 5.449.590 | 3.708.217 | | | 9.157.807 |
| TESOURO-VINCULADOS POR LEI | | | 3.364.955 | 384.350 | 4.000.000 | | 7.749.305 |
| 90 APLICACOES DIRETAS | | | 3.364.955 | 384.350 | 4.000.000 | | 7.749.305 |
| CONVENIOS | | | 510 | 540 | | 50 | 1.100 |
| 40 TRANSF. A MUNICIPIOS | | | | | | 50 | 50 |
| 90 APLICACOES DIRETAS | | | 510 | 540 | | | 1.050 |
| OPERACOES DE CREDITO EXTERNAS | | | 200.000 | 1.910.000 | 4.146.000 | | 6.256.000 |
| 90 APLICACOES DIRETAS | | | 200.000 | 1.910.000 | 4.146.000 | | 6.256.000 |
| TOTAIS | 2.345.895 | | 13.887.009 | 6.704.187 | 8.256.050 | | 31.193.141 |

ÓRGÃO 05 - SECRETARIA DO MEIO AMBIENTE
UNIDADE ORÇAMENTÁRIA 01 - GABINETE E ORGAOS CENTRAIS
DEMONSTRATIVO DA DESPESA POR PROJETO ATIVIDADE - 2003

REP0813

PROGRAMA DE TRABALHO

R\$ 1,00

| ESPECIFICAÇÃO (FONTE RECURSO / MODALIDADE) | Classific. Funcional | CATEGORIAS ECONÔMICAS E GRUPOS DE DESPESAS | | | | | | TOTAL |
|---|-------------------------|--|-----------------------------|----------------------------|-----------------------|----------------------------|----------------------------|-----------|
| | | 3-DESPESAS CORRENTES | | | 4-DESPESAS DE CAPITAL | | | |
| | | 1-Pessoal e Enc. Sociais | 2-Juros e Enc. da Dívida | 3-Outras Desp Correntes | 4-Investim. | 5-Inversões Financeiras | 6-Amortização da Dívida | |
| 1091 - PROGRAMA MAR DE DENTRO | 18.0541.0093 | | | 749.100 | | 200 | 110.000 | 859.300 |
| TESOURO-LIVRES | | | | 749.100 | | 200 | 110.000 | 859.300 |
| 40 TRANSF. A MUNICIPIOS | | | | 185.000 | | | 110.000 | 295.000 |
| 90 APLICACOES DIRETAS | | | | 564.100 | | 200 | | 564.300 |
| REALIZAR PROGRAMA PARA DESENVOLVIMENTO ECOLOGICAMENTE SUSTENTAVEL E SOCIALMENTE JUSTO, RECUPERACAO E GERENCIAMENTO AMBIENTAL DA REGIAO HIDROGRAFICA LITORANEA. | | | | | | | | |
| 1350 - SISTEMA DE PARQUES E RESERVAS NATURAIS - DRNR/PRO-GUAIBA | 18.0541.0093 | | | 860.400 | | 200 | | 860.600 |
| TESOURO-CONTRAPARTIDA | | | | 660.400 | | 200 | | 660.600 |
| 90 APLICACOES DIRETAS | | | | 660.400 | | 200 | | 660.600 |
| OPERACOES DE CREDITO EXTERNAS | | | | 200.000 | | | | 200.000 |
| 90 APLICACOES DIRETAS | | | | 200.000 | | | | 200.000 |
| DESENVOLVER ACOES PARA A IMPLEMENTACAO DO PLANO DE MANEJO DO PAR- QUE, CERCAR OS LIMITES E CONFECCIONAR MAPAS, ESTABELECEER INFRA-ESTRU- TURA ADMINISTRATIVA E DE FISCALIZACAO, APOIAR O DESENVOLVIMENTO DE PES- QUISA, PROMOVER A EDUCACAO AMBIENTAL A CAPACITACAO DE PESSOAL, COMPLE- MENTAR A REGULARIZACAO FUNDIARIA E PROPICIAR O USO PUBLICO. | | | | | | | | |
| 1354 - AQUISICAO DE TERRENOS - DRNR/PRO-GUAIBA | 18.0541.0093 | | | 100 | | 100 | | 200 |
| TESOURO-CONTRAPARTIDA | | | | 100 | | 100 | | 200 |
| 90 APLICACOES DIRETAS | | | | 100 | | 100 | | 200 |
| EFETIVAR A DESAPROPRIACAO DE AREAS DO PARQUE ESTADUAL DE ITAPUA. | | | | | | | | |
| 1533 - PROTECAO A MATA ATLANTICA | 18.0541.0093 | | | 100.200 | | 50.401 | | 150.601 |
| TESOURO-LIVRES | | | | 100 | | 200 | | 300 |
| 90 APLICACOES DIRETAS | | | | 100 | | 200 | | 300 |
| TESOURO-CONTRAPARTIDA | | | | 100.000 | | 50.101 | | 150.101 |
| 90 APLICACOES DIRETAS | | | | 100.000 | | 50.101 | | 150.101 |
| CONVENIOS | | | | 100 | | 100 | | 200 |
| 90 APLICACOES DIRETAS | | | | 100 | | 100 | | 200 |
| IMPLEMENTAR ACOES DE VIGILANCIA NA MATA ATLANTICA, PARA PRE- SERVAR AS FLORESTAS E A FAUNA DA REGIAO, PROMOVER E FOMENTAR ATIVIDA- DES ECOLOGICAS COM VISTAS A UM DESENVOLVIMENTO SUSTENTAVEL. | | | | | | | | |
| 2839 - FORMULACAO E IMPLEMENTACAO DA POLITICA AMBIENTAL DO ESTADO DO RIO GRANDE DO SUL | 18.0541.0093 | 2.345.895 | | 2.867.654 | | 600.400 | | 5.813.949 |
| TESOURO-LIVRES | | 2.345.895 | | 2.867.654 | | 600.400 | | 5.813.949 |
| 90 APLICACOES DIRETAS | | 2.345.895 | | 2.867.654 | | 600.400 | | 5.813.949 |
| PROMOVER A REORGANIZACAO E A CAPACITACAO DOS ORGAOS AMBIENTAIS DO ESTADO, COM VISTAS A MELHORIA DA PRESTACAO DE SERVICOS, TRANSFERENCIA/ DIVULGACAO DE CONHECIMENTO E TECNOLOGIA, FORMULACAO E COORDENACAO DE ACOES DE PLANEJAMENTO E GESTAO AMBIENTAL. | | | | | | | | |
| 2842 - DESCENTRALIZACAO DA GESTAO AMBIENTAL PARA OS MUNICIPIOS | 18.0541.0093 | | | 235.000 | | | | 235.000 |

ÓRGÃO 05 - SECRETARIA DO MEIO AMBIENTE
UNIDADE ORÇAMENTÁRIA 01 - GABINETE E ORGAOS CENTRAIS
DEMONSTRATIVO DA DESPESA POR PROJETO ATIVIDADE - 2003

REP0813

PROGRAMA DE TRABALHO

R\$ 1,00

| ESPECIFICAÇÃO (FUNTE RECURSO / MODALIDADE) | Classific. Funcional | CATEGORIAS ECONÔMICAS E GRUPOS DE DESPESAS | | | | | | TOTAL |
|---|-------------------------|--|-----------------------------|----------------------------|-----------------------|----------------------------|----------------------------|-----------|
| | | 3-DESPESAS CORRENTES | | | 4-DESPESAS DE CAPITAL | | | |
| | | 1-Pessoal e Enc. Sociais | 2-Juros e Enc. da Dívida | 3-Outras Desp Correntes | 4-Investim. | 5-Inversões Financeiras | 6-Amortização da Dívida | |
| TESOURO-LIVRES | | | | 235.000 | | | | 235.000 |
| 90 APLICACOES DIRETAS | | | | 235.000 | | | | 235.000 |
| PROMOVER A CAPACITACAO DOS MUNICIPIOS PARA A GESTAO AMBIENTAL COM VISTAS A IMPLANTACAO E FORTALECIMENTO DO SISTEMA ESTADUAL DE PROTECAO AMBIENTAL. | | | | | | | | |
| 2923 - PUBLICIDADE | 18.0541.0012 | | | 300.000 | | | | 300.000 |
| TESOURO-LIVRES | | | | 300.000 | | | | 300.000 |
| 90 APLICACOES DIRETAS | | | | 300.000 | | | | 300.000 |
| DIVULGAR E PROMOVER AS ACOES DA SECRETARIA ESTADUAL DO MEIO AMBIENTE POSSIBILITANDO O AMPLO ACESSO, CONHECIMENTO E PARTICIPACAO DA POPULACAO EM GERAL AS QUESTOES RELATIVAS AO DESENVOLVIMENTO SUSTENTAVEL DO ESTADO. | | | | | | | | |
| 2924 - EDUCACAO AMBIENTAL | 18.0541.0093 | | | 330.000 | | | | 330.000 |
| TESOURO-LIVRES | | | | 330.000 | | | | 330.000 |
| 90 APLICACOES DIRETAS | | | | 330.000 | | | | 330.000 |
| DESENVOLVER ACOES DE EDUCACAO AMBIENTAL E PRATICAS SUSTENTAVEIS JUNTO A SOCIEDADE GAUCHA E, EM ESPECIAL, AOS MUNICIPIOS, PARA FORTALECER O SISTEMA ESTADUAL DE PROTECAO AMBIENTAL E O DESENVOLVIMENTO SUSTENTAVEL NO RIO GRANDE DO SUL. | | | | | | | | |
| 2932 - IMPLANT., OPER. E MANUT. DA REDE DE MONITORAMENTO QUANTIT. REG. HIDROGRAFICA GUAIBA | 18.0544.0095 | | | 400.100 | 500.200 | | | 900.300 |
| TESOURO-CONTRAPARTIDA | | | | 400.100 | 200 | | | 400.300 |
| 90 APLICACOES DIRETAS | | | | 400.100 | 200 | | | 400.300 |
| OPERACOES DE CREDITO EXTERNAS | | | | | 500.000 | | | 500.000 |
| 90 APLICACOES DIRETAS | | | | | 500.000 | | | 500.000 |
| DESENVOLVER ACOES PARA A IMPLANTACAO, MONITORAMENTO QUALITATIVO, PRESERVACAO E LICENCIAMENTO AMBIENTAL DA BACIA HIDROGRAFICA DO GUAIBA, INTEGRANTE DO PROGRAMA PARA O DESENVOLVIMENTO RACIONAL DA BACIA DO GUAIBA, PRO-GUAIBA. | | | | | | | | |
| 2933 - ATIVOS AMBIENTAIS - PNMA | 18.0542.0093 | | | 50.200 | 50.400 | | | 100.600 |
| TESOURO-LIVRES | | | | 100 | 200 | | | 300 |
| 90 APLICACOES DIRETAS | | | | 100 | 200 | | | 300 |
| TESOURO-CONTRAPARTIDA | | | | 50.000 | 50.100 | | | 100.100 |
| 90 APLICACOES DIRETAS | | | | 50.000 | 50.100 | | | 100.100 |
| CONVENIOS | | | | 100 | 100 | | | 200 |
| 90 APLICACOES DIRETAS | | | | 100 | 100 | | | 200 |
| BUSCAR ALTERNATIVAS TECNICAS VIAVEIS PARA A DESATIVACAO/DESTINACAO FINAL DO PASSIVO DE RESIDUOS AGROTOXICOS EXISTENTE NO RS, BEM COMO PROMOVER O DESENVOLVIMENTO DA SUINOCULTURA EM CONSONANCIA COM A PRESERVACAO AMBIENTAL. | | | | | | | | |
| TOTAL | | 2.345.895 | | 5.892.754 | 1.201.901 | 110.000 | | 9.550.550 |

ÓRGÃO 05 - SECRETARIA DO MEIO AMBIENTE
UNIDADE ORÇAMENTÁRIA 84 - FUNDO PRO-GUAIBA
DEMONSTRATIVO DA DESPESA POR PROJETO ATIVIDADE - 2003

REP0813

PROGRAMA DE TRABALHO

R\$ 1,00

| ESPECIFICAÇÃO (FUNTE RECURSO / MODALIDADE) | Classific. Funcional | CATEGORIAS ECONÔMICAS E GRUPOS DE DESPESAS | | | | | | TOTAL |
|---|-------------------------|--|-----------------------------|----------------------------|-----------------------|----------------------------|----------------------------|-----------|
| | | 3-DESPESAS CORRENTES | | | 4-DESPESAS DE CAPITAL | | | |
| | | 1-Pessoal e Enc. Sociais | 2-Juros e Enc. da Dívida | 3-Outras Desp Correntes | 4-Investim. | 5-Inversões Financeiras | 6-Amortização da Dívida | |
| 9104 - ADMINISTRACAO E GERENCIAMENTO DO PRO-GUAIBA | 04.0541.0018 | | | 1.900.000 | | 20.000 | | 1.920.000 |
| TESOURO-CONTRAPARTIDA | | | | 1.900.000 | | 20.000 | | 1.920.000 |
| 90 APLICACOES DIRETAS | | | | 1.900.000 | | 20.000 | | 1.920.000 |
| CONTRATAR A PRESTACAO DE SERVICOS DE CONSULTORIA TECNICA E ASSES- SORAMENTO AO PROCESSO DE ACOMPANHAMENTO FISICO E FINANCEIRO DO PROGRA- MA, BEM COMO PRESTAR APOIO A SECRETARIA EXECUTIVA NAS ATIVIDADES DE GE- RENCIAMENTO. | | | | | | | | |
| 9105 - COLETA E TRATAMENTO DE ESGOTOS DOMESTICOS CACHOEIRINHA/GRAVATAI - CORSAN | 04.0541.0092 | | | | | 936.000 | | 936.000 |
| OPERACOES DE CREDITO EXTERNAS | | | | | | 936.000 | | 936.000 |
| 90 APLICACOES DIRETAS | | | | | | 936.000 | | 936.000 |
| IMPLANTAR O SISTEMA DE ESGOTAMENTO SANITARIO DE CACHOEIRINHA/GRA- VATAI, COMPOSTO DE RAMAIS PREDIAIS, REDES COLETORAS, ESTACOES DE BOM- BEAMENTO E DE TRATAMENTO DE ESGOTOS. | | | | | | | | |
| 9106 - COLETA E TRATAMENTO DE ESGOTOS DOMESTICOS - DMAE - PRO-GUAIBA | 04.0541.0092 | | | | | 1.200.000 | 200.000 | 1.400.000 |
| OPERACOES DE CREDITO EXTERNAS | | | | | | 1.200.000 | 200.000 | 1.400.000 |
| 90 APLICACOES DIRETAS | | | | | | 1.200.000 | 200.000 | 1.400.000 |
| EXECUTAR O PROJETO DA ESTACAO DE TRATAMENTO DE ESGOTOS SAO JOAO/ NAVEGANTES E DO SISTEMA ZONA SUL - REDES COLETORAS DE ESGOTO SANITARIO E ESTACOES DE BOMBEAMENTO. | | | | | | | | |
| 9107 - SISTEMA DE RESIDUOS SOLIDOS EM PORTO ALEGRE - DMLU - PRO-GUAIBA | 04.0541.0093 | | | | | | 10.000 | 10.000 |
| OPERACOES DE CREDITO EXTERNAS | | | | | | | 10.000 | 10.000 |
| 90 APLICACOES DIRETAS | | | | | | | 10.000 | 10.000 |
| PROCEDER A RECUPERACAO DO ATERRO DA ZONA NORTE, A COLETA DE RESI- DUOS INDUSTRIAIS, A COLETA DE LIXO EM AREAS DE DIFICIL ACESSO E EM ES- COLAS DO MUNICIPIO E IMPLANTAR UNIDADE DE RECICLAGEM DE RESIDUOS. | | | | | | | | |
| 9108 - SISTEMA DE MANEJO E CONTROLE DA CONTAMINACAO POR AGROTOXICOS - EMATER-PRO-GUAIBA | 04.0541.0093 | | | 390.000 | | | 7.000.000 | 7.390.000 |
| TESOURO-CONTRAPARTIDA | | | | 390.000 | | | | 390.000 |
| 70 TRANSF.MULTIGOVERNAMENTAL | | | | 390.000 | | | | 390.000 |
| TESOURO-VINCULADOS POR LEI | | | | | | | 4.000.000 | 4.000.000 |
| 90 APLICACOES DIRETAS | | | | | | | 4.000.000 | 4.000.000 |
| OPERACOES DE CREDITO EXTERNAS | | | | | | | 3.000.000 | 3.000.000 |
| 90 APLICACOES DIRETAS | | | | | | | 3.000.000 | 3.000.000 |
| IMPLANTAR O SISTEMA DE MANEJO E CONTROLE DA CONTAMINACAO POR AGROTOXICO - MANEJO E CONSERVACAO DO SOLO, REFLORESTAMENTO, EDUCACAO AMBIENTAL NAO FORMAL EM MICROBACIAS DO ALTO E BAIXO JACUI, ATRAVES DA EMATER COM A PARTICIPACAO DO DEPTO. DE RECURSOS NATURAIS RENOVAVEIS, CENTRO DE PESQUISA DE REFLORESTAMENTO E CONSERVACAO DO SOLO, PREFEITU- RAS MUNICIPAIS E ASSOCIACAO DE PRODUTORES. | | | | | | | | |
| 9109 - SISTEMA DE PARQUES E RESERVAS NATURAIS - FZB/DRNR- PRO-GUAIBA | 04.0541.0093 | | | | | | | |

ÓRGÃO 05 - SECRETARIA DO MEIO AMBIENTE
UNIDADE ORÇAMENTÁRIA 84 - FUNDO PRO-GUAIBA
DEMONSTRATIVO DA DESPESA POR PROJETO ATIVIDADE - 2003

REP0813

PROGRAMA DE TRABALHO

R\$ 1,00

| ESPECIFICAÇÃO (FUNTE RECURSO / MODALIDADE) | Classific. Funcional | CATEGORIAS ECONÔMICAS E GRUPOS DE DESPESAS | | | | | | TOTAL |
|---|-------------------------|--|-----------------------------|----------------------------|-----------------------|----------------------------|----------------------------|-------|
| | | 3-DESPESAS CORRENTES | | | 4-DESPESAS DE CAPITAL | | | |
| | | 1-Pessoal e Enc. Sociais | 2-Juros e Enc. da Dívida | 3-Outras Desp Correntes | 4-Investim. | 5-Inversões Financeiras | 6-Amortização da Dívida | |
| OPERACOES DE CREDITO EXTERNAS | | | | | 100.000 | | 100.000 | |
| 90 APLICACOES DIRETAS | | | | | 100.000 | | 100.000 | |
| DESENVOLVER ACOES PARA A ELABORACAO E IMPLEMENTACAO DOS PLANOS DE MANEJO DE PARQUES E RESERVAS. REALIZAR LEVANTAMENTOS CARTO-TOPOGRAFICOS E AERO FOTOGRAFICOS. IMPLANTAR MARCOS NOS LIMITES. CONFECCIONAR MAPAS. CRIAR INFRA-ESTRUTURA ADMINISTRATIVA E DE FISCALIZACAO. APOIAR O DESENVOLVIMENTO DA PESQUISA. PROMOVER A CAPACITACAO DE PESSOAL E PROPICIAR O USO PUBLICO DOS PARQUES. | | | | | 100.000 | | 100.000 | |
| 9110 - SISTEMA DE INFORMACOES GEOGRAFICAS - PRO-GUAIBA | 04.0541.0025 | | | 100.000 | 20.000 | | 120.000 | |
| TESOURO-CONTRAPARTIDA | | | | 100.000 | | | 100.000 | |
| 90 APLICACOES DIRETAS | | | | 100.000 | | | 100.000 | |
| OPERACOES DE CREDITO EXTERNAS | | | | | 20.000 | | 20.000 | |
| 90 APLICACOES DIRETAS | | | | | 20.000 | | 20.000 | |
| IMPLANTAR UM BANCO DE DADOS DESCRITIVOS E CARTOGRAFICOS DE APOIO AO PLANEJAMENTO DO PRO-GUAIBA. ADQUIRIR EQUIPAMENTOS DE INFORMATICA. IMPLANTAR LABORATORIOS DE GEO-INFORMACOES. TREINAR PESSOAL OPERACIONAL E COORDENADORES E CRIAR COMITE TECNICO DE GEO-PROCESSAMENTO. | | | | | | | | |
| 9111 - TREINAMENTO DE RECURSOS HUMANOS - SEMA/FDRH - PRO-GUAIBA | 04.0541.0030 | | | 83.000 | | | 83.000 | |
| TESOURO-CONTRAPARTIDA | | | | 83.000 | | | 83.000 | |
| 90 APLICACOES DIRETAS | | | | 83.000 | | | 83.000 | |
| DESENVOLVER RECURSOS HUMANOS, EM TODOS OS NIVEIS, PARA AS ATIVIDADES NECESSARIAS A EXECUCAO DOS PROJETOS INTEGRANTES DO PRO-GUAIBA, COM A REALIZACAO DE CURSOS, VISITAS TECNICAS, TREINAMENTOS, ETC, MINISTRADOS PELA FDRH. | | | | | | | | |
| 9112 - PLANO DE COMUNICACAO - PRO-GUAIBA | 04.0541.0033 | | | 1.085.700 | | | 1.085.700 | |
| TESOURO-CONTRAPARTIDA | | | | 1.085.700 | | | 1.085.700 | |
| 90 APLICACOES DIRETAS | | | | 1.085.700 | | | 1.085.700 | |
| DESENVOLVER O PLANO DE COMUNICACAO DO PRO-GUAIBA, BUSCANDO O FORTALECIMENTO INSTITUCIONAL DO MESMO E A IDENTIDADE VISUAL DO PROGRAMA. ELABORAR MANUAL DE COMUNICACAO E PROCEDER AVALIACAO DA OPINIAO PUBLICA. CRIAR O SISTEMA INTERNO DE COMUNICACAO E O SISTEMA DE INFORMACOES TECNICAS. DESENVOLVER CAMPANHAS INSTITUCIONAIS AMPLA E RESTRITA. | | | | | | | | |
| 9113 - PLANO DIRETOR DE CONTROLE E ADM. DA BACIA HIDROGRAFICA DO GUAIBA - SEMA | 04.0541.0095 | | | 700.000 | 3.577.236 | | 4.277.236 | |
| TESOURO-CONTRAPARTIDA | | | | 700.000 | 3.577.236 | | 4.277.236 | |
| 90 APLICACOES DIRETAS | | | | 700.000 | 3.577.236 | | 4.277.236 | |
| ELABORAR DIAGNOSTICO AMBIENTAL E PLANO DIRETOR DE CONTROLE E ADMINISTRACAO DA BACIA HIDROGRAFICA DO GUAIBA, VISANDO A DEFINICAO E A PRIORIZACAO DOS PROJETOS DA SEGUNDA ETAPA DO PROGRAMA E A ELABORACAO FINAL DOS PROJETOS EXECUTIVOS. | | | | | | | | |
| 9114 - PLANO DE ACOES P/ CONTR.DA POLUICAO IND.DA BACIA HIDROGRAFICA DO GUAIBA - FEPAM | 04.0541.0093 | | | | 10.000 | | 10.000 | |
| OPERACOES DE CREDITO EXTERNAS | | | | | 10.000 | | 10.000 | |

ÓRGÃO 05 - SECRETARIA DO MEIO AMBIENTE
UNIDADE ORÇAMENTÁRIA 84 - FUNDO PRO-GUAIBA
DEMONSTRATIVO DA DESPESA POR PROJETO ATIVIDADE - 2003

REP0813

PROGRAMA DE TRABALHO

R\$ 1,00

| ESPECIFICAÇÃO (FUNTE RECURSO / MODALIDADE) | Classific. Funcional | CATEGORIAS ECONÔMICAS E GRUPOS DE DESPESAS | | | | | | TOTAL |
|--|-------------------------|--|-----------------------------|----------------------------|-----------------------|----------------------------|----------------------------|-------|
| | | 3-DESPESAS CORRENTES | | | 4-DESPESAS DE CAPITAL | | | |
| | | 1-Pessoal e Enc. Sociais | 2-Juros e Enc. da Dívida | 3-Outras Desp Correntes | 4-Investim. | 5-Inversões Financeiras | 6-Amortização da Dívida | |
| 90 APLICACOES DIRETAS CADASTRAR E ADEQUAR A LEGISLACAO AMBIENTAL DE TODAS AS INDUSTRIAS DA BACIA DO GUAIBA, PROCEDENDO O LEVANTAMENTO, O CADASTRAMENTO E A CLASSIFICACAO DAS FONTES POLUIDORAS AMBIENTAIS, IMPLANTAR O SISTEMA DE INFORMACOES AMBIENTAIS, EXECUTAR O PLANO DE AÇAO PARA O CONTROLE DA POLUICAO INDUSTRIAL NA BACIA DO GUAIBA. | | | | | 10.000 | | 10.000 | |
| 9115 - PLANO DIRETOR DE RESIDUOS SOLIDOS - METROPLAN - PRO-GUAIBA | 04.0541.0093 | | | 10.000 | | | 10.000 | |
| TESOURO-CONTRAPARTIDA | | | | 10.000 | | | 10.000 | |
| 90 APLICACOES DIRETAS DAR CONTINUIDADE AS ACOES DE ELABORACAO E EFETIVACAO DO PLANO DIRETOR DE RESIDUOS SOLIDOS PARA A REGIAO METROPOLITANA DE PORTO ALEGRE ATRAVES DA CONTRATACAO DE UMA EMPRESA DE CONSULTORIA. | | | | 10.000 | | | 10.000 | |
| 9117 - REDE DE MONITORAMENTO AMBIENTAL - FEPAM/CORSAN/DMAE - PRO-GUAIBA | 04.0541.0093 | | | | 80.000 | | 80.000 | |
| OPERACOES DE CREDITO EXTERNAS | | | | | 80.000 | | 80.000 | |
| 90 APLICACOES DIRETAS REALIZAR ACOES INTEGRADAS COBRINDO A EVOLUCAO DA QUALIDADE AMBIENTAL ATRAVES DO MONITORAMENTO DOS RECURSOS HIDRICOS, QUALIDADE DAS AGUAS SUPERFICIAIS, SEDIMENTOS E AGUAS SUBTERRANEAS, QUANTIDADE E DISPONIBILIDADE DAS AGUAS SUPERFICIAIS; MONITORAMENTO DOS RECURSOS ATMOSFERICOS, QUALIDADE DO AR E MEDICAO DE PARAMETROS METEOROLOGICOS; MONITORAMENTO DO USO E OCUPACAO TERRITORIAL, URBANA E RURAL, DESENVOLVER ACOES DE EDUCACAO AMBIENTAL ASSOCIADAS AO PROJETO. | | | | | 80.000 | | 80.000 | |
| 9118 - EDUCACAO AMBIENTAL - SECR. DA EDUCACAO - PRO-GUAIBA | 04.0541.0093 | | | 50.000 | | | 50.000 | |
| TESOURO-CONTRAPARTIDA | | | | 50.000 | | | 50.000 | |
| 90 APLICACOES DIRETAS DESENVOLVER ACOES, ATRAVES DE CONVENIO COM A FDRH, PARA A CAPACITACAO DE PROFESSORES EM EDUCACAO AMBIENTAL QUE SERAO OS MULTIPLICADORES A OUTROS PROFESSORES E ALUNOS NAS ESCOLAS IDENTIFICADAS COMO POLOS DENTRO DO PROGRAMA. | | | | 50.000 | | | 50.000 | |
| 9119 - AQUISICAO DE TERRENOS - FZB/DRNR/CORSAN | 04.0541.0093 | | | 10.000 | 10.000 | | 20.000 | |
| TESOURO-CONTRAPARTIDA | | | | 10.000 | 10.000 | | 20.000 | |
| 90 APLICACOES DIRETAS EFETIVAR A DESAPROPRIACAO DE AREAS DO PARQUE ESTADUAL DE ITAPUA NUM TOTAL DE 2.790 HECTARES. A AÇAO SERA EXECUTADA PELA SEMA, ATRAVES DO DEPARTAMENTO DE RECURSOS NATURAIS RENOVAVEIS. | | | | 10.000 | 10.000 | | 20.000 | |
| 9120 - PROJETOS DE GESTAO PRO-GUAIBA MII | 18.0541.0095 | | | 100.000 | | | 100.000 | |
| TESOURO-CONTRAPARTIDA | | | | 100.000 | | | 100.000 | |
| 90 APLICACOES DIRETAS CONSOLIDAR E AMPLIAR A REDE DE MONITORAMENTO DO SISTEMA DE INFORMACOES, IMPLEMENTACAO E OPERACAO DE SISTEMAS DE DIAGNOSTICOS, CONTROLE E AVALIACAO DAS ACOES DE FORTALECIMENTO INSTITUCIONAL, COMPLEMENTACAO DO SISTEMA DE DIAGNOSTICO, AVALIACAO E CONTROLE ATRAVES DA AGENCIA DE BACIAS. | | | | 100.000 | | | 100.000 | |
| 9121 - MANEJO URBANO PRO-GUAIBA MII | 18.0541.0094 | | | | | | | |

ÓRGÃO 05 - SECRETARIA DO MEIO AMBIENTE
 UNIDADE ORÇAMENTÁRIA 84 - FUNDO PRO-GUAIBA
 DEMONSTRATIVO DA DESPESA POR PROJETO ATIVIDADE - 2003

REP0813

PROGRAMA DE TRABALHO

R\$ 1,00

| ESPECIFICAÇÃO (FONTE RECURSO / MODALIDADE) | Classific. Funcional | CATEGORIAS ECONÔMICAS E GRUPOS DE DESPESAS | | | | | | TOTAL |
|--|-------------------------|--|-----------------------------|----------------------------|-----------------------|----------------------------|----------------------------|------------|
| | | 3-DESPESAS CORRENTES | | | 4-DESPESAS DE CAPITAL | | | |
| | | 1-Pessoal e Enc. Sociais | 2-Juros e Enc. da Dívida | 3-Outras Desp Correntes | 4-Investim. | 5-Inversões Financeiras | 6-Amortização da Dívida | |
| TESOURO-CONTRAPARTIDA | | | | 100.000 | | | | 100.000 |
| 90 APLICACOES DIRETAS | | | | 100.000 | | | | 100.000 |
| IMPLANTAR SISTEMAS DE ESGOTAMENTO SANITARIO, ATERROS SANITARIOS E COLETA SELETIVA DE LIXO E SEU REPROCESSAMENTO, DE PREVENCAO DE ENCHEN- TES, RECUPERACAO DE AREAS ERODIVEIS, PRESERVACAO E CONSERVACAO DO SOLO URBANO. | | | | 100.000 | | | | 100.000 |
| 9122 - MANEJO RURAL PRO-GUAIBA MII | 18.0541.0093 | | | | | | | |
| TESOURO-CONTRAPARTIDA | | | | 100.000 | | | | 100.000 |
| 90 APLICACOES DIRETAS | | | | 100.000 | | | | 100.000 |
| REALIZAR ACOES PARA CONSERVACAO DO SOLO E DO PATRIMONIO AMBIEN- TAL, REFLORESTAMENTO, IMPLANTACAO DA PRATICA DE AGROECOLOGIA, IMPLAN- TACAO E INTEGRACAO DE AREAS DE CONSERVACAO E DE NOVAS AREAS. | | | | | | | | |
| TOTAL | | | | 4.628.700 | 5.017.236 | 8.146.000 | | 17.791.936 |

ÓRGÃO 05 - SECRETARIA DO MEIO AMBIENTE
 UNIDADE ORÇAMENTÁRIA 89 - FUNDO DE DESENVOLVIMENTO FLORESTAL
 DEMONSTRATIVO DA DESPESA POR PROJETO ATIVIDADE - 2003

REP0813

PROGRAMA DE TRABALHO

R\$ 1,00

| ESPECIFICAÇÃO (FUNTE RECURSO / MODALIDADE) | Classific. Funcional | CATEGORIAS ECONÔMICAS E GRUPOS DE DESPESAS | | | | | | TOTAL |
|---|-------------------------|--|-----------------------------|----------------------------|-----------------------|----------------------------|----------------------------|---------|
| | | 3-DESPESAS CORRENTES | | | 4-DESPESAS DE CAPITAL | | | |
| | | 1-Pessoal e Enc. Sociais | 2-Juros e Enc. da Dívida | 3-Outras Desp Correntes | 4-Investim. | 5-Inversões Financeiras | 6-Amortização da Dívida | |
| 9064 - FUNDO DE DESENVOLVIMENTO FLORESTAL | 18.0541.0093 | | | 265.303 | | 204.830 | | 470.133 |
| TESOURO-VINCULADOS POR LEI | | | | 265.303 | | 204.830 | | 470.133 |
| 90 APLICACOES DIRETAS | | | | 265.303 | | 204.830 | | 470.133 |
| FINANCIAR A EXECUCAO DAS ACOES DA POLITICA FLORESTAL ESTADUAL, DEFINIDAS NO PLANO DE DESENVOLVIMENTO FLORESTAL, TENDO COMO ORGAO EXE- CUTOR A SECRETARIA ESTADUAL DO MEIO AMBIENTE, ATRAVES DO SEU DEPARTA- MENTO DE RECURSOS NATURAIS RENOVAVEIS. | | | | | | | | |
| 9071 - PROGRAMA E ACOES DE FOMENTO E PROTECAO FLORESTAL | 20.0601.0107 | | | 174.897 | | 60.170 | | 235.067 |
| TESOURO-VINCULADOS POR LEI | | | | 174.897 | | 60.170 | | 235.067 |
| 90 APLICACOES DIRETAS | | | | 174.897 | | 60.170 | | 235.067 |
| DESENVOLVER PROGRAMAS E ACOES DE FLORESTAMENTO E REFLORESTAMENTO; DIFUSAO DE PESQUISAS, CONHECIMENTOS E TECNOLOGIAS VOLTADAS A ATIVIDADE FLORESTAL, BEM COMO INSTITUIR PROGRAMAS DE PROTECAO QUE PERMITAM PREVENIR E CONTROLAR PRAGAS, DOENCAS E INCENDIOS FLORESTAIS. | | | | | | | | |
| | TOTAL | | | 440.200 | | 265.000 | | 705.200 |

ÓRGÃO 05 - SECRETARIA DO MEIO AMBIENTE
 UNIDADE ORÇAMENTÁRIA 98 - FUNDO DE INVESTIMENTOS DE RECURSOS HIDRICOS
 DEMONSTRATIVO DA DESPESA POR PROJETO ATIVIDADE - 2003

REP0813

PROGRAMA DE TRABALHO

R\$ 1,00

| ESPECIFICAÇÃO (FUNTE RECURSO / MODALIDADE) | Classific. Funcional | CATEGORIAS ECONÔMICAS E GRUPOS DE DESPESAS | | | | | | TOTAL |
|--|-------------------------|--|-----------------------------|----------------------------|-----------------------|----------------------------|----------------------------|-----------|
| | | 3-DESPESAS CORRENTES | | | 4-DESPESAS DE CAPITAL | | | |
| | | 1-Pessoal e Enc. Sociais | 2-Juros e Enc. da Dívida | 3-Outras Desp Correntes | 4-Investim. | 5-Inversões Financeiras | 6-Amortização da Dívida | |
| 8004 - ESTUDOS DE BACIAS HIDROGRAFICAS | 18.0544.0095 | | | 1.060.000 | | | | 1.060.000 |
| TESOURO-VINCULADOS POR LEI | | | | 1.060.000 | | | | 1.060.000 |
| 90 APLICACOES DIRETAS | | | | 1.060.000 | | | | 1.060.000 |
| REALIZAR ESTUDOS DE DISPONIBILIDADES QUALI-QUANTITATIVAS DOS RECURSOS HIDRICOS COM O USO DAS AGUAS SUPERFICIAIS E SUBTERRANEAS FI-XANDO AS DIRETRIZES PARA A GESTAO DOS RECURSOS HIDRICOS EM CADA UMA DAS 23 BACIAS DO ESTADO DO RS. | | | | | | | | |
| 8014 - IMPLANTACAO DO SISTEMA ESTADUAL DE RECURSOS HIDRICOS | 18.0544.0095 | | | 1.573.855 | 59.630 | | | 1.633.485 |
| TESOURO-CONTRAPARTIDA | | | | 100 | 180 | | | 280 |
| 40 TRANSF. A MUNICIPIOS | | | | | 80 | | | 80 |
| 90 APLICACOES DIRETAS | | | | 100 | 100 | | | 200 |
| TESOURO-VINCULADOS POR LEI | | | | 1.573.655 | 59.350 | | | 1.633.005 |
| 90 APLICACOES DIRETAS | | | | 1.573.655 | 59.350 | | | 1.633.005 |
| CONVENIOS | | | | 100 | 100 | | | 200 |
| 90 APLICACOES DIRETAS | | | | 100 | 100 | | | 200 |
| IMPLANTAR SISTEMA ESTADUAL DE RECURSOS HIDRICOS CONFORME LEI ESTADUAL 10.350 DE 1994. | | | | | | | | |
| 8016 - PROGRAMA DE OBRAS DE ACUMULACAO DE AGUA P/IRRIGACAO PEQ. E MEDIAS PROPRIEDADES | 18.0544.0095 | | | 340 | 100.370 | 50 | | 100.760 |
| TESOURO-LIVRES | | | | | 100.000 | | | 100.000 |
| 50 TRANSF. INST. PRIV. S/FINS L | | | | | 100.000 | | | 100.000 |
| TESOURO-CONTRAPARTIDA | | | | 80 | 60 | | | 140 |
| 90 APLICACOES DIRETAS | | | | 80 | 60 | | | 140 |
| TESOURO-VINCULADOS POR LEI | | | | 200 | 250 | | | 450 |
| 90 APLICACOES DIRETAS | | | | 200 | 250 | | | 450 |
| CONVENIOS | | | | 60 | 60 | 50 | | 170 |
| 40 TRANSF. A MUNICIPIOS | | | | | | 50 | | 50 |
| 90 APLICACOES DIRETAS | | | | 60 | 60 | | | 120 |
| PREVER A CONSTRUCAO DE ACUDES PARA IRRIGACAO DE PEQUENAS E MEDIAS PROPRIEDADES. | | | | | | | | |
| 9076 - PROGRAMA DE SANEAMENTO | 18.0544.0095 | | | 210 | 160 | | | 370 |
| TESOURO-CONTRAPARTIDA | | | | 50 | 30 | | | 80 |
| 90 APLICACOES DIRETAS | | | | 50 | 30 | | | 80 |
| TESOURO-VINCULADOS POR LEI | | | | 100 | 100 | | | 200 |
| 90 APLICACOES DIRETAS | | | | 100 | 100 | | | 200 |
| CONVENIOS | | | | 60 | 30 | | | 90 |
| 90 APLICACOES DIRETAS | | | | 60 | 30 | | | 90 |
| CRIAR O SISTEMA ESTADUAL DE SANEAMENTO E ESTUDOS E PROJETOS DE SANEAMENTO PARA PEQUENAS COMUNIDADES. | | | | | | | | |

ÓRGÃO 05 - SECRETARIA DO MEIO AMBIENTE
 UNIDADE ORÇAMENTÁRIA 98 - FUNDO DE INVESTIMENTOS DE RECURSOS HIDRICOS
 DEMONSTRATIVO DA DESPESA POR PROJETO ATIVIDADE - 2003

REP0813

PROGRAMA DE TRABALHO

R\$ 1,00

| ESPECIFICAÇÃO (FUNTE RECURSO / MODALIDADE) | Classific. Funcional | CATEGORIAS ECONÔMICAS E GRUPOS DE DESPESAS | | | | | | TOTAL |
|---|-------------------------|--|-----------------------------|----------------------------|-----------------------|----------------------------|----------------------------|-----------|
| | | 3-DESPESAS CORRENTES | | | 4-DESPESAS DE CAPITAL | | | |
| | | 1-Pessoal e Enc. Sociais | 2-Juros e Enc. da Dívida | 3-Outras Desp Correntes | 4-Investim. | 5-Inversões Financeiras | 6-Amortização da Dívida | |
| 9090 - ESTUDOS, PROJETOS DE ENGENHARIA E CONSTRUCAO DE BARRAGENS | 18.0544.0095 | | | 160 | | 160 | | 320 |
| TESOURO-CONTRAPARTIDA | | | | 30 | | 30 | | 60 |
| 90 APLICACOES DIRETAS | | | | 30 | | 30 | | 60 |
| TESOURO-VINCULADOS POR LEI | | | | 100 | | 100 | | 200 |
| 90 APLICACOES DIRETAS | | | | 100 | | 100 | | 200 |
| CONVENIOS | | | | 30 | | 30 | | 60 |
| 90 APLICACOES DIRETAS | | | | 30 | | 30 | | 60 |
| REALIZAR ESTUDOS, PROJETOS DE ENGENHARIA E DESAPROPRIACOES PARA OBRAS DE INFRA-ESTRUTURA HIDRICA. | | | | | | | | |
| 9091 - PROGRAMA DE RECUPERAÇÃO E DESENV.DA BACIA HIDROGRAFICA RIO STA MARIA-METADE SUL | 18.0544.0095 | | | 190 | | 170 | | 360 |
| TESOURO-CONTRAPARTIDA | | | | 30 | | 30 | | 60 |
| 90 APLICACOES DIRETAS | | | | 30 | | 30 | | 60 |
| TESOURO-VINCULADOS POR LEI | | | | 100 | | 50 | | 150 |
| 90 APLICACOES DIRETAS | | | | 100 | | 50 | | 150 |
| CONVENIOS | | | | 60 | | 90 | | 150 |
| 90 APLICACOES DIRETAS | | | | 60 | | 90 | | 150 |
| IMPLEMENTAR ESTUDOS, OBRAS E SERVICOS COM VISTAS AO FORTALECIMEN- TO DOS RECURSOS HIDRICOS NO RIO GRANDE DO SUL. | | | | | | | | |
| 9092 - DRENAGEM, PROTECAO DE CHEIAS E DESASSORAMENTO | 18.0544.0095 | | | 100 | | 50.060 | | 50.160 |
| TESOURO-CONTRAPARTIDA | | | | | | 30 | | 30 |
| 90 APLICACOES DIRETAS | | | | | | 30 | | 30 |
| TESOURO-VINCULADOS POR LEI | | | | 100 | | 50.000 | | 50.100 |
| 90 APLICACOES DIRETAS | | | | 100 | | 50.000 | | 50.100 |
| CONVENIOS | | | | | | 30 | | 30 |
| 90 APLICACOES DIRETAS | | | | | | 30 | | 30 |
| REALIZAR OBRAS DE DRENAGEM, COMBATE DE CHEIAS E DESASSORAMENTO DE CURSOS DE AGUA. | | | | | | | | |
| | TOTAL | | | 2.634.855 | | 210.550 | 50 | 2.845.455 |

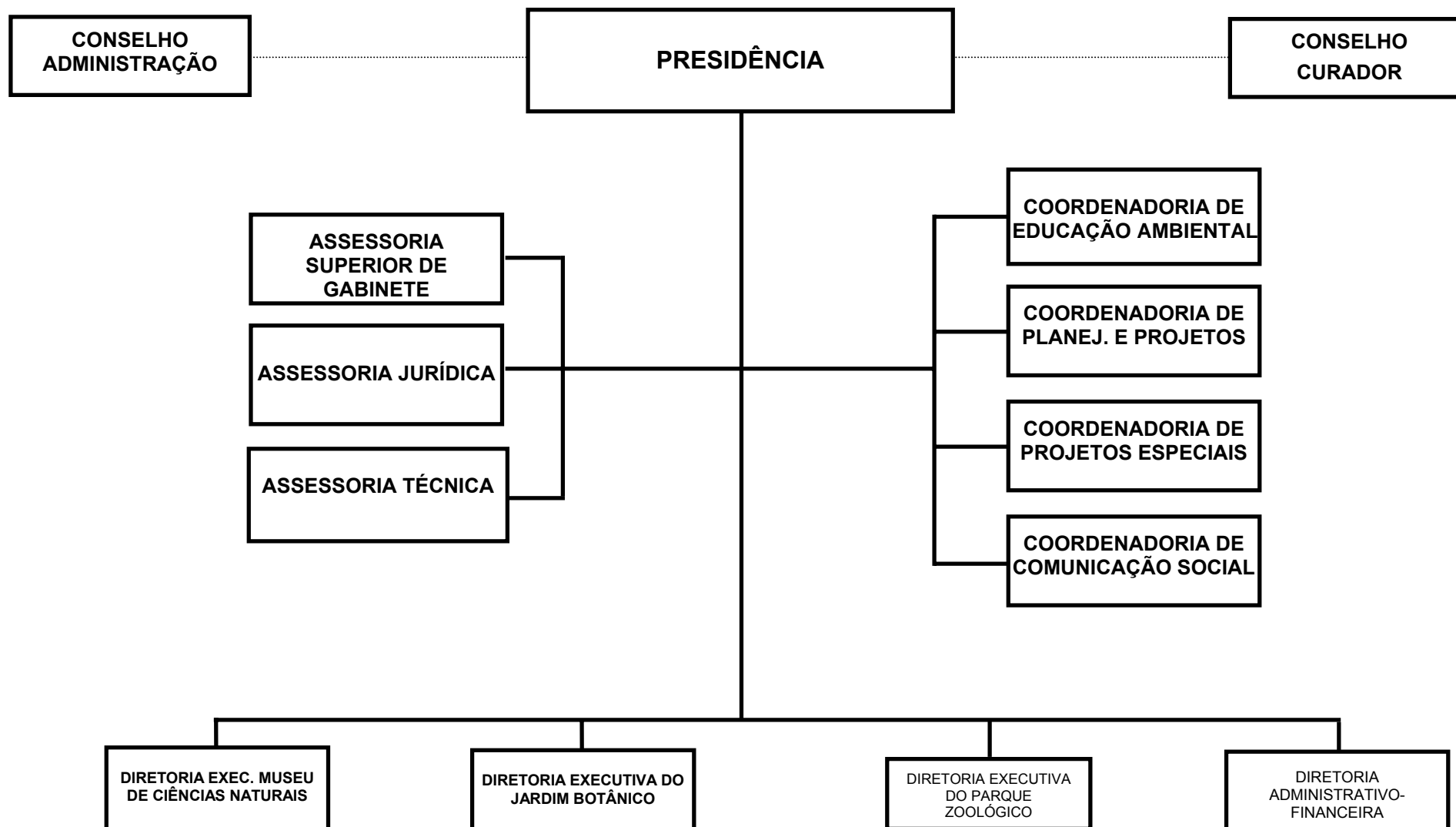
ÓRGÃO 05 - SECRETARIA DO MEIO AMBIENTE
 UNIDADE ORÇAMENTÁRIA 99 - FUNDO ESTADUAL DO MEIO AMBIENTE
 DEMONSTRATIVO DA DESPESA POR PROJETO ATIVIDADE - 2003

REP0813

PROGRAMA DE TRABALHO

R\$ 1,00

| ESPECIFICAÇÃO (FONTE RECURSO / MODALIDADE) | Classific. Funcional | CATEGORIAS ECONÔMICAS E GRUPOS DE DESPESAS | | | | | | TOTAL |
|---|-------------------------|--|-----------------------------|----------------------------|-----------------------|----------------------------|----------------------------|---------|
| | | 3-DESPESAS CORRENTES | | | 4-DESPESAS DE CAPITAL | | | |
| | | 1-Pessoal e Enc. Sociais | 2-Juros e Enc. da Dívida | 3-Outras Desp Correntes | 4-Investim. | 5-Inversões Financeiras | 6-Amortização da Dívida | |
| 8052 - FUNDO ESTADUAL DO MEIO AMBIENTE | 18.0541.0093 | | | 290.500 | | 9.500 | | 300.000 |
| TESOURO-VINCULADOS POR LEI | | | | 290.500 | | 9.500 | | 300.000 |
| 90 APLICACOES DIRETAS | | | | 290.500 | | 9.500 | | 300.000 |
| IMPLEMENTAR ACOES PARA A CONSERVACAO, RECUPERACAO, PROTECAO, MELHO- RIA, PESQUISA, CONTROLE, FISCALIZACAO E CUSTEIO, PRESERVAR A FAUNA E A FLORA, BEM COMO CUSTEAR A MUNICIPALIZACAO DA GESTAO AMBIENTAL. | | | | | | | | |
| | TOTAL | | | 290.500 | | 9.500 | | 300.000 |

FUNDAÇÃO ZOOBOTÂNICA DO RIO GRANDE DO SUL

FUNDAÇÃO ZOOBOTÂNICA DO RIO GRANDE DO SUL - FZB

BASE LEGAL

LEI NR. 6.497, DE 20 DE DEZEMBRO DE 1972.
DECRETO NR. 22.686, DE 10 DE OUTUBRO DE 1973.
DECRETO NR. 23.798, DE 12 DE MARÇO DE 1975.
DECRETO NR. 24.385, DE 14 DE JANEIRO DE 1976.
DECRETO NR. 25.091, DE 26 DE NOVEMBRO DE 1976.
DECRETO NR. 31.568, DE 10 DE JULHO DE 1984.
DECRETO NR. 32.233, DE 02 DE MAIO DE 1986.
DECRETO NR. 34.593, DE 28 DE DEZEMBRO DE 1992.
DECRETO NR. 35.808, DE 31 DE JANEIRO DE 1995.
decreto nr. 39.345, de 19 de março de 1999.
decreto nr. 40.500, de 07 de dezembro de 2000.
decreto nr. 41.624, de 21 de maio 2002

PRINCIPAIS ATRIBUIÇÕES

- MANTER E ADMINISTRAR ÁREAS E ESTABELECIMENTOS DESTINADOS A PROTEÇÃO E PRESERVAÇÃO DA FLORA, DA FAUNA E DE OUTROS RECURSOS NATURAIS, COMO PARQUES ZOOLOGICOS, JARDINS BOTANICOS, MUSEUS E ESTABELECIMENTOS SIMILARES, RELACIONADOS COM SEU OBJETIVO;
- MANTER UMA COLEÇÃO DE PLANTAS E DE ANIMAIS "IN VIVO", NACIONAIS E ESTRANGEIROS, E COLEÇÕES DE ESTUDOS DE CIÊNCIAS NATURAIS;
- PROPORCIONAR CONDIÇÕES PARA ESTUDOS E PESQUISAS POR PARTE DE INVESTIGADORES NACIONAIS E ESTRANGEIROS, SOBRE CIÊNCIAS NATURAIS, PROMOVEDO A DIFUSÃO DOS RESULTADOS OBTIDOS;
- COLABORAR COM OS PODERES PÚBLICOS NA PRESERVAÇÃO E CONSERVAÇÃO DOS RECURSOS DO MEIO-AMBIENTE;
- DESENVOLVER ATIVIDADES CIENTÍFICAS, CULTURAIS, RECREATIVAS E TURÍSTICAS, INCLUSIVE ATRAVÉS DE CONVENIOS COM ENTIDADES PÚBLICAS E PRIVADAS;
- ASSESSORAR OS PODERES PÚBLICOS EM MATÉRIA PERTINENTE AO USO DOS RECURSOS NATURAIS;

RELAÇÃO DOS PROJETOS/ATIVIDADES

AQUISIÇÃO DE TERRENOS PARA PARQUE PALEONTOLÓGICO - PRO-GUAIBA
ESTUDOS PARA CONSOLIDAÇÃO DOS SISTEMAS DE PARQUES E RESERVAS - PRO-GUAIBA
SISTEMAS DE PARQUES E RESERVAS - PRO-GUAIBA
ADMINISTRAÇÃO CENTRAL
MANUTENÇÃO DO PARQUE ZOOLOGICO
MANUTENÇÃO DO JARDIM BOTANICO
MANUTENÇÃO DO MUSEU DE CIÊNCIAS NATURAIS
PUBLICIDADE
PAGAMENTO DE PRECATORIOS

ORGAO 05 - SECRETARIA DO MEIO AMBIENTE
 DEMONSTRATIVO DA DESPESA POR FONTE DE RECURSO - 2003
 RESUMO DO PROGRAMA DE TRABALHO

REP0813

- FZB

NATUREZA DA DESPESA

R\$ 1,00

| ESPECIFICAÇÃO (FONTE RECURSO / MODALIDADE) | CATEGORIAS ECONÔMICAS E GRUPOS DE DESPESAS | | | | | | TOTAL |
|---|--|--------------------------|--------------------------|-----------------------|-------------------------|-------------------------|-------------------|
| | 3-DESPESAS CORRENTES | | | 4-DESPESAS DE CAPITAL | | | |
| | 1-Pessoal e Encargos Sociais | 2-Juros e Enc. da Dívida | 3-Outras Desp. Correntes | 4-Investimentos | 5-Inversões Financeiras | 6-Amortização da Dívida | |
| TESOURO | 8.449.735 | | 1.342.862 | 543.620 | | 15.000 | 10.351.217 |
| TESOURO-LIVRES | 8.449.735 | | 934.862 | 483.620 | | 15.000 | 9.883.217 |
| 90 APLICACOES DIRETAS | 8.449.735 | | 934.862 | 483.620 | | 15.000 | 9.883.217 |
| TESOURO-CONTRAPARTIDA | | | 408.000 | 60.000 | | | 468.000 |
| 90 APLICACOES DIRETAS | | | 408.000 | 60.000 | | | 468.000 |
| PROPRIOS DA FUNDACAO | | | 1.246.500 | 4.000 | | | 1.250.500 |
| 90 APLICACOES DIRETAS | | | 1.246.500 | 4.000 | | | 1.250.500 |
| CONVENIOS | | | 40.000 | | | | 40.000 |
| 90 APLICACOES DIRETAS | | | 40.000 | | | | 40.000 |
| OPERACOES DE CREDITO EXTERNAS | | | | 400.000 | | | 400.000 |
| 90 APLICACOES DIRETAS | | | | 400.000 | | | 400.000 |
| TOTAIS | 8.449.735 | | 2.629.362 | 947.620 | | 15.000 | 12.041.717 |

ÓRGÃO 05 - SECRETARIA DO MEIO AMBIENTE
 UNIDADE ORÇAMENTÁRIA 61 - FUNDAÇÃO ZOOBOTANICA DO RIO GRANDE DO SUL - FZB
 DEMONSTRATIVO DA DESPESA POR PROJETO ATIVIDADE - 2003

- FZB

REP0813

PROGRAMA DE TRABALHO

R\$ 1,00

| ESPECIFICAÇÃO (FUNTE RECURSO / MODALIDADE) | Classific. Funcional | CATEGORIAS ECONÔMICAS E GRUPOS DE DESPESAS | | | | | | TOTAL |
|---|-------------------------|--|-----------------------------|----------------------------|-----------------------|----------------------------|----------------------------|-----------|
| | | 3-DESPESAS CORRENTES | | | 4-DESPESAS DE CAPITAL | | | |
| | | 1-Pessoal e Enc. Sociais | 2-Juros e Enc. da Dívida | 3-Outras Desp Correntes | 4-Investim. | 5-Inversões Financeiras | 6-Amortização da Dívida | |
| 3502 - AQUISIÇÃO DE TERRENOS PARA PARQUE PALEONTOLOGICO - PRO-GUAIBA | 18.0541.0093 | | | 15.000 | | 60.000 | | 75.000 |
| TESOURO-CONTRAPARTIDA | | | | 15.000 | | 60.000 | | 75.000 |
| 90 APLICACOES DIRETAS | | | | 15.000 | | 60.000 | | 75.000 |
| IMPLANTAR PARQUE PALEONTOLOGICO EM CANDELARIA, RIO GRANDE DO SUL. (DESAPROPRIACAO DE AREA). | | | | | | | | |
| 3880 - ESTUDOS PARA CONSOLIDACAO DOS SISTEMAS DE PARQUES E RESERVAS - PRO-GUAIBA | 18.0541.0093 | | | 10.000 | | | | 10.000 |
| TESOURO-CONTRAPARTIDA | | | | 10.000 | | | | 10.000 |
| 90 APLICACOES DIRETAS | | | | 10.000 | | | | 10.000 |
| CONSERVAR OS ECOSISTEMAS SIGNIFICATIVOS DA BACIA HIDROGRAFICA DO GUAIBA. | | | | | | | | |
| 3881 - SISTEMAS DE PARQUES E RESERVAS - PRO-GUAIBA | 18.0541.0093 | | | 383.000 | | 400.000 | | 783.000 |
| TESOURO-CONTRAPARTIDA | | | | 383.000 | | | | 383.000 |
| 90 APLICACOES DIRETAS | | | | 383.000 | | | | 383.000 |
| OPERACOES DE CREDITO EXTERNAS | | | | | | 400.000 | | 400.000 |
| 90 APLICACOES DIRETAS | | | | | | 400.000 | | 400.000 |
| PRESERVAR OS ECOSISTEMAS QUE INTEGRAM A BACIA HIDROGRAFICA DO GUAIBA (PRO-GUAIBA). IMPLANTAR NOVAS AREAS DE PRESERVACAO E DOTAR O PARQUE DELTA DO JACUÍ DE RECURSOS HUMANOS E MATERIAIS PARA O SEU FUN- CIONAMENTO. | | | | | | | | |
| 4181 - ADMINISTRACAO CENTRAL | 18.0122.0010 | | | 386.760 | | 159.953 | 15.000 | 2.697.051 |
| TESOURO-LIVRES | | 2.135.338 | | 214.210 | | 158.953 | 15.000 | 2.523.501 |
| 90 APLICACOES DIRETAS | | 2.135.338 | | 214.210 | | 158.953 | 15.000 | 2.523.501 |
| PROPRIOS DA FUNDACAO | | | | 172.550 | | 1.000 | | 173.550 |
| 90 APLICACOES DIRETAS | | | | 172.550 | | 1.000 | | 173.550 |
| COORDENAR AS ATIVIDADES DA INSTITUICAO, PLANEJAR E DEFINIR DIRE- TRIZES GERAIS, COM BASE NOS OBJETIVOS ESPECIFICOS DO JARDIM BOTANICO, MUSEU DE CIENCIAS NATURAIS E PARQUE ZOOLOGICO. EXECUTAR AS ATIVIDADES DE APOIO LOGISTICO A INSTITUICAO ATRAVES DAS AREAS DE COMUNICACAO SO- CIAL, BIBLIOTECA, CONTABIL-FINANCIERA, ADMINISTRATIVA E DE INFORMATI- CA. CONTROLAR AS ATIVIDADES DOS ORGAOS OPERACIONAIS ATRAVES DE SUAS UNIDADES DE GERENCIAMENTO ADMINISTRATIVO, CONTABIL-FINANCEIRO E JURÍ- DICO. | | | | | | | | |
| 4182 - MANUTENCAO DO PARQUE ZOOLOGICO | 18.0541.0093 | | | 1.042.601 | | 100.900 | | 2.995.027 |
| TESOURO-LIVRES | | 1.851.526 | | 371.451 | | 99.900 | | 2.322.877 |
| 90 APLICACOES DIRETAS | | 1.851.526 | | 371.451 | | 99.900 | | 2.322.877 |
| PROPRIOS DA FUNDACAO | | | | 671.150 | | 1.000 | | 672.150 |
| 90 APLICACOES DIRETAS | | | | 671.150 | | 1.000 | | 672.150 |

ÓRGÃO 05 - SECRETARIA DO MEIO AMBIENTE
 UNIDADE ORÇAMENTÁRIA 61 - FUNDAÇÃO ZOOBOTÂNICA DO RIO GRANDE DO SUL - FZB
 DEMONSTRATIVO DA DESPESA POR PROJETO ATIVIDADE - 2003

- FZB

REP0813

PROGRAMA DE TRABALHO

R\$ 1,00

| ESPECIFICAÇÃO (FUNTE RECURSO / MODALIDADE) | Classific. Funcional | CATEGORIAS ECONÔMICAS E GRUPOS DE DESPESAS | | | | | | TOTAL |
|---|-------------------------|--|-----------------------------|----------------------------|-----------------------|----------------------------|----------------------------|-------|
| | | 3-DESPESAS CORRENTES | | | 4-DESPESAS DE CAPITAL | | | |
| | | 1-Pessoal e Enc. Sociais | 2-Juros e Enc. da Dívida | 3-Outras Desp Correntes | 4-Investim. | 5-Inversões Financeiras | 6-Amortização da Dívida | |
| <p>MANUTER UMA COLEÇÃO DE PLANTAS E ANIMAIS VIVOS DA FLORA E FAUNA NATIVA EXÓTICA, PARA FINS CULTURAIS RECREATIVOS E DE PESQUISA BIOLÓGICA; EFETUAR ESTUDOS E PESQUISAS SOBRE A FLORA E FAUNA REGIONAIS, BEM COMO EM OUTRAS ÁREAS DE INTERESSE PÚBLICO E PRIVADO; CONTRIBUIR PARA A FORMAÇÃO DE UMA MENTALIDADE CONSERVACIONISTA DA FLORA E FAUNA DOS DIFERENTES NÍVEIS CULTURAIS DA POPULAÇÃO; COLABORAR COM AS AUTORIDADES MUNICIPAIS, ESTADUAIS, FEDERAIS E ESTRANGEIRAS NA PROTEÇÃO DA FLORA, DA FAUNA E OUTRAS ATIVIDADES CORRELATAS; MANUTER UMA ÁREA DE RECREAÇÃO PÚBLICA PARA ADULTOS E CRIANÇAS.</p> | 18.0541.0093 | | | | | | | |
| 4183 - MANUTENÇÃO DO JARDIM BOTÂNICO | | 976.130 | | 351.228 | 106.667 | | 1.434.025 | |
| TESOURO-LIVRES | | 976.130 | | 175.203 | 105.667 | | 1.257.000 | |
| 90 APLICAÇÕES DIRETAS | | 976.130 | | 175.203 | 105.667 | | 1.257.000 | |
| PROPRIOS DA FUNDAÇÃO | | | | 176.025 | 1.000 | | 177.025 | |
| 90 APLICAÇÕES DIRETAS | | | | 176.025 | 1.000 | | 177.025 | |
| <p>MANUTER O JARDIM BOTÂNICO, COMPREENDENDO ATIVIDADES RELATIVAS À CONSERVAÇÃO PAISAGÍSTICA; AMPLIAR E CONSERVAR COLEÇÕES VIVAS DE PLANTAS; IMPLEMENTAR A EDUCAÇÃO AMBIENTAL E PRODUIR MUDAS DAS ESPÉCIES NATIVAS DO ESTADO.</p> | 18.0541.0096 | | | | | | | |
| 4184 - MANUTENÇÃO DO MUSEU DE CIÊNCIAS NATURAIS | | 1.686.637 | | 386.352 | 120.100 | | 2.193.089 | |
| TESOURO-LIVRES | | 1.686.637 | | 119.577 | 119.100 | | 1.925.314 | |
| 90 APLICAÇÕES DIRETAS | | 1.686.637 | | 119.577 | 119.100 | | 1.925.314 | |
| PROPRIOS DA FUNDAÇÃO | | | | 226.775 | 1.000 | | 227.775 | |
| 90 APLICAÇÕES DIRETAS | | | | 226.775 | 1.000 | | 227.775 | |
| CONVENIOS | | | | 40.000 | | | 40.000 | |
| 90 APLICAÇÕES DIRETAS | | | | 40.000 | | | 40.000 | |
| <p>DESENVOLVER PESQUISA CIENTÍFICA BÁSICA SOBRE A BIODIVERSIDADE, BUSCANDO O CONHECIMENTO SISTEMÁTICO DA FLORA E FAUNA ATUAL E FOSSIL, PRINCIPALMENTE SUL-RIOGRANDENSE, QUE CONSTITUI SUBSÍDIO INDISPENSÁVEL À PESQUISA APLICADA, BEM COMO AO INVENTÁRIO E AVALIAÇÃO DO PATRIMÔNIO NATURAL DO ESTADO; DISSEMINAR O CONHECIMENTO E A PRESERVAÇÃO DAS ESPÉCIES NATIVAS E DOS ECOSISTEMAS NATURAIS; MANUTER COLEÇÕES CIENTÍFICAS E EDUCATIVAS; ASSESSORAR OS ÓRGÃOS PÚBLICOS E PRIVADOS E COMUNIDADE EM GERAL, EM ATIVIDADES CIENTÍFICAS E TECNOLÓGICAS NA ÁREA DE RECURSOS NATURAIS.</p> | 18.0122.0012 | | | | | | | |
| 4432 - PUBLICIDADE | | | | 770 | | | 770 | |
| TESOURO-LIVRES | | | | 770 | | | 770 | |
| 90 APLICAÇÕES DIRETAS | | | | 770 | | | 770 | |
| <p>ELABORAR MATERIAL EDUCATIVO E EVENTOS QUE VISEM A CONSCIENTIZAR OS ESTUDANTES E A COMUNIDADE EM GERAL, PARA A IMPORTÂNCIA DA PRESERVAÇÃO DOS RECURSOS NATURAIS E FORTALECER O RESPEITO À NATUREZA.</p> | 28.0061.0003 | | | | | | | |
| 4497 - PAGAMENTO DE PRECATORIOS | | 1.800.104 | | 53.651 | | | 1.853.755 | |
| TESOURO-LIVRES | | 1.800.104 | | 53.651 | | | 1.853.755 | |
| 90 APLICAÇÕES DIRETAS | | 1.800.104 | | 53.651 | | | 1.853.755 | |
| <p>EFETUAR PAGAMENTOS DE PRECATORIOS DETERMINADOS POR SENTENÇAS JUDICIÁRIAS REFERENTE ÀS AÇÕES TRABALHISTAS AJUIZADAS CONTRA A FUNDAÇÃO ZOOBOTÂNICA DO RGS.</p> | | | | | | | | |

ÓRGÃO 05 - SECRETARIA DO MEIO AMBIENTE
 UNIDADE ORÇAMENTÁRIA 61 - FUNDAÇÃO ZOOBOTÂNICA DO RIO GRANDE DO SUL - FZB
 DEMONSTRATIVO DA DESPESA POR PROJETO ATIVIDADE - 2003

- FZB

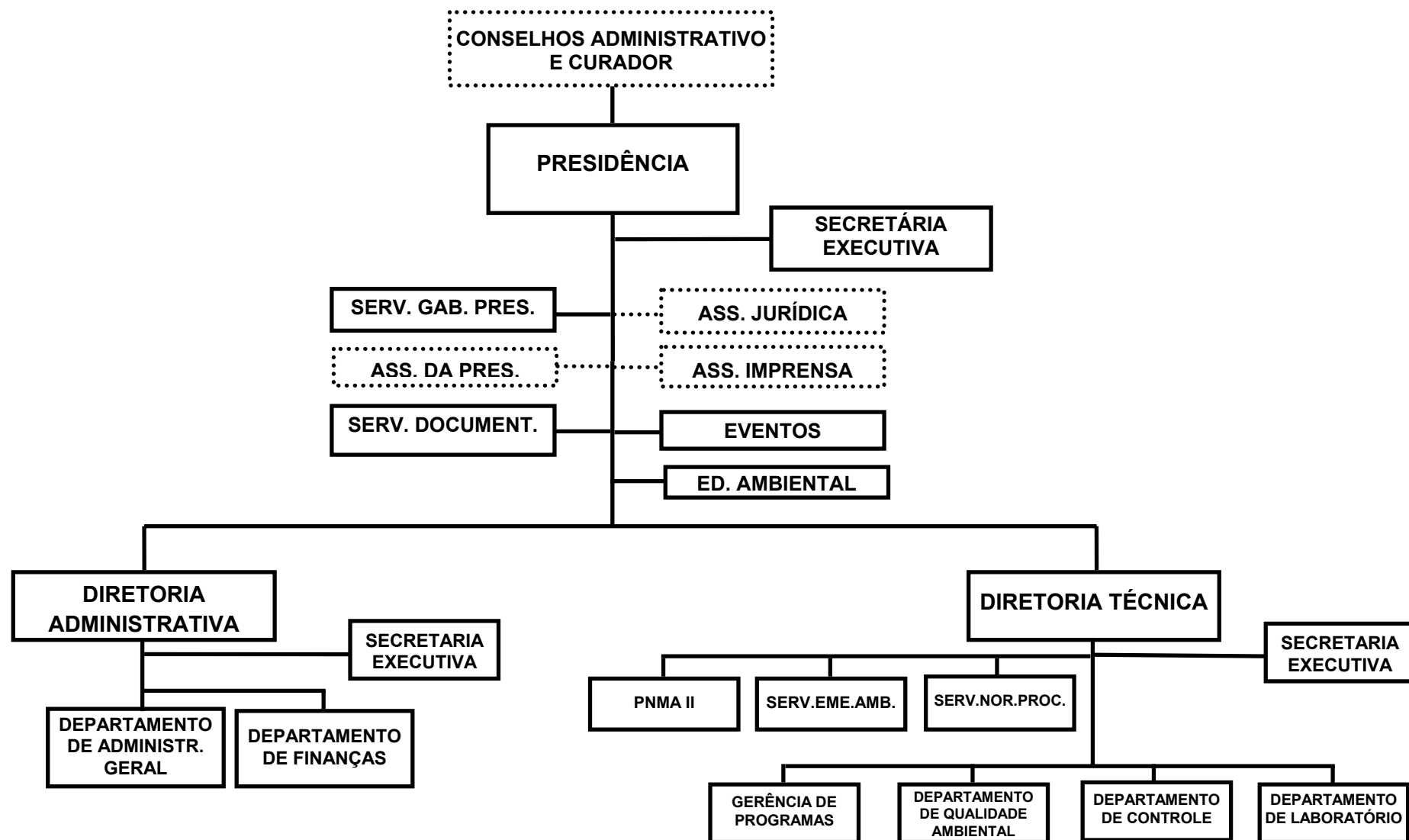
REP0813

PROGRAMA DE TRABALHO

R\$ 1,00

| ESPECIFICAÇÃO (FONTE RECURSO / MODALIDADE) | Classific. Funcional | CATEGORIAS ECONÔMICAS E GRUPOS DE DESPESAS | | | | | | TOTAL |
|---|-------------------------|--|-----------------------------|----------------------------|-----------------------|----------------------------|----------------------------|------------|
| | | 3-DESPESAS CORRENTES | | | 4-DESPESAS DE CAPITAL | | | |
| | | 1-Pessoal e Enc. Sociais | 2-Juros e Enc. da Dívida | 3-Outras Desp Correntes | 4-Investim. | 5-Inversões Financeiras | 6-Amortização da Dívida | |
| | TOTAL | 8.449.735 | | 2.629.362 | 947.620 | | 15.000 | 12.041.717 |

FUNDAÇÃO ESTADUAL DE PROTEÇÃO AMBIENTAL HENRIQUE LUÍS ROESSLER



FUNDAÇÃO ESTADUAL DE PROTEÇÃO AMBIENTAL - FEPAM

BASE LEGAL

LEI NR. 9.077, DE 04 DE JUNHO DE 1990.
LEI NR. 11.362, DE 29 DE JULHO DE 1999.
LEI NR. 11.520, DE 03 DE AGOSTO DE 2000.
DECRETO NR. 33.765, DE 28 DE DEZEMBRO DE 1990.
DECRETO NR. 35.808, DE 31 DE JANEIRO DE 1995.
DECRETO NR. 38.543, DE 04 DE JUNHO DE 1998.

PRINCIPAIS ATRIBUIÇÕES

- DIAGNOSTICAR, ACOMPANHAR E CONTROLAR A QUALIDADE DO MEIO AMBIENTE;
- PREVENIR, COMBATER E CONTROLAR A POLUIÇÃO EM TODAS AS SUAS FORMAS;
- PROPOR PROGRAMAS QUE VISEM IMPLEMENTAR A POLÍTICA DE MEIO AMBIENTE NO ESTADO;
- EXERCER A FISCALIZAÇÃO E LICENCIAR ATIVIDADES E EMPREENDIMENTOS QUE POSSAM GERAR IMPACTO AMBIENTAL;
- PROPOR PROJETOS DE LEGISLAÇÃO AMBIENTAL, FISCALIZAR O CUMPRIMENTO DAS NORMAS PERTINENTES E APLICAR PENALIDADES;
- PROPOR PLANOS E DIRETRIZES REGIONAIS OBJETIVANDO A MANUTENÇÃO DA QUALIDADE AMBIENTAL;
- PROTEGER OS PROCESSOS ECOLÓGICOS ESSENCIAIS, OBRAS E MONUMENTOS PAISAGÍSTICOS, HISTÓRICOS E NATURAIS;
- MANTER SISTEMA DE DOCUMENTAÇÃO E DIVULGAÇÃO DE CONHECIMENTOS TÉCNICOS REFERENTES À ÁREA AMBIENTAL;
- DIVULGAR REGULARMENTE À COMUNIDADE, DIAGNÓSTICO E PROGNÓSTICO DA QUALIDADE AMBIENTAL NO ESTADO DO RIO GRANDE DO SUL;
- ASSISTIR TÉCNICAMENTE OS MUNICÍPIOS, MOVIMENTOS COMUNITÁRIOS E ENTIDADES DE CARÁTER CULTURAL, CIENTÍFICO E EDUCACIONAL NAS QUESTÕES REFERENTES À PROTEÇÃO AMBIENTAL;
- DESENVOLVER ATIVIDADES EDUCACIONAIS VISANDO À COMPREENÇÃO SOCIAL DOS PROBLEMAS AMBIENTAIS INERENTES À SUA ÁREA DE ATUAÇÃO;
- DESENVOLVER PESQUISAS E ESTUDOS DE CARÁTER AMBIENTAL.

RELAÇÃO DOS PROJETOS/ATIVIDADES

PLANO DE AÇÕES PARA CONTROLE DE POLUIÇÃO INDUSTRIAL NO RS - PRO-GUAIBA
REDE DE MONITORAMENTO AMBIENTAL-PRO-GUAIBA
PROJETOS EXECUTADOS COM TERCEIROS
GESTÃO AMBIENTAL NO RIO GRANDE DO SUL
PAGAMENTO DE PRECATORIOS FEPAM
PUBLICIDADE

ORGAO 05 - SECRETARIA DO MEIO AMBIENTE
 DEMONSTRATIVO DA DESPESA POR FONTE DE RECURSO - 2003
 RESUMO DO PROGRAMA DE TRABALHO

REP0813

- FEPAM

NATUREZA DA DESPESA

R\$ 1,00

| ESPECIFICAÇÃO (FONTE RECURSO / MODALIDADE) | CATEGORIAS ECONÔMICAS E GRUPOS DE DESPESAS | | | | | | TOTAL |
|---|--|--------------------------|--------------------------|-----------------------|-------------------------|-------------------------|-------------------|
| | 3-DESPESAS CORRENTES | | | 4-DESPESAS DE CAPITAL | | | |
| | 1-Pessoal e Encargos Sociais | 2-Juros e Enc. da Dívida | 3-Outras Desp. Correntes | 4-Investimentos | 5-Inversões Financeiras | 6-Amortização da Dívida | |
| TESOURO | 6.190.989 | | 1.057 | | | | 6.192.046 |
| TESOURO-LIVRES | 6.190.989 | | 1.057 | | | | 6.192.046 |
| 90 APLICACOES DIRETAS | 6.190.989 | | 1.057 | | | | 6.192.046 |
| PROPRIOS DA FUNDACAO | 8.399.346 | 24.600 | 7.000.433 | 4.070.600 | | 29.400 | 19.524.379 |
| 90 APLICACOES DIRETAS | 8.399.346 | 24.600 | 7.000.433 | 4.070.600 | | 29.400 | 19.524.379 |
| CONVENIOS | | | 1.496.620 | 38.500 | | | 1.535.120 |
| 90 APLICACOES DIRETAS | | | 1.496.620 | 38.500 | | | 1.535.120 |
| OPERACOES DE CREDITO EXTERNAS | | | | 20.000 | | | 20.000 |
| 90 APLICACOES DIRETAS | | | | 20.000 | | | 20.000 |
| TOTAIS | 14.590.335 | 24.600 | 8.498.110 | 4.129.100 | | 29.400 | 27.271.545 |

ÓRGÃO 05 - SECRETARIA DO MEIO AMBIENTE
 UNIDADE ORÇAMENTÁRIA 67 - FUNDAÇÃO ESTADUAL DE PROTEÇÃO AMBIENTAL - FEPAM
 DEMONSTRATIVO DA DESPESA POR PROJETO ATIVIDADE - 2003

- FEPAM

REPO813

PROGRAMA DE TRABALHO

R\$ 1,00

| ESPECIFICAÇÃO (FUNTE RECURSO / MODALIDADE) | Classific. Funcional | CATEGORIAS ECONÔMICAS E GRUPOS DE DESPESAS | | | | | | TOTAL |
|---|-------------------------|--|-----------------------------|----------------------------|-----------------------|----------------------------|----------------------------|------------|
| | | 3-DESPESAS CORRENTES | | | 4-DESPESAS DE CAPITAL | | | |
| | | 1-Pessoal e Enc. Sociais | 2-Juros e Enc. da Dívida | 3-Outras Desp Correntes | 4-Investim. | 5-Inversões Financeiras | 6-Amortização da Dívida | |
| 3494 - PLANO DE ACOES PARA CONTROLE DE POLUICAO INDUSTRIAL NO RS - PRO-GUAIBA | 18.0542.0093 | | | | | | | |
| OPERACOES DE CREDITO EXTERNAS | | | | | 10.000 | | | 10.000 |
| 90 APLICACOES DIRETAS | | | | | 10.000 | | | 10.000 |
| CADASTRAR TODAS AS INDUSTRIAS LOCALIZADAS NA BACIA DO GUAIBA, VISANDO O ENQUADRAMENTO DAS INDUSTRIAS POLUIDORAS, A LEGISLACAO AMBIENTAL PARA TANTO,PREVE UM REFORCO INSTITUCIONAL,COM A AQUISICAO DE VEICULOS,EQUIPAMENTOS DE INFORMATICA, CONTRATACAO DE CONSULTORIAS, RECURSOS PARA COMPRA DE SOFTWARES, MATERIAL DE CONSUMO E MATERIAL PERMANENTE. COMO CONTRAPARTIDA DO ESTADO A OPERACAO DE CREDITO, SERAO UTILIZADOS PARTE DOS RECURSOS PROPRIOS DA FUNDACAO. | | | | | 10.000 | | | 10.000 |
| 3498 - REDE DE MONITORAMENTO AMBIENTAL-PRO-GUAIBA | 18.0542.0093 | | | | | | | |
| OPERACOES DE CREDITO EXTERNAS | | | | | 10.000 | | | 10.000 |
| 90 APLICACOES DIRETAS | | | | | 10.000 | | | 10.000 |
| MONITORAR A QUALIDADE DO AR, DA AGUA, DOS RECURSOS HIDRICOS E O USO DO SOLO NA BACIA HIDROGRAFICA DO GUAIBA. COMO CONTRAPARTIDA DO ESTADO A OPERACAO DE CREDITO, SERAO UTILIZADOS PARTE DOS RECURSOS PROPRIOS DA FUNDACAO. | | | | | 10.000 | | | 10.000 |
| 3992 - PROJETOS EXECUTADOS COM TERCEIROS | 18.0542.0093 | | | | | | | |
| PROPRIOS DA FUNDACAO | | | | 2.396.313 | 102.500 | | | 2.498.813 |
| 90 APLICACOES DIRETAS | | | | 899.693 | 64.000 | | | 963.693 |
| CONVENIOS | | | | 899.693 | 64.000 | | | 963.693 |
| 90 APLICACOES DIRETAS | | | | 1.496.620 | 38.500 | | | 1.535.120 |
| REALIZAR ATIVIDADES DE GERENCIAMENTO COSTEIRO, LICENCIAMENTO AMBIENTAL, INVENTARIO DE RESIDUOS SOLIDOS INDUSTRIAIS, MONITORAMENTO DA QUALIDADE DA AGUA, ATIVOS AMBIENTAIS E CONSERVACAO DA MATA ATLANTICA NO RS. | | | | 1.496.620 | 38.500 | | | 1.535.120 |
| 4185 - GESTAO AMBIENTAL NO RIO GRANDE DO SUL | 18.0122.0010 | | | | | | | |
| TESOURO-LIVRES | | 13.982.000 | 24.600 | 5.801.797 | 4.006.600 | | 29.400 | 23.844.397 |
| 90 APLICACOES DIRETAS | | 6.190.989 | | 1.057 | | | | 6.192.046 |
| PROPRIOS DA FUNDACAO | | 6.190.989 | | 1.057 | | | | 6.192.046 |
| 90 APLICACOES DIRETAS | | 7.791.011 | 24.600 | 5.800.740 | 4.006.600 | | 29.400 | 17.652.351 |
| INSTRUMENTALIZAR OS DIVERSOS SETORES QUE DESEMPENHAM AS TAREFAS TECNICAS E ADMINISTRATIVAS DA INSTITUICAO, DE FORMA QUE POSSAM ATENDER COM QUALIDADE E EFICIENCIA SUAS ATRIBUICOES, DE FISCALIZACAO E LICENCIAMENTO AMBIENTAL. | | 7.791.011 | 24.600 | 5.800.740 | 4.006.600 | | 29.400 | 17.652.351 |
| 4433 - PAGAMENTO DE PRECATORIOS FEPAM | 28.0061.0003 | | | | | | | |
| PROPRIOS DA FUNDACAO | | 608.335 | | | | | | 608.335 |
| 90 APLICACOES DIRETAS | | 608.335 | | | | | | 608.335 |
| EFETUAR O PAGAMENTO DE PRECATORIOS REFERENTES A PROCESSOS TRABALHISTAS. | | 608.335 | | | | | | 608.335 |
| 4499 - PUBLICIDADE | 18.0122.0012 | | | | | | | |
| | | | | 300.000 | | | | 300.000 |

ÓRGÃO 05 - SECRETARIA DO MEIO AMBIENTE
 UNIDADE ORÇAMENTÁRIA 67 - FUNDAÇÃO ESTADUAL DE PROTEÇÃO AMBIENTAL - FEPAM
 DEMONSTRATIVO DA DESPESA POR PROJETO ATIVIDADE - 2003

- FEPAM

REP0813

PROGRAMA DE TRABALHO

R\$ 1,00

| ESPECIFICAÇÃO (FONTE RECURSO / MODALIDADE) | Classific. Funcional | CATEGORIAS ECONÔMICAS E GRUPOS DE DESPESAS | | | | | | TOTAL |
|---|-------------------------|--|-----------------------------|----------------------------|-----------------------|----------------------------|----------------------------|------------|
| | | 3-DESPESAS CORRENTES | | | 4-DESPESAS DE CAPITAL | | | |
| | | 1-Pessoal e Enc. Sociais | 2-Juros e Enc. da Dívida | 3-Outras Desp Correntes | 4-Investim. | 5-Inversões Financeiras | 6-Amortização da Dívida | |
| PROPRIOS DA FUNDACAO | | | | 300.000 | | | | 300.000 |
| 90 APLICACOES DIRETAS | | | | 300.000 | | | | 300.000 |
| DIVULGAR ACOES DESENVOLVIDAS BEM COMO INSTRUCOES EDUCATIVAS NO SENTIDO DA CONSCIENTIZACAO E DA EDUCACAO AMBIENTAL DA POPULACAO GAU-CHA. | | | | | | | | |
| TOTAL | | 14.590.335 | 24.600 | 8.498.110 | 4.129.100 | | 29.400 | 27.271.545 |



**GOVERNO DO ESTADO DO RIO GRANDE DO SUL
DEPARTAMENTO DE PROGRAMAÇÃO ORÇAMENTÁRIA**

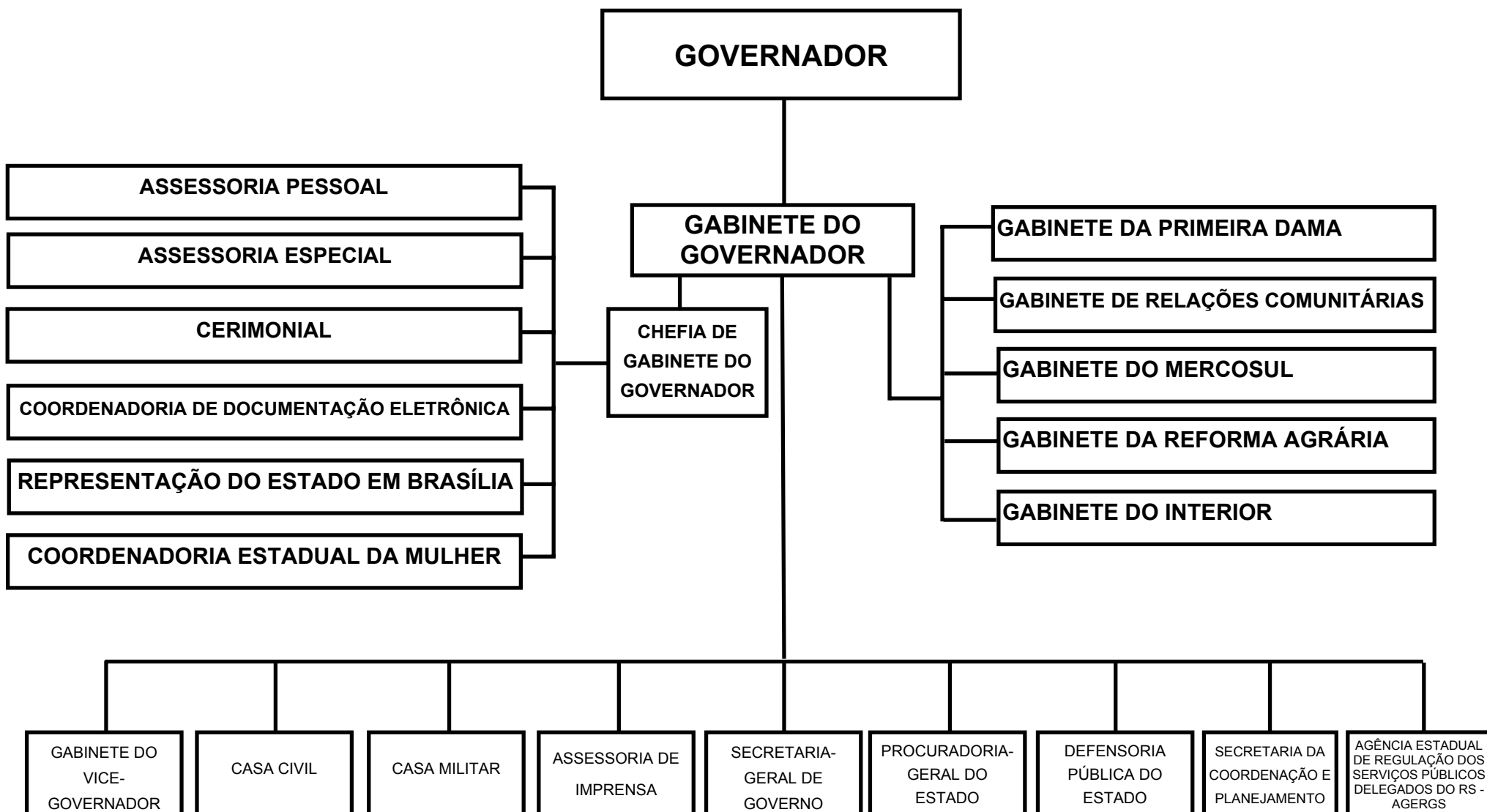
GOVERNO DO ESTADO

08.01 - GABINETE DO GOVERNADOR

08.05 - GABINETE DE REFORMA AGRARIA

08.97 - FUNDO DE TERRAS DO ESTADO DO RIO GRANDE DO SUL - FUNTERRA

08.39 - AGENCIA ESTADUAL DE REGULACAO DOS SERVICOS PUBLICOS DELEGADOS DO RS - AGERGS



GOVERNO DO ESTADO

BASE LEGAL

CONSTITUICAO FEDERAL, DE 05 DE OUTUBRO DE 1988.
CONSTITUICAO ESTADUAL, DE 03 DE OUTUBRO DE 1989.
LEI NR. 10.356, DE 10 DE JANEIRO DE 1995
LEI NR. 10.729, DE 11 DE MARCO DE 1996.
LEI NR. 10.830, DE 24 DE JULHO DE 1996.
LEI NR. 10.939, DE 17 DE MARCO DE 1997.
LEI NR. 11.323, DE 12 DE MAIO DE 1999.
LEI NR. 11.668, DE 18 DE SETEMBRO DE 2001.
DECRETO NR. 19.801, DE 08 DE AGOSTO DE 1969.
DECRETO NR. 21.082, DE 22 DE MARCO DE 1971.
DECRETO NR. 25.163, DE 27 DE DEZEMBRO DE 1976.
DECRETO NR. 28.648, DE 15 DE MARCO DE 1979.
DECRETO NR. 30.379, DE 04 DE OUTUBRO DE 1981.
DECRETO NR. 31.293, DE 30 DE SETEMBRO DE 1983.
DECRETO NR. 32.498, DE 16 DE FEVEREIRO DE 1987.
DECRETO NR. 32.980, DE 05 DE OUTUBRO DE 1988.
DECRETO NR. 35.808, DE 31 DE JANEIRO DE 1995.
DECRETO NR. 36.037, DE 20 DE JUNHO DE 1995.
DECRETO NR. 36.038, DE 20 DE JUNHO DE 1995.
DECRETO NR. 36.039, DE 20 DE JUNHO DE 1995.
DECRETO NR. 36.040, DE 20 DE JUNHO DE 1995.
DECRETO NR. 36.324, DE 27 DE NOVEMBRO DE 1995.
DECRETO NR. 36.325, DE 27 DE NOVEMBRO DE 1995.
DECRETO NR. 36.497, DE 11 DE MARCO DE 1996.
DECRETO NR. 36.498, DE 11 DE MARCO DE 1996.
DECRETO NR. 36.541, DE 14 DE MARCO DE 1996.
DECRETO NR. 36.549, DE 26 DE MARCO DE 1996.
DECRETO NR. 36.952, DE 16 DE OUTUBRO DE 1996.
DECRETO NR. 37.032, DE 21 DE NOVEMBRO DE 1996.
DECRETO NR. 37.249, DE 18 DE FEVEREIRO DE 1997.
DECRETO NR. 37.316, DE 21 DE MARCO DE 1997.
DECRETO NR. 37.410, DE 08 DE MAIO DE 1997.
DECRETO NR. 39.313, DE 01 DE MARCO DE 1999.
DECRETO NR. 39.323, DE 08 DE MARCO DE 1999.
DECRETO NR. 39.451, DE 29 DE ABRIL DE 1999.
DECRETO NR. 39.736, DE 28 DE SETEMBRO DE 1999.
DECRETO NR. 40.094, DE 17 DE MAIO DE 2000.
DECRETO NR. 40.095, DE 17 DE MAIO DE 2000.
DECRETO NR. 40.484, DE 29 DE NOVEMBRO DE 2000.
DECRETO NR. 40.565, DE 02 DE JANEIRO DE 2001.
DECRETO NR. 40.566, DE 02 DE JANEIRO DE 2001.
DECRETO NR. 40.682, DE 16 DE MARCO DE 2001.
DECRETO NR. 41.495, DE 19 DE MARCO DE 2002.

PRINCIPAIS ATRIBUICOES

- NOMEAR E EXONERAR OS SECRETARIOS DE ESTADO;

- EXERCER, COM AUXILIO DOS SECRETARIOS DE ESTADO, A DIRECAO SUPERIOR DA ADMINISTRACAO ESTADUAL;
- INICIAR O PROCESSO LEGISLATIVO NA FORMA E NOS CASOS PREVISTOS NA CONSTITUICAO;
- SANCIONAR PROJETOS DE LEI APROVADOS PELA ASSEMBLEIA LEGISLATIVA, PROMULGAR E FAZER PUBLICAR AS LEIS;
- EXPEDIR DECRETOS E REGULAMENTOS PARA A FIEL EXECUCAO DAS LEIS;
- VETAR, TOTAL OU PARCIALMENTE, PROJETOS DE LEI APROVADO PELA ASSEMBLEIA LEGISLATIVA;
- DISPOR SOBRE A ORGANIZACAO E O FUNCIONAMENTO DA ADMINISTRACAO ESTADUAL;
- DECRETAR E EXECUTAR INTERVENCAO EM MUNICIPIO, NOS CASOS E NA FORMA PREVISTOS NA CONSTITUICAO FEDERAL E CONSTITUICAO ESTADUAL;
- EXPOR, EM MENSAGEM QUE REMETERA A ASSEMBLEIA LEGISLATIVA POR OCASIAO DA ABERTURA DA SESSAO ANUAL, A SITUACAO DO ESTADO E OS PLANOS DE GOVERNO;
- PRESTAR, POR ESCRITO E NO PRAZO DE TRINTA DIAS, AS INFORMACOES QUE A ASSEMBLEIA SOLICITAR A RESPEITO DOS SERVICOS A CARGO DO PODER EXECUTIVO;
- ENVIAR A ASSEMBLEIA LEGISLATIVA OS PROJETOS DE LEI DO PLANO PLURIANUAL, DAS DIRETRIZES ORCAMENTARIAS E DOS ORCAMENTOS ANUAIS PREVISTOS NA CONSTITUICAO;
- PRESTAR A ASSEMBLEIA LEGISLATIVA, ATE 15 DE ABRIL DE CADA ANO, AS CONTAS REFERENTES AO EXERCICIO ANTERIOR E APRESENTAR-LHE O RELATORIO DE ATIVIDADES DO PODER EXECUTIVO, EM SESSAO PUBLICA;
- EXERCER O COMANDO SUPREMO DA BRIGADA MILITAR, PROVER-LHE OS POSTOS E NOMEAR OS OFICIAIS SUPERIORES PARA AS RESPECTIVAS FUNCOES;
- NOMEAR O PROCURADOR-GERAL DO ESTADO E O PROCURADOR-GERAL DE JUSTICA, NA FORMA PREVISTA NA CONSTITUICAO;
- ATRIBUIR CARATER JURIDICO-NORMATIVO A PARECERES DA PROCURADORIA-GERAL DO ESTADO, QUE SERAO COAGENTES PARA ADMINISTRACAO PUBLICA;
- NOMEAR MAGISTRADOS, NOS CASOS PREVISTOS NA CONSTITUICAO FEDERAL E NA CONSTITUICAO ESTADUAL;
- NOMEAR OS CONSELHEIROS DO TRIBUNAL DE CONTAS, OBSERVADO O DISPOSTO NO ARTIGO 74, DA CONSTITUICAO ESTADUAL;
- PROVER OS CARGOS DO PODER EXECUTIVO, NA FORMA DA LEI;
- CONFERIR CONDECORACOES E DISTINCOES HONORIFICAS;
- CONTRAIR EMPRESTIMOS E REALIZAR OPERACOES DE CREDITO, MEDIANTE PREVIA AUTORIZACAO DA ASSEMBLEIA LEGISLATIVA;
- CELEBRAR CONVENIOS COM A UNIAO, COM O DISTRITO FEDERAL, COM OUTROS ESTADOS E COM MUNICIPIOS PARA A EXECUCAO DE OBRAS E SERVICOS;
- PARTICIPAR DE FORMA DIRETA OU INDIRETA, CONJUNTAMENTE COM A UNIAO, DAS TRATATIVAS RELACIONADAS COM OS OBJETIVOS DO MERCOSUL;
- PROMOVER ACOES DE CIDADANIA VISANDO ATENDER DEMANDAS SOCIAIS ORIUNDAS DOS DIVERSOS SEGMENTOS DA SOCIEDADE;
- PROMOVER A POLITICA ESTADUAL DE REFORMA AGRARIA, DE REORDENAMENTO FUNDIARIO E DE MEDIACAO DOS CONFLITOS SOCIAIS NO CAMPO DIRETA OU INDIRETAMENTE REFERENTES A POSSE DA TERRA;
- ARTICULAR AS POLITICAS E PROMOVER A INTEGRACAO DAS ACOES DE GOVERNO NO AMBITO REGIONAL E MUNICIPAL;
- PROPICIAR AO VICE-GOVERNADOR DO ESTADO CONDICAOES DE DESEMPENHAR SUAS ATRIBUICOES CONSTITUCIONAIS E DELEGADAS, ATRAVES DE ASSESSORAMENTO TECNICO, POLITICO, JURIDICO E ADMINISTRATIVO.
- EXERCER OUTRAS ATRIBUICOES PREVISTAS NA CONSTITUICAO.

RELACAO DOS PROJETOS/ATIVIDADES

RECUPERACAO DAS INSTALACOES DOS PREDIOS DA GOVERNADORIA NA CAPITAL E INTERIOR
FORMULACAO E COORDENACAO DA POLITICA GOVERNAMENTAL (GOVERNADOR)
PUBLICIDADE
MANUTENCAO DO PALACIO DO GOVERNO (ALA RESIDENCIAL)
FORMULACAO E COORDENACAO DA POLITICA GOVERNAMENTAL (VICE-GOVERNADOR)
REPRESENTACAO DO ESTADO EM BRASILIA
CONTRIBUICAO AO CONSELHO DE DESENVOLVIMENTO DO EXTREMO SUL
REPRESENTACAO MILITAR DO GOVERNO DO ESTADO
REPRESENTACAO MILITAR DO VICE-GOVERNO DO ESTADO
ACAO EM CASO DE CALAMIDADE PUBLICA OU SITUACAO DE EMERGENCIA
MANUTENCAO DO PALACINHO
ASSESSORIA DE IMPRENSA DO GABINETE DO GOVERNADOR
PRESERVACAO DOS PREDIOS DA GOVERNADORIA, BEM COMO MANUTENCAO DA PRACA DA MATRIZ
ACOES E MEDIDAS PREVENTIVAS DE DEFESA CIVIL
APOIO ADMINISTRATIVO A SECRETARIA-GERAL DE GOVERNO
PROGRAMA ESTADUAL DE REFORMA AGRARIA
PUBLICIDADE
FUNDO DE TERRAS DO RIO GRANDE DO SUL - FUNTERRA/RS

ORGAO 08 - GOVERNO DO ESTADO
 DEMONSTRATIVO DA DESPESA POR FONTE DE RECURSO - 2003
 RESUMO DO PROGRAMA DE TRABALHO

REP0813

- ADMINISTRACAO DIRETA E INDIRETA

NATUREZA DA DESPESA

R\$ 1,00

| ESPECIFICAÇÃO (FONTE RECURSO / MODALIDADE) | CATEGORIAS ECONÔMICAS E GRUPOS DE DESPESAS | | | | | | TOTAL |
|---|--|--------------------------|--------------------------|-----------------------|-------------------------|-------------------------|-------------------|
| | 3-DESPESAS CORRENTES | | | 4-DESPESAS DE CAPITAL | | | |
| | 1-Pessoal e Encargos Sociais | 2-Juros e Enc. da Dívida | 3-Outras Desp. Correntes | 4-Investimentos | 5-Inversões Financeiras | 6-Amortização da Dívida | |
| TESOURO | 19.746.231 | | 20.787.364 | 4.330.198 | 41.045.802 | | 85.909.595 |
| TESOURO-LIVRES | 19.746.231 | | 20.787.364 | 4.330.198 | 40.602.802 | | 85.466.595 |
| 40 TRANSF. A MUNICIPIOS | | | 1.000 | 31.212 | | | 32.212 |
| 50 TRANSF. INST. PRIV. S/FINS L | | | 3.600 | | | | 3.600 |
| 70 TRANSF. MULTIGOVERNAMENTAL | | | 1.605.000 | | 402.802 | | 2.007.802 |
| 90 APLICACOES DIRETAS | 19.746.231 | | 19.177.764 | 4.298.986 | 40.200.000 | | 83.422.981 |
| TESOURO-VINCULADOS POR LEI | | | | | 443.000 | | 443.000 |
| 90 APLICACOES DIRETAS | | | | | 443.000 | | 443.000 |
| PROPRIOS DA AUTARQUIA | 2.356.338 | 3.200 | 1.033.662 | 200.000 | | 13.800 | 3.607.000 |
| 90 APLICACOES DIRETAS | 2.356.338 | 3.200 | 1.033.662 | 200.000 | | 13.800 | 3.607.000 |
| CONVENIOS | 750.000 | | 3.540.000 | | | | 4.290.000 |
| 90 APLICACOES DIRETAS | 750.000 | | 3.540.000 | | | | 4.290.000 |
| TOTAIS | 22.852.569 | 3.200 | 25.361.026 | 4.530.198 | 41.045.802 | 13.800 | 93.806.595 |

ORGAO 08 - GOVERNO DO ESTADO
 DEMONSTRATIVO DA DESPESA POR FONTE DE RECURSO - 2003
 RESUMO DO PROGRAMA DE TRABALHO

REP0813

- ADMINISTRACAO DIRETA

NATUREZA DA DESPESA

R\$ 1,00

| ESPECIFICAÇÃO (FONTE RECURSO / MODALIDADE) | CATEGORIAS ECONÔMICAS E GRUPOS DE DESPESAS | | | | | | TOTAL |
|---|--|--------------------------|--------------------------|-----------------------|-------------------------|-------------------------|-------------------|
| | 3-DESPESAS CORRENTES | | | 4-DESPESAS DE CAPITAL | | | |
| | 1-Pessoal e Encargos Sociais | 2-Juros e Enc. da Dívida | 3-Outras Desp. Correntes | 4-Investimentos | 5-Inversões Financeiras | 6-Amortização da Dívida | |
| TESOURO | 19.662.398 | | 20.768.197 | 4.330.198 | 41.045.802 | | 85.806.595 |
| TESOURO-LIVRES | 19.662.398 | | 20.768.197 | 4.330.198 | 40.602.802 | | 85.363.595 |
| 40 TRANSF. A MUNICIPIOS | | | 1.000 | 31.212 | | | 32.212 |
| 50 TRANSF. INST. PRIV. S/FINS L | | | 3.600 | | | | 3.600 |
| 70 TRANSF. MULTIGOVERNAMENTAL | | | 1.605.000 | | 402.802 | | 2.007.802 |
| 90 APLICACOES DIRETAS | 19.662.398 | | 19.158.597 | 4.298.986 | 40.200.000 | | 83.319.981 |
| TESOURO-VINCULADOS POR LEI | | | | | 443.000 | | 443.000 |
| 90 APLICACOES DIRETAS | | | | | 443.000 | | 443.000 |
| TOTAIS | 19.662.398 | | 20.768.197 | 4.330.198 | 41.045.802 | | 85.806.595 |

ÓRGÃO 08 - GOVERNO DO ESTADO
UNIDADE ORÇAMENTÁRIA 01 - GABINETE DO GOVERNADOR
DEMONSTRATIVO DA DESPESA POR PROJETO ATIVIDADE - 2003

REP0813

PROGRAMA DE TRABALHO

R\$ 1,00

| ESPECIFICAÇÃO (FUNTE RECURSO / MODALIDADE) | Classific. Funcional | CATEGORIAS ECONÔMICAS E GRUPOS DE DESPESAS | | | | | | TOTAL |
|--|-------------------------|--|-----------------------------|----------------------------|-----------------------|----------------------------|----------------------------|------------|
| | | 3-DESPESAS CORRENTES | | | 4-DESPESAS DE CAPITAL | | | |
| | | 1-Pessoal e Enc. Sociais | 2-Juros e Enc. da Dívida | 3-Outras Desp Correntes | 4-Investim. | 5-Inversões Financeiras | 6-Amortização da Dívida | |
| 1416 - RECUPERACAO DAS INSTALACOES DOS PREDIOS DA GOVERNADORIA NA CAPITAL E INTERIOR | 04.0122.0017 | | | 218.019 | | 19.278 | | 237.297 |
| TESOURO-LIVRES | | | | 218.019 | | 19.278 | | 237.297 |
| 90 APLICACOES DIRETAS | | | | 218.019 | | 19.278 | | 237.297 |
| RECUPERAR AS INSTALACOES DOS PREDIOS DA GOVERNADORIA NA CAPITAL E INTERIOR. | | | | | | | | |
| 2081 - FORMULACAO E COORDENACAO DA POLITICA GOVERNAMENTAL (GOVERNADOR) | 04.0122.0018 | 13.566.900 | | 4.287.570 | | 201.691 | | 18.056.161 |
| TESOURO-LIVRES | | 13.566.900 | | 4.287.570 | | 201.691 | | 18.056.161 |
| 50 TRANSF. INST. PRIV. S/FINS L | | | | 3.600 | | | | 3.600 |
| 90 APLICACOES DIRETAS | | 13.566.900 | | 4.283.970 | | 201.691 | | 18.052.561 |
| MANTER OS GASTOS COM PESSOAL, MATERIAL, SERVICOS E EQUIPAMENTOS DO GABINETE DO GOVERNADOR E DA CASA CIVIL. | | | | | | | | |
| 2082 - PUBLICIDADE | 04.0122.0012 | | | 216.684 | | | | 216.684 |
| TESOURO-LIVRES | | | | 216.684 | | | | 216.684 |
| 90 APLICACOES DIRETAS | | | | 216.684 | | | | 216.684 |
| DIVULGAR, NOS MEIOS DE COMUNICACAO, OBRAS, SERVICOS, ATOS OU CAMPANHAS DESENVOLVIDAS PELO GOVERNO DO ESTADO COM CARATER EDUCATIVO, INFORMATIVO OU DE ORIENTACAO, NOS TERMOS DO PARAGRAFO SETIMO, ARTIGO 149, DA CONSTITUICAO ESTADUAL. | | | | | | | | |
| 2086 - MANUTENCAO DO PALACIO DO GOVERNO (ALA RESIDENCIAL) | 04.0122.0010 | | | 163.489 | | 4.672 | | 168.161 |
| TESOURO-LIVRES | | | | 163.489 | | 4.672 | | 168.161 |
| 90 APLICACOES DIRETAS | | | | 163.489 | | 4.672 | | 168.161 |
| MANTER AS ALAS RESIDENCIAIS DO PALACIO DAS HORTENSIAS, EM CANE-LA/RS E DO PALACIO PIRATINI. | | | | | | | | |
| 2088 - FORMULACAO E COORDENACAO DA POLITICA GOVERNAMENTAL (VICE-GOVERNADOR) | 04.0122.0018 | | | 368.154 | | 2.616 | | 514.732 |
| TESOURO-LIVRES | | | | 368.154 | | 2.616 | | 514.732 |
| 90 APLICACOES DIRETAS | | | | 368.154 | | 2.616 | | 514.732 |
| ATENDER A TODAS AS DESPESAS DE MANUTENCAO DO GABINETE DO VICE-GOVERNADOR, INCLUSIVE FOLHA DE PESSOAL CIVIL E CUSTEAR AS ATIVIDADES DELEGADAS PELO GOVERNADOR DO ESTADO. | | | | | | | | |
| 2089 - REPRESENTACAO DO ESTADO EM BRASILIA | 04.0122.0018 | | | 881.858 | | 11.212 | | 1.015.008 |
| TESOURO-LIVRES | | | | 881.858 | | 11.212 | | 1.015.008 |
| 90 APLICACOES DIRETAS | | | | 881.858 | | 11.212 | | 1.015.008 |
| MANTER OS SERVICOS DO ESCRITORIO DE REPRESENTACAO DO GOVERNO DO ESTADO DO RIO GRANDE DO SUL EM BRASILIA. | | | | | | | | |
| 2091 - CONTRIBUICAO AO CONSELHO DE DESENVOLVIMENTO DO EXTREMO SUL | 04.0122.0021 | | | 5.000 | | | 2.802 | 7.802 |
| TESOURO-LIVRES | | | | 5.000 | | | 2.802 | 7.802 |

ÓRGÃO 08 - GOVERNO DO ESTADO
UNIDADE ORÇAMENTÁRIA 01 - GABINETE DO GOVERNADOR
DEMONSTRATIVO DA DESPESA POR PROJETO ATIVIDADE - 2003

REP0813

PROGRAMA DE TRABALHO

R\$ 1,00

| ESPECIFICAÇÃO (FUNTE RECURSO / MODALIDADE) | Classific. Funcional | CATEGORIAS ECONÔMICAS E GRUPOS DE DESPESAS | | | | | | TOTAL |
|---|-------------------------|--|-----------------------------|----------------------------|-----------------------|----------------------------|----------------------------|-------|
| | | 3-DESPESAS CORRENTES | | | 4-DESPESAS DE CAPITAL | | | |
| | | 1-Pessoal e Enc. Sociais | 2-Juros e Enc. da Dívida | 3-Outras Desp Correntes | 4-Investim. | 5-Inversões Financeiras | 6-Amortização da Dívida | |
| 70 TRANSF. MULTIGOVERNAMENTAL DAR CONDIÇÕES AO CONSELHO DE EXERCER SUAS FUNÇÕES RELACIONADAS A REALIZAÇÃO DE ESTUDOS SOCIO-ECONÔMICOS DA REGIÃO DO EXTREMO SUL-ESTADOS DO RIO GRANDE DO SUL, SANTA CATARINA, PARANÁ E MATO GROSSO DO SUL, VISANDO A PROGRAMAR E TRACAR O DESENVOLVIMENTO REGIONAL. | | | | 5.000 | | 2.802 | 7.802 | |
| 2092 - REPRESENTAÇÃO MILITAR DO GOVERNO DO ESTADO | 04.0122.0010 | | | | | | | |
| TESOURO-LIVRES | | 2.624.984 | | 989.499 | 19.527 | | 3.634.010 | |
| 90 APLICAÇÕES DIRETAS | | 2.624.984 | | 989.499 | 19.527 | | 3.634.010 | |
| POSSIBILITAR O FUNCIONAMENTO DA UNIDADE INCUMBIDA DA REPRESENTAÇÃO MILITAR, DOS SERVIÇOS DE SEGURANÇA, DO TRANSPORTE, DAS COMUNICAÇÕES E DAS RELAÇÕES COM AUTORIDADES, BEM COMO COBRIR AS DESPESAS DE MANUTENÇÃO DA SUBCHEFIA DE DEFESA CIVIL. | | | | | | | | |
| 2093 - REPRESENTAÇÃO MILITAR DO VICE-GOVERNO DO ESTADO | 04.0122.0010 | | | | | | | |
| TESOURO-LIVRES | | 426.806 | | 102.929 | 7.475 | | 537.210 | |
| 90 APLICAÇÕES DIRETAS | | 426.806 | | 102.929 | 7.475 | | 537.210 | |
| CUSTEAR AS ATIVIDADES CONCERNENTES A SEGURANÇA PESSOAL DO VICE-GOVERNADOR, DE SUA FAMÍLIA, DA RESIDÊNCIA E DAS INSTALAÇÕES DO GABINETE DO VICE-GOVERNADOR E DE TODAS AS ATIVIDADES DO ÓRGÃO. RESPONDER, TAMBÉM, PELA FOLHA DE PAGAMENTO DO PESSOAL DA BRIGADA MILITAR EM EXERCÍCIO NA VICE-GOVERNADORIA E PELAS ATIVIDADES DE TRANSPORTE. | | | | | | | | |
| 2095 - AÇÃO EM CASO DE CALAMIDADE PÚBLICA OU SITUAÇÃO DE EMERGÊNCIA | 04.0182.0038 | | | | | | | |
| TESOURO-LIVRES | | | | 189.000 | 20.000 | | 209.000 | |
| 40 TRANSF. A MUNICÍPIOS | | | | 189.000 | 20.000 | | 209.000 | |
| 90 APLICAÇÕES DIRETAS | | | | 1.000 | 20.000 | | 21.000 | |
| SOCORRER E AUXILIAR A TODOS OS MUNICÍPIOS DO RS COM RECURSOS HUMANOS, MATERIAIS E FINANCEIROS, QUANDO ATINGIDOS POR EVENTO ADVERSO E DECRETAREM SITUAÇÃO DE EMERGÊNCIA OU ESTADO DE CALAMIDADE PÚBLICA DEFINIDAMENTE RECONHECIDA, AUXILIANDO-OS A MANTEREM O MÍNIMO INDISPENSÁVEL DAS ATIVIDADES ESSENCIAIS À POPULAÇÃO. | | | | 188.000 | | | 188.000 | |
| 2324 - MANUTENÇÃO DO PALACINHO | 04.0122.0010 | | | | | | | |
| TESOURO-LIVRES | | | | 15.000 | | | 15.000 | |
| 90 APLICAÇÕES DIRETAS | | | | 15.000 | | | 15.000 | |
| CUSTEAR AS ATIVIDADES DE MANUTENÇÃO DO PALACINHO. | | | | 15.000 | | | 15.000 | |
| 2346 - ACESSORIA DE IMPRENSA DO GABINETE DO GOVERNADOR | 04.0122.0012 | | | | | | | |
| TESOURO-LIVRES | | | | 908.796 | 18.687 | | 927.483 | |
| 90 APLICAÇÕES DIRETAS | | | | 908.796 | 18.687 | | 927.483 | |
| PROPORCIONAR A ACESSORIA DE IMPRENSA CONDIÇÕES DE INFORMAR AOS MEIOS DE COMUNICAÇÃO DAS AÇÕES GOVERNAMENTAIS. | | | | 908.796 | 18.687 | | 927.483 | |
| 2692 - PRESERVAÇÃO DOS PREDIOS DA GOVERNADORIA, BEM COMO MANUTENÇÃO DA PRAÇA DA MATRIZ | 04.0122.0017 | | | | | | | |
| TESOURO-LIVRES | | | | 198.945 | | | 198.945 | |
| | | | | 198.945 | | | 198.945 | |

ÓRGÃO 08 - GOVERNO DO ESTADO
 UNIDADE ORÇAMENTÁRIA 01 - GABINETE DO GOVERNADOR
 DEMONSTRATIVO DA DESPESA POR PROJETO ATIVIDADE - 2003

REP0813

PROGRAMA DE TRABALHO

R\$ 1,00

| ESPECIFICAÇÃO (FUNTE RECURSO / MODALIDADE) | Classific. Funcional | CATEGORIAS ECONÔMICAS E GRUPOS DE DESPESAS | | | | | | TOTAL |
|---|-------------------------|--|-----------------------------|----------------------------|-----------------------|----------------------------|----------------------------|------------|
| | | 3-DESPESAS CORRENTES | | | 4-DESPESAS DE CAPITAL | | | |
| | | 1-Pessoal e Enc. Sociais | 2-Juros e Enc. da Dívida | 3-Outras Desp Correntes | 4-Investim. | 5-Inversões Financeiras | 6-Amortização da Dívida | |
| 90 APLICACOES DIRETAS PRESERVAR AS EDIFICACOES DOS PREDIOS DA GOVERNADORIA, PALACIO PIRATINI E ANEXOS, PALACIO DAS HORTENCIAS E PALACINHO, COM ACOES NECES- SARIAS AO FUNCIONAMENTO E A SEGURANCA, REALIZANDO REPAROS EMERGENCIAIS PREVENTIVOS E DE MANUTENCAO, MOTIVADOS PELO DESGASTE NATURAL OU POR DANOS PROVOCADOS POR ACIDENTES OU INTEMPERIES, BEM COMO A MANUTENCAO DA PRACA DA MATRIZ. | | | | 198.945 | | | | 198.945 |
| 2995 - ACOES E MEDIDAS PREVENTIVAS DE DEFESA CIVIL | 04.0182.0039 | | | 15.795 | | 20.555 | | 36.350 |
| TESOURO-LIVRES | | | | 15.795 | | 20.555 | | 36.350 |
| 40 TRANSF. A MUNICIPIOS | | | | | | 11.212 | | 11.212 |
| 90 APLICACOES DIRETAS FIRMAR CONVENIOS COM OS MUNICIPIOS QUE APRESENTAREM PROJETOS PREVENTIVOS PARA MINIMIZACAO OU ERRADICACAO DOS EFEITOS CAUSADOS PELOS EVENTOS ADVERSOS DE ORIGEM NATURAL, EXECUTAR O PROGRAMA DE FISCALIZACAO E PESQUISA INTEGRADA DO TRANSPORTE RODOVIARIO DE PRODUTOS PERIGOSOS, MANTER A COORDENADORIA ESTADUAL DE DEFESA CIVIL - CEDEC, CRIAR E/OU MANTER OS CONSELHOS TECNICOS DE DEFESA CIVIL - CONTEC, OS CONSELHOS COMUNITARIOS DE DEFESA CIVIL - COMJPEC E AS COMISSOES MUNICIPAIS DE DEFESA CIVIL - COMDEC. | | | | 15.795 | | 9.343 | | 25.138 |
| 2998 - APOIO ADMINISTRATIVO A SECRETARIA-GERAL DE GOVERNO | 04.0122.0018 | | | | | | | |
| TESOURO-LIVRES | | 1.161.335 | | 364.939 | | 4.485 | | 1.530.759 |
| 90 APLICACOES DIRETAS MANTER A SECRETARIA-GERAL DE GOVERNO NO EXERCICIO DAS ATIVIDADES DE COORDENAR E IMPLEMENTAR PROJETOS E PROGRAMAS PRIORITARIOS PARA O ESTADO. | | 1.161.335 | | 364.939 | | 4.485 | | 1.530.759 |
| TOTAL | | 19.030.037 | | 7.941.565 | | 330.198 | 2.802 | 27.304.602 |

ÓRGÃO 08 - GOVERNO DO ESTADO
 UNIDADE ORÇAMENTÁRIA 05 - GABINETE DE REFORMA AGRÁRIA
 DEMONSTRATIVO DA DESPESA POR PROJETO ATIVIDADE - 2003

REP0813

PROGRAMA DE TRABALHO

R\$ 1,00

| ESPECIFICAÇÃO (FONTE RECURSO / MODALIDADE) | Classific. Funcional | CATEGORIAS ECONÔMICAS E GRUPOS DE DESPESAS | | | | | | TOTAL |
|--|-------------------------|--|-----------------------------|----------------------------|-----------------------|----------------------------|----------------------------|------------|
| | | 3-DESPESAS CORRENTES | | | 4-DESPESAS DE CAPITAL | | | |
| | | 1-Pessoal e Enc. Sociais | 2-Juros e Enc. da Dívida | 3-Outras Desp Correntes | 4-Investim. | 5-Inversões Financeiras | 6-Amortização da Dívida | |
| 2833 - PROGRAMA ESTADUAL DE REFORMA AGRÁRIA | 20.0631.0125 | | | | | | | |
| TESOURO-LIVRES | | 632.361 | | 7.876.632 | 4.000.000 | 400.000 | | 12.908.993 |
| 70 TRANSF. MULTIGOVERNAMENTAL | | 632.361 | | 7.876.632 | 4.000.000 | 400.000 | | 12.908.993 |
| 90 APLICACOES DIRETAS | | | | 1.600.000 | | 400.000 | | 2.000.000 |
| 90 APLICACOES DIRETAS | | 632.361 | | 6.276.632 | 4.000.000 | | | 10.908.993 |
| <p>PROMOVER ACOES DE APOIO VOLTADAS AOS PEQUENOS AGRICULTORES COM INSUFICIENCIA DE RENDA, SEM TERRAS, E AGRICULTORES DESALOJADOS DE BARRAGENS E DE AREAS INDIGENAS. ENVOLVE ATIVIDADES JUNTO A ESTA POPULACAO QUE VISAM PROPORCIONAR A ELEVACAO DO NIVEL DE QUALIDADE DE VIDA E DE RENDA ATRAVES DO ACESSO A TERRA, DEMARCAÇAO E REGULARIZACAO FUNDIARIA, DO ATENDIMENTO AS SUAS NECESSIDADES BASICAS EMERGENCIAIS, DO FOMENTO AGRICOLA, ASSISTENCIA E ASSESSORAMENTO, DA IMPLEMENTACAO DE PLANOS DE DESENVOLVIMENTO INTEGRADO LOCAL E REGIONAL DA IMPLANTACAO DE INFRA-ESTRUTURA BASICA NOS ASSENTAMENTOS, DO INCREMENTO DO ASSOCIATIVISMO E COOPERACAO AGRICOLA, DA QUALIFICACAO PROFISSIONAL E DO ACESSO AOS PROGRAMAS GOVERNAMENTAIS EXISTENTES.</p> | | | | | | | | |
| 2937 - PUBLICIDADE | 20.0631.0125 | | | | | | | |
| TESOURO-LIVRES | | | | 200.000 | | | | 200.000 |
| 90 APLICACOES DIRETAS | | | | 200.000 | | | | 200.000 |
| 90 APLICACOES DIRETAS | | | | 200.000 | | | | 200.000 |
| <p>CUSTEAR AS ACOES DE DIVULGACAO INSTITUICAO DO GABINETE DE REFORMA AGRARIA COMO UM TODO.</p> | | | | | | | | |
| | TOTAL | 632.361 | | 8.076.632 | 4.000.000 | 400.000 | | 13.108.993 |

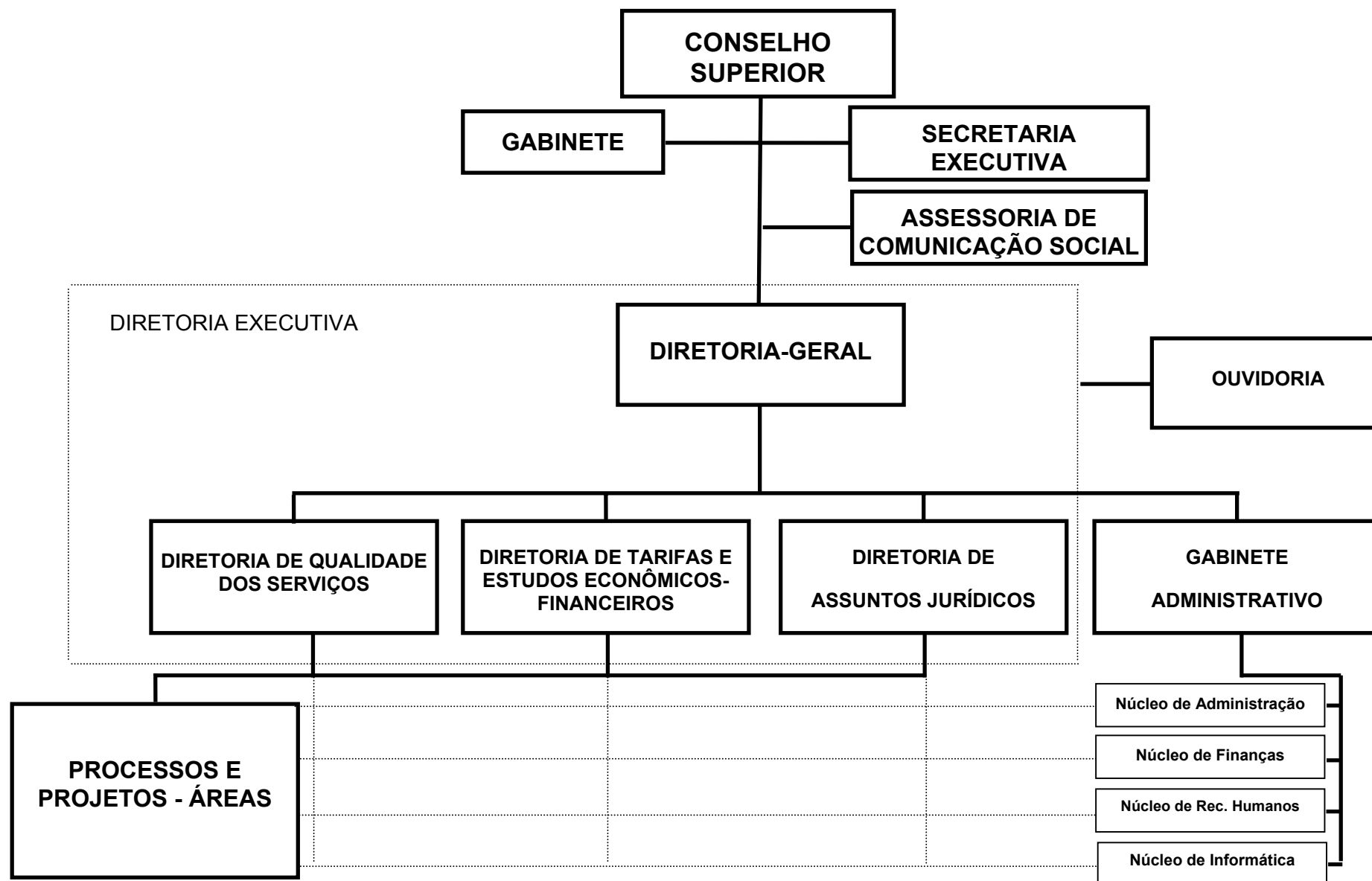
ÓRGÃO 08 - GOVERNO DO ESTADO
 UNIDADE ORÇAMENTÁRIA 97 - FUNDO DE TERRAS DO ESTADO DO RIO GRANDE DO SUL - FUNTERRA
 DEMONSTRATIVO DA DESPESA POR PROJETO ATIVIDADE - 2003

REP0813

PROGRAMA DE TRABALHO

R\$ 1,00

| ESPECIFICAÇÃO (FONTE RECURSO / MODALIDADE) | Classific. Funcional | CATEGORIAS ECONÔMICAS E GRUPOS DE DESPESAS | | | | | | TOTAL |
|---|-------------------------|--|-----------------------------|----------------------------|-----------------------|----------------------------|----------------------------|------------|
| | | 3-DESPESAS CORRENTES | | | 4-DESPESAS DE CAPITAL | | | |
| | | 1-Pessoal e Enc. Sociais | 2-Juros e Enc. da Dívida | 3-Outras Desp Correntes | 4-Investim. | 5-Inversões Financeiras | 6-Amortização da Dívida | |
| 8281 - FUNDO DE TERRAS DO RIO GRANDE DO SUL - FUNTERRA/RS | 20.0631.0125 | | | 4.750.000 | | | | 45.393.000 |
| TESOURO-LIVRES | | | | 4.750.000 | | | 40.643.000 | 44.950.000 |
| 90 APLICACOES DIRETAS | | | | 4.750.000 | | | 40.200.000 | 44.950.000 |
| TESOURO-VINCULADOS POR LEI | | | | | | | 443.000 | 443.000 |
| 90 APLICACOES DIRETAS | | | | | | | 443.000 | 443.000 |
| APOIAR AO PROGRAMA ESTADUAL DE REFORMA AGRARIA, DESTINADO A AQUISICAO DE TERRAS PARA O ASSENTAMENTO DE AGRICULTORES SEM TERRA, REASSENTAMENTO OU INDENIZACAO DE AGRICULTORES DESALOJADOS DE TERRA DE AREAS INDIGENAS. EQUALIZACAO DE CREDITO PARA PROJETOS FUNDIARIOS, TAXAS E DESPESAS INERENTES A AQUISICAO DA TERRA, FORMACAO DA INFRA-ESTRUTURA ECONOMICA SOCIAL DOS ASSENTAMENTOS EM INVESTIMENTOS BASICOS ENTRE OUTROS. | | | | | | | | |
| TOTAL | | | | 4.750.000 | | | 40.643.000 | 45.393.000 |

AGÊNCIA ESTADUAL DE REGULAÇÃO DOS SERVIÇOS PÚBLICOS DELEGADOS DO RS

BASE LEGAL

LEI NR. 10.931 DE 09 DE JANEIRO DE 1997.
LEI NR. 10.942 DE 26 DE MARCO DE 1997.
LEI NR. 11.292 DE 23 DE DEZEMBRO DE 1998.

PRINCIPAIS ATRIBUICOES

- CONTROLAR E FISCALIZAR, BEM COMO, SE FOR O CASO, NORMATIZAR, PADRONIZAR, CONCEDER E FIXAR TARIFAS DOS SERVICOS PUBLICOS DELEGADOS EM DECORRENCIA DE NORMA LEGAL OU REGULAMENTAR, DISPOSICAO CONVENIAL OU CONTRATUAL, OU POR ATO ADMINISTRATIVO DO ESTADO DO RIO GRANDE DO SUL, SUAS AUTARQUIAS, FUNDACOES PUBLICAS OU ENTIDADES PARAESTATAIS.
- ASSEGURAR A CONTINUIDADE DA PRESTACAO DOS SERVICOS PUBLICOS CONCEDIDOS, ADEQUADAMENTE, SUA REGULARIDADE, EFICIENCIA E SEGURANCA.
- ZELAR PELO EQUILIBRIO ECONOMICO-FINANCEIRO DOS SERVICOS PUBLICOS DELEGADOS.

RELACAO DOS PROJETOS/ATIVIDADES

PUBLICIDADE
FORMULACAO DA POLITICA GOVERNAMENTAL DE REGULACAO DOS SERV. PUBLICOS DELEGADOS
CONTRIBUICAO AO IPE P/ASSISTENCIA MEDICA

ORGAO 08 - GOVERNO DO ESTADO
 DEMONSTRATIVO DA DESPESA POR FONTE DE RECURSO - 2003
 RESUMO DO PROGRAMA DE TRABALHO

REP0813

- AGERGS

NATUREZA DA DESPESA

R\$ 1,00

| ESPECIFICAÇÃO (FONTE RECURSO / MODALIDADE) | CATEGORIAS ECONÔMICAS E GRUPOS DE DESPESAS | | | | | | TOTAL |
|---|--|--------------------------|--------------------------|-----------------------|-------------------------|-------------------------|------------------|
| | 3-DESPESAS CORRENTES | | | 4-DESPESAS DE CAPITAL | | | |
| | 1-Pessoal e Encargos Sociais | 2-Juros e Enc. da Dívida | 3-Outras Desp. Correntes | 4-Investimentos | 5-Inversões Financeiras | 6-Amortização da Dívida | |
| TESOURO | 83.833 | | 19.167 | | | | 103.000 |
| TESOURO-LIVRES | 83.833 | | 19.167 | | | | 103.000 |
| 90 APLICACOES DIRETAS | 83.833 | | 19.167 | | | | 103.000 |
| PROPRIOS DA AUTARQUIA | 2.356.338 | 3.200 | 1.033.662 | 200.000 | | 13.800 | 3.607.000 |
| 90 APLICACOES DIRETAS | 2.356.338 | 3.200 | 1.033.662 | 200.000 | | 13.800 | 3.607.000 |
| CONVENIOS | 750.000 | | 3.540.000 | | | | 4.290.000 |
| 90 APLICACOES DIRETAS | 750.000 | | 3.540.000 | | | | 4.290.000 |
| TOTAIS | 3.190.171 | 3.200 | 4.592.829 | 200.000 | | 13.800 | 8.000.000 |

ÓRGÃO 08 - GOVERNO DO ESTADO
 UNIDADE ORÇAMENTÁRIA 39 - AGENCIA ESTADUAL DE REGULACAO DOS SERVICOS PUBLICOS DELEGADOS DO RS - AGERGS - AGERGS
 DEMONSTRATIVO DA DESPESA POR PROJETO ATIVIDADE - 2003

REPO813

PROGRAMA DE TRABALHO

R\$ 1,00

| ESPECIFICAÇÃO (FONTE RECURSO / MODALIDADE) | Classific. Funcional | CATEGORIAS ECONÔMICAS E GRUPOS DE DESPESAS | | | | | | TOTAL |
|---|-------------------------|--|-----------------------------|----------------------------|-----------------------|----------------------------|----------------------------|-----------|
| | | 3-DESPESAS CORRENTES | | | 4-DESPESAS DE CAPITAL | | | |
| | | 1-Pessoal e Enc. Sociais | 2-Juros e Enc. da Dívida | 3-Outras Desp Correntes | 4-Investim. | 5-Inversões Financeiras | 6-Amortização da Dívida | |
| 2930 - PUBLICIDADE | 04.0122.0012 | | | 300.000 | | | | 300.000 |
| PROPRIOS DA AUTARQUIA | | | | 100.000 | | | | 100.000 |
| 90 APLICACOES DIRETAS | | | | 100.000 | | | | 100.000 |
| CONVENIOS | | | | 200.000 | | | | 200.000 |
| 90 APLICACOES DIRETAS | | | | 200.000 | | | | 200.000 |
| DIVULGAR OS SERVICOS EXECUTADOS E OS RESULTADOS OBTIDOS NA REGULACAO DOS SERVICOS PUBLICOS DELEGADOS BEM COMO DIVULGAR A AGENCIA ATRAVES DA IMPRENSA. | | | | | | | | |
| 4057 - FORMULACAO DA POLITICA GOVERNAMENTAL DE REGULACAO DOS SERV. PUBLICOS DELEGADOS | 04.0130.0032 | | | | | | | |
| TESOURO-LIVRES | | 3.076.222 | 3.200 | 4.292.829 | 200.000 | | 13.800 | 7.586.051 |
| 90 APLICACOES DIRETAS | | 83.833 | | 19.167 | | | | 103.000 |
| PROPRIOS DA AUTARQUIA | | 2.242.389 | 3.200 | 933.662 | 200.000 | | 13.800 | 3.393.051 |
| 90 APLICACOES DIRETAS | | 2.242.389 | 3.200 | 933.662 | 200.000 | | 13.800 | 3.393.051 |
| CONVENIOS | | 750.000 | | 3.340.000 | | | | 4.090.000 |
| 90 APLICACOES DIRETAS | | 750.000 | | 3.340.000 | | | | 4.090.000 |
| ASSEGURAR A CONTINUIDADE, REGULARIDADE, EFICIENCIA E SEGURANCA DA PRESTACAO DOS SERVICOS PUBLICOS DELEGADOS. ZELAR PELO EQUILIBRIO ECONOMICO-FINANCIERO DOS SERVICOS PUBLICOS DELEGADOS. | | | | | | | | |
| 4067 - CONTRIBUICAO AO IPE P/ASSISTENCIA MEDICA | 28.0302.0051 | | | | | | | |
| PROPRIOS DA AUTARQUIA | | 113.949 | | | | | | 113.949 |
| 90 APLICACOES DIRETAS | | 113.949 | | | | | | 113.949 |
| DESTINAR RECURSOS AO IPE PARA CUSTEIO DOS SERVICOS DE ASSISTENCIA MEDICA AOS SERVIDORES DA AGERGS, CONFORME LEI 8191/86. | | | | | | | | |
| | TOTAL | 3.190.171 | 3.200 | 4.592.829 | 200.000 | | 13.800 | 8.000.000 |



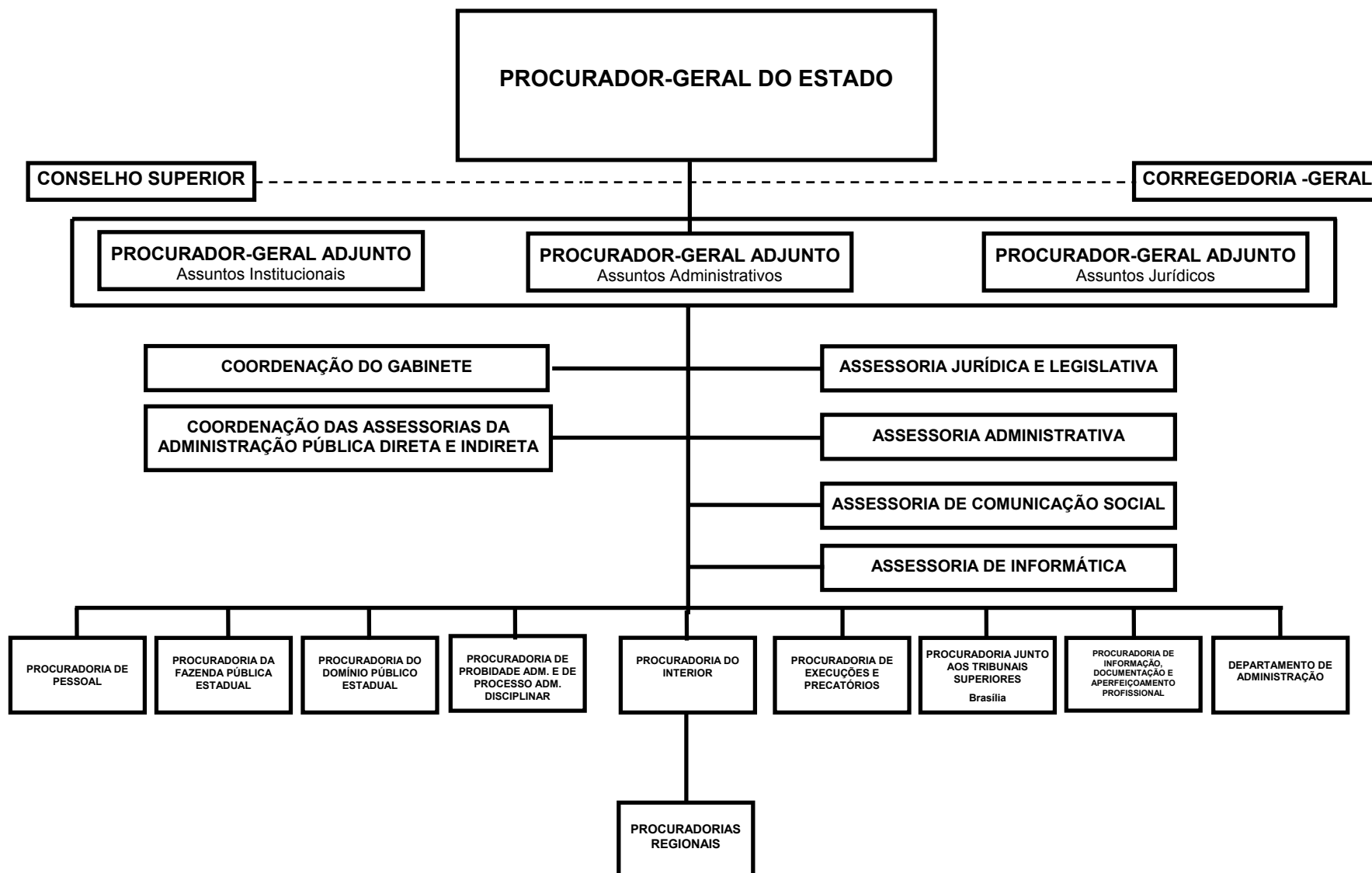
GOVERNO DO ESTADO DO RIO GRANDE DO SUL
DEPARTAMENTO DE PROGRAMAÇÃO ORÇAMENTÁRIA

PROCURADORIA GERAL DO ESTADO

10.01 - PROCURADORIA-GERAL DO ESTADO

10.87 - FUNDO DE REAPARELHAMENTO DA PROCURADORIA GERAL DO ESTADO

PROCURADORIA-GERAL DO ESTADO



PROCURADORIA-GERAL DO ESTADO

BASE LEGAL

CONSTITUICAO FEDERAL, DE 05 DE OUTUBRO DE 1988;
CONSTITUICAO ESTADUAL, DE 03 DE OUTUBRO DE 1989;
LEI NR. 10.298, DE 16 DE NOVEMBRO DE 1994;
LEI NR. 10.356, DE 10 DE JANEIRO DE 1995;
LEI NR. 10.729, DE 11 DE MARCO DE 1996;
LEI NR. 10.830, DE 24 DE JULHO DE 1996;
LEI NR. 11.742, DE 17 DE JANEIRO DE 2002;
LEI NR. 11.765, DE 05 DE ABRIL DE 2002;
DECRETO NR. 39.344, DE 19 DE MARCO DE 1999;
DECRETO NR. 41.533, DE 12 DE ABRIL DE 2002;
DECRETO NR. 41.537, DE 18 DE ABRIL DE 2002.

PRINCIPAIS ATRIBUICOES

- PROPOR ORIENTACAO JURIDICO-NORMATIVA A ADMINISTRACAO DIRETA E INDI-
RETA DO ESTADO;
- REPRESENTAR JUDICIALMENTE O ESTADO E SUAS AUTARQUIAS;
- CENTRALIZAR O SISTEMA DE ASSISTENCIA JURIDICA E DEFESA JUDICIAL DO
ESTADO;
- PRESTAR ASSISTENCIA JURIDICA AOS MUNICIPIOS;
- REALIZAR PROCESSOS ADMINISTRATIVOS DISCIPLINARES;
- ZELAR PELA LEGALIDADE DOS ATOS ADMINISTRATIVOS;
- ZELAR PELA CONSTITUCIONALIDADE DOS ATOS DE GOVERNO;
- REPRESENTAR OS INTERESSES DA ADMINISTRACAO PUBLICA ESTADUAL PERANTE
OS TRIBUNAIS DE CONTAS;
- GERAR RECURSOS PARA A MANUTENCAO E O APARELHAMENTO DA PGE.

RELACAO DOS PROJETOS/ATIVIDADES

ASSISTENCIA JURIDICA E JUDICIAL AO ESTADO
MANUTENCAO DA REVISTA DA PROCURADORIA-GERAL DO ESTADO
ASSISTENCIA JURIDICA E JUDICIAL AO ESTADO

ORGAO 10 - PROCURADORIA-GERAL DO ESTADO
 DEMONSTRATIVO DA DESPESA POR FONTE DE RECURSO - 2003
 RESUMO DO PROGRAMA DE TRABALHO

REP0813

- ADMINISTRACAO DIRETA

NATUREZA DA DESPESA

R\$ 1,00

| ESPECIFICAÇÃO (FONTE RECURSO / MODALIDADE) | CATEGORIAS ECONÔMICAS E GRUPOS DE DESPESAS | | | | | | TOTAL |
|---|--|--------------------------|--------------------------|-----------------------|-------------------------|-------------------------|-------------------|
| | 3-DESPESAS CORRENTES | | | 4-DESPESAS DE CAPITAL | | | |
| | 1-Pessoal e Encargos Sociais | 2-Juros e Enc. da Dívida | 3-Outras Desp. Correntes | 4-Investimentos | 5-Inversões Financeiras | 6-Amortização da Dívida | |
| TESOURO | 22.600.036 | | 4.565.741 | 726.681 | | | 27.892.458 |
| TESOURO-LIVRES | 22.600.036 | | 275.701 | | | | 22.875.737 |
| 90 APLICACOES DIRETAS | 22.600.036 | | 275.701 | | | | 22.875.737 |
| TESOURO-VINCULADOS POR LEI | | | 4.290.040 | 726.681 | | | 5.016.721 |
| 90 APLICACOES DIRETAS | | | 4.290.040 | 726.681 | | | 5.016.721 |
| TOTAIS | 22.600.036 | | 4.565.741 | 726.681 | | | 27.892.458 |

ÓRGÃO 10 - PROCURADORIA-GERAL DO ESTADO
 UNIDADE ORÇAMENTÁRIA 01 - PROCURADORIA-GERAL DO ESTADO
 DEMONSTRATIVO DA DESPESA POR PROJETO ATIVIDADE - 2003

REP0813

PROGRAMA DE TRABALHO

R\$ 1,00

| ESPECIFICAÇÃO (FUNTE RECURSO / MODALIDADE) | Classific. Funcional | CATEGORIAS ECONÔMICAS E GRUPOS DE DESPESAS | | | | | | TOTAL |
|--|-------------------------|--|-----------------------------|----------------------------|-----------------------|----------------------------|----------------------------|------------|
| | | 3-DESPESAS CORRENTES | | | 4-DESPESAS DE CAPITAL | | | |
| | | 1-Pessoal e Enc. Sociais | 2-Juros e Enc. da Dívida | 3-Outras Desp Correntes | 4-Investim. | 5-Inversões Financeiras | 6-Amortização da Dívida | |
| 2111 - ASSISTENCIA JURIDICA E JUDICIAL AO ESTADO | 03.0092.0005 | | | 270.701 | | | | 22.870.737 |
| TESOURO-LIVRES | | 22.600.036 | | 270.701 | | | | 22.870.737 |
| 90 APLICACOES DIRETAS | | 22.600.036 | | 270.701 | | | | 22.870.737 |
| MANTER A PROCURADORIA-GERAL DO ESTADO, INCLUSIVE SUAS 19 PROCURADORIAS REGIONAIS, BEM COMO A PROC. JUNTO AOS TRIBUNAIS SUPERIORES EM BRASÍLIA COM GASTOS DE PESSOAL, PAGAMENTOS DE ESTAGIARIOS, CONTRATOS DE LOCAÇÕES DE BENS IMOVEIS, MÓVEIS E EQUIPAMENTOS; MANUTENÇÃO DE SERVIÇOS CONTINUOS, INDENIZAÇÃO POR USO DE VEICULO PARTICULAR, ASSIM COMO AQUISIÇÃO DE BENS E SERVIÇOS DE CUNHO PERMANENTE E DE CONSUMO. | | | | | | | | |
| 2115 - MANUTENCAO DA REVISTA DA PROCURADORIA-GERAL DO ESTADO | 04.0122.0012 | | | 5.000 | | | | 5.000 |
| TESOURO-LIVRES | | | | 5.000 | | | | 5.000 |
| 90 APLICACOES DIRETAS | | | | 5.000 | | | | 5.000 |
| DIVULGAR, ATRAVES DE PUBLICACAO ANUAL DA REVISTA DA PGE, A ORIENTACAO JURIDICA FIXADA EM TRABALHOS REALIZADOS NO ORGAO. | | | | | | | | |
| | TOTAL | 22.600.036 | | 275.701 | | | | 22.875.737 |

ÓRGÃO 10 - PROCURADORIA-GERAL DO ESTADO
 UNIDADE ORÇAMENTÁRIA 87 - FUNDO DE REAPARELHAMENTO DA PROCURADORIA GERAL DO ESTADO
 DEMONSTRATIVO DA DESPESA POR PROJETO ATIVIDADE - 2003

REP0813

PROGRAMA DE TRABALHO

R\$ 1,00

| ESPECIFICAÇÃO (FONTE RECURSO / MODALIDADE) | Classific. Funcional | CATEGORIAS ECONÔMICAS E GRUPOS DE DESPESAS | | | | | | TOTAL |
|---|-------------------------|--|-----------------------------|----------------------------|-----------------------|----------------------------|----------------------------|-----------|
| | | 3-DESPESAS CORRENTES | | | 4-DESPESAS DE CAPITAL | | | |
| | | 1-Pessoal e Enc. Sociais | 2-Juros e Enc. da Dívida | 3-Outras Desp Correntes | 4-Investim. | 5-Inversões Financeiras | 6-Amortização da Dívida | |
| 8111 - ASSISTENCIA JURIDICA E JUDICIAL AO ESTADO | 03.0092.0005 | | | 4.290.040 | | 726.681 | | 5.016.721 |
| TESOURO-VINCULADOS POR LEI | | | | 4.290.040 | | 726.681 | | 5.016.721 |
| 90 APLICACOES DIRETAS | | | | 4.290.040 | | 726.681 | | 5.016.721 |
| FINANCIAR, SUPLETIVAMENTE, A REPRESENTACAO DO ESTADO EM JUIZO, DANDO SUSTENTACAO FINANCEIRA PARA O PLENO FUNCIONAMENTO DO ORGAO, DE SUAS 19 PROCURADORIAS REGIONAIS, BEM COMO DA PROCURADORIA JUNTO AOS TRIBUNAIS SUPERIORES, NO QUE RESPEITA AOS GASTOS COM SERVICOS DE ESTAGIARIOS, CONTRATOS DE LOCACOES DE BENS IMOVEIS, MOVEIS E EQUIPAMENTOS; SERVICOS DE PROCESSAMENTO DE DADOS, ALEM DA MANUTENCAO DE OUTROS SERVICOS DE CUNHO CONTINUADO, ASSIM COMO QUANTO A AQUISICAO DE BENS E SERVICOS PERMANENTES E DE CONSUMO. | | | | | | | | |
| | TOTAL | | | 4.290.040 | | 726.681 | | 5.016.721 |



**GOVERNO DO ESTADO DO RIO GRANDE DO SUL
DEPARTAMENTO DE PROGRAMAÇÃO ORÇAMENTÁRIA**

SECRETARIA DA CULTURA

11.01 - GABINETE E ORGAOS CENTRAIS

11.74 - FUNDO DE APOIO A CULTURA DO ESTADO DO RIO GRANDE DO SUL - FACRS

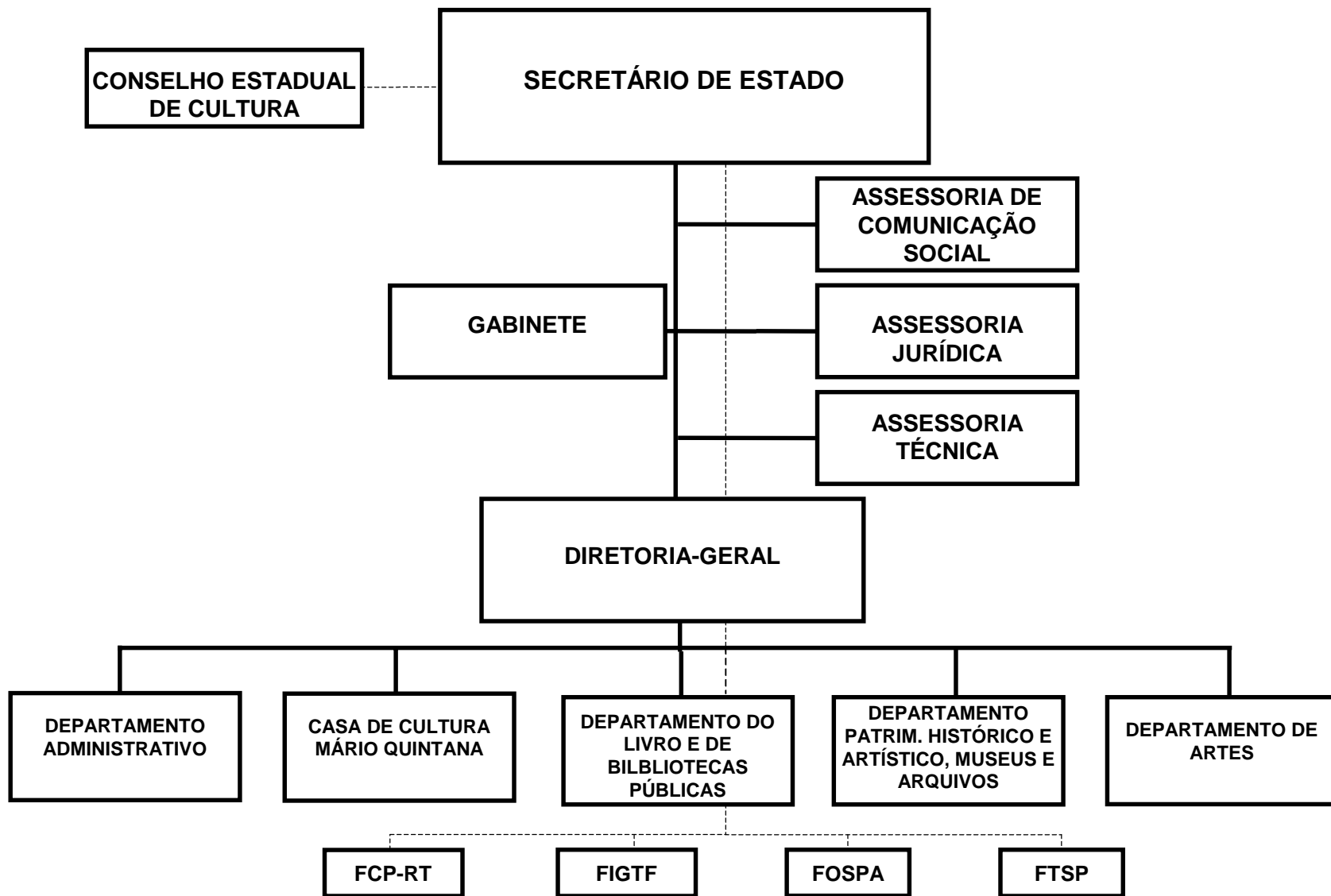
11.57 - FUNDACAO ORQUESTRA SINFONICA DE PORTO ALEGRE - FOSPA

11.62 - FUNDACAO INSTITUTO GAUCHO DE TRADICAO E FOLCLORE - FIGTF

11.65 - FUNDACAO CULTURAL PIRATINI - RADIO E TELEVISAO - FCP-RTV

11.66 - FUNDACAO TEATRO SAO PEDRO - FTSP

SECRETARIA DA CULTURA



SECRETARIA DA CULTURA

BASE LEGAL

CONSTITUICAO ESTADUAL, DE 03 DE OUTUBRO DE 1989.
 LEI NR. 9.117, DE 20 DE JULHO DE 1990.
 LEI NR. 10.356, DE 10 DE JANEIRO DE 1995.
 LEI NR. 10.729, DE 11 DE MARCO DE 1996.
 LEI NR. 10.830, DE 24 DE JULHO DE 1996.
 LEI NR. 10.943, DE 07 DE ABRIL DE 1997.
 LEI NR. 11.706, DE 18 DE DEZEMBRO DE 2001.
 DECRETO NR. 35.808, DE 31 DE JANEIRO DE 1995.
 DECRETO NR. 36.501, DE 12 DE MARCO DE 1996.
 DECRETO NR. 37.318, DE 24 DE MARCO DE 1997.
 DECRETO NR. 41.550, DE 19 DE ABRIL DE 2002.

PRINCIPAIS ATRIBUICOES

- GARANTIR O PLENO E EFETIVO EXERCICIO DOS DIREITOS CULTURAI E ASSEGURAR O ACESSO AS FONTES DA CULTURA EM NIVEIS NACIONAL E REGIONAL;
- APOIAR E INCENTIVAR A PRODUCAO, A VALORIZACAO E A DIFUSAO DAS MANIFESTACOES CULTURAI;
- ZELAR PELAS CONDICOES E MEIOS NECESSARIOS A PROTECAO DO PATRIMONIO CULTURAL;
- PROMOVER E INCENTIVAR A PESQUISA TECNICO-CIENTIFICA CULTURAL;
- PROMOVER O DESENVOLVIMENTO DO PROCESSO CULTURAL NO PLANO TECNICO DIDATICO-PEDAGOGICO;
- PROMOVER E VIABILIZAR O INTER-RELACIONAMENTO DAS AREAS E PRODUCOES CULTURAI COMO FORMA DE DINAMIZAR A ACAO CULTURAL;
- PROMOVER O INTERCAMBIO CULTURAL COM AS AREAS AFINS VISANDO A UM MAIOR RELACIONAMENTO DAS AREAS DA CULTURA;
- FORMULAR, COORDENAR E PROMOVER A POLITICA DO SETOR;
- NORMATIZAR E EXECUTAR ATIVIDADES CULTURAI NO ESTADO;
- SUPERVISIONAR INSTITUICOES E FUNDACOES DA AREA CULTURAL;
- PROMOVER CULTURA DE FORMA SISTEMATICA E EM CONSONANCIA COM A POLITICA CULTURAL IMPLANTADA PARA O ESTADO, ATRAVES DAS INSTITUICOES CULTURAI SUBORDINADAS, RESGUARDADAS SUAS ESPECIFICIDADES.

RELACAO DOS PROJETOS/ATIVIDADES

NUCLEOS REGIONAIS DE CULTURA
 RECUPERACAO DA CATEDRAL METROPOLITANA DE PORTO ALEGRE
 AMPLIACAO E RECUPERACAO DO PATRIMONIO CULTURAL
 ORGANIZACAO E PLANEJAMENTO DO DESENVOLVIMENTO CULTURAL
 DESCENTR. DEMOCRATIZ. DO ACESSO AOS BENS, ESPACOS, ATIVIDADES E SERV. CULTURAI
 PUBLICIDADE
 PRESERVACAO DO ACERVO DOCUMENTAL DO INSTITUTO HISTORICO E GEOGRAFICO DO RGS
 AMPLIACAO E DIFUSAO DA REDE DE MUSEUS
 PESQ. DOCUMENTACAO DA HISTORIA DA ASSOC. DE ARTES PLASTICAS FRANCISCO LISBOA
 FUNDO DE APOIO A CULTURA DO ESTADO DO RIO GRANDE DO SUL - FAC/RS

ORGAO 11 - SECRETARIA DA CULTURA
 DEMONSTRATIVO DA DESPESA POR FONTE DE RECURSO - 2003
 RESUMO DO PROGRAMA DE TRABALHO

REP0813

- ADMINISTRACAO DIRETA E INDIRETA

NATUREZA DA DESPESA

R\$ 1,00

| ESPECIFICAÇÃO (FONTE RECURSO / MODALIDADE) | CATEGORIAS ECONÔMICAS E GRUPOS DE DESPESAS | | | | | | TOTAL |
|---|--|--------------------------|--------------------------|-----------------------|-------------------------|-------------------------|-------------------|
| | 3-DESPESAS CORRENTES | | | 4-DESPESAS DE CAPITAL | | | |
| | 1-Pessoal e Encargos Sociais | 2-Juros e Enc. da Dívida | 3-Outras Desp. Correntes | 4-Investimentos | 5-Inversões Financeiras | 6-Amortização da Dívida | |
| TESOURO | 20.309.009 | 1.000 | 13.626.095 | 3.688.000 | | 190.800 | 37.814.904 |
| TESOURO-LIVRES | 20.309.009 | 1.000 | 13.586.095 | 3.688.000 | | 190.800 | 37.774.904 |
| 40 TRANSF. A MUNICIPIOS | | | 50.000 | 780.000 | | | 830.000 |
| 50 TRANSF. INST. PRIV. S/FINS L | | | 1.150.000 | | | | 1.150.000 |
| 60 TRANSF. INST. PRIV. C/FINS L | | | 50.000 | | | | 50.000 |
| 90 APLICACOES DIRETAS | 20.309.009 | 1.000 | 12.336.095 | 2.908.000 | | 190.800 | 35.744.904 |
| TESOURO-VINCULADOS POR LEI | | | 40.000 | | | | 40.000 |
| 90 APLICACOES DIRETAS | | | 40.000 | | | | 40.000 |
| PROPRIOS DA FUNDACAO | 2.000 | 1.000 | 2.082.500 | 255.500 | | | 2.341.000 |
| 90 APLICACOES DIRETAS | 2.000 | 1.000 | 2.082.500 | 255.500 | | | 2.341.000 |
| CONVENIOS | | | 490.000 | 267.000 | | | 757.000 |
| 90 APLICACOES DIRETAS | | | 490.000 | 267.000 | | | 757.000 |
| TOTAIS | 20.311.009 | 2.000 | 16.198.595 | 4.210.500 | | 190.800 | 40.912.904 |

ORGAO 11 - SECRETARIA DA CULTURA
 DEMONSTRATIVO DA DESPESA POR FONTE DE RECURSO - 2003
 RESUMO DO PROGRAMA DE TRABALHO

REP0813

- ADMINISTRACAO DIRETA

NATUREZA DA DESPESA

R\$ 1,00

| ESPECIFICAÇÃO (FONTE RECURSO / MODALIDADE) | CATEGORIAS ECONÔMICAS E GRUPOS DE DESPESAS | | | | | | TOTAL |
|---|--|--------------------------|--------------------------|-----------------------|-------------------------|-------------------------|-------------------|
| | 3-DESPESAS CORRENTES | | | 4-DESPESAS DE CAPITAL | | | |
| | 1-Pessoal e Encargos Sociais | 2-Juros e Enc. da Dívida | 3-Outras Desp. Correntes | 4-Investimentos | 5-Inversões Financeiras | 6-Amortização da Dívida | |
| TESOURO | 4.739.721 | | 7.334.692 | 960.000 | | | 13.034.413 |
| TESOURO-LIVRES | 4.739.721 | | 7.294.692 | 960.000 | | | 12.994.413 |
| 40 TRANSF. A MUNICIPIOS | | | 50.000 | 780.000 | | | 830.000 |
| 50 TRANSF. INST. PRIV. S/FINS L | | | 1.150.000 | | | | 1.150.000 |
| 60 TRANSF. INST. PRIV. C/FINS L | | | 50.000 | | | | 50.000 |
| 90 APLICACOES DIRETAS | 4.739.721 | | 6.044.692 | 180.000 | | | 10.964.413 |
| TESOURO-VINCULADOS POR LEI | | | 40.000 | | | | 40.000 |
| 90 APLICACOES DIRETAS | | | 40.000 | | | | 40.000 |
| TOTAIS | 4.739.721 | | 7.334.692 | 960.000 | | | 13.034.413 |

ÓRGÃO 11 - SECRETARIA DA CULTURA
UNIDADE ORÇAMENTÁRIA 01 - GABINETE E ORGAOS CENTRAIS
DEMONSTRATIVO DA DESPESA POR PROJETO ATIVIDADE - 2003

REP0813

PROGRAMA DE TRABALHO

R\$ 1,00

| ESPECIFICAÇÃO (FUNTE RECURSO / MODALIDADE) | Classific. Funcional | CATEGORIAS ECONÔMICAS E GRUPOS DE DESPESAS | | | | | | TOTAL |
|---|-------------------------|--|-----------------------------|----------------------------|-----------------------|----------------------------|----------------------------|-----------|
| | | 3-DESPESAS CORRENTES | | | 4-DESPESAS DE CAPITAL | | | |
| | | 1-Pessoal e Enc. Sociais | 2-Juros e Enc. da Dívida | 3-Outras Desp Correntes | 4-Investim. | 5-Inversões Financeiras | 6-Amortização da Dívida | |
| 1531 - NUCLEOS REGIONAIS DE CULTURA | 13.0392.0083 | | | 90.000 | | 10.000 | | 100.000 |
| TESOURO-LIVRES | | | | 90.000 | | 10.000 | | 100.000 |
| 90 APLICACOES DIRETAS | | | | 90.000 | | 10.000 | | 100.000 |
| IMPLEMENTAR NUCLEOS REGIONAIS DE CULTURA, IMPORTANTE PASSO NO SENTIDO DA DEMOCRATIZACAO DAS ACOES E DA DEFINICAO DAS POLITICAS CULTURAIS DO ESTADO. OS NOVE CRIADOS NO ANO DE 2000 DEVERAO DESDOBRAR-SE EM VINTE E DOIS, CORRESPONDENDO A ABRANGENCIA TERRITORIAL DAS REGIOES DO OP-COREDES. OS NUCLEOS REGIONAIS DE CULTURA TEM POR OBJETIVO POSSIBILITAR A CONSTRUCAO DE POLITICAS PUBLICAS CULTURAIS QUE, EFETIVAMENTE, NASCAM DO ESFORCO CONJUGADO ENTRE OS RESPONSAVEIS CONSTITUCIONAIS PELA ADMINISTRACAO DA SEDAC E A COMUNIDADE CULTURAL RIO GRANDENSE. | | | | | | | | |
| 1643 - RECUPERACAO DA CATEDRAL METROPOLITANA DE PORTO ALEGRE | 13.0391.0083 | | | 1.000.000 | | | | 1.000.000 |
| TESOURO-LIVRES | | | | 1.000.000 | | | | 1.000.000 |
| 50 TRANSF. INST. PRIV. S/FINS L | | | | 1.000.000 | | | | 1.000.000 |
| TRANSFERIR RECURSOS PARA A CURIA METROPOLITANA PARA A RECUPERACAO E RESTAURACAO DA CATEDRAL METROPOLITANA DE PORTO ALEGRE. | | | | | | | | |
| 2119 - AMPLIACAO E RECUPERACAO DO PATRIMONIO CULTURAL | 13.0391.0083 | | | 150.000 | | 130.000 | | 280.000 |
| TESOURO-LIVRES | | | | 150.000 | | 130.000 | | 280.000 |
| 90 APLICACOES DIRETAS | | | | 150.000 | | 130.000 | | 280.000 |
| VISA AO RECONHECIMENTO, AO ENRIQUECIMENTO E A PROTECAO DO PATRIMONIO CULTURAL E SIMBOLICO DOS GAUCHOS, MEDIANTE DECLARACOES E ACOES DE RECUPERACAO, RESTAURACAO E CONSERVACAO DE BENS, INCLUSIVE IMATERIAIS. REALIZAR E DIVULGAR OS INVENTARIOS DOS ACERVOS E DO PATRIMONIO CULTURAL. | | | | | | | | |
| 2120 - ORGANIZACAO E PLANEJAMENTO DO DESENVOLVIMENTO CULTURAL | 13.0392.0083 | 4.739.721 | | 3.379.442 | | 40.000 | | 8.159.163 |
| TESOURO-LIVRES | | 4.739.721 | | 3.379.442 | | 40.000 | | 8.159.163 |
| 90 APLICACOES DIRETAS | | 4.739.721 | | 3.379.442 | | 40.000 | | 8.159.163 |
| CUSTEAR AS ACOES IMPRESCINDIVEIS AO PLENO FUNCIONAMENTO E OPERACIONALIZACAO DO COMPLEXO CULTURAL DO ESTADO, COMO TAMBEM, AS DESPESAS RELATIVAS A MANUTENCAO DAS ATIVIDADES DA SEDAC. | | | | | | | | |
| 2121 - DESCENTR. DEMOCRATIZ. DO ACESSO AOS BENS, ESPACOS, ATIVIDADES E SERV. CULTURAIS | 13.0392.0083 | | | 2.026.750 | | 780.000 | | 2.806.750 |
| TESOURO-LIVRES | | | | 1.986.750 | | 780.000 | | 2.766.750 |
| 40 TRANSF. A MUNICIPIOS | | | | | | 780.000 | | 780.000 |
| 90 APLICACOES DIRETAS | | | | 1.986.750 | | | | 1.986.750 |
| TESOURO-VINCULADOS POR LEI | | | | 40.000 | | | | 40.000 |
| 90 APLICACOES DIRETAS | | | | 40.000 | | | | 40.000 |
| VISA A ABERTURA DE NOVOS ESPACOS CULTURAIS, A DINAMIZACAO DOS JA EXISTENTES, A REFORMULACAO E A AMPLIACAO DO SISTEMA DE DISTRIBUICAO DE BENS CULTURAIS DE FORMA A SE ALCANCAR UM DESENVOLVIMENTO CULTURAL ABRANGENTE E EQUILIBRADO. | | | | | | | | |
| 2567 - PUBLICIDADE | 13.0122.0012 | | | 38.500 | | | | 38.500 |
| TESOURO-LIVRES | | | | 38.500 | | | | 38.500 |

ÓRGÃO 11 - SECRETARIA DA CULTURA
 UNIDADE ORÇAMENTÁRIA 01 - GABINETE E ORGAOS CENTRAIS
 DEMONSTRATIVO DA DESPESA POR PROJETO ATIVIDADE - 2003

REP0813

PROGRAMA DE TRABALHO

R\$ 1,00

| ESPECIFICAÇÃO (FONTE RECURSO / MODALIDADE) | Classific. Funcional | CATEGORIAS ECONÔMICAS E GRUPOS DE DESPESAS | | | | | | TOTAL |
|--|-------------------------|--|-----------------------------|----------------------------|-----------------------|----------------------------|----------------------------|------------|
| | | 3-DESPESAS CORRENTES | | | 4-DESPESAS DE CAPITAL | | | |
| | | 1-Pessoal e Enc. Sociais | 2-Juros e Enc. da Dívida | 3-Outras Desp Correntes | 4-Investim. | 5-Inversões Financeiras | 6-Amortização da Dívida | |
| 90 APLICACOES DIRETAS DIVULGAR E PROMOVER ACOES CULTURAIS DA SECRETARIA DANDO ENFASE QUANDO SE TRATAR DE ACOES VOLTADAS A LITERATURA A LEI DO LIVRO - LEI 11.670 E SEUS BENEFICIOS, POSSIBILITANDO AMPLO ACESSO AOS BENS CULTURAIS E AO PATRIMONIO CULTURAL SIMBOLICO, BEM COMO A INTEGRACAO E O INTERCAMBIO CULTURAIS. | | | | 38.500 | | | | 38.500 |
| 2946 - PRESERVACAO DO ACERVO DOCUMENTAL DO INSTITUTO HISTORICO E GEOGRAFICO DO RGS | 13.0391.0083 | | | 50.000 | | | | 50.000 |
| TESOURO-LIVRES | | | | 50.000 | | | | 50.000 |
| 50 TRANSF.INST.PRIV.S/FINS L | | | | 50.000 | | | | 50.000 |
| ORGANIZAR O ACERVO HISTORICO DOCUMENTAL DO INSTITUTO HISTORICO E GEOGRAFICO DO RIO GRANDE DO SUL PARA DISPONIBILIZA-LO AS UNIVERSIDADES, PESQUISADORES E AO PUBLICO EM GERAL. | | | | | | | | |
| 2947 - AMPLIACAO E DIFUSAO DA REDE DE MUSEUS | 13.0391.0083 | | | 250.000 | | | | 250.000 |
| TESOURO-LIVRES | | | | 250.000 | | | | 250.000 |
| 90 APLICACOES DIRETAS | | | | 250.000 | | | | 250.000 |
| ORGANIZAR, AMPLIAR E DIFUNDIR O SISTEMA ESTADUAL DE MUSEUS-RS, TENDO EM CONTA AS DIFERENCAS REGIONAIS E AS ESPECIFICIDADES DAS INSTITUICOES. | | | | | | | | |
| 2948 - PESQ. DOCUMENTACAO DA HISTORIA DA ASSOC. DE ARTESPLASTICAS FRANCISCO LISBOA | 13.0391.0083 | | | 50.000 | | | | 50.000 |
| TESOURO-LIVRES | | | | 50.000 | | | | 50.000 |
| 50 TRANSF.INST.PRIV.S/FINS L | | | | 50.000 | | | | 50.000 |
| REALIZAR PESQUISA E DOCUMENTACAO DA HISTORIA DA ASSOCIACAO DE ARTES PLASTICAS FRANCISCO LISBOA E REALIZACAO DE EXPOSICAO COM OBRAS DOS ARTISTAS QUE FIZERAM E FAZEM A SUA HISTORIA. | | | | | | | | |
| TOTAL | | 4.739.721 | | 7.034.692 | 960.000 | | | 12.734.413 |

ÓRGÃO 11 - SECRETARIA DA CULTURA
 UNIDADE ORÇAMENTÁRIA 74 - FUNDO DE APOIO A CULTURA DO ESTADO DO RIO GRANDE DO SUL - FACRS
 DEMONSTRATIVO DA DESPESA POR PROJETO ATIVIDADE - 2003

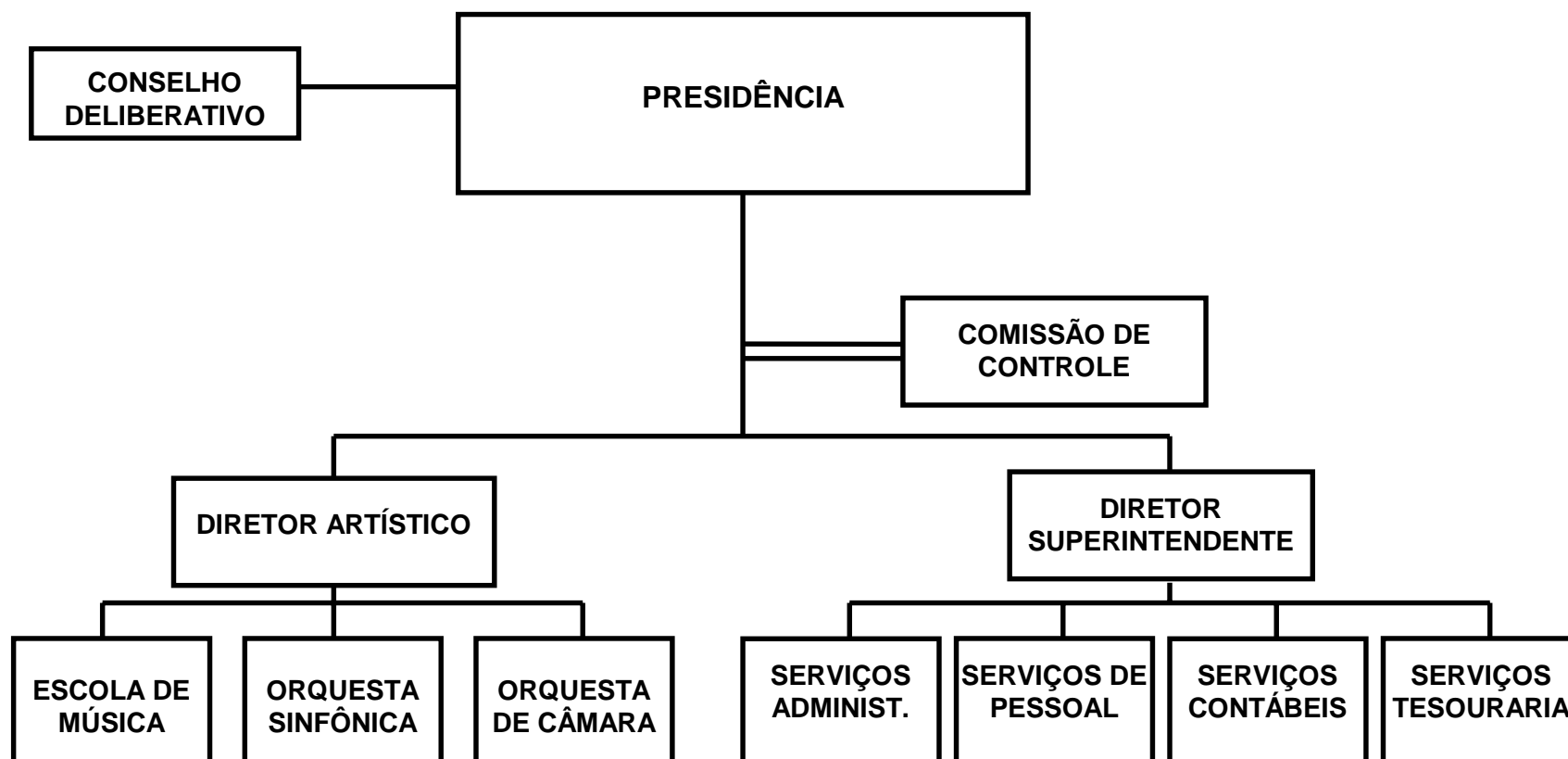
REP0813

PROGRAMA DE TRABALHO

R\$ 1,00

| ESPECIFICAÇÃO (FONTE RECURSO / MODALIDADE) | Classific. Funcional | CATEGORIAS ECONÔMICAS E GRUPOS DE DESPESAS | | | | | | TOTAL |
|---|-------------------------|--|-----------------------------|----------------------------|-----------------------|----------------------------|----------------------------|---------|
| | | 3-DESPESAS CORRENTES | | | 4-DESPESAS DE CAPITAL | | | |
| | | 1-Pessoal e Enc. Sociais | 2-Juros e Enc. da Dívida | 3-Outras Desp Correntes | 4-Investim. | 5-Inversões Financeiras | 6-Amortização da Dívida | |
| 9074 - FUNDO DE APOIO A CULTURA DO ESTADO DO RIO GRANDE DO SUL - FAC/RS | 13.0392.0083 | | | 300.000 | | | | 300.000 |
| TESOURO-LIVRES | | | | 300.000 | | | | 300.000 |
| 40 TRANSF. A MUNICIPIOS | | | | 50.000 | | | | 50.000 |
| 50 TRANSF.INST.PRIV.S/FINS L | | | | 50.000 | | | | 50.000 |
| 60 TRANSF.INST.PRIV.C/FINS L | | | | 50.000 | | | | 50.000 |
| 90 APLICACOES DIRETAS | | | | 150.000 | | | | 150.000 |
| PROPICIAR O FINANCIAMENTO A PROJETOS CULTURAIS, DE INICIATIVA DE PESSOAS FISICAS E DE PESSOAS JURIDICAS DE DIREITO PUBLICO OU PRIVADO, DESTINADOS A FOMENTAR A PRODUCAO ARTISTICO-CULTURAL DO NOSSO ESTADO. | | | | | | | | |
| TOTAL | | | | 300.000 | | | | 300.000 |

FUNDAÇÃO ORQUESTRA SINFÔNICA DE PORTO ALEGRE



FUNDAÇÃO ORQUESTRA SINFÔNICA DE PORTO ALEGRE - FOSPA

BASE LEGAL

LEI NR. 4.837, DE 02 DE DEZEMBRO DE 1964.
LEI NR. 7.235, DE 20 DE DEZEMBRO DE 1978.
DECRETO NR. 17.173, DE 22 DE JANEIRO DE 1965.
DECRETO NR. 20.421, DE 07 DE AGOSTO DE 1970.
DECRETO NR. 20.893, DE 08 DE JANEIRO DE 1971.
DECRETO NR. 30.354, DE 07 DE OUTUBRO DE 1981.
DECRETO NR. 35.808, DE 31 DE JANEIRO DE 1995.

PRINCIPAIS ATRIBUIÇÕES

- PROMOVER CONCERTOS DESTINADOS AO PÚBLICO EM GERAL, NA CAPITAL E NO INTERIOR DO ESTADO;
- MANTER UMA ESCOLA PARA A FORMAÇÃO DE MÚSICOS PROFISSIONAIS;
- APRESENTAR TEMPORADAS OFICIAIS DE CONCERTOS DESTINADOS AOS SÓCIOS ESTUDANTES UNIVERSITÁRIOS, IDOSOS E DEMAIS PÚBLICO;
- CONCORRER PARA O APERFEIÇOAMENTO CULTURAL DA JUVENTUDE ESCOLAR, ATRAVÉS DE CONCERTOS ESPECIAIS E ATIVIDADES CORRELATAS;
- MANTER UMA ORQUESTRA SINFÔNICA, COM RESPECTIVO CORAL;
- REALIZAÇÃO DE CONCERTOS PARA A JUVENTUDE, COM CARÁTER EDUCATIVO, POPULARIZANDO O ACESSO À MÚSICA ERUDITA A TODAS AS CAMADAS DA POPULAÇÃO;
- REALIZAÇÃO DE ÓPERAS.

RELAÇÃO DOS PROJETOS/ATIVIDADES

PROJETO OUVIRAVIDA
APRESENTAÇÕES ARTÍSTICAS E CULTURAIS
APOIO ADMINISTRATIVO E ENCARGOS GERAIS
CONTRIBUIÇÃO AO IPE PARA PAGAMENTO DE DESPESAS MÉDICAS
PAGAMENTO DE PRECATORIOS

ORGAO 11 - SECRETARIA DA CULTURA
 DEMONSTRATIVO DA DESPESA POR FONTE DE RECURSO - 2003
 RESUMO DO PROGRAMA DE TRABALHO

REP0813

- FOSPA

NATUREZA DA DESPESA

R\$ 1,00

| ESPECIFICAÇÃO (FONTE RECURSO / MODALIDADE) | CATEGORIAS ECONÔMICAS E GRUPOS DE DESPESAS | | | | | | TOTAL |
|---|--|--------------------------|--------------------------|-----------------------|-------------------------|-------------------------|------------------|
| | 3-DESPESAS CORRENTES | | | 4-DESPESAS DE CAPITAL | | | |
| | 1-Pessoal e Encargos Sociais | 2-Juros e Enc. da Dívida | 3-Outras Desp. Correntes | 4-Investimentos | 5-Inversões Financeiras | 6-Amortização da Dívida | |
| TESOURO | 4.811.896 | | 692.569 | | | 33.800 | 5.538.265 |
| TESOURO-LIVRES | 4.811.896 | | 692.569 | | | 33.800 | 5.538.265 |
| 90 APLICACOES DIRETAS | 4.811.896 | | 692.569 | | | 33.800 | 5.538.265 |
| PROPRIOS DA FUNDACAO | | | 450.000 | 50.000 | | | 500.000 |
| 90 APLICACOES DIRETAS | | | 450.000 | 50.000 | | | 500.000 |
| CONVENIOS | | | 490.000 | 267.000 | | | 757.000 |
| 90 APLICACOES DIRETAS | | | 490.000 | 267.000 | | | 757.000 |
| TOTAIS | 4.811.896 | | 1.632.569 | 317.000 | | 33.800 | 6.795.265 |

ÓRGÃO 11 - SECRETARIA DA CULTURA
 UNIDADE ORÇAMENTÁRIA 57 - FUNDAÇÃO ORQUESTRA SINFONICA DE PORTO ALEGRE - FOSPA
 DEMONSTRATIVO DA DESPESA POR PROJETO ATIVIDADE - 2003

- FOSPA

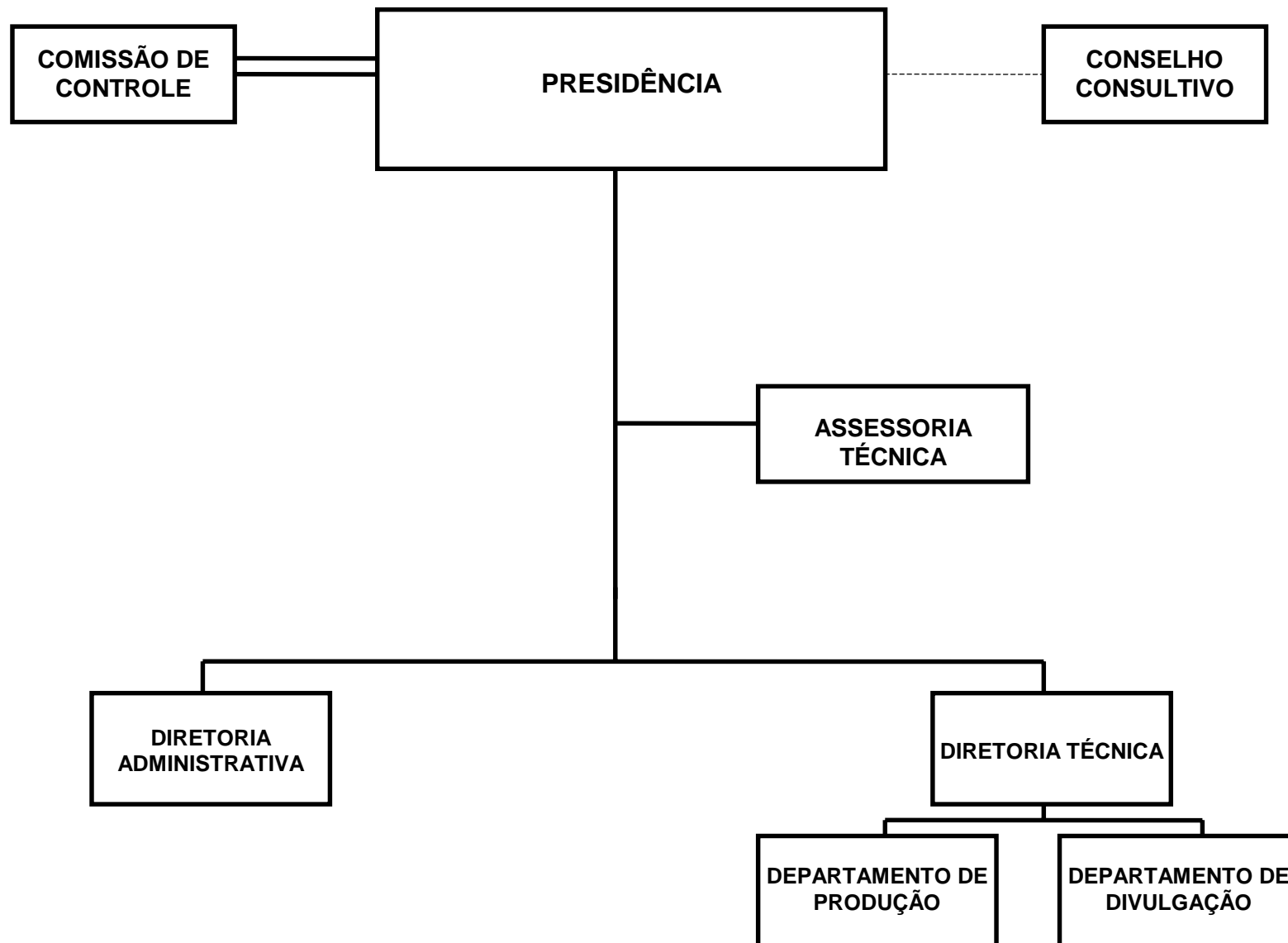
REP0813

PROGRAMA DE TRABALHO

R\$ 1,00

| ESPECIFICAÇÃO (FUNTE RECURSO / MODALIDADE) | Classific. Funcional | CATEGORIAS ECONÔMICAS E GRUPOS DE DESPESAS | | | | | | TOTAL |
|--|-------------------------|--|-----------------------------|----------------------------|-----------------------|----------------------------|----------------------------|-----------|
| | | 3-DESPESAS CORRENTES | | | 4-DESPESAS DE CAPITAL | | | |
| | | 1-Pessoal e Enc. Sociais | 2-Juros e Enc. da Dívida | 3-Outras Desp Correntes | 4-Investim. | 5-Inversões Financeiras | 6-Amortização da Dívida | |
| 3499 - PROJETO OUVIRAVIDA | 13.0363.0083 | | | 39.700 | | | | 39.700 |
| TESOURO-LIVRES | | | | 39.700 | | | | 39.700 |
| 90 APLICACOES DIRETAS | | | | 39.700 | | | | 39.700 |
| MINISTRAR AULAS MUSICAIS, COORDENADAS POR PROFESSORES DE MUSICA, PARA CRIANCAS E JOVENS DE 07 A 18 ANOS, NAS VILAS DA CAPITAL E INTERIOR DO ESTADO, E COORDENAR OUTRAS ATIVIDADES MUSICAIS EXTRAS CLASSE. | | | | | | | | |
| 4061 - APRESENTACOES ARTISTICAS E CULTURAIS | 13.0392.0083 | 4.324.298 | | 478.500 | | | | 4.802.798 |
| TESOURO-LIVRES | | 4.324.298 | | 38.500 | | | | 4.362.798 |
| 90 APLICACOES DIRETAS | | 4.324.298 | | 38.500 | | | | 4.362.798 |
| PROPRIOS DA FUNDACAO | | | | 200.000 | | | | 200.000 |
| 90 APLICACOES DIRETAS | | | | 200.000 | | | | 200.000 |
| CONVENIOS | | | | 240.000 | | | | 240.000 |
| 90 APLICACOES DIRETAS | | | | 240.000 | | | | 240.000 |
| CONTRIBUIR PARA A REALIZACAO DE: CONCERTOS OFICIAIS NO TEATRO DA OSPA, CONCERTOS DIRIGIDOS AO PUBLICO JOVEM, CONCERTOS ESPECIAIS, SERIE DE CONCERTOS EM CIDADES DO INTERIOR DO ESTADO, APRESENTACAO DE OPERAS EM PORTO ALEGRE E NO INTERIOR. | | | | | | | | |
| 4062 - APOIO ADMINISTRATIVO E ENCARGOS GERAIS | 13.0392.0083 | 368.993 | | 1.114.369 | 317.000 | | 33.800 | 1.834.162 |
| TESOURO-LIVRES | | 368.993 | | 614.369 | | | 33.800 | 1.017.162 |
| 90 APLICACOES DIRETAS | | 368.993 | | 614.369 | | | 33.800 | 1.017.162 |
| PROPRIOS DA FUNDACAO | | | | 250.000 | 50.000 | | | 300.000 |
| 90 APLICACOES DIRETAS | | | | 250.000 | 50.000 | | | 300.000 |
| CONVENIOS | | | | 250.000 | 267.000 | | | 517.000 |
| 90 APLICACOES DIRETAS | | | | 250.000 | 267.000 | | | 517.000 |
| SUPRIR DE RECURSOS PARA A MANUTENCAO DAS ATIVIDADES DA FOSPA RELATIVAS A SEDE ADMINISTRATIVA, ESCOLA DE MUSICA E TEATRO DA OSPA PROPICIANDO CONDICÕES AO ORGAO PARA QUE ESTA PROMOVA A EXPANSÃO DAS ATIVIDADES CULTURAIS. | | | | | | | | |
| 4480 - CONTRIBUICAO AO IPE PARA PAGAMENTO DE DESPESAS MEDICAS | 28.0302.0051 | 108.500 | | | | | | 108.500 |
| TESOURO-LIVRES | | 108.500 | | | | | | 108.500 |
| 90 APLICACOES DIRETAS | | 108.500 | | | | | | 108.500 |
| PROPICIAR CONDICÕES AO ORGAO PARA QUE ESTE POSSA CUMPRIR SUAS OBRIGACOES COM O IPE RELATIVAS A DESPESAS MEDICAS. | | | | | | | | |
| 4502 - PAGAMENTO DE PRECATORIOS | 28.0061.0003 | 10.105 | | | | | | 10.105 |
| TESOURO-LIVRES | | 10.105 | | | | | | 10.105 |
| 90 APLICACOES DIRETAS | | 10.105 | | | | | | 10.105 |
| ATENDER AO PAGAMENTO DOS DEBITOS CONSTANTES DOS PRECATORIOS DE-CORRENTES DE SENTENCAS JUDICIAS TRABALHISTAS. | | | | | | | | |
| TOTAL | | 4.811.896 | | 1.632.569 | 317.000 | | 33.800 | 6.795.265 |

FUNDAÇÃO INSTITUTO GAÚCHO DE TRADIÇÃO E FOLCLORE



FUNDAÇÃO INSTITUTO GAUCHO DE TRADIÇÃO E FOLCLORE - FIGTF

BASE LEGAL

LEI NR. 6.736, DE 19 DE SETEMBRO DE 1974.
LEI NR. 8.134, DE 16 DE ABRIL DE 1986.
LEI NR. 8.648, DE 07 DE JUNHO DE 1988.
LEI NR. 8.715, DE 11 DE OUTUBRO DE 1988.
DECRETO NR. 23.613, DE 27 DE DEZEMBRO DE 1974.
DECRETO NR. 29.776, DE 28 DE AGOSTO DE 1980.
DECRETO NR. 33.224, DE 22 DE JUNHO DE 1989.
DECRETO NR. 35.808, DE 31 DE JANEIRO DE 1995.

PRINCIPAIS ATRIBUIÇÕES

- PROMOVER ESTUDOS, PESQUISAS E DIVULGAÇÃO DA CULTURA GAUCHESCA E DOS VALORES QUE LHE SÃO INERENTES, ESPECIALMENTE NO QUE CONCERNE AO FOLCLORE, TRADIÇÃO, ARTE, HISTÓRIA, CIVISMO E SOCIOLOGIA;
- PROMOVER SIMPÓSIOS E INTERCÂMBIO CULTURAL EM ÓRGÃOS DE ATIVIDADES AFINS;
- MINISTRAR CURSOS PERIÓDICOS SOBRE OS OBJETIVOS ESPECÍFICOS DE SUA ATUAÇÃO;
- PRESTIGIAR E PROPORCIONAR MEIOS AO MOVIMENTO TRADICIONALISTA GAUCHO A FIM DE QUE ESTE POSSA MELHOR REALIZAR SEUS OBJETIVOS;
- CREDENCIAR GRUPOS OU PESSOAS CAPAZES DE REPRESENTAR O ESTADO EM ASSUNTOS PERTINENTES A CULTURA REGIONAL TÍPICA;
- PRESTAR SERVIÇOS ESPECIALIZADOS;
- REALIZAR PROGRAMAS DE CULTURA POPULAR, ESPECIALMENTE NA ÁREA ESTUDANTIL;
- COLABORAR COM A COMUNIDADE NA SOLUÇÃO DE PROBLEMAS RELACIONADOS COM SUAS ATIVIDADES E NA CONSULTA DE CULTURA ESPECÍFICA;
- ZELAR PELA FIDELIDADE DAS MANIFESTAÇÕES DA CULTURA GAUCHESCA;
- COLABORAR, COM ÊNFASE E PROFUNDIDADE, NA VALORIZAÇÃO DO HOMEM DO CAMPO, EM TODAS AS SUAS ATIVIDADES AGRÍCOLAS E CAMPEIRAS;
- PROPUGNAR, COM A ESTRITA COLABORAÇÃO DOS MOVIMENTOS DE TRADIÇÃO GAUCHA E CENTROS DE TRADIÇÃO GAUCHA DE TODO O ESTADO E DO PAÍS, NA ELABORAÇÃO DE PROGRAMAS ESPECÍFICOS QUE VISEM A EFETIVA FIXAÇÃO DO HOMEM NA ÁREA RURAL;
- CENTRALIZAR ESFORÇOS EM QUE OS VALORES CULTURAIS DO FOLCLORE, TRADIÇÃO, ARTE, HISTÓRIA E CIVISMO GAUCHOS SEJAM CULTUADOS COM PARÂMETROS QUE CONSOLIDEM SEMPRE A PAZ E A JUSTIÇA SOCIAL;
- ORGANIZAR E ORIENTAR AS FESTIVIDADES DA SEMANA FARROUPILHA.

RELAÇÃO DOS PROJETOS/ATIVIDADES

PESQUISA, DOCUMENTAÇÃO E DIVULGAÇÃO DAS MANIFEST. FOLCLÓRICAS E TRADICIONALISTAS
APOIO ADMINISTRATIVO E ENCARGOS GERAIS
APOIO A OUTROS ÓRGÃOS PÚBLICOS
CONTRIBUIÇÃO AO IPE PARA DESPESAS MÉDICAS

ORGAO 11 - SECRETARIA DA CULTURA
 DEMONSTRATIVO DA DESPESA POR FONTE DE RECURSO - 2003
 RESUMO DO PROGRAMA DE TRABALHO

REP0813

- FIGTF

NATUREZA DA DESPESA

R\$ 1,00

| ESPECIFICAÇÃO (FONTE RECURSO / MODALIDADE) | CATEGORIAS ECONÔMICAS E GRUPOS DE DESPESAS | | | | | | TOTAL |
|---|--|--------------------------|--------------------------|-----------------------|-------------------------|-------------------------|------------------|
| | 3-DESPESAS CORRENTES | | | 4-DESPESAS DE CAPITAL | | | |
| | 1-Pessoal e Encargos Sociais | 2-Juros e Enc. da Dívida | 3-Outras Desp. Correntes | 4-Investimentos | 5-Inversões Financeiras | 6-Amortização da Dívida | |
| TESOURO | 962.670 | | 156.117 | 39.000 | | 22.000 | 1.179.787 |
| TESOURO-LIVRES | 962.670 | | 156.117 | 39.000 | | 22.000 | 1.179.787 |
| 90 APLICACOES DIRETAS | 962.670 | | 156.117 | 39.000 | | 22.000 | 1.179.787 |
| PROPRIOS DA FUNDACAO | 2.000 | | 10.000 | 8.000 | | | 20.000 |
| 90 APLICACOES DIRETAS | 2.000 | | 10.000 | 8.000 | | | 20.000 |
| TOTAIS | 964.670 | | 166.117 | 47.000 | | 22.000 | 1.199.787 |

ÓRGÃO 11 - SECRETARIA DA CULTURA
 UNIDADE ORÇAMENTÁRIA 62 - FUNDAÇÃO INSTITUTO GAUCHO DE TRADIÇÃO E FOLCLORE - FIGTF
 DEMONSTRATIVO DA DESPESA POR PROJETO ATIVIDADE - 2003

- FIGTF

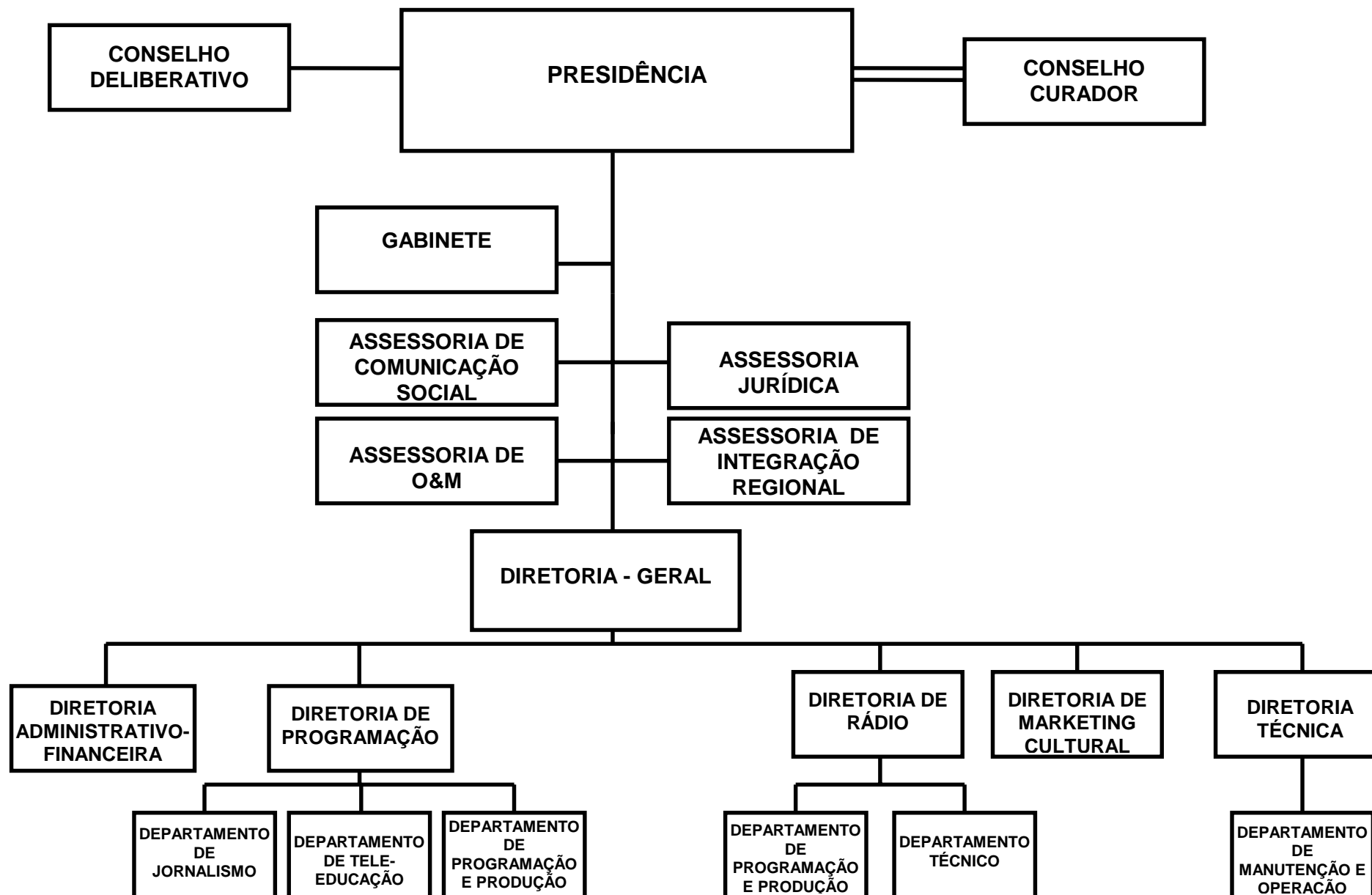
REPO813

PROGRAMA DE TRABALHO

R\$ 1,00

| ESPECIFICAÇÃO (FUNTE RECURSO / MODALIDADE) | Classific. Funcional | CATEGORIAS ECONÔMICAS E GRUPOS DE DESPESAS | | | | | | TOTAL |
|--|-------------------------|--|-----------------------------|----------------------------|-----------------------|----------------------------|----------------------------|-----------|
| | | 3-DESPESAS CORRENTES | | | 4-DESPESAS DE CAPITAL | | | |
| | | 1-Pessoal e Enc. Sociais | 2-Juros e Enc. da Dívida | 3-Outras Desp Correntes | 4-Investim. | 5-Inversões Financeiras | 6-Amortização da Dívida | |
| 4111 - PESQUISA, DOCUMENTAÇÃO E DIVULGAÇÃO DAS MANIFEST. FOLCLÓRICAS E TRADICIONALISTAS | 13.0392.0083 | | | | | | | |
| TESOURO-LIVRES | | 209.143 | | 63.536 | 8.000 | | | 280.679 |
| 90 APLICACOES DIRETAS | | 207.143 | | 53.536 | | | | 260.679 |
| PROPRIOS DA FUNDAÇÃO | | 2.000 | | 10.000 | 8.000 | | | 20.000 |
| 90 APLICACOES DIRETAS | | 2.000 | | 10.000 | 8.000 | | | 20.000 |
| PROPICIAR ESTUDOS, PESQUISAS E DIVULGAÇÃO DA CULTURA GAUCHESCA ZELANDO PELA SUA AUTENTICIDADE. ELABORAR E EXECUTAR PROJETOS DE PRO- MOÇÃO CULTURAL, FOLCLÓRICA E TRADICIONALISTA, CONVENIADO OU NÃO COM UNIVERSIDADES, CTGs, MTG E OUTROS ORGAOS AFINS. | | | | | | | | |
| 4112 - APOIO ADMINISTRATIVO E ENCARGOS GERAIS | 13.0392.0083 | | | | | | | |
| TESOURO-LIVRES | | 361.297 | | 95.945 | 39.000 | | 22.000 | 518.242 |
| 90 APLICACOES DIRETAS | | 361.297 | | 95.945 | 39.000 | | 22.000 | 518.242 |
| REALIZAR OS SERVICOS ESSENCIAIS AO FUNCIONAMENTO DO IGTF, INCLU- INDO AS DESPESAS DE PESSOAL E CUSTEIO E TAMBEM DAR SUSTENTACAO A EXE- CUCAO DOS PROJETOS ELABORADOS PELA AREA TECNICA DO INSTITUTO. | | | | | | | | |
| 4113 - APOIO A OUTROS ORGAOS PUBLICOS | 13.0392.0083 | | | | | | | |
| TESOURO-LIVRES | | 363.230 | | 6.636 | | | | 369.866 |
| 90 APLICACOES DIRETAS | | 363.230 | | 6.636 | | | | 369.866 |
| ASSEGURAR O DESENVOLVIMENTO REGULAR DAS ATIVIDADES TECNICO-ADMI- NISTRATIVAS DOS FUNCIONARIOS DO IGTF, LOTADOS EM OUTROS ORGAOS DA ADMINISTRACAO PUBLICA. | | | | | | | | |
| 4481 - CONTRIBUICAO AO IPE PARA DESPESAS MEDICAS | 28.0302.0051 | | | | | | | |
| TESOURO-LIVRES | | 31.000 | | | | | | 31.000 |
| 90 APLICACOES DIRETAS | | 31.000 | | | | | | 31.000 |
| ATENDER AO PAGAMENTO DE DESPESAS MEDICAS DOS SERVIDORES DA FUN- DACAÇÃO. | | | | | | | | |
| | TOTAL | 964.670 | | 166.117 | 47.000 | | 22.000 | 1.199.787 |

FUNDAÇÃO CULTURAL PIRATINI - RÁDIO E TELEVISÃO



FUNDAÇÃO CULTURAL PIRATINI - RADIO E TELEVISÃO - FCP-RTV

BASE LEGAL

LEI NR. 7.476, DE 31 DE DEZEMBRO DE 1980.
LEI NR. 7.617, DE 11 DE JANEIRO DE 1982.
LEI NR. 7.984, DE 08 DE MARÇO DE 1985.
LEI NR. 10.535, DE 08 DE AGOSTO DE 1995.
DECRETO NR. 30.249, DE 20 DE JULHO DE 1981.
DECRETO NR. 30.735, DE 18 DE JUNHO DE 1982.
DECRETO NR. 31.888, DE 10 DE ABRIL DE 1985.
DECRETO NR. 32.504, DE 26 DE FEVEREIRO DE 1987.
DECRETO NR. 33.654, DE 30 DE AGOSTO DE 1990.
DECRETO NR. 35.705, DE 14 DE DEZEMBRO DE 1994.
DECRETO NR. 35.808, DE 31 DE JANEIRO DE 1995.

PRINCIPAIS ATRIBUIÇÕES

- OPERAR ESTACOES TRANSMISSORAS E RETRANSMISSORAS DE RADIO E TELEVISAO EDUCATIVA;
- COLABORAR NO DESENVOLVIMENTO SOCIO-CULTURAL DA COMUNIDADE RIOGRAN-DENSE, ATRAVES DA VEICULACAO DE UMA PROGRAMACAO QUALIFICADA;
- EXPANDIR OS SINAIS DE AUDIO E VIDEO DA EMISSORA ATRAVES DE INSTALACAO DE REPETIDORAS E RETRANSMISSORAS NOS MUNICIPIOS DO INTERIOR DO ESTADO QUE AINDA NAO RECEBEM OS SINAIS DA TVE.

RELACAO DOS PROJETOS/ATIVIDADES

REFORMA E MANUTENCAO DO PARQUE TECNICO
INVENTARIO DA CULTURA
MANUTENCAO E REAPARELHAMENTO DA FUNDACAO
PAGAMENTO DE PRECATORIOS
PUBLICIDADE

ORGAO 11 - SECRETARIA DA CULTURA
 DEMONSTRATIVO DA DESPESA POR FONTE DE RECURSO - 2003
 RESUMO DO PROGRAMA DE TRABALHO

REP0813

- FCP-RTV

NATUREZA DA DESPESA

R\$ 1,00

| ESPECIFICAÇÃO (FONTE RECURSO / MODALIDADE) | CATEGORIAS ECONÔMICAS E GRUPOS DE DESPESAS | | | | | | TOTAL |
|---|--|--------------------------|--------------------------|-----------------------|-------------------------|-------------------------|-------------------|
| | 3-DESPESAS CORRENTES | | | 4-DESPESAS DE CAPITAL | | | |
| | 1-Pessoal e Encargos Sociais | 2-Juros e Enc. da Dívida | 3-Outras Desp. Correntes | 4-Investimentos | 5-Inversões Financeiras | 6-Amortização da Dívida | |
| TESOURO | 9.404.847 | | 5.264.103 | 2.678.000 | | 132.000 | 17.478.950 |
| TESOURO-LIVRES | 9.404.847 | | 5.264.103 | 2.678.000 | | 132.000 | 17.478.950 |
| 90 APLICACOES DIRETAS | 9.404.847 | | 5.264.103 | 2.678.000 | | 132.000 | 17.478.950 |
| PROPRIOS DA FUNDACAO | | | 1.372.000 | 196.000 | | | 1.568.000 |
| 90 APLICACOES DIRETAS | | | 1.372.000 | 196.000 | | | 1.568.000 |
| TOTAIS | 9.404.847 | | 6.636.103 | 2.874.000 | | 132.000 | 19.046.950 |

ÓRGÃO 11 - SECRETARIA DA CULTURA
 UNIDADE ORÇAMENTÁRIA 65 - FUNDAÇÃO CULTURAL PIRATINI - RADIO E TELEVISAO - FCP-RTV
 DEMONSTRATIVO DA DESPESA POR PROJETO ATIVIDADE - 2003

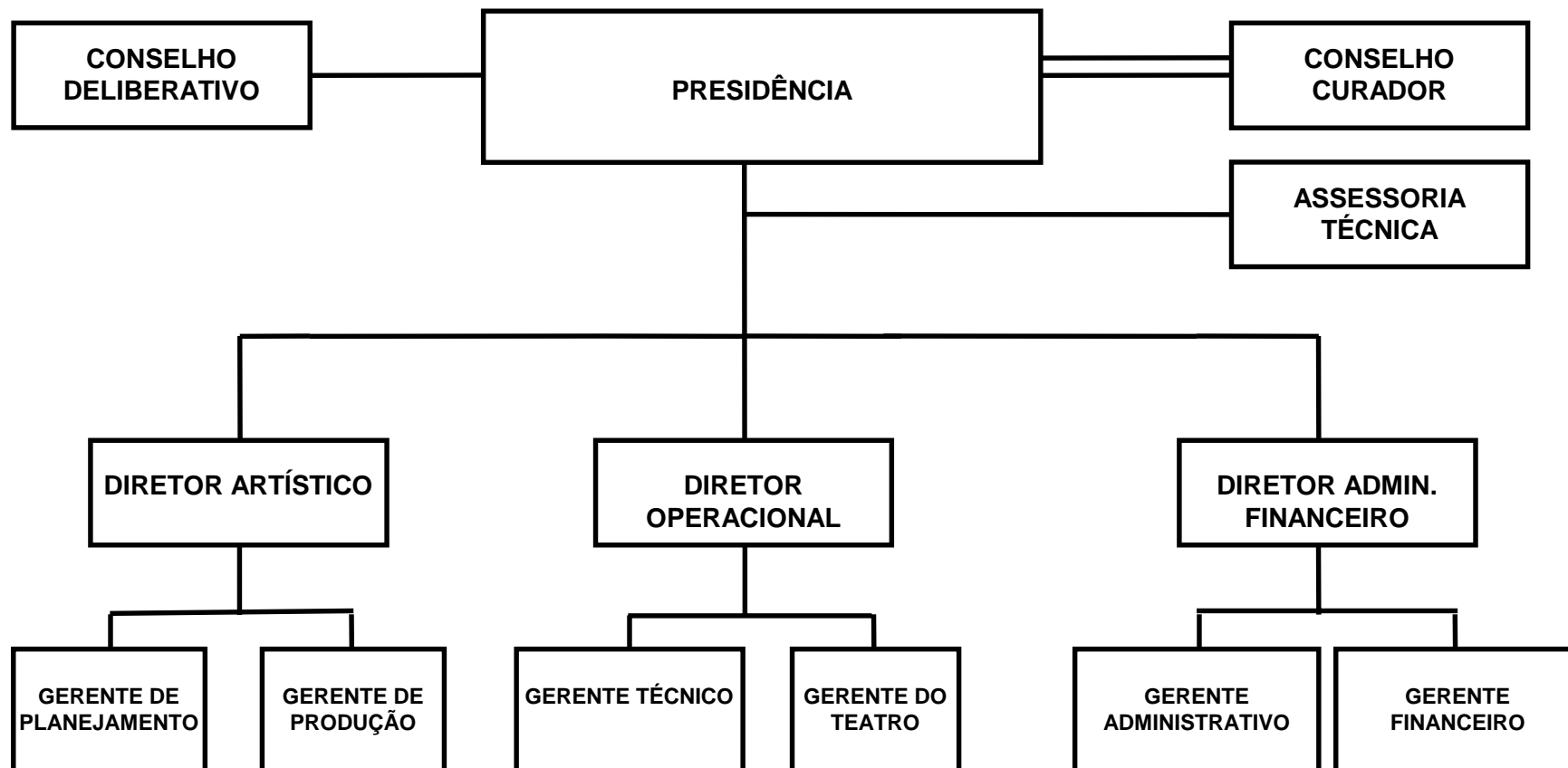
- FCP-RTV

REP0813

PROGRAMA DE TRABALHO

R\$ 1,00

| ESPECIFICAÇÃO (FUNTE RECURSO / MODALIDADE) | Classific. Funcional | CATEGORIAS ECONÔMICAS E GRUPOS DE DESPESAS | | | | | | TOTAL |
|---|-------------------------|--|-----------------------------|----------------------------|-----------------------|----------------------------|----------------------------|------------|
| | | 3-DESPESAS CORRENTES | | | 4-DESPESAS DE CAPITAL | | | |
| | | 1-Pessoal e Enc. Sociais | 2-Juros e Enc. da Dívida | 3-Outras Desp Correntes | 4-Investim. | 5-Inversões Financeiras | 6-Amortização da Dívida | |
| 3456 - REFORMA E MANUTENCAO DO PARQUE TECNICO | 13.0392.0082 | | | 603.000 | | 2.030.000 | | 2.633.000 |
| TESOURO-LIVRES | | | | 403.000 | | 1.878.000 | | 2.281.000 |
| 90 APLICACOES DIRETAS | | | | 403.000 | | 1.878.000 | | 2.281.000 |
| PROPRIOS DA FUNDACAO | | | | 200.000 | | 152.000 | | 352.000 |
| 90 APLICACOES DIRETAS | | | | 200.000 | | 152.000 | | 352.000 |
| QUALIFICAR COM EQUIPAMENTOS MODERNOS A PROGRAMACAO DA TVE E RADIO FM CULTURA, BEM COMO, REFORMAR/ADEQUAR AS INSTALACOES NO MORRO SANTA TEREZA E MORRO DA EMBRATEL; INSTALAR NOVAS RETRANSMISSORAS NO INTERIOR O ESTADO E EFETUAR A MANUTENCAO DAS JA EXISTENTES. MANTER O CANAL DE SATELITE DA EMBRATEL PARA RECEBER A PROGRAMACAO DE SAO PAULO E RIO DE JANEIRO. | | | | | | | | |
| 3481 - INVENTARIO DA CULTURA | 13.0392.0082 | | | 512.000 | | | | 512.000 |
| PROPRIOS DA FUNDACAO | | | | 512.000 | | | | 512.000 |
| 90 APLICACOES DIRETAS | | | | 512.000 | | | | 512.000 |
| PROMOVER O DESENVOLVIMENTO CULTURAL ATRAVES DE PROJETOS PELO SISTEMA ESTADUAL DE FINANCIAMENTO E INCENTIVO AS ATIVIDADES CULTURAIS (SISTEMA LIC), PROMOVER INTERCAMBIO CULTURAL E TECNICO COM CANAIS INSTITUCIONAIS (CANAIS DE TV VIA CABO DAS CAMARAS MUNICIPAIS DO RIO GRANDE DO SUL). | | | | | | | | |
| 4141 - MANUTENCAO E REAPARELHAMENTO DA FUNDACAO | 13.0392.0082 | 9.257.396 | | 5.321.103 | | 844.000 | 132.000 | 15.554.499 |
| TESOURO-LIVRES | | 9.257.396 | | 4.761.103 | | 800.000 | 132.000 | 14.950.499 |
| 90 APLICACOES DIRETAS | | 9.257.396 | | 4.761.103 | | 800.000 | 132.000 | 14.950.499 |
| PROPRIOS DA FUNDACAO | | | | 560.000 | | 44.000 | | 604.000 |
| 90 APLICACOES DIRETAS | | | | 560.000 | | 44.000 | | 604.000 |
| ATENDER AS DESPESAS DE REAPARELHAMENTO E MANUTENCAO DA PROGRAMAÇÃO EXISTENTE E DE NOVOS PROGRAMAS. EQUIPAR A RADIO PARA QUALIFICAR AS TRANSMISSOES EXTERNAS DE EVENTOS CULTURAIS NO RS, BEM COMO ADQUIRIR EQUIPAMENTOS PARA INFORMATIZAR TODOS OS SETORES DA FUNDACAO. | | | | | | | | |
| 4146 - PAGAMENTO DE PRECATORIOS | 28.0061.0003 | | 147.451 | | | | | 147.451 |
| TESOURO-LIVRES | | | 147.451 | | | | | 147.451 |
| 90 APLICACOES DIRETAS | | | 147.451 | | | | | 147.451 |
| PAGAR PRECATORIOS REFERENTES A SENTENCAS JUDICIARIAS, AJUIZADAS CONTRA A FUNDACAO. | | | | | | | | |
| 4501 - PUBLICIDADE | 13.0122.0012 | | | 200.000 | | | | 200.000 |
| TESOURO-LIVRES | | | | 100.000 | | | | 100.000 |
| 90 APLICACOES DIRETAS | | | | 100.000 | | | | 100.000 |
| PROPRIOS DA FUNDACAO | | | | 100.000 | | | | 100.000 |
| 90 APLICACOES DIRETAS | | | | 100.000 | | | | 100.000 |
| DIVULGAR E PROMOVER OS EVENTOS CULTURAIS DA TVE E RADIO FM CULTURA. | | | | | | | | |
| TOTAL | | 9.404.847 | | 6.636.103 | | 2.874.000 | 132.000 | 19.046.950 |

FUNDAÇÃO TEATRO SÃO PEDRO

FUNDAÇÃO TEATRO SÃO PEDRO - FTSP

BASE LEGAL

LEI NR. 7.582, DE 21 DE DEZEMBRO DE 1981.
DECRETO NR. 30.590, DE 18 DE MARÇO DE 1982.
DECRETO NR. 32.352, DE 30 DE SETEMBRO DE 1986.
DECRETO NR. 32.410, DE 27 DE NOVEMBRO DE 1986.
DECRETO NR. 34.616, DE 06 DE JANEIRO DE 1993.
DECRETO NR. 35.808, DE 31 DE JANEIRO DE 1995.
DECRETO NR. 40.584, DE 15 DE JANEIRO DE 2001.

PRINCIPAIS ATRIBUIÇÕES

- ADMINISTRAR O TEATRO SÃO PEDRO;
- ZELAR PELA MANUTENÇÃO DE UM ELEVADO NÍVEL ARTÍSTICO DA PROGRAMAÇÃO A REALIZAR;
- COLABORAR COM INSTITUIÇÕES PÚBLICAS E/OU PRIVADAS NO DESENVOLVIMENTO E INCENTIVO AS ARTES CÊNICAS;
- PROMOVER ATIVIDADES E EXIBIÇÕES DE CARÁTER ARTÍSTICO-CULTURAL.
- PROMOVER E AMPLIAR A DIFUSÃO E ACESSO À CULTURA

RELAÇÃO DOS PROJETOS/ATIVIDADES

PROGRAMAÇÃO ARTÍSTICA E CULTURAL
APOIO ADMINISTRATIVO E ENCARGOS GERAIS
COMPLEXO CULTURAL THEATRO SÃO PEDRO
PAGAMENTO DE PRECATORIOS

ORGAO 11 - SECRETARIA DA CULTURA
 DEMONSTRATIVO DA DESPESA POR FONTE DE RECURSO - 2003
 RESUMO DO PROGRAMA DE TRABALHO

REP0813

- FTSP

NATUREZA DA DESPESA

R\$ 1,00

| ESPECIFICAÇÃO (FONTE RECURSO / MODALIDADE) | CATEGORIAS ECONÔMICAS E GRUPOS DE DESPESAS | | | | | | TOTAL |
|---|--|--------------------------|--------------------------|-----------------------|-------------------------|-------------------------|----------------|
| | 3-DESPESAS CORRENTES | | | 4-DESPESAS DE CAPITAL | | | |
| | 1-Pessoal e Encargos Sociais | 2-Juros e Enc. da Dívida | 3-Outras Desp. Correntes | 4-Investimentos | 5-Inversões Financeiras | 6-Amortização da Dívida | |
| TESOURO | 389.875 | 1.000 | 178.614 | 11.000 | | 3.000 | 583.489 |
| TESOURO-LIVRES | 389.875 | 1.000 | 178.614 | 11.000 | | 3.000 | 583.489 |
| 90 APLICACOES DIRETAS | 389.875 | 1.000 | 178.614 | 11.000 | | 3.000 | 583.489 |
| PROPRIOS DA FUNDACAO | | 1.000 | 250.500 | 1.500 | | | 253.000 |
| 90 APLICACOES DIRETAS | | 1.000 | 250.500 | 1.500 | | | 253.000 |
| TOTAIS | 389.875 | 2.000 | 429.114 | 12.500 | | 3.000 | 836.489 |

ÓRGÃO 11 - SECRETARIA DA CULTURA
 UNIDADE ORÇAMENTÁRIA 66 - FUNDAÇÃO TEATRO SÃO PEDRO - FTSP
 DEMONSTRATIVO DA DESPESA POR PROJETO ATIVIDADE - 2003

- FTSP

REP0813

PROGRAMA DE TRABALHO

R\$ 1,00

| ESPECIFICAÇÃO (FUNTE RECURSO / MODALIDADE) | Classific. Funcional | CATEGORIAS ECONÔMICAS E GRUPOS DE DESPESAS | | | | | | TOTAL |
|---|-------------------------|--|-----------------------------|----------------------------|-----------------------|----------------------------|----------------------------|---------|
| | | 3-DESPESAS CORRENTES | | | 4-DESPESAS DE CAPITAL | | | |
| | | 1-Pessoal e Enc. Sociais | 2-Juros e Enc. da Dívida | 3-Outras Desp Correntes | 4-Investim. | 5-Inversões Financeiras | 6-Amortização da Dívida | |
| 4151 - PROGRAMACAO ARTISTICA E CULTURAL | 13.0392.0083 | | | | | | | |
| TESOURO-LIVRES | | 169.202 | | 40.000 | 5.500 | | | 214.702 |
| 90 APLICACOES DIRETAS | | 169.202 | | | 5.000 | | | 174.202 |
| PROPRIOS DA FUNDACAO | | | | 40.000 | 500 | | | 40.500 |
| 90 APLICACOES DIRETAS | | | | 40.000 | 500 | | | 40.500 |
| PROMOVER E DIVULGAR A PROGRAMAÇÃO ARTÍSTICA DO TEATRO SÃO PEDRO VISANDO O CUMPRIMENTO DOS OBJETIVOS CULTURAIS. | | | | | | | | |
| 4152 - APOIO ADMINISTRATIVO E ENCARGOS GERAIS | 13.0122.0083 | | | | | | | |
| TESOURO-LIVRES | | 210.375 | 2.000 | 387.114 | 7.000 | | 3.000 | 609.489 |
| 90 APLICACOES DIRETAS | | 210.375 | 1.000 | 177.614 | 6.000 | | 3.000 | 397.989 |
| PROPRIOS DA FUNDACAO | | | 1.000 | 209.500 | 1.000 | | | 211.500 |
| 90 APLICACOES DIRETAS | | | 1.000 | 209.500 | 1.000 | | | 211.500 |
| PROPORCIONAR O SUPORTE NECESSARIO PARA A MANUTENCAO E ADMINISTRA CAO DAS ATIVIDADES DESTA FUNDACAO. | | | | | | | | |
| 4508 - COMPLEXO CULTURAL THEATRO SÃO PEDRO | 13.0392.0083 | | | | | | | |
| TESOURO-LIVRES | | | | 2.000 | | | | 2.000 |
| 90 APLICACOES DIRETAS | | | | 1.000 | | | | 1.000 |
| PROPRIOS DA FUNDACAO | | | | 1.000 | | | | 1.000 |
| 90 APLICACOES DIRETAS | | | | 1.000 | | | | 1.000 |
| PROMOVER E INCREMENTAR A PRODUCAO CULTURAL DE ARTES CENICAS. | | | | | | | | |
| 4514 - PAGAMENTO DE PRECATORIOS | 28.0061.0003 | | | | | | | |
| TESOURO-LIVRES | | 10.298 | | | | | | 10.298 |
| 90 APLICACOES DIRETAS | | 10.298 | | | | | | 10.298 |
| ATENDER AO PAGAMENTO DOS DEBITOS CONSTANTES DE SETENCAS JUDICI- AIS TRABALHISTAS. | | 10.298 | | | | | | 10.298 |
| | TOTAL | 389.875 | 2.000 | 429.114 | 12.500 | | 3.000 | 836.489 |



**GOVERNO DO ESTADO DO RIO GRANDE DO SUL
DEPARTAMENTO DE PROGRAMAÇÃO ORÇAMENTÁRIA**

SECRETARIA DA JUSTICA E DA SEGURANCA

12.01 - GABINETE E ORGAOS CENTRAIS

12.02 - SUPERINTENDENCIA DOS SERVICOS PENITENCIARIOS

12.03 - BRIGADA MILITAR

12.04 - POLICIA CIVIL

12.05 - INSTITUTO GERAL DE PERICIAS

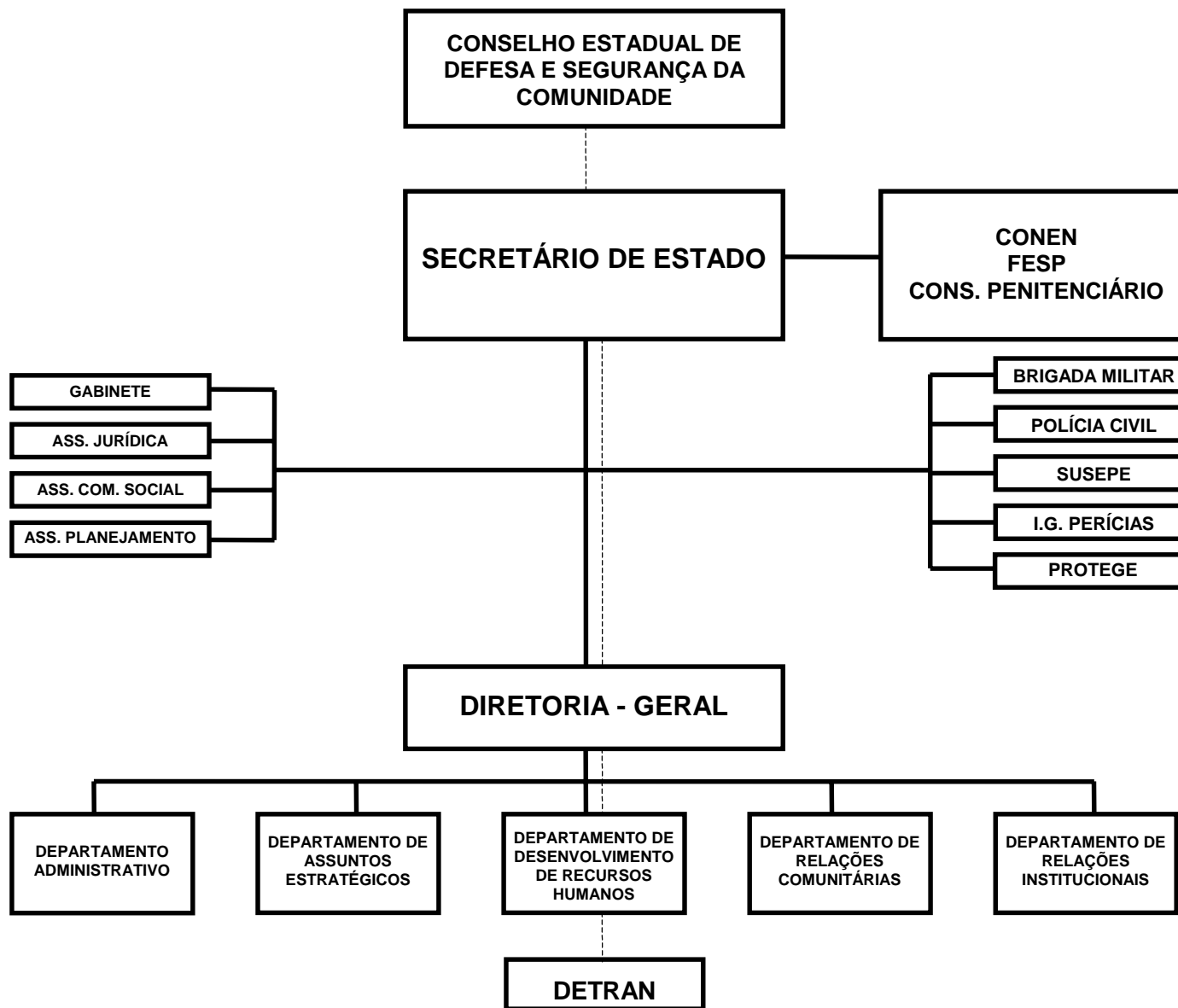
12.06 - FUNDO DE PROTECAO, AUXILIO E ASSISTENCIA AS VITIMAS DA VIOLENCIA - FUNDO PROTEGE

12.60 - FUNDO ESPECIAL DE SEGURANCA PUBLICA

12.96 - FUNDO PENITENCIARIO

12.44 - DEPARTAMENTO ESTADUAL DE TRANSITO - DETRAN/RS

SECRETARIA DA JUSTIÇA E DA SEGURANÇA



SECRETARIA DA JUSTICA E DA SEGURANCA

BASE LEGAL

CONSTITUICAO FEDERAL, DE 05 DE OUTUBRO DE 1988.
CONSTITUICAO ESTADUAL, DE 03 DE OUTUBRO DE 1989.
LEI COMPLEMENTAR NR. 10.687, DE 09 DE JANEIRO DE 1996.
LEI COMPLEMENTAR NR. 10.998, DE 18 DE AGOSTO DE 1997.
LEI NR. 7, DE 18 DE NOVEMBRO DE 1837.
LEI NR. 11, DE 05 DE JANEIRO DE 1896.
LEI NR. 5.740, DE 24 DE DEZEMBRO DE 1968.
LEI NR. 5.745, DE 24 DE DEZEMBRO DE 1968.
LEI NR. 9.533, DE 04 DE FEVEREIRO DE 1992.
LEI NR. 9.666, DE 15 DE MAIO DE 1992.
LEI NR. 9.708, DE 24 DE JUNHO DE 1992.
LEI NR. 10.242, DE 23 DE AGOSTO DE 1994.
LEI NR. 10.260, DE 19 DE SETEMBRO DE 1994.
LEI NR. 10.356, DE 01 DE JANEIRO DE 1995.
LEI NR. 10.380, DE 05 DE ABRIL DE 1995.
LEI NR. 10.707, DE 15 DE JANEIRO DE 1996.
LEI NR. 10.729, DE 11 DE MARCO DE 1996.
LEI NR. 10.830, DE 24 DE JULHO DE 1996.
LEI NR. 10.839, DE 24 DE JULHO DE 1996.
LEI NR. 10.847, DE 20 DE AGOSTO DE 1996.
LEI NR. 10.943, DE 07 DE ABRIL DE 1997.
LEI NR. 10.991, DE 18 DE AGOSTO DE 1997.
LEI NR. 10.994, DE 18 DE AGOSTO DE 1997.
LEI NR. 11.314, DE 20 DE JANEIRO DE 2000.
LEI NR. 11.394, DE 13 DE DEZEMBRO DE 2000.
DECRETO NR. 3.432, DE 16 DE DEZEMBRO DE 1925.
DECRETO NR. 14.755, DE 16 DE JANEIRO DE 1963.
DECRETO NR. 16.424, DE 24 DE JUNHO DE 1964.
DECRETO NR. 17.010, DE 14 DE DEZEMBRO DE 1964.
DECRETO NR. 18.508, DE 04 DE MAIO DE 1967.
DECRETO NR. 19.572, DE 20 DE MAIO DE 1969.
DECRETO NR. 19.677, DE 02 DE JUNHO DE 1969.
DECRETO NR. 19.628, DE 18 DE JULHO DE 1969.
DECRETO NR. 19.801, DE 08 DE AGOSTO DE 1969.
DECRETO NR. 20.247, DE 20 DE ABRIL DE 1970.
DECRETO NR. 20.654, DE 06 DE NOVEMBRO DE 1970.
DECRETO NR. 25.897, DE 24 DE AGOSTO DE 1977.
DECRETO NR. 28.656, DE 22 DE MARCO DE 1979.
DECRETO NR. 29.997, DE 31 DE DEZEMBRO DE 1981.
DECRETO NR. 30.702, DE 25 DE MAIO DE 1982.
DECRETO NR. 30.776, DE 15 DE JULHO DE 1982.
DECRETO NR. 30.796, DE 06 DE AGOSTO DE 1982.
DECRETO NR. 31.099, DE 24 DE FEVEREIRO DE 1983.
DECRETO NR. 31.722, DE 26 DE NOVEMBRO DE 1984.
DECRETO NR. 31.925, DE 17 DE JUNHO DE 1985.
DECRETO NR. 32.194, DE 14 DE MARCO DE 1986.
DECRETO NR. 32.858, DE 09 DE JUNHO DE 1988.

DECRETO NR. 33.215, DE 20 DE JUNHO DE 1989.
 DECRETO NR. 33.306, DE 22 DE SETEMBRO DE 1989.
 DECRETO NR. 33.373, DE 07 DE DEZEMBRO DE 1989.
 DECRETO NR. 33.480, DE 21 DE MARÇO DE 1990.
 DECRETO NR. 33.499, DE 29 DE MARÇO DE 1990.
 DECRETO NR. 33.968, DE 11 DE JUNHO DE 1991.
 DECRETO NR. 34.352, DE 02 DE JUNHO DE 1992.
 DECRETO NR. 34.534, DE 13 DE NOVEMBRO DE 1992.
 DECRETO NR. 34.567, DE 14 DE DEZEMBRO DE 1992.
 DECRETO NR. 34.572, DE 16 DE DEZEMBRO DE 1992.
 DECRETO NR. 34.598, DE 30 DE DEZEMBRO DE 1992.
 DECRETO NR. 34.662, DE 16 DE FEVEREIRO DE 1993.
 DECRETO NR. 35.419, DE 02 DE AGOSTO DE 1994.
 DECRETO NR. 35.571, DE 06 DE OUTUBRO DE 1994.
 DECRETO NR. 35.758, DE 27 DE DEZEMBRO DE 1994.
 DECRETO NR. 35.806, DE 27 DE JANEIRO DE 1995.
 DECRETO NR. 35.837, DE 07 DE MARÇO DE 1995.
 DECRETO NR. 35.937, DE 25 DE ABRIL DE 1995.
 DECRETO NR. 36.499, DE 12 DE MARÇO DE 1996.
 DECRETO NR. 36.869, DE 20 DE AGOSTO DE 1996.
 DECRETO NR. 36.870, DE 20 DE AGOSTO DE 1996.
 DECRETO NR. 36.935, DE 16 DE OUTUBRO DE 1996.
 DECRETO NR. 37.272, DE 27 DE FEVEREIRO DE 1997.
 DECRETO NR. 37.269, DE 27 DE FEVEREIRO DE 1997.
 DECRETO NR. 37.270, DE 27 DE FEVEREIRO DE 1997.
 DECRETO NR. 38.107, DE 22 DE JANEIRO DE 1998.
 DECRETO NR. 40.027, DE 27 DE MARÇO DE 2000.

PRINCIPAIS ATRIBUIÇÕES

- ARTICULAR AS AÇÕES DE GOVERNO, RELATIVAS AOS DIREITOS HUMANOS, AS POLÍTICAS DE COMANDO E CONTROLE DA POLÍCIA CIVIL E MILITAR, DO SISTEMA CORRECCIONAL, DA IDENTIFICAÇÃO CIVIL E CRIMINAL, DAS PERÍCIAS E PESQUISAS CRIMINAIS E SERVIÇOS DE TRÂNSITO;
- POSSIBILITAR AO ESTADO, A ADMINISTRAÇÃO, O PLANEJAMENTO E A EXECUÇÃO DA POLÍTICA PENITENCIÁRIA, PREVISTA NA LEGISLAÇÃO DAS EXECUÇÕES PENAIS COM BASE NOS CONCEITOS DE CUSTÓDIA E DE REINTEGRAÇÃO SOCIAL;
- IMPLEMENTAR E EXECUTAR PROGRAMAS DESTINADOS AO ATENDIMENTO DAS DESPESAS COM GERENCIAMENTO, FISCALIZAÇÃO, CONTROLE E EXECUÇÃO DE ATIVIDADES RELACIONADAS A POLÍTICA ESTADUAL DE TRÂNSITO;
- DESEMPENHAR ATIVIDADES REFERENTES A METROLOGIA;
- IMPLEMENTAR A POLÍTICA ESTADUAL REFERENTE A EDUCAÇÃO PREVENTIVA, TRATAMENTO E RECUPERAÇÃO DE OBRAS E REAPARELHAMENTO DOS ÓRGÃOS RESPONSÁVEIS PELA OPERACIONALIZAÇÃO DAS AÇÕES DE JUSTIÇA E SEGURANÇA PÚBLICA;
- EXECUTAR:
- AS AÇÕES RELACIONADAS COM AS FUNÇÕES DE POLÍCIA OSTENSIVA, VISANDO A PRESERVAÇÃO E MANUTENÇÃO DA ORDEM PÚBLICA;
- AS AÇÕES RELACIONADAS COM AS FUNÇÕES DE POLÍCIA JUDICIÁRIA E APURAÇÃO DAS INFRAÇÕES PENAS;
- AS AÇÕES PREVENTIVAS DE SOCORRO, ASSISTENCIAIS E RECONSTRUTIVAS,

- DESTINADAS A EVITAR OU MINIMIZAR OS EFEITOS DOS DESASTRES E CATASTRO FES, PRESERVAR O MORAL DA POPULACAO E RESTABELECEER A NORMALIDADE SOCIAL;
- AS ACOES RELACIONADAS A IDENTIFICACAO CIVIL E CRIMINAL, PERICIAS MEDICO-LEGAIS E CRIMINALISTICAS E AO DESENVOLVIMENTO DE ESTUDOS E PESQUISAS NAS AREAS AFINS;
 - REALIZACAO DOS SERVICOS DE PREVENCAO E EXTINCAO DE INCENDIOS, SIMULTANEAMENTE AOS DE PROTECAO, BUSCA E SALVAMENTO EM CASOS DE AFOGAMENTOS, INUNDACOES, DESABAMENTOS, ACIDENTES EM GERAL E CALAMIDADES PUBLICAS, RESGATE DE PESSOAS E MATERIAIS EM LOCAIS DE SINISTROS;
 - ATENDER CONVOCACAO DO GOVERNO FEDERAL, EM CASO DE GUERRA EXTERNA, PARA PREVENIR OU REPRIMIR GRAVE PERTURBACAO DA ORDEM OU AMEACA DE SUA IRRUPCAO;
 - DESENVOLVER PROGRAMAS INTEGRADOS, DENTRO DA ESFERA DO GOVERNO ESTADUAL OU FEDERAL, VISANDO A MANUTENCAO DA JUSTICA E DA SEGURANCA PUBLICA;
 - ASSEGURAR OS DIREITOS E GARANTIAS INDIVIDUAIS, A ORDEM E A TRANQUILIDADE PUBLICA, NOS TERMOS CONSTITUCIONAIS (ART. 144, IV, PARAG.4);
 - PRESTAR COOPERACAO AS AUTORIDADES ADMINISTRATIVAS NA EXECUCAO E CUMPRIMENTO DAS LEIS E REGULAMENTOS SOB SUA DIRETA FISCALIZACAO;
 - EXERCER OUTROS ENCARGOS CORRELATOS PERTINENTES AO EFICAZ DESEMPENHO DA ACOA DE POLICIA;
 - ASSEGURAR A INTEGRIDADE FISICA E PSICOLOGICA E A SEGURANCA DAS TESTEMUNHAS QUE ESTEJAM SENDO COAGIDAS OU EXPOSTAS A GRAVE AMEACA EM RAZAO DE TEREM PRESENCIADO OU INDIRETAMENTE TOMADO CONHECIMENTO DE ATOS CRIMINOSOS E DETENHAM INFORMACOES NECESSARIAS A INVESTIGACAO E DESEJEM COLABORAR COM AS AUTORIDADES COMPETENTES E/OU COM O PROCESSO JUDICIARIO.

RELACAO DOS PROJETOS/ATIVIDADES

CONSTRUCAO, REFORMA E AMPLIACAO DE PREDIOS PARA ABM E PC REGIAO DAS HORTENSIAS
 CONSTRUCAO DE CENTRO INTEGRADO DE SEGURANCA PUBLICA NA REGIAO DO VALE DO TAQUARI
 CONSTRUCAO, REFORMA E AMPLIACAO DE PREDIOS DA BM E PC NA REGIAO DO LITORAL
 CONSTRUCAO DE CENTRO INTEGRADO DE SEGURANCA PUBLICA NA REGIAO DA CAMPANHA
 CONSTRUCAO DE CENTRO INTEGRADO DE SEGURANCA PUBLICA NA REGIAO CENTRO SUL
 COORDENACAO GERAL
 ATUACAO DO CONSELHO PENITENCIARIO
 PUBLICIDADE
 REAPARELHAMENTO DO SISTEMA PENITENCIARIO
 CONSTRUCAO, AMPLIACAO E CONSERVACAO DE PRESIDIOS
 ADMINISTRACAO PENITENCIARIA
 MANUTENCAO DO SISTEMA DE RECLUSAO
 MANUTENCAO DO INSTITUTO PSIQUIATRICO FORENSE
 MANUTENCAO DA ESCOLA DO SERVICIO PENITENCIARIO
 TRATAMENTO PENAL
 TRABALHO PRISIONAL
 AQUISICAO DE VIATURAS PARA BRIGADA MILITAR - REGIAO SUL
 AQUISICAO DE VIATURAS PARA BRIGADA MILITAR - REGIAO VALE DO TAQUARI
 AQUISICAO DE VIATURAS PARA BRIGADA MILITAR - REGIAO LITORAL
 AQUISICAO DE VIATURAS PARA A BRIGADA MILITAR NA REGIAO DO ALTO JACUI

AQUISICAO DE EQUIPAMENTOS PARA BRIGADA MILITAR - REGIAO CENTRAL
 AQUISICAO DE EQUIPAMENTOS PARA BRIGADA MILITAR-REGIAO DO PARANHANA-ENCOSTA SERRA
 AQUISICAO DE EQUIP. E CONSTRUCAO DE PREDIOS P/ BM REGIAO DAS HORTENSIAS
 AQUISICAO DE EQUIPAMENTOS PARA BRIGADA MILITAR - REGIAO DO VALE DO RIO DOS SINOS
 AQUISICAO DE EQUIP. E CONSTRUCAO DE PREDIOS P/ BM REG.METROPOL./DELTA DO JACUI
 AQUISICAO DE EQUIP. E CONSTRUCAO DE PREDIOS P/ BM REGIAO FRONTEIRA-OESTE
 CONSTRUCAO DE PREDIOS DA BRIGADA MILITAR NA REGIAO SUL
 CONSTRUCAO DE PREDIO PARA A BRIGADA MILITAR NA REGIAO DA CAMPANHA
 VIATURAS E EQUIPAMENTOS PARA A BRIGADA MILITAR NAREGIAO DA CAMPANHA
 VIATURAS PARA A BRIGADA MILITAR NA REGIAO DAS MISSOES
 CONSTRUCAO, REFORMA E AMPLIACAO DE PREDIOS DA BM NA REGIAO DO LITORAL
 EQUIPAMENTOS PARA A BM NA REGIAO DO LITORAL
 CONSTRUCAO PREDIOS AQUISICAO EQUIPAMENTOS P/BRIGADA MILITAR REG.MEDIO ALTO URUG.
 CONSTRUCAO DE PREDIOS PARA A BRIGADA MILITAR NA REGIAO DA PRODUCAO
 VIATURAS E EQUIPAMENTOS PARA A BRIGADA MILITAR NAREGIAO DO VALE DO RIO PARDO
 CONSTRUCAO DE PREDIO E AQUISICAO DE VIATURA PARA BRIGADA MILITAR REG.CENTRO SUL
 CONSTRUCAO PREDIO AQUISICAO DE VIATURAS P/BRIGADAMILITAR REG.NOROESTE COLONIAL
 CONSTRUCAO DE PREDIO PARA A BRIGADA MILITAR NA REGIAO NORDESTE
 CONSTRUCAO PREDIOS AQUISICAO DE EQUIPAMENTOS P/BRIGADA MILITAR REGIAO NORTE
 CONSTRUCAO DE PREDIOS PARA BRIGADA MILITAR NA REGIAO DO PARANHANA-ENCOSTA SERRA
 AMPLIACAO DE PREDIO E AQUISICAO DE EQUIPAMENTOS PARA A BRIGADA MILITAR REG.SERRA
 MANUTENCAO DOS SERVICOS DE POLICIA OSTENSIVA
 MANUTENCAO DOS SERVICOS DE BOMBEIROS
 MANUTENCAO DO PLANO DE PROFISSIONALIZACAO DE ADOLESCENTES
 SEGURANCA NAS ESCOLAS
 AQUISICAO DE VIATURAS PARA A POLICIA CIVIL NA REGIAO DO ALTO JACUI
 CONSTRUCAO E PREDIO E AQUISICAO DE VIATURA P/POLICIA CIVIL REG.FRONTEIRA OESTE
 AQUISICAO DE EQUIPAMENTOS PARA POLICIA CIVIL-REGIAO PARANHANA-ENCOSTA DA SERRA
 AQUISICAO DE EQUIPAMENTOS PARA POLICIA CIVIL-REGIAO METROPOLITANA/DELTA DO JACUI
 EQUIPAMENTOS PARA A POLICIA CIVIL NA REGIAO CENTRAL
 AQUISICAO DE VIATURA PARA A POLICIA CIVIL NA REGIAO DO MEDIO ALTO URUGUAI
 VIATURAS PARA A POLICIA CIVIL NA REGIAO NOROESTE COLONIAL
 MANUTENCAO DOS SERVICOS DA POLICIA CIVIL
 MANUTENCAO DOS SERVICOS DO INSTITUTO GERAL DE PERICIAS
 PROTECAO, AUXILIO E ASSISTENCIA A TESTEMUNHAS AMEACADAS
 MANUTENCAO E REAPARELHAMENTO DOS SERVICOS DO INSTITUTO-GERAL DE PERICIAS
 MANUTENCAO E REAPARELHAMENTO DA BRIGADA MILITAR
 MANUTENCAO E REAPARELHAMENTO DA POLICIA CIVIL
 FORMULACAO E COORDENACAO DA POLITICA DE SEGURANCA PUBLICA
 MANUTENCAO E REAPARELHAMENTO DO SISTEMA DE SAUDE DA BRIGADA MILITAR
 FORMULACAO DA POLITICA DE DESENVOLVIMENTO DE RECURSOS HUMANOS
 MANUTENCAO E REAPARELHAMENTO DAS ACOES DE SAUDE DA SEC. JUSTICA E DA SEGURANCA
 INTEGRACAO DE OPERACOES DE SEGURANCA PUBLICA
 MANUTENCAO DO SISTEMA DE RECLUSAO

ORGAO 12 - SECRETARIA DA JUSTICA E DA SEGURANCA
 DEMONSTRATIVO DA DESPESA POR FONTE DE RECURSO - 2003
 RESUMO DO PROGRAMA DE TRABALHO

REP0813

- ADMINISTRACAO DIRETA E INDIRETA

NATUREZA DA DESPESA

R\$ 1,00

| ESPECIFICAÇÃO (FONTE RECURSO / MODALIDADE) | CATEGORIAS ECONÔMICAS E GRUPOS DE DESPESAS | | | | | | TOTAL |
|---|--|--------------------------|--------------------------|-----------------------|-------------------------|-------------------------|----------------------|
| | 3-DESPESAS CORRENTES | | | 4-DESPESAS DE CAPITAL | | | |
| | 1-Pessoal e Encargos Sociais | 2-Juros e Enc. da Dívida | 3-Outras Desp. Correntes | 4-Investimentos | 5-Inversões Financeiras | 6-Amortização da Dívida | |
| TESOURO | 642.849.445 | | 193.696.118 | 21.479.800 | | | 858.025.363 |
| TESOURO-LIVRES | 639.070.860 | | 137.802.044 | 21.479.800 | | | 798.352.704 |
| 90 APLICACOES DIRETAS | 639.070.860 | | 137.802.044 | 21.479.800 | | | 798.352.704 |
| TESOURO-VINCULADOS POR LEI | | | 54.768.811 | | | | 54.768.811 |
| 90 APLICACOES DIRETAS | | | 54.768.811 | | | | 54.768.811 |
| TESOURO-VINCULADOS PELA CONSTITUICAO | 3.778.585 | | 1.125.263 | | | | 4.903.848 |
| 90 APLICACOES DIRETAS | 3.778.585 | | 1.125.263 | | | | 4.903.848 |
| PROPRIOS DA AUTARQUIA | 8.523.552 | 360.000 | 119.979.994 | 2.300.000 | | 850.000 | 132.013.546 |
| 90 APLICACOES DIRETAS | 8.523.552 | 360.000 | 119.979.994 | 2.300.000 | | 850.000 | 132.013.546 |
| CONVENIOS | | | 304.237 | 15.000.000 | | | 15.304.237 |
| 90 APLICACOES DIRETAS | | | 304.237 | 15.000.000 | | | 15.304.237 |
| TOTAIS | 651.372.997 | 360.000 | 313.980.349 | 38.779.800 | | 850.000 | 1.005.343.146 |

ORGAO 12 - SECRETARIA DA JUSTICA E DA SEGURANCA
 DEMONSTRATIVO DA DESPESA POR FONTE DE RECURSO - 2003
 RESUMO DO PROGRAMA DE TRABALHO

REP0813

- ADMINISTRACAO DIRETA

NATUREZA DA DESPESA

R\$ 1,00

| ESPECIFICAÇÃO (FONTE RECURSO / MODALIDADE) | CATEGORIAS ECONÔMICAS E GRUPOS DE DESPESAS | | | | | | TOTAL |
|---|--|--------------------------|--------------------------|-----------------------|-------------------------|-------------------------|--------------------|
| | 3-DESPESAS CORRENTES | | | 4-DESPESAS DE CAPITAL | | | |
| | 1-Pessoal e Encargos Sociais | 2-Juros e Enc. da Dívida | 3-Outras Desp. Correntes | 4-Investimentos | 5-Inversões Financeiras | 6-Amortização da Dívida | |
| TESOURO | 642.849.445 | | 193.696.118 | 21.479.800 | | | 858.025.363 |
| TESOURO-LIVRES | 639.070.860 | | 137.802.044 | 21.479.800 | | | 798.352.704 |
| 90 APLICACOES DIRETAS | 639.070.860 | | 137.802.044 | 21.479.800 | | | 798.352.704 |
| TESOURO-VINCULADOS POR LEI | | | 54.768.811 | | | | 54.768.811 |
| 90 APLICACOES DIRETAS | | | 54.768.811 | | | | 54.768.811 |
| TESOURO-VINCULADOS PELA CONSTITUICAO | 3.778.585 | | 1.125.263 | | | | 4.903.848 |
| 90 APLICACOES DIRETAS | 3.778.585 | | 1.125.263 | | | | 4.903.848 |
| CONVENIOS | | | 304.237 | 15.000.000 | | | 15.304.237 |
| 90 APLICACOES DIRETAS | | | 304.237 | 15.000.000 | | | 15.304.237 |
| TOTAIS | 642.849.445 | | 194.000.355 | 36.479.800 | | | 873.329.600 |

ÓRGÃO 12 - SECRETARIA DA JUSTICA E DA SEGURANCA
UNIDADE ORÇAMENTÁRIA 01 - GABINETE E ORGAOS CENTRAIS
DEMONSTRATIVO DA DESPESA POR PROJETO ATIVIDADE - 2003

REP0813

PROGRAMA DE TRABALHO

R\$ 1,00

| ESPECIFICAÇÃO (FUNTE RECURSO / MODALIDADE) | Classific. Funcional | CATEGORIAS ECONÔMICAS E GRUPOS DE DESPESAS | | | | | | TOTAL |
|--|-------------------------|--|-----------------------------|----------------------------|-----------------------|----------------------------|----------------------------|-----------|
| | | 3-DESPESAS CORRENTES | | | 4-DESPESAS DE CAPITAL | | | |
| | | 1-Pessoal e Enc. Sociais | 2-Juros e Enc. da Dívida | 3-Outras Desp Correntes | 4-Investim. | 5-Inversões Financeiras | 6-Amortização da Dívida | |
| 1537 - CONSTRUCAO, REFORMA E AMPLIACAO DE PREDIOS PARA ABM E PC REGIAO DAS HORTENSIAS | 06.0181.0036 | | | | 125.000 | | | 125.000 |
| TESOURO-LIVRES | | | | | 125.000 | | | 125.000 |
| 90 APLICACOES DIRETAS | | | | | 125.000 | | | 125.000 |
| CONSTRUCAO, REFORMA E AMPLIACAO DE PREDIOS PARA BM E PC NA REGIAO DAS HORTENSIAS. | | | | | | | | |
| 1602 - CONSTRUCAO DE CENTRO INTEGRADO DE SEGURANCA PUBLICA NA REGIAO DO VALE DO TAQUARI | 06.0181.0036 | | | | 150.000 | | | 150.000 |
| TESOURO-LIVRES | | | | | 150.000 | | | 150.000 |
| 90 APLICACOES DIRETAS | | | | | 150.000 | | | 150.000 |
| CONSTRUCAO DE CENTRO INTEGRADO DE SEGURANCA PUBLICA DESTINADO A PRE- TACAO DA ATIVIDADE DE SEGURANCA PUBLICA. | | | | | | | | |
| 1606 - CONSTRUCAO, REFORMA E AMPLIACAO DE PREDIOS DA BM E PC NA REGIAO DO LITORAL | 06.0181.0036 | | | | 59.800 | | | 59.800 |
| TESOURO-LIVRES | | | | | 59.800 | | | 59.800 |
| 90 APLICACOES DIRETAS | | | | | 59.800 | | | 59.800 |
| CONSTRUCAO, REFORMA E AMPLIACAO DE PREDIOS DA BM E PC DESTINADOS A PRE- STACAO DA ATIVIDADE DE SEGURANCA PUBLICA. | | | | | | | | |
| 1607 - CONSTRUCAO DE CENTRO INTEGRADO DE SEGURANCA PUBLICA NA REGIAO DA CAMPANHA | 06.0181.0036 | | | | 130.000 | | | 130.000 |
| TESOURO-LIVRES | | | | | 130.000 | | | 130.000 |
| 90 APLICACOES DIRETAS | | | | | 130.000 | | | 130.000 |
| CONSTRUCAO DE CENTRO INTEGRADO DE SEGURANCA PUBLICA DESTINADO A PRESTA- CAO DA ATIVIDADE DE SEGURANCA PUBLICA. | | | | | | | | |
| 1616 - CONSTRUCAO DE CENTRO INTEGRADO DE SEGURANCA PUBLICA NA REGIAO CENTRO SUL | 06.0181.0036 | | | | 150.000 | | | 150.000 |
| TESOURO-LIVRES | | | | | 150.000 | | | 150.000 |
| 90 APLICACOES DIRETAS | | | | | 150.000 | | | 150.000 |
| CONSTRUCAO DE CENTRO INTEGRADO DE SEGURANCA PUBLICA DESTINADO A PRESTA- CAO DA ATIVIDADE DE SEGURANCA PUBLICA. | | | | | | | | |
| 2131 - COORDENACAO GERAL | 06.0122.0036 | 4.841.934 | | 1.452.764 | | | | 6.294.698 |
| TESOURO-LIVRES | | 4.841.934 | | 1.452.764 | | | | 6.294.698 |
| 90 APLICACOES DIRETAS | | 4.841.934 | | 1.452.764 | | | | 6.294.698 |
| PLANEJAR, COORDENAR E SUPERVISIONAR AS ACOES DESENVOLVIDAS NA AREA DA JUSTICA E SEGURANCA. | | | | | | | | |
| 2141 - ATUACAO DO CONSELHO PENITENCIARIO | 06.0421.0084 | 97.515 | | 8.366 | | | | 105.881 |
| TESOURO-LIVRES | | 97.515 | | 8.366 | | | | 105.881 |
| 90 APLICACOES DIRETAS | | 97.515 | | 8.366 | | | | 105.881 |

ÓRGÃO 12 - SECRETARIA DA JUSTICA E DA SEGURANCA
 UNIDADE ORÇAMENTÁRIA 01 - GABINETE E ORGAOS CENTRAIS
 DEMONSTRATIVO DA DESPESA POR PROJETO ATIVIDADE - 2003

REP0813

PROGRAMA DE TRABALHO

R\$ 1,00

| ESPECIFICAÇÃO (FONTE RECURSO / MODALIDADE) | Classific. Funcional | CATEGORIAS ECONÔMICAS E GRUPOS DE DESPESAS | | | | | | TOTAL |
|--|-------------------------|--|-----------------------------|----------------------------|-----------------------|----------------------------|----------------------------|-----------|
| | | 3-DESPESAS CORRENTES | | | 4-DESPESAS DE CAPITAL | | | |
| | | 1-Pessoal e Enc. Sociais | 2-Juros e Enc. da Dívida | 3-Outras Desp Correntes | 4-Investim. | 5-Inversões Financeiras | 6-Amortização da Dívida | |
| FISCALIZAR OS ESTABELECIMENTOS PENAI, CONCEBER BENEFICIOS AOS SENTENCIADOS E PROMOVER O ACOMPANHAMENTO PSICOSSOCIAL DO APENADO EM LIBERDADE CONDICIONAL. PROMOVER A REINTEGRACAO DO APENADO A SOCIEDADE. | | | | | | | | |
| 2633 - PUBLICIDADE | 06.0131.0012 | | | 130.000 | | | | 130.000 |
| TESOURO-LIVRES | | | | 130.000 | | | | 130.000 |
| 90 APLICACOES DIRETAS | | | | 130.000 | | | | 130.000 |
| CUSTEAR AS AÇÕES DE DIVULGAÇÃO INSTITUCIONAL DA SECRETARIA DA JUSTIÇA E DA SEGURANÇA E DO CONSELHO ESTADUAL DE ENTORPECENTES. | | | | | | | | |
| TOTAL | | 4.939.449 | | 1.591.130 | 614.800 | | | 7.145.379 |

ÓRGÃO 12 - SECRETARIA DA JUSTICA E DA SEGURANCA
 UNIDADE ORÇAMENTÁRIA 02 - SUPERINTENDENCIA DOS SERVICOS PENITENCIARIOS
 DEMONSTRATIVO DA DESPESA POR PROJETO ATIVIDADE - 2003

REP0813

PROGRAMA DE TRABALHO

R\$ 1,00

| ESPECIFICAÇÃO (FUNTE RECURSO / MODALIDADE) | Classific. Funcional | CATEGORIAS ECONÔMICAS E GRUPOS DE DESPESAS | | | | | | TOTAL |
|---|-------------------------|--|-----------------------------|----------------------------|-----------------------|----------------------------|----------------------------|------------|
| | | 3-DESPESAS CORRENTES | | | 4-DESPESAS DE CAPITAL | | | |
| | | 1-Pessoal e Enc. Sociais | 2-Juros e Enc. da Dívida | 3-Outras Desp Correntes | 4-Investim. | 5-Inversões Financeiras | 6-Amortização da Dívida | |
| 1014 - REAPARELHAMENTO DO SISTEMA PENITENCIARIO | 06.0061.0084 | | | | 3.200.000 | | | 3.200.000 |
| TESOURO-LIVRES | | | | | 3.200.000 | | | 3.200.000 |
| 90 APLICACOES DIRETAS | | | | | 3.200.000 | | | 3.200.000 |
| PROVER OS ESTABELECIMENTOS PENAIS DE EQUIPAMENTOS NECESSARIOS AO SEU FUNCIONAMENTO; MODERNIZAR A SUSEPE E AS PENITENCIARIAS DO ESTADO. | | | | | | | | |
| 1015 - CONSTRUCAO, AMPLIACAO E CONSERVACAO DE PRESIDIOS | 06.0061.0084 | | | | 7.750.000 | | | 7.750.000 |
| TESOURO-LIVRES | | | | | 3.750.000 | | | 3.750.000 |
| 90 APLICACOES DIRETAS | | | | | 3.750.000 | | | 3.750.000 |
| CONVENIOS | | | | | 4.000.000 | | | 4.000.000 |
| 90 APLICACOES DIRETAS | | | | | 4.000.000 | | | 4.000.000 |
| GERAR VAGAS NA REDE PENITENCIARIA DO ESTADO ATRAVES DA CONSTRUCAO, AMPLIACAO E CONSERVACAO DOS ESTABELECIMENTOS PENAIS. ABRANGE TODO O ESTADO DO RIO GRANDE DO SUL E BUSCA ATENDER AS DEMANDAS ATUAIS E REFORMULACOES DA LEGISLACAO PENAL (PREVE O PROJETO ALEM, DE ESPACOS PARA DETENCAO, ESPACOS COMPATIVIEIS COM VIABILIZACAO DE TRABALHO PRISIONAL EDUCACAO E ASSISTENCIA MEDICA E PSICOSSOCIAL). | | | | | | | | |
| 2053 - ADMINISTRACAO PENITENCIARIA | 06.0061.0084 | 3.820.365 | | 1.117.528 | | | | 4.937.893 |
| TESOURO-LIVRES | | 3.820.365 | | 1.117.528 | | | | 4.937.893 |
| 90 APLICACOES DIRETAS | | 3.820.365 | | 1.117.528 | | | | 4.937.893 |
| PROPORCIONAR O ATENDIMENTO E O CONTROLE GERAL DO SISTEMA PENITENCIARIO ATRAVES DE SEUS SETORES TECNICOS ESPECIALIZADOS QUE, DIVERSIFICADAMENTE, TEM SOB SUA RESPONSABILIDADE A EXECUCAO DA POLITICA PENITENCIARIA. | | | | | | | | |
| 2054 - MANUTENCAO DO SISTEMA DE RECLUSAO | 06.0061.0084 | 32.220.491 | | 27.345.258 | | | | 59.565.749 |
| TESOURO-LIVRES | | 32.220.491 | | 27.345.258 | | | | 59.565.749 |
| 90 APLICACOES DIRETAS | | 32.220.491 | | 27.345.258 | | | | 59.565.749 |
| ATENDER AS DESPESAS GERADAS PELA REDE PENITENCIARIA DO ESTADO, ENVOLVENDO A MANUTENCAO DOS PRESOS E A SEGURANCA DAS CASAS PRISIONAIS, ABRANGENDO UMA POPULACAO DE APROXIMADAMENTE 11000 APENADOS. | | | | | | | | |
| 2055 - MANUTENCAO DO INSTITUTO PSIQUIATRICO FORENSE | 06.0061.0084 | 3.395.880 | | 1.125.263 | | | | 4.521.143 |
| TESOURO-VINCULADOS PELA CONSTITUICAO | | 3.395.880 | | 1.125.263 | | | | 4.521.143 |
| 90 APLICACOES DIRETAS | | 3.395.880 | | 1.125.263 | | | | 4.521.143 |
| CUSTEAR AS DESPESAS COM A ADMINISTRACAO, A SEGURANCA E A MANUTENCAO DO INSTITUTO PSIQUIATRICO FORENSE, QUE AVALIA OS INDICIADOS EM PROCESSOS CRIMINAIS QUANTO A RESPONSABILIDADE PENAL, E OS MANTEM, QUANDO PRESOS EM MEDIDA DE SEGURANCA, PARA O CUMPRIMENTO DA MESMA; E PRESTA ATENCAO AOS APENADOS DE TODA A REDE COM PROBLEMAS DE SAUDE MENTAL. | | | | | | | | |
| 2057 - MANUTENCAO DA ESCOLA DO SERVICO PENITENCIARIO | 06.0128.0084 | 424.485 | | 306.286 | | | | 730.771 |
| TESOURO-LIVRES | | 424.485 | | 306.286 | | | | 730.771 |
| 90 APLICACOES DIRETAS | | 424.485 | | 306.286 | | | | 730.771 |

ÓRGÃO 12 - SECRETARIA DA JUSTICA E DA SEGURANCA
 UNIDADE ORÇAMENTÁRIA 02 - SUPERINTENDENCIA DOS SERVICOS PENITENCIARIOS
 DEMONSTRATIVO DA DESPESA POR PROJETO ATIVIDADE - 2003

REP0813

PROGRAMA DE TRABALHO

R\$ 1,00

| ESPECIFICAÇÃO (FONTE RECURSO / MODALIDADE) | Classific. Funcional | CATEGORIAS ECONÔMICAS E GRUPOS DE DESPESAS | | | | | | TOTAL |
|--|-------------------------|--|-----------------------------|----------------------------|-----------------------|----------------------------|----------------------------|------------|
| | | 3-DESPESAS CORRENTES | | | 4-DESPESAS DE CAPITAL | | | |
| | | 1-Pessoal e Enc. Sociais | 2-Juros e Enc. da Dívida | 3-Outras Desp Correntes | 4-Investim. | 5-Inversões Financeiras | 6-Amortização da Dívida | |
| FORMAR E TREINAR PESSOAL ESPECIALIZADO QUE DEVERA COMPOR O QUADRO DE SEGURANCA PENITENCIARIA DO ESTADO. VISA TAMBEM PROMOVER CURSOS REGULARES DE FORMACAO, DE RECICLAGEM, DE EXTENSAO, DE ESPECIALIZACAO E OUTRAS ATIVIDADES CULTURAIS QUE VENHAM AO ENCONTRO DE SUAS FINALIDADES. | | | | | | | | |
| 2059 - TRATAMENTO PENAL | 06.0061.0084 | | | 739.719 | | | | 739.719 |
| TESOURO-LIVRES | | | | 739.719 | | | | 739.719 |
| 90 APLICACOES DIRETAS | | | | 739.719 | | | | 739.719 |
| CRIAR CONDICOOES PARA O CRESCIMENTO PESSOAL DO PRESO ATRAVES DA SATISFACAO DE SUAS CARENCIAS A NIVEL DE SAUDE, EDUCACAO, TRABALHO, ATENDIMENTO PSICOSSOCIAL E JURIDICO, PREPARANDO-O, ASSIM, PARA O RETORNO A SOCIEDADE. | | | | | | | | |
| 2060 - TRABALHO PRISIONAL | 06.0061.0084 | | | 27.653 | | | | 27.653 |
| TESOURO-LIVRES | | | | 27.653 | | | | 27.653 |
| 90 APLICACOES DIRETAS | | | | 27.653 | | | | 27.653 |
| FORMULAR, IMPLEMENTAR E EXECUTAR PROGRAMAS DE TRABALHO PARA A POPULACAO CARCERARIA, BEM COMO DESENVOLVER ATIVIDADES PRODUTIVAS NOS ESTABELECIMENTOS PENAIS. VISA, TAMBEM, A AUTO-SUSTENTACAO DOS PRESIDIOS, BEM COMO A MUDANCA DE IMAGEM DO SISTEMA CARCERARIO JUNTO A COMUNIDADE. | | | | | | | | |
| | TOTAL | 39.861.221 | | 30.661.707 | 10.950.000 | | | 81.472.928 |

ÓRGÃO 12 - SECRETARIA DA JUSTICA E DA SEGURANCA
 UNIDADE ORÇAMENTÁRIA 03 - BRIGADA MILITAR
 DEMONSTRATIVO DA DESPESA POR PROJETO ATIVIDADE - 2003

REP0813

PROGRAMA DE TRABALHO

R\$ 1,00

| ESPECIFICAÇÃO (FUNTE RECURSO / MODALIDADE) | Classific. Funcional | CATEGORIAS ECONÔMICAS E GRUPOS DE DESPESAS | | | | | | TOTAL |
|--|-------------------------|--|-----------------------------|----------------------------|-----------------------|----------------------------|----------------------------|-----------|
| | | 3-DESPESAS CORRENTES | | | 4-DESPESAS DE CAPITAL | | | |
| | | 1-Pessoal e Enc. Sociais | 2-Juros e Enc. da Dívida | 3-Outras Desp Correntes | 4-Investim. | 5-Inversões Financeiras | 6-Amortização da Dívida | |
| 1528 - AQUISICAO DE VIATURAS PARA BRIGADA MILITAR - REGIAO SUL TESOURO-LIVRES 90 APLICACOES DIRETAS ADQUIRIR UMA VIATURA VISANDO DOTAR O ORGAO COM OS MEIOS NECESSARIOS A EXECUÇÃO DE SUAS ATIVIDADES. | 06.0181.0035 | | | | 1.708.500 | | | 1.708.500 |
| | | | | | 1.708.500 | | | 1.708.500 |
| | | | | | 1.708.500 | | | 1.708.500 |
| 1529 - AQUISICAO DE VIATURAS PARA BRIGADA MILITAR - REGIAO VALE DO TAQUARI TESOURO-LIVRES 90 APLICACOES DIRETAS ADQUIRIR VIATURAS VISANDO DOTAR O ORGAO COM OS MEIOS NECESSARIOS A EXECUÇÃO DE SUAS ATIVIDADES. | 06.0181.0035 | | | | 31.500 | | | 31.500 |
| | | | | | 31.500 | | | 31.500 |
| | | | | | 31.500 | | | 31.500 |
| 1530 - AQUISICAO DE VIATURAS PARA BRIGADA MILITAR - REGIAO LITORAL TESOURO-LIVRES 90 APLICACOES DIRETAS ADQUIRIR VIATURAS VISANDO DOTAR O ORGAO COM OS MEIOS NECESSARIOS A EXECUCAO DE SUAS ATIVIDADES. DESTINANDO R\$ 140.000,00 PARA AQUISICAO DE CAMINHAO PARA O CORPO DE BOMBEIROS PARA O MUNICIPIO DE CIDREIRA. | 06.0181.0035 | | | | 400.500 | | | 400.500 |
| | | | | | 400.500 | | | 400.500 |
| | | | | | 400.500 | | | 400.500 |
| 1536 - AQUISICAO DE VIATURAS PARA A BRIGADA MILITAR NA REGIAO DO ALTO JACUI TESOURO-LIVRES 90 APLICACOES DIRETAS AQUISICAO DE VIATURAS DESTINADAS A PRESTACAO DA ATIVIDADE DE SEGURANCA PUBLICA. | 06.0181.0039 | | | | 404.500 | | | 404.500 |
| | | | | | 404.500 | | | 404.500 |
| | | | | | 404.500 | | | 404.500 |
| 1547 - AQUISICAO DE EQUIPAMENTOS PARA BRIGADA MILITAR - REGIAO CENTRAL TESOURO-LIVRES 90 APLICACOES DIRETAS ADQUIRIR EQUIPAMENTOS VISANDO DOTAR O ORGAO COM OS MEIOS NECESSARIOS A EXECUÇÃO DE SUAS ATIVIDADES. | 06.0181.0035 | | | | 1.123.386 | | | 1.123.386 |
| | | | | | 1.123.386 | | | 1.123.386 |
| | | | | | 1.123.386 | | | 1.123.386 |
| 1549 - AQUISICAO DE EQUIPAMENTOS PARA BRIGADA MILITAR-REGIAO DO PARANHANA-ENCOSTA SERRA TESOURO-LIVRES 90 APLICACOES DIRETAS ADQUIRIR EQUIPAMENTOS VISANDO DOTAR O ORGAO COM OS MEIOS NECESSARIOS A EXECUCAO DE SUAS ATIVIDADES. | 06.0181.0035 | | | | 504.000 | | | 504.000 |
| | | | | | 504.000 | | | 504.000 |
| | | | | | 504.000 | | | 504.000 |
| 1550 - AQUISICAO DE EQUIP. E CONSTRUCAO DE PREDIOS P/ BM REGIAO DAS HORTENSIAS TESOURO-LIVRES | 06.0181.0035 | | | | 40.000 | | | 40.000 |
| | | | | | 40.000 | | | 40.000 |

ÓRGÃO 12 - SECRETARIA DA JUSTICA E DA SEGURANCA
 UNIDADE ORÇAMENTÁRIA 03 - BRIGADA MILITAR
 DEMONSTRATIVO DA DESPESA POR PROJETO ATIVIDADE - 2003

REP0813

PROGRAMA DE TRABALHO

R\$ 1,00

| ESPECIFICAÇÃO (FUNTE RECURSO / MODALIDADE) | Classific. Funcional | CATEGORIAS ECONÔMICAS E GRUPOS DE DESPESAS | | | | | | TOTAL |
|---|-------------------------|--|-----------------------------|----------------------------|-----------------------|----------------------------|----------------------------|-------|
| | | 3-DESPESAS CORRENTES | | | 4-DESPESAS DE CAPITAL | | | |
| | | 1-Pessoal e Enc. Sociais | 2-Juros e Enc. da Dívida | 3-Outras Desp Correntes | 4-Investim. | 5-Inversões Financeiras | 6-Amortização da Dívida | |
| 90 APLICACOES DIRETAS ADQUIRIR EQUIPAMENTOS E CONSTRUIR PREDIOS VISANDO DOTAR O ORGAO COM OS MEIOS NECESSARIOS A EXECUCAO DE SUAS ATIVIDADES. | | | | | 40.000 | | 40.000 | |
| 1551 - AQUISICAO DE EQUIPAMENTOS PARA BRIGADA MILITAR - REGIAO DO VALE DO RIO DOS SINOS | 06.0181.0035 | | | | 2.118.421 | | 2.118.421 | |
| TESOURO-LIVRES | | | | | 2.118.421 | | 2.118.421 | |
| 90 APLICACOES DIRETAS ADQUIRIR EQUIPAMENTOS VISANDO DOTAR O ORGAO COM OS MEIOS NECESSÁ RIOS A EXECUCAO DE SUAS ATIVIDADES. | | | | | 2.118.421 | | 2.118.421 | |
| 1552 - AQUISICAO DE EQUIP. E CONSTRUCAO DE PREDIOS P/ BM REG.METROPOL./DELTA DO JACUI | 06.0181.0035 | | | | 1.634.973 | | 1.634.973 | |
| TESOURO-LIVRES | | | | | 1.634.973 | | 1.634.973 | |
| 90 APLICACOES DIRETAS ADQUIRIR EQUIPAMENTOS E CONSTRUIR PREDIOS VISANDO DOTAR O ORGAO COM OS MEIOS NECESSARIOS A EXECUCAO DE SUAS ATIVIDADES. | | | | | 1.634.973 | | 1.634.973 | |
| 1553 - AQUISICAO DE EQUIP. E CONSTRUCAO DE PREDIOS P/ BM REGIAO FRONTEIRA-OESTE | 06.0181.0035 | | | | 593.000 | | 593.000 | |
| TESOURO-LIVRES | | | | | 593.000 | | 593.000 | |
| 90 APLICACOES DIRETAS ADQUIRIR EQUIPAMENTOS E CONSTRUIR PREDIOS VISANDO DOTAR O ORGAO COM OS MEIOS NECESSARIOS A EXECUCAO DE SUAS ATIVIDADES. | | | | | 593.000 | | 593.000 | |
| 1601 - CONSTRUCAO DE PREDIOS DA BRIGADA MILITAR NA REGIAO SUL | 06.0181.0036 | | | | 107.592 | | 107.592 | |
| TESOURO-LIVRES | | | | | 107.592 | | 107.592 | |
| 90 APLICACOES DIRETAS CONSTRUCAO DE POSTOS POLICIAIS DESTINADOS A PRESTACAO DA ATIVIDADE DE SEGURANCA PUBLICA. | | | | | 107.592 | | 107.592 | |
| 1603 - CONSTRUCAO DE PREDIO PARA A BRIGADA MILITAR NA REGIAO DA CAMPANHA | 06.0181.0036 | | | | 66.700 | | 66.700 | |
| TESOURO-LIVRES | | | | | 66.700 | | 66.700 | |
| 90 APLICACOES DIRETAS CONSTRUCAO DE PREDIO DESTINADO A PRESTACAO DA ATIVIDADE DE SEGURANCA PUBLICA. | | | | | 66.700 | | 66.700 | |
| 1604 - VIATURAS E EQUIPAMENTOS PARA A BRIGADA MILITAR NAREGIAO DA CAMPANHA | 06.0181.0036 | | | | 1.467.473 | | 1.467.473 | |
| TESOURO-LIVRES | | | | | 1.467.473 | | 1.467.473 | |
| 90 APLICACOES DIRETAS AQUISICAO DE VIATURAS E EQUIPAMENTOS DESTINADOS A PRESTACAO DA ATIVIDA DE DE SEGURANCA PUBLICA. | | | | | 1.467.473 | | 1.467.473 | |
| 1605 - VIATURAS PARA A BRIGADA MILITAR NA REGIAO DAS MISSOES | 06.0181.0036 | | | | | | | |

ÓRGÃO 12 - SECRETARIA DA JUSTICA E DA SEGURANCA
UNIDADE ORÇAMENTÁRIA 03 - BRIGADA MILITAR
DEMONSTRATIVO DA DESPESA POR PROJETO ATIVIDADE - 2003

REP0813

PROGRAMA DE TRABALHO

R\$ 1,00

| ESPECIFICAÇÃO (FUNTE RECURSO / MODALIDADE) | Classific. Funcional | CATEGORIAS ECONÔMICAS E GRUPOS DE DESPESAS | | | | | | TOTAL |
|---|-------------------------|--|-----------------------------|----------------------------|-----------------------|----------------------------|----------------------------|---------|
| | | 3-DESPESAS CORRENTES | | | 4-DESPESAS DE CAPITAL | | | |
| | | 1-Pessoal e Enc. Sociais | 2-Juros e Enc. da Dívida | 3-Outras Desp Correntes | 4-Investim. | 5-Inversões Financeiras | 6-Amortização da Dívida | |
| TESOURO-LIVRES | | | | | 65.000 | | | 65.000 |
| 90 APLICACOES DIRETAS | | | | | 65.000 | | | 65.000 |
| AQUISICAO DE VIATURA DESTINADA A PRESTACAO DA ATIVIDADE DE SEGURANCA PUBLICA. | | | | | 65.000 | | | 65.000 |
| 1608 - CONSTRUCAO, REFORMA E AMPLIACAO DE PREDIOS DA BM NA REGIAO DO LITORAL | 06.0181.0036 | | | | 45.200 | | | 45.200 |
| TESOURO-LIVRES | | | | | 45.200 | | | 45.200 |
| 90 APLICACOES DIRETAS | | | | | 45.200 | | | 45.200 |
| CONSTRUCAO, REFORMA E AMPLIACAO DE PREDIOS DA BM DESTINADOS A PRESTACAO DA ATIVIDADE DE SEGURANCA PUBLICA. | | | | | 45.200 | | | 45.200 |
| 1609 - EQUIPAMENTOS PARA A BM NA REGIAO DO LITORAL | 06.0181.0036 | | | | 9.800 | | | 9.800 |
| TESOURO-LIVRES | | | | | 9.800 | | | 9.800 |
| 90 APLICACOES DIRETAS | | | | | 9.800 | | | 9.800 |
| AQUISICAO DE EQUIPAMENTOS DESTINADOS A PRESTACAO DA ATIVIDADE DE SEGURANCA PUBLICA. | | | | | 9.800 | | | 9.800 |
| 1612 - CONSTRUCAO PREDIOS AQUISICAO EQUIPAMENTOS P/BRIGADA MILITAR REG.MEDIO ALTO URUG. | 06.0181.0036 | | | | 461.300 | | | 461.300 |
| TESOURO-LIVRES | | | | | 461.300 | | | 461.300 |
| 90 APLICACOES DIRETAS | | | | | 461.300 | | | 461.300 |
| CONSTRUCAO DE PREDIOS E AQUISICAO DE EQUIPAMENTOS DESTINADOS A PRESTACAO DA ATIVIDADE DE SEGURANCA PUBLICA. | | | | | 461.300 | | | 461.300 |
| 1613 - CONSTRUCAO DE PREDIOS PARA A BRIGADA MILITAR NA REGIAO DA PRODUCAO | 06.0181.0036 | | | | 99.500 | | | 99.500 |
| TESOURO-LIVRES | | | | | 99.500 | | | 99.500 |
| 90 APLICACOES DIRETAS | | | | | 99.500 | | | 99.500 |
| CONSTRUCAO DE PREDIOS DESTINADOS A PRESTACAO DA ATIVIDADE DE SEGURANCA PUBLICA. | | | | | 99.500 | | | 99.500 |
| 1614 - VIATURAS E EQUIPAMENTOS PARA A BRIGADA MILITAR NA REGIAO DO VALE DO RIO PARDO | 06.0181.0036 | | | | 62.000 | | | 62.000 |
| TESOURO-LIVRES | | | | | 62.000 | | | 62.000 |
| 90 APLICACOES DIRETAS | | | | | 62.000 | | | 62.000 |
| AQUISICAO DE VIATURAS E EQUIPAMENTOS DESTINADOS A PRESTACAO DA ATIVIDADE DE SEGURANCA PUBLICA. | | | | | 62.000 | | | 62.000 |
| 1615 - CONSTRUCAO DE PREDIO E AQUISICAO DE VIATURA PARA BRIGADA MILITAR REG.CENTRO SUL | 06.0181.0036 | | | | 140.000 | | | 140.000 |
| TESOURO-LIVRES | | | | | 140.000 | | | 140.000 |
| 90 APLICACOES DIRETAS | | | | | 140.000 | | | 140.000 |
| CONSTRUCAO DE PREDIO E AQUISICAO DE VIATURA DESTINADOS A PRESTACAO DA | | | | | 140.000 | | | 140.000 |

ÓRGÃO 12 - SECRETARIA DA JUSTICA E DA SEGURANCA
UNIDADE ORÇAMENTÁRIA 03 - BRIGADA MILITAR
DEMONSTRATIVO DA DESPESA POR PROJETO ATIVIDADE - 2003

REP0813

PROGRAMA DE TRABALHO

R\$ 1,00

| ESPECIFICAÇÃO (FUNTE RECURSO / MODALIDADE) | Classific. Funcional | CATEGORIAS ECONÔMICAS E GRUPOS DE DESPESAS | | | | | | TOTAL |
|---|-------------------------|--|-----------------------------|----------------------------|-----------------------|----------------------------|----------------------------|-------------|
| | | 3-DESPESAS CORRENTES | | | 4-DESPESAS DE CAPITAL | | | |
| | | 1-Pessoal e Enc. Sociais | 2-Juros e Enc. da Dívida | 3-Outras Desp Correntes | 4-Investim. | 5-Inversões Financeiras | 6-Amortização da Dívida | |
| ATIVIDADE DE SEGURANCA PUBLICA. | | | | | | | | |
| 1617 - CONSTRUCAO PREDIO AQUISICAO DE VIATURAS P/BRIGADAMILITAR REG.NOROESTE COLONIAL | 06.0181.0036 | | | | 163.500 | | | 163.500 |
| TESOURO-LIVRES | | | | | 163.500 | | | 163.500 |
| 90 APLICACOES DIRETAS | | | | | 163.500 | | | 163.500 |
| CONSTRUCAO DE PREDIO E AQUISICAO DE VIATURAS PARA A PRESTACAO DA ATIVIDADE DE SEGURANCA PUBLICA. | | | | | | | | |
| 1619 - CONSTRUCAO DE PREDIO PARA A BRIGADA MILITAR NA REGIAO NORDESTE | 06.0181.0036 | | | | 75.000 | | | 75.000 |
| TESOURO-LIVRES | | | | | 75.000 | | | 75.000 |
| 90 APLICACOES DIRETAS | | | | | 75.000 | | | 75.000 |
| CONSTRUCAO DE PREDIO DESTINADO A PRESTACAO DA ATIVIDADE DE SEGURANCA PUBLICA. | | | | | | | | |
| 1620 - CONSTRUCAO PREDIOS AQUISICAO DE EQUIPAMENTOS P/BRIGADA MILITAR REGIAO NORTE | 06.0181.0036 | | | | 326.200 | | | 326.200 |
| TESOURO-LIVRES | | | | | 326.200 | | | 326.200 |
| 90 APLICACOES DIRETAS | | | | | 326.200 | | | 326.200 |
| CONSTRUCAO DE PREDIOS E AQUISICAO DE EQUIPAMENTOS DESTINADOS A PRESTACAO DA ATIVIDADE DE SEGURANCA PUBLICA. | | | | | | | | |
| 1639 - CONSTRUCAO DE PREDIOS PARA BRIGADA MILITAR NA REGIAO DO PARANHANA-ENCOSTA SERRA | 06.0181.0036 | | | | 105.079 | | | 105.079 |
| TESOURO-LIVRES | | | | | 105.079 | | | 105.079 |
| 90 APLICACOES DIRETAS | | | | | 105.079 | | | 105.079 |
| CONSTRUCAO DE PREDIOS DESTINADOS A PRESTACAO DA ATIVIDADE DE SEGURANCA PUBLICA. | | | | | | | | |
| 1640 - AMPLIACAO DE PREDIO E AQUISICAO DE EQUIPAMENTOS PARA A BRIGADA MILITAR REG.SERRA | 03.0181.0036 | | | | 1.210.526 | | | 1.210.526 |
| TESOURO-LIVRES | | | | | 1.210.526 | | | 1.210.526 |
| 90 APLICACOES DIRETAS | | | | | 1.210.526 | | | 1.210.526 |
| AMPLIACAO DE PREDIO E AQUISICAO DE EQUIPAMENTOS DESTINADOS A PRESTACAO DA ATIVIDADE DE SEGURANCA PUBLICA. | | | | | | | | |
| 2064 - MANUTENCAO DOS SERVICOS DE POLICIA OSTENSIVA | 06.0181.0035 | 397.929.553 | | 85.290.258 | | | | 483.219.811 |
| TESOURO-LIVRES | | 397.929.553 | | 85.290.258 | | | | 483.219.811 |
| 90 APLICACOES DIRETAS | | 397.929.553 | | 85.290.258 | | | | 483.219.811 |
| MANTER A CAPACIDADE REAL E POTENCIAL DAS UNIDADES DA BRIGADA MILITAR, SEUS EFETIVOS, MATERIAIS E EQUIPAMENTOS PARA O SERVICO DE POLICIAMENTO OSTENSIVO, CUSTEANDO PESSOAL, COMBUSTIVEL, CONSRTO DE VIATURAS, ARMAMENTO E OUTROS ITENS IMPRESCINDIVEIS A EXECUCAO DAS ATIVIDADES DE SEGURANCA PUBLICA. | | | | | | | | |
| 2067 - MANUTENCAO DOS SERVICOS DE BOMBEIROS | 06.0181.0035 | | | | | | | |

ÓRGÃO 12 - SECRETARIA DA JUSTICA E DA SEGURANCA
 UNIDADE ORÇAMENTÁRIA 03 - BRIGADA MILITAR
 DEMONSTRATIVO DA DESPESA POR PROJETO ATIVIDADE - 2003

REP0813

PROGRAMA DE TRABALHO

R\$ 1,00

| ESPECIFICAÇÃO (FUNTE RECURSO / MODALIDADE) | Classific. Funcional | CATEGORIAS ECONÔMICAS E GRUPOS DE DESPESAS | | | | | | TOTAL |
|---|-------------------------|--|-----------------------------|----------------------------|-----------------------|----------------------------|----------------------------|-------------|
| | | 3-DESPESAS CORRENTES | | | 4-DESPESAS DE CAPITAL | | | |
| | | 1-Pessoal e Enc. Sociais | 2-Juros e Enc. da Dívida | 3-Outras Desp Correntes | 4-Investim. | 5-Inversões Financeiras | 6-Amortização da Dívida | |
| TESOURO-LIVRES | | 4.102.054 | | 3.289.340 | | | | 7.391.394 |
| 90 APLICACOES DIRETAS | | 4.102.054 | | 3.289.340 | | | | 7.391.394 |
| PROPORCIONAR O SUPORTE NECESSARIO AO PLANEJAMENTO, EXECUCAO E CONTROLE DA POLITICA DE BOMBEIROS DA BRIGADA MILITAR, CUSTEANDO RECURSOS HUMANOS E MATERIAIS PARA OS SERVICOS DE CONTROLE DE SINISTROS, BUSCA E SALVAMENTO E DEFESA CIVIL, BEM COMO RECURSOS DESTINADOS A ASSINATURA DE CONVENIOS COM ENTIDADES PRIVADAS PARA ATUACAO COMPLEMENTAR. | | 4.102.054 | | 3.289.340 | | | | 7.391.394 |
| 2068 - MANUTENCAO DO PLANO DE PROFISSIONALIZACAO DE ADOLESCENTES | 06.0333.0071 | | | 44.277 | | | | 44.277 |
| TESOURO-LIVRES | | | | 44.277 | | | | 44.277 |
| 90 APLICACOES DIRETAS | | | | 44.277 | | | | 44.277 |
| AGREGAR RECURSOS AO PROGRAMA SOCIAL EDUCATIVO DE PROFISSIONALIZACAO DE ADOLESCENTES ATRAVES DA BRIGADA MILITAR EM SUAS UNIDADE DE TRABALHO, PROPORCIONANDO UMA PERSPECTIVA FUTURA DETRABALHO AOS MESMOS. | | | | 44.277 | | | | 44.277 |
| 2713 - SEGURANCA NAS ESCOLAS | 06.0181.0035 | | | 382.705 | | | | 382.705 |
| TESOURO-VINCULADOS PELA CONSTITUICAO | | | | 382.705 | | | | 382.705 |
| 90 APLICACOES DIRETAS | | | | 382.705 | | | | 382.705 |
| CUSTEAR O POLICIAMENTO DE ESCOLAS PUBLICAS ESTADUAIS, ATRAVES DO CORPO DE VOLUNTARIOS DE MILITARES ESTADUAIS INATIVOS - CVMI - DA BRIGADA MILITAR. | | | | 382.705 | | | | 382.705 |
| TOTAL | | 402.414.312 | | 88.623.875 | 12.963.650 | | | 504.001.837 |

ÓRGÃO 12 - SECRETARIA DA JUSTICA E DA SEGURANCA
UNIDADE ORÇAMENTÁRIA 04 - POLICIA CIVIL
DEMONSTRATIVO DA DESPESA POR PROJETO ATIVIDADE - 2003

REP0813

PROGRAMA DE TRABALHO

R\$ 1,00

| ESPECIFICAÇÃO (FUNTE RECURSO / MODALIDADE) | Classific. Funcional | CATEGORIAS ECONÔMICAS E GRUPOS DE DESPESAS | | | | | | TOTAL |
|--|-------------------------|--|-----------------------------|----------------------------|-----------------------|----------------------------|----------------------------|---------|
| | | 3-DESPESAS CORRENTES | | | 4-DESPESAS DE CAPITAL | | | |
| | | 1-Pessoal e Enc. Sociais | 2-Juros e Enc. da Dívida | 3-Outras Desp Correntes | 4-Investim. | 5-Inversões Financeiras | 6-Amortização da Dívida | |
| 1535 - AQUISICAO DE VIATURAS PARA A POLICIA CIVIL NA REGIAO DO ALTO JACUI | 06.0181.0036 | | | | 126.500 | | | 126.500 |
| TESOURO-LIVRES | | | | | 126.500 | | | 126.500 |
| 90 APLICACOES DIRETAS | | | | | 126.500 | | | 126.500 |
| AQUISICAO DE VIATURAS DESTINADAS A PRESTACAO DA ATIVIDADE DE SEGURANCA PUBLICA. | | | | | | | | |
| 1538 - CONSTRUCAO E PREDIO E AQUISICAO DE VIATURA P/POLICIA CIVIL REG.FRONTEIRA OESTE | 06.0181.0036 | | | | 466.210 | | | 466.210 |
| TESOURO-LIVRES | | | | | 466.210 | | | 466.210 |
| 90 APLICACOES DIRETAS | | | | | 466.210 | | | 466.210 |
| CONSTRUÇÃO DE PREDIO E AQUISICAO DE VIATURA DESTINADAS A PRESTACAO DA ATIVIDADE DE SEGURANCA PUBLICA. | | | | | | | | |
| 1556 - AQUISICAO DE EQUIPAMENTOS PARA POLICIA CIVIL-REGIAO PARANHANA-ENCOSTA DA SERRA | 06.0181.0034 | | | | 147.500 | | | 147.500 |
| TESOURO-LIVRES | | | | | 147.500 | | | 147.500 |
| 90 APLICACOES DIRETAS | | | | | 147.500 | | | 147.500 |
| AQUISICAO DE EQUIPAMENTOS PARA A POLICIA CIVIL DA REGIAO, VISANDO DOTAR O ORGAO COM OS EQUIPAMENTOS NECESSARIOS A EXECUCAO DE SUAS ATIVIDADES. | | | | | | | | |
| 1583 - AQUISICAO DE EQUIPAMENTOS PARA POLICIA CIVIL-REGIAO METROPOLITANA/DELTA DO JACUI | 06.0181.0034 | | | | 29.500 | | | 29.500 |
| TESOURO-LIVRES | | | | | 29.500 | | | 29.500 |
| 90 APLICACOES DIRETAS | | | | | 29.500 | | | 29.500 |
| ADQUIRIR EQUIPAMENTOS PARA A POLÍCIA CIVIL DA REGIAO VISANDO DOTAR O ORGAO COM OS MEIOS NECESSARIOS A EXECUÇÃO DE SUAS ATIVIDADES. | | | | | | | | |
| 1610 - EQUIPAMENTOS PARA A POLICIA CIVIL NA REGIAO CENTRAL | 06.0181.0036 | | | | 87.140 | | | 87.140 |
| TESOURO-LIVRES | | | | | 87.140 | | | 87.140 |
| 90 APLICACOES DIRETAS | | | | | 87.140 | | | 87.140 |
| AQUISICAO DE EQUIPAMENTOS DESTINADOS A PRESTACAO DA ATIVIDADE DE SEGURANCA PUBLICA. | | | | | | | | |
| 1611 - AQUISICAO DE VIATURA PARA A POLICIA CIVIL NA REGIAO DO MEDIO ALTO URUGUAI | 06.0181.0036 | | | | 65.000 | | | 65.000 |
| TESOURO-LIVRES | | | | | 65.000 | | | 65.000 |
| 90 APLICACOES DIRETAS | | | | | 65.000 | | | 65.000 |
| AQUISICAO DE VIATURA DESTINADA A PRESTACAO DA ATIVIDADE DE SEGURANCA PUBLICA. | | | | | | | | |
| 1618 - VIATURAS PARA A POLICIA CIVIL NA REGIAO NOROESTE COLONIAL | 06.0181.0036 | | | | 29.500 | | | 29.500 |
| TESOURO-LIVRES | | | | | 29.500 | | | 29.500 |
| 90 APLICACOES DIRETAS | | | | | 29.500 | | | 29.500 |

ÓRGÃO 12 - SECRETARIA DA JUSTICA E DA SEGURANCA
 UNIDADE ORÇAMENTÁRIA 04 - POLICIA CIVIL
 DEMONSTRATIVO DA DESPESA POR PROJETO ATIVIDADE - 2003

REP0813

PROGRAMA DE TRABALHO

R\$ 1,00

| ESPECIFICAÇÃO (FONTE RECURSO / MODALIDADE) | Classific. Funcional | CATEGORIAS ECONÔMICAS E GRUPOS DE DESPESAS | | | | | | TOTAL |
|---|-------------------------|--|-----------------------------|----------------------------|-----------------------|----------------------------|----------------------------|-------------|
| | | 3-DESPESAS CORRENTES | | | 4-DESPESAS DE CAPITAL | | | |
| | | 1-Pessoal e Enc. Sociais | 2-Juros e Enc. da Dívida | 3-Outras Desp Correntes | 4-Investim. | 5-Inversões Financeiras | 6-Amortização da Dívida | |
| AQUISICAO DE VIATURA DESTINADA A PRESTACAO DA ATIVIDADE DE SEGURANCA PUBLICA. | | | | | | | | |
| 2350 - MANUTENCAO DOS SERVICOS DA POLICIA CIVIL | 06.0181.0034 | 175.249.808 | | 16.018.694 | | | | 191.268.502 |
| TESOURO-LIVRES | | 175.249.808 | | 16.018.694 | | | | 191.268.502 |
| 90 APLICACOES DIRETAS | | 175.249.808 | | 16.018.694 | | | | 191.268.502 |
| MANUTENCAO DAS UNIDADES POLICIAIS CIVIS, SEUS EFETIVOS, EQUIPAMENTOS, MOVEIS E UTENSILIOS NECESSARIOS A EXECUCAO DAS ATIVIDADES DA ORGANIZACAO. | | | | | | | | |
| TOTAL | | 175.249.808 | | 16.018.694 | 951.350 | | | 192.219.852 |

ÓRGÃO 12 - SECRETARIA DA JUSTICA E DA SEGURANCA
 UNIDADE ORÇAMENTÁRIA 05 - INSTITUTO GERAL DE PERICIAS
 DEMONSTRATIVO DA DESPESA POR PROJETO ATIVIDADE - 2003

REP0813

PROGRAMA DE TRABALHO

R\$ 1,00

| ESPECIFICAÇÃO (FONTE RECURSO / MODALIDADE) | Classific. Funcional | CATEGORIAS ECONÔMICAS E GRUPOS DE DESPESAS | | | | | | TOTAL |
|--|-------------------------|--|-----------------------------|----------------------------|-----------------------|----------------------------|----------------------------|------------|
| | | 3-DESPESAS CORRENTES | | | 4-DESPESAS DE CAPITAL | | | |
| | | 1-Pessoal e Enc. Sociais | 2-Juros e Enc. da Dívida | 3-Outras Desp Correntes | 4-Investim. | 5-Inversões Financeiras | 6-Amortização da Dívida | |
| 2148 - MANUTENCAO DOS SERVICOS DO INSTITUTO GERAL DE PERICIAS | 06.0122.0014 | 20.384.655 | | 1.176.338 | | | | 21.560.993 |
| TESOURO-LIVRES | | 20.384.655 | | 1.176.338 | | | | 21.560.993 |
| 90 APLICACOES DIRETAS | | 20.384.655 | | 1.176.338 | | | | 21.560.993 |
| ASSEGURAR A MANUTENCAO E IMPLEMENTAR MELHORIAS NAS ATIVIDADES AD- MINISTRATIVAS E OPERACIONAIS DO INSTITUTO-GERAL DE PERICIAS, MEDIANTE A AQUISICAO DE EQUIPAMENTOS, MATERIAIS E SERVICOS. | | | | | | | | |
| | TOTAL | 20.384.655 | | 1.176.338 | | | | 21.560.993 |

ÓRGÃO 12 - SECRETARIA DA JUSTICA E DA SEGURANCA
 UNIDADE ORÇAMENTÁRIA 06 - FUNDO DE PROTECAO, AUXILIO E ASSISTENCIA AS VITIMAS DA VIOLENCIA - FUNDO PROTEGE
 DEMONSTRATIVO DA DESPESA POR PROJETO ATIVIDADE - 2003

REP0813

PROGRAMA DE TRABALHO

R\$ 1,00

| ESPECIFICAÇÃO (FONTE RECURSO / MODALIDADE) | Classific. Funcional | CATEGORIAS ECONÔMICAS E GRUPOS DE DESPESAS | | | | | | TOTAL |
|--|-------------------------|--|-----------------------------|----------------------------|-----------------------|----------------------------|----------------------------|-----------|
| | | 3-DESPESAS CORRENTES | | | 4-DESPESAS DE CAPITAL | | | |
| | | 1-Pessoal e Enc. Sociais | 2-Juros e Enc. da Dívida | 3-Outras Desp Correntes | 4-Investim. | 5-Inversões Financeiras | 6-Amortização da Dívida | |
| 8035 - PROTECAO, AUXILIO E ASSISTENCIA A TESTEMUNHAS AMEACADAS | 06.0183.0036 | | | 1.159.800 | | 8.000 | | 1.167.800 |
| TESOURO-LIVRES | | | | 855.563 | | | | 855.563 |
| 90 APLICACOES DIRETAS | | | | 855.563 | | | | 855.563 |
| CONVENIOS | | | | 304.237 | | 8.000 | | 312.237 |
| 90 APLICACOES DIRETAS | | | | 304.237 | | 8.000 | | 312.237 |
| VISA A ASSEGURAR A INTEGRIDADE FISICA E PSICOLOGICA E A SEGURANCA DAS TESTEMUNHAS, BEM COMO DE SEUS FAMILIARES, QUE ESTEJAM SENDO COAGIDAS OU EXPOSTAS A GRAVE AMEACA EM RAZAO DE TEREM PRESENCIADO OU INDIRETAMENTE TOMADO CONHECIMENTO DE ATOS CRIMINOSOS, E DETENHAM INFORMACOES NECESSARIA A INVESTIGACAO E DESEJEM COLABORAR COM AS AUTORIDADES COMPETENTES E/OU COM O PROCESSO JUDICIAL. | | | | | | | | |
| TOTAL | | | | 1.159.800 | | 8.000 | | 1.167.800 |

ÓRGÃO 12 - SECRETARIA DA JUSTICA E DA SEGURANCA
UNIDADE ORÇAMENTÁRIA 60 - FUNDO ESPECIAL DE SEGURANCA PUBLICA
DEMONSTRATIVO DA DESPESA POR PROJETO ATIVIDADE - 2003

REP0813

PROGRAMA DE TRABALHO

R\$ 1,00

| ESPECIFICAÇÃO (FUNTE RECURSO / MODALIDADE) | Classific. Funcional | CATEGORIAS ECONÔMICAS E GRUPOS DE DESPESAS | | | | | | TOTAL |
|--|-------------------------|--|-----------------------------|----------------------------|-----------------------|----------------------------|----------------------------|------------|
| | | 3-DESPESAS CORRENTES | | | 4-DESPESAS DE CAPITAL | | | |
| | | 1-Pessoal e Enc. Sociais | 2-Juros e Enc. da Dívida | 3-Outras Desp Correntes | 4-Investim. | 5-Inversões Financeiras | 6-Amortização da Dívida | |
| 8007 - MANUTENCAO E REAPARELHAMENTO DOS SERVICOS DO INSTITUTO-GERAL DE PERICIAS | 06.0122.0014 | | | 3.888.399 | | | | 3.888.399 |
| TESOURO-VINCULADOS POR LEI | | | | 3.888.399 | | | | 3.888.399 |
| 90 APLICACOES DIRETAS | | | | 3.888.399 | | | | 3.888.399 |
| DOTAR O INSTITUTO GERAL DE PERICIAS DOS MEIOS NECESSARIOS PARA A EXECUCAO DE SEUS PROJETOS E ATIVIDADES. | | | | | | | | |
| 8020 - MANUTENCAO E REAPARELHAMENTO DA BRIGADA MILITAR | 06.0181.0035 | | | 7.385.322 | | | | 7.385.322 |
| TESOURO-VINCULADOS POR LEI | | | | 7.385.322 | | | | 7.385.322 |
| 90 APLICACOES DIRETAS | | | | 7.385.322 | | | | 7.385.322 |
| APOIAR, EM CARATER SUPLETIVO, OS PROJETOS E ATIVIDADES DA BRIGADA MILITAR COM O OBJETIVO DE MANTER A CAPACIDADE REAL E POTENCIAL DE SUAS UNIDADES, SEUS EFETIVOS, MATERIAIS E EQUIPAMENTOS PARA O SERVICO DE POLICIAMENTO OSTENSIVO, COMBUSTIVEL, CONSERTO DE VIATURAS, ARMAMENTO E OUTROS ITENS IMPRESCINDIVEIS A EXECUCAO DAS ATIVIDADES DE SEGURANCA PUBLICA. | | | | | | | | |
| 8021 - MANUTENCAO E REAPARELHAMENTO DA POLICIA CIVIL | 06.0181.0034 | | | 14.069.151 | | | | 14.069.151 |
| TESOURO-VINCULADOS POR LEI | | | | 14.069.151 | | | | 14.069.151 |
| 90 APLICACOES DIRETAS | | | | 14.069.151 | | | | 14.069.151 |
| REAPARELHAR A POLICIA CIVIL COM EQUIPAMENTO E MATERIAL PERMANENTE, BEM COMO CONSTRUIR E REFORMAR PREDIOS PARA INSTALACOES DE DELEGACIAS DE POLICIA, MEDIANTE PARCERIA ATRAVES DE CONVENIO COM AS PREFEITURAS MUNICIPAIS. | | | | | | | | |
| 8023 - FORMULACAO E COORDENACAO DA POLITICA DE SEGURANCA PUBLICA | 06.0122.0036 | | | 17.449.421 | | 10.992.000 | | 28.441.421 |
| TESOURO-VINCULADOS POR LEI | | | | 17.449.421 | | | | 17.449.421 |
| 90 APLICACOES DIRETAS | | | | 17.449.421 | | | | 17.449.421 |
| CONVENIOS | | | | | | 10.992.000 | | 10.992.000 |
| 90 APLICACOES DIRETAS | | | | | | 10.992.000 | | 10.992.000 |
| DOTAR O ORGAO CENTRAL E INSTITUICOES VINCULADAS DA SECRETARIA DA JUSTICA E DA SEGURANCA COM MEIOS DISPONIVEIS PARA EXECUCAO DA POLITICA DE SEGURANCA PUBLICA, BEM COMO DAR INICIO E/OU PROSSEGUIMENTO A AMPLIACAO E REFORMA DE PREDIOS ATRAVES DE PARCERIA, MEDIANTE CONVENIO, COM AS PREFEITURAS MUNICIPAIS. | | | | | | | | |
| 8050 - MANUTENCAO E REAPARELHAMENTO DO SISTEMA DE SAUDE DA BRIGADA MILITAR | 06.0301.0056 | | | 2.600.000 | | | | 2.600.000 |
| TESOURO-VINCULADOS POR LEI | | | | 2.600.000 | | | | 2.600.000 |
| 90 APLICACOES DIRETAS | | | | 2.600.000 | | | | 2.600.000 |
| ATENDER E DAR SUPORTE AS ACOES NECESSARIAS AO PLANEJAMENTO, EXECUCAO E CONTROLE DA POLITICA DE SAUDE DA BRIGADA MILITAR, PROPORCIONANDO ASSISTENCIA MEDICA AOS COMPONENTES DA CORPORACAO E A SEUS DEPENDENTES. | | | | | | | | |
| 8051 - FORMULACAO DA POLITICA DE DESENVOLVIMENTO DE RECURSOS HUMANOS | 06.0128.0030 | | | 2.000.000 | | | | 2.000.000 |
| TESOURO-VINCULADOS POR LEI | | | | 2.000.000 | | | | 2.000.000 |

ÓRGÃO 12 - SECRETARIA DA JUSTICA E DA SEGURANCA
 UNIDADE ORÇAMENTÁRIA 60 - FUNDO ESPECIAL DE SEGURANCA PUBLICA
 DEMONSTRATIVO DA DESPESA POR PROJETO ATIVIDADE - 2003

REP0813

PROGRAMA DE TRABALHO

R\$ 1,00

| ESPECIFICAÇÃO (FONTE RECURSO / MODALIDADE) | Classific. Funcional | CATEGORIAS ECONÔMICAS E GRUPOS DE DESPESAS | | | | | | TOTAL |
|--|-------------------------|--|-----------------------------|----------------------------|-----------------------|----------------------------|----------------------------|------------|
| | | 3-DESPESAS CORRENTES | | | 4-DESPESAS DE CAPITAL | | | |
| | | 1-Pessoal e Enc. Sociais | 2-Juros e Enc. da Dívida | 3-Outras Desp Correntes | 4-Investim. | 5-Inversões Financeiras | 6-Amortização da Dívida | |
| 90 APLICACOES DIRETAS ATENDER E DAR SUPORTE AS ACOES DE PLANEJAMENTO, EXECUCAO E CON- TROLE DA POLITICA DE RECURSOS HUMANOS DOS ORGAOS DA SECRETARIA DA JUS- TICA E DA SEGURANCA. | | | | 2.000.000 | | | | 2.000.000 |
| 8062 - MANUTENCAO E REAPARELHAMENTO DAS ACOES DE SAUDE DA SEC. JUSTICA E DA SEGURANCA | 06.0301.0056 | | | 1.200.000 | | | | 1.200.000 |
| TESOURO-VINCULADOS POR LEI | | | | 1.200.000 | | | | 1.200.000 |
| 90 APLICACOES DIRETAS IMPLEMENTAR ACOES NECESSARIAS AO PLANEJAMENTO, EXECUCAO E CONTROLE DA POLITICA DE SAUDE DA SJS, PROPORCIONANDO ASSISTENCIA AOS SERVIDORES DESTA PASTA. | | | | 1.200.000 | | | | 1.200.000 |
| 9026 - INTEGRACAO DE OPERACOES DE SEGURANCA PUBLICA | 06.0181.0036 | | | 100.000 | | | | 100.000 |
| TESOURO-VINCULADOS POR LEI | | | | 100.000 | | | | 100.000 |
| 90 APLICACOES DIRETAS IMPLEMENTAR ACOES VISANDO A INTEGRACAO DE DADOS E INFORMACOES NE- CESSARIAS AO PLENO DESENVOLVIMENTO DO SISTEMA ESTADUAL DE JUSTICA E SEGURANCA PUBLICA. | | | | 100.000 | | | | 100.000 |
| | TOTAL | | | 48.692.293 | | 10.992.000 | | 59.684.293 |

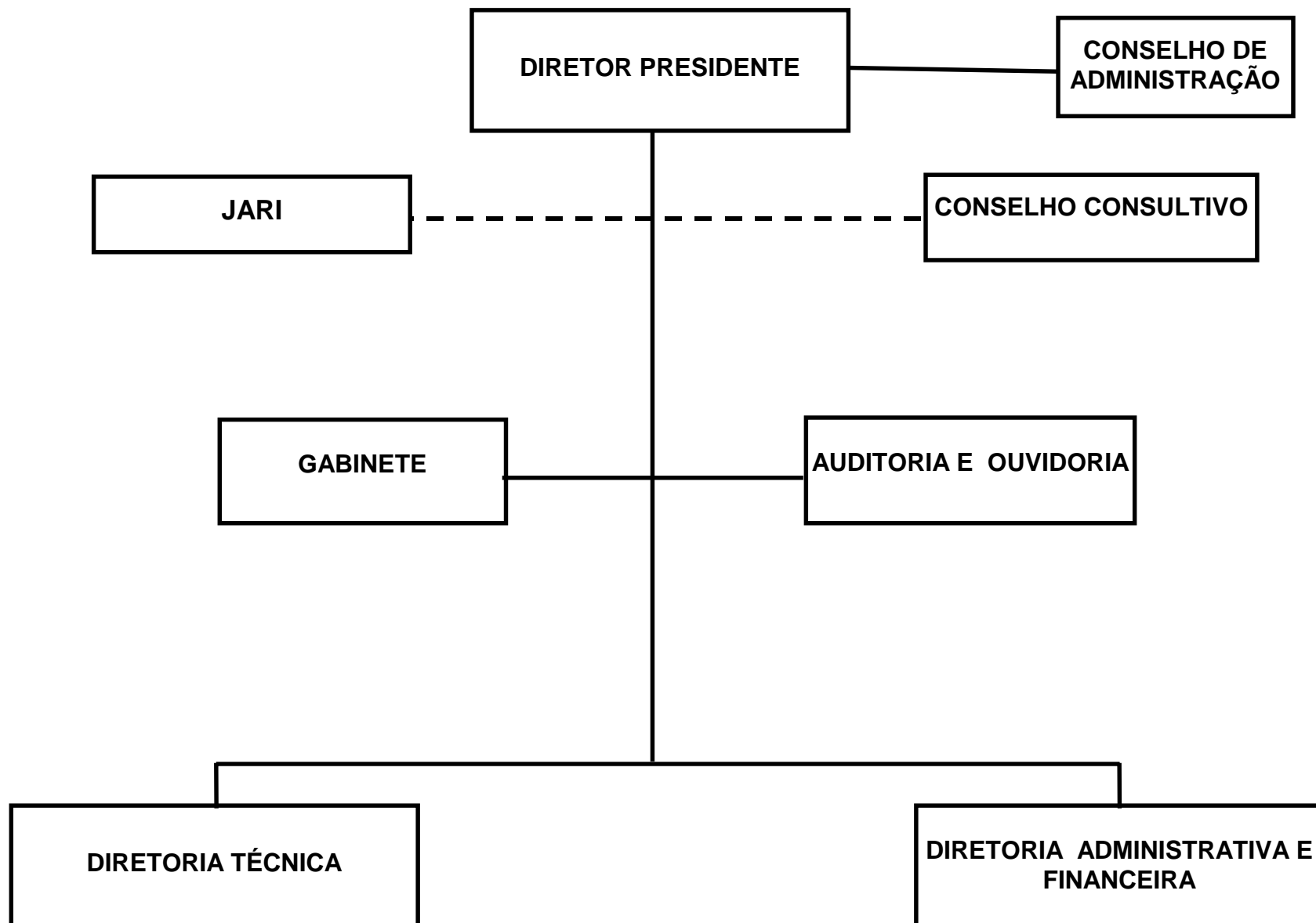
ÓRGÃO 12 - SECRETARIA DA JUSTICA E DA SEGURANCA
 UNIDADE ORÇAMENTÁRIA 96 - FUNDO PENITENCIARIO
 DEMONSTRATIVO DA DESPESA POR PROJETO ATIVIDADE - 2003

REP0813

PROGRAMA DE TRABALHO

R\$ 1,00

| ESPECIFICAÇÃO (FONTE RECURSO / MODALIDADE) | Classific. Funcional | CATEGORIAS ECONÔMICAS E GRUPOS DE DESPESAS | | | | | | TOTAL |
|--|-------------------------|--|-----------------------------|----------------------------|-----------------------|----------------------------|----------------------------|-----------|
| | | 3-DESPESAS CORRENTES | | | 4-DESPESAS DE CAPITAL | | | |
| | | 1-Pessoal e Enc. Sociais | 2-Juros e Enc. da Dívida | 3-Outras Desp Correntes | 4-Investim. | 5-Inversões Financeiras | 6-Amortização da Dívida | |
| 8136 - MANUTENCAO DO SISTEMA DE RECLUSAO | 06.0061.0084 | | | 6.076.518 | | | | 6.076.518 |
| TESOURO-VINCULADOS POR LEI | | | | 6.076.518 | | | | 6.076.518 |
| 90 APLICACOES DIRETAS | | | | 6.076.518 | | | | 6.076.518 |
| CUSTEAR, EM CARATER SUPLETIVO, AS DESPESAS DO SISTEMA DE RECLUSAO DO ESTADO E PREPARAR O APENADO PARA O RETORNO AO CONVIVIO SOCIAL. | | | | | | | | |
| | TOTAL | | | 6.076.518 | | | | 6.076.518 |

DEPARTAMENTO ESTADUAL DE TRÂNSITO

DEPARTAMENTO ESTADUAL DE TRANSITO - DETRAN/RS

BASE LEGAL

LEI N. 10.847, DE 20 DE AGOSTO DE 1996.
LEI N. 10.955, DE 30 DE ABRIL DE 1997.

PRINCIPAIS ATRIBUICOES

GERENCIAR, FISCALIZAR, CONTROLAR E EXECUTAR, EM TODO O TERRITORIO DO ESTADO, AS ATIVIDADES DE TRANSITO.

RELACAO DOS PROJETOS/ATIVIDADES

MANUTENCAO E APARELHAMENTO DO DETRAN/RS
CONTRIBUICAO AO IPE P/ASSISTENCIA MEDICA
PUBLICIDADE
EDUCACAO PARA O TRANSITO
PAGAMENTO DE PRECATORIOS

ORGAO 12 - SECRETARIA DA JUSTICA E DA SEGURANCA
 DEMONSTRATIVO DA DESPESA POR FONTE DE RECURSO - 2003
 RESUMO DO PROGRAMA DE TRABALHO

REP0813

- DETRAN/RS

NATUREZA DA DESPESA

R\$ 1,00

| ESPECIFICAÇÃO (FONTE RECURSO / MODALIDADE) | CATEGORIAS ECONÔMICAS E GRUPOS DE DESPESAS | | | | | | TOTAL |
|---|--|--------------------------|--------------------------|-----------------------|-------------------------|-------------------------|--------------------|
| | 3-DESPESAS CORRENTES | | | 4-DESPESAS DE CAPITAL | | | |
| | 1-Pessoal e Encargos Sociais | 2-Juros e Enc. da Dívida | 3-Outras Desp. Correntes | 4-Investimentos | 5-Inversões Financeiras | 6-Amortização da Dívida | |
| PROPRIOS DA AUTARQUIA | 8.523.552 | 360.000 | 119.979.994 | 2.300.000 | | 850.000 | 132.013.546 |
| 90 APLICACOES DIRETAS | 8.523.552 | 360.000 | 119.979.994 | 2.300.000 | | 850.000 | 132.013.546 |
| TOTAIS | 8.523.552 | 360.000 | 119.979.994 | 2.300.000 | | 850.000 | 132.013.546 |

ÓRGÃO 12 - SECRETARIA DA JUSTICA E DA SEGURANCA
 UNIDADE ORÇAMENTÁRIA 44 - DEPARTAMENTO ESTADUAL DE TRANSITO - DETRAN/RS
 DEMONSTRATIVO DA DESPESA POR PROJETO ATIVIDADE - 2003

- DETRAN/RS

REPO813

PROGRAMA DE TRABALHO

R\$ 1,00

| ESPECIFICAÇÃO (FONTE RECURSO / MODALIDADE) | Classific. Funcional | CATEGORIAS ECONÔMICAS E GRUPOS DE DESPESAS | | | | | | TOTAL |
|---|-------------------------|--|-----------------------------|----------------------------|-----------------------|----------------------------|----------------------------|-------------|
| | | 3-DESPESAS CORRENTES | | | 4-DESPESAS DE CAPITAL | | | |
| | | 1-Pessoal e Enc. Sociais | 2-Juros e Enc. da Dívida | 3-Outras Desp Correntes | 4-Investim. | 5-Inversões Financeiras | 6-Amortização da Dívida | |
| 4039 - MANUTENCAO E APARELHAMENTO DO DETRAN/RS | 06.0125.0015 | 8.403.052 | 360.000 | 115.935.994 | 2.300.000 | | 850.000 | 127.849.046 |
| PROPRIOS DA AUTARQUIA | | 8.403.052 | 360.000 | 115.935.994 | 2.300.000 | | 850.000 | 127.849.046 |
| 90 APLICACOES DIRETAS | | 8.403.052 | 360.000 | 115.935.994 | 2.300.000 | | 850.000 | 127.849.046 |
| PROVER E MANTER OPERACIONAL E ADMINISTRATIVAMENTE O DEPARTAMENTO ESTADUAL DE TRANSITO E SUAS ESTRUTURAS NECESSARIAS, CUSTEANDO SEUS EFETIVOS, EQUIPAMENTOS E BENS PATRIMONIAIS. | | | | | | | | |
| 4059 - CONTRIBUICAO AO IPE P/ASSISTENCIA MEDICA | 28.0302.0051 | 108.500 | | | | | | 108.500 |
| PROPRIOS DA AUTARQUIA | | 108.500 | | | | | | 108.500 |
| 90 APLICACOES DIRETAS | | 108.500 | | | | | | 108.500 |
| SUPRIR RECURSOS PARA ATENDER DESPESAS COM ASSISTENCIA MEDICA DOS SERVIDORES DA AUTARQUIA. | | | | | | | | |
| 4077 - PUBLICIDADE | 06.0122.0012 | | | 1.800.000 | | | | 1.800.000 |
| PROPRIOS DA AUTARQUIA | | | | 1.800.000 | | | | 1.800.000 |
| 90 APLICACOES DIRETAS | | | | 1.800.000 | | | | 1.800.000 |
| ATENDER AS DESPESAS COM PUBLICIDADE LEGAL, INSTITUCIONAL OU PROMOCIONAL DA AUTARQUIA ATRAVES DE QUALQUER MEIO DE VEICULACAO. | | | | | | | | |
| 4107 - EDUCACAO PARA O TRANSITO | 06.0122.0037 | | | 2.232.000 | | | | 2.232.000 |
| PROPRIOS DA AUTARQUIA | | | | 2.232.000 | | | | 2.232.000 |
| 90 APLICACOES DIRETAS | | | | 2.232.000 | | | | 2.232.000 |
| ATENDER AS DESPESAS DA AUTARQUIA VISANDO PROMOVER A EDUCACAO, NA BUSCA DE SOLUCOES PARA OS PROBLEMAS DE ACIDENTALIDADE E MORTALIDADE NO TRANSITO. | | | | | | | | |
| 4124 - PAGAMENTO DE PRECATORIOS | 28.0061.0003 | 12.000 | | 12.000 | | | | 24.000 |
| PROPRIOS DA AUTARQUIA | | 12.000 | | 12.000 | | | | 24.000 |
| 90 APLICACOES DIRETAS | | 12.000 | | 12.000 | | | | 24.000 |
| ATENDER AO PAGAMENTO DOS DEBITOS CONSTANTES DOS PRECATORIOS DE-CORRENTES DE SENTENCAS JUDICIAIS TRABALHISTAS. | | | | | | | | |
| | TOTAL | 8.523.552 | 360.000 | 119.979.994 | 2.300.000 | | 850.000 | 132.013.546 |



GOVERNO DO ESTADO DO RIO GRANDE DO SUL
DEPARTAMENTO DE PROGRAMAÇÃO ORÇAMENTÁRIA

SECRETARIA DA COORDENACAO E PLANEJAMENTO

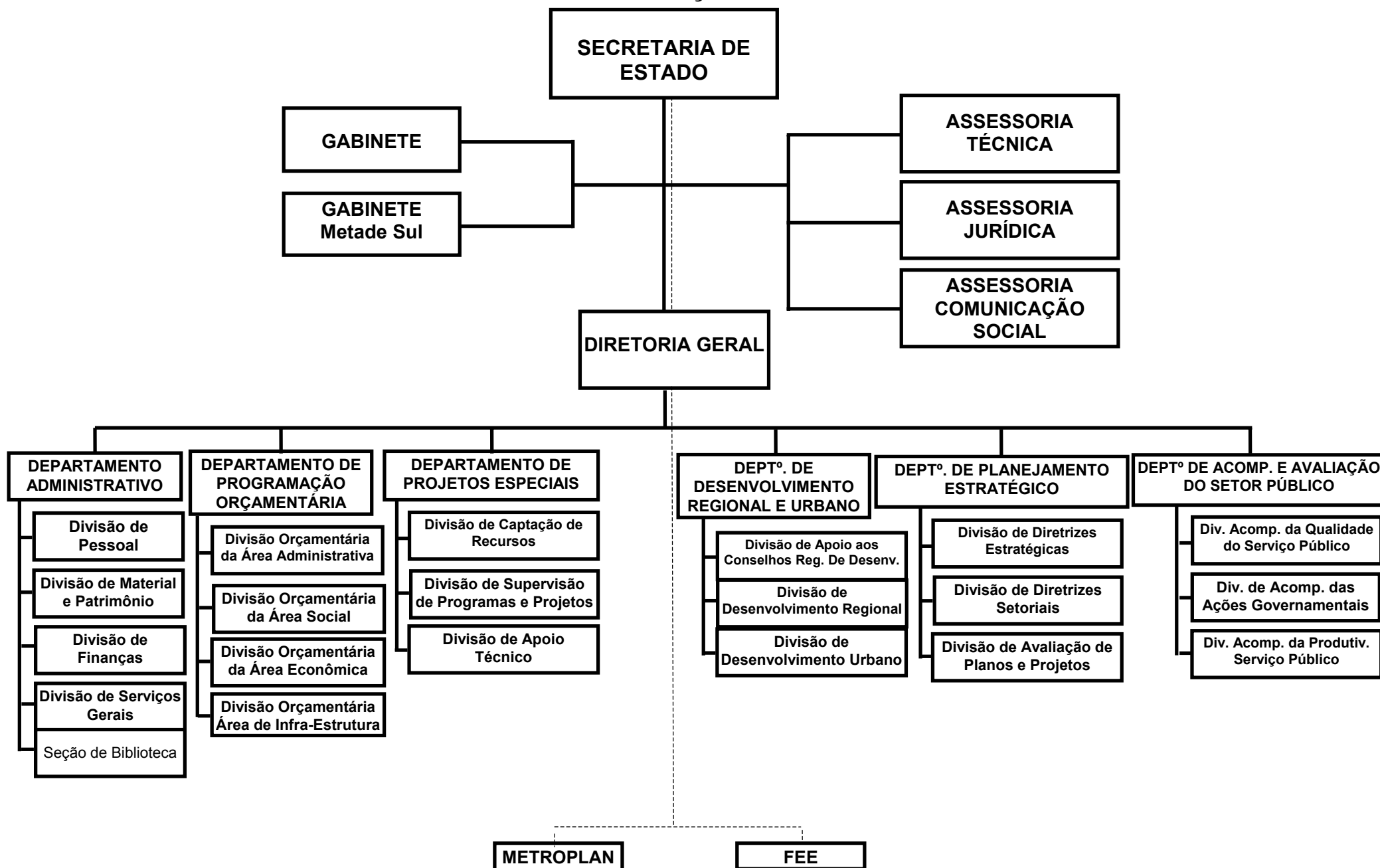
13.01 - GABINETE E ORGAOS CENTRAIS

13.46 - FUNDO DE DESENVOLVIMENTO REGIONAL

13.53 - FUNDACAO DE ECONOMIA E ESTATISTICA "SIEGFRIED EMANUEL HEUSER" - FEE

13.64 - FUNDACAO ESTADUAL DE PLANEJAMENTO METROPOLITANO E REGIONAL - METROPLAN

SECRETARIA DA COORDENAÇÃO E PLANEJAMENTO



SECRETARIA DA COORDENACAO E PLANEJAMENTO

BASE LEGAL

CONSTITUICAO ESTADUAL, DE 03 DE OUTUBRO DE 1989.
LEI NR. 8.899, DE 04 DE AGOSTO DE 1989.
LEI NR. 9.893, DE 02 DE JUNHO DE 1993.
LEI NR. 9.978, DE 08 DE NOVEMBRO DE 1993.
LEI NR. 10.356, DE 10 DE JANEIRO DE 1995.
LEI NR. 10.729, DE 11 DE MARCO DE 1996.
LEI NR. 10.830, DE 24 DE JULHO DE 1996.
LEI NR. 10.943, DE 07 DE ABRIL DE 1997.
LEI NR. 10.959, DE 27 DE MAIO DE 1997.
LEI NR. 11.179, DE 25 DE JUNHO DE 1998.
LEI NR. 11.181, DE 25 DE JUNHO DO 1998.
LEI NR. 11.323, DE 13 DE MAIO DE 1999.
LEI NR. 11.324, DE 17 DE MAIO DE 1999.
DECRETO NR. 33.359, DE 23 DE NOVEMBRO DE 1989.
DECRETO NR. 35.003, DE 08 DE NOVEMBRO DE 1993.
DECRETO NR. 35.004, DE 08 DE NOVEMBRO DE 1993.
DECRETO NR. 35.808, DE 31 DE JANEIRO DE 1995.
DECRETO NR. 35.924, DE 12 DE ABRIL DE 1995.
DECRETO NR. 36.127, DE 15 DE AGOSTO DE 1995.
DECRETO NR. 36.505, DE 11 DE MARCO DE 1996.
DECRETO NR. 36.642, DE 07 DE MAIO DE 1996.
DECRETO NR. 39.249, DE 20 DE JANEIRO DE 1999.

PRINCIPAIS ATRIBUICOES

- ELABORAR, COORDENAR E ACOMPANHAR O PLANO ESTADUAL DE DESENVOLVIMENTO E O PLANO PLURIANUAL.
- REALIZAR ESTUDOS, PESQUISAS E ANALISES ESTATISTICAS SOCIAIS, ECONOMICAS, CIENTIFICAS, TECNOLOGICAS E ADMINISTRATIVAS.
- ANALISAR, ACOMPANHAR E AVALIAR O DESEMPENHO DE AUTARQUIAS, EMPRESAS PUBLICAS, SOCIEDADES DE ECONOMIA MISTA, FUNDACOES E DE SUBSIDIARIAS E ORGAOS SOB O SEU CONTROLE.
- COORDENAR A ELABORACAO DAS DIRETRIZES ORCAMENTARIAS, DA PROPOSTA DO ORCAMENTO ANUAL E DO PLANO PLURIANUAL.
- COORDENAR, ACOMPANHAR E AVALIAR AS POLITICAS DE DESENVOLVIMENTO DAS REGIOES E DO ESTADO, BEM COMO A SUA EXECUCAO.
- COORDENAR, ACOMPANHAR E AVALIAR O PLANEJAMENTO TERRITORIAL DAS REGIOES, MUNICIPIOS E AGLOMERACOES URBANAS.
- APOIAR OS CONSELHOS REGIONAIS DE DESENVOLVIMENTO.
- PROPOR E EXECUTAR AS DIRETRIZES DA POLITICA DE DESENVOLVIMENTO DAS REGIOES METROPOLITANAS DO ESTADO.
- PROMOVER O DESENVOLVIMENTO DA METADE SUL DO ESTADO.

RELACAO DOS PROJETOS/ATIVIDADES

CORREDORES DE TRANSPORTE NORTE/NORDESTE DA RMPA-LINHA RAPIDA
CONSELHOS REGIONAIS DE DESENVOLVIMENTO
PLANEJAMENTO, EXECUCAO E CONTROLE DO PROGRAMA DE TRABALHO DA SCP
PUBLICIDADE
CENTRAL DE SERVICOS AO CIDADAO - TUDOFACIL
DESENVOLVIMENTO DA METADE SUL
PUBLICIDADE DO LINHA RAPIDA
VERAO COM VIDA
APOIO AO DESENVOLVIMENTO REGIONAL

ORGAO 13 - SECRETARIA DA COORDENACAO E PLANEJAMENTO
 DEMONSTRATIVO DA DESPESA POR FONTE DE RECURSO - 2003
 RESUMO DO PROGRAMA DE TRABALHO

REP0813

- ADMINISTRACAO DIRETA E INDIRETA

NATUREZA DA DESPESA

R\$ 1,00

| ESPECIFICAÇÃO (FONTE RECURSO / MODALIDADE) | CATEGORIAS ECONÔMICAS E GRUPOS DE DESPESAS | | | | | | TOTAL |
|---|--|--------------------------|--------------------------|-----------------------|-------------------------|-------------------------|-------------------|
| | 3-DESPESAS CORRENTES | | | 4-DESPESAS DE CAPITAL | | | |
| | 1-Pessoal e Encargos Sociais | 2-Juros e Enc. da Dívida | 3-Outras Desp. Correntes | 4-Investimentos | 5-Inversões Financeiras | 6-Amortização da Dívida | |
| TESOURO | 31.583.713 | 15.250 | 5.762.948 | 25.716.704 | 560.134 | 204.800 | 63.843.549 |
| TESOURO-LIVRES | 31.583.713 | 15.250 | 5.348.969 | 7.381.680 | 560.134 | 204.800 | 45.094.546 |
| 50 TRANSF. INST. PRIV. S/FINS L | | | 250.000 | | | | 250.000 |
| 90 APLICACOES DIRETAS | 31.583.713 | 15.250 | 5.098.969 | 7.381.680 | 560.134 | 204.800 | 44.844.546 |
| TESOURO-CONTRAPARTIDA | | | 413.979 | 18.335.024 | | | 18.749.003 |
| 90 APLICACOES DIRETAS | | | 413.979 | 18.335.024 | | | 18.749.003 |
| PROPRIOS DA FUNDACAO | 50.000 | | 2.052.500 | 2.212.050 | | 42.000 | 4.356.550 |
| 90 APLICACOES DIRETAS | 50.000 | | 2.052.500 | 2.212.050 | | 42.000 | 4.356.550 |
| CONVENIOS | | | 96.500 | 7.000 | | | 103.500 |
| 90 APLICACOES DIRETAS | | | 96.500 | 7.000 | | | 103.500 |
| OPERACOES DE CREDITO INTERNAS | | | 505.477 | 15.052.049 | | | 15.557.526 |
| 90 APLICACOES DIRETAS | | | 505.477 | 15.052.049 | | | 15.557.526 |
| TOTAIS | 31.633.713 | 15.250 | 8.417.425 | 42.987.803 | 560.134 | 246.800 | 83.861.125 |

ORGAO 13 - SECRETARIA DA COORDENACAO E PLANEJAMENTO
 DEMONSTRATIVO DA DESPESA POR FONTE DE RECURSO - 2003
 RESUMO DO PROGRAMA DE TRABALHO

REP0813

- ADMINISTRACAO DIRETA

NATUREZA DA DESPESA

R\$ 1,00

| ESPECIFICAÇÃO (FONTE RECURSO / MODALIDADE) | CATEGORIAS ECONÔMICAS E GRUPOS DE DESPESAS | | | | | | TOTAL |
|---|--|--------------------------|--------------------------|-----------------------|-------------------------|-------------------------|-------------------|
| | 3-DESPESAS CORRENTES | | | 4-DESPESAS DE CAPITAL | | | |
| | 1-Pessoal e Encargos Sociais | 2-Juros e Enc. da Dívida | 3-Outras Desp. Correntes | 4-Investimentos | 5-Inversões Financeiras | 6-Amortização da Dívida | |
| TESOURO | 6.127.284 | | 2.974.663 | 18.979.921 | 560.134 | | 28.642.002 |
| TESOURO-LIVRES | 6.127.284 | | 2.570.684 | 644.897 | 560.134 | | 9.902.999 |
| 50 TRANSF. INST. PRIV. S/FINS L | | | 250.000 | | | | 250.000 |
| 90 APLICACOES DIRETAS | 6.127.284 | | 2.320.684 | 644.897 | 560.134 | | 9.652.999 |
| TESOURO-CONTRAPARTIDA | | | 403.979 | 18.335.024 | | | 18.739.003 |
| 90 APLICACOES DIRETAS | | | 403.979 | 18.335.024 | | | 18.739.003 |
| OPERACOES DE CREDITO INTERNAS | | | 505.477 | 15.052.049 | | | 15.557.526 |
| 90 APLICACOES DIRETAS | | | 505.477 | 15.052.049 | | | 15.557.526 |
| TOTAIS | 6.127.284 | | 3.480.140 | 34.031.970 | 560.134 | | 44.199.528 |

ÓRGÃO 13 - SECRETARIA DA COORDENACAO E PLANEJAMENTO
UNIDADE ORÇAMENTÁRIA 01 - GABINETE E ORGAOS CENTRAIS
DEMONSTRATIVO DA DESPESA POR PROJETO ATIVIDADE - 2003

REP0813

PROGRAMA DE TRABALHO

R\$ 1,00

| ESPECIFICAÇÃO (FUNTE RECURSO / MODALIDADE) | Classific. Funcional | CATEGORIAS ECONÔMICAS E GRUPOS DE DESPESAS | | | | | | TOTAL |
|---|-------------------------|--|-----------------------------|----------------------------|-----------------------|----------------------------|----------------------------|------------|
| | | 3-DESPESAS CORRENTES | | | 4-DESPESAS DE CAPITAL | | | |
| | | 1-Pessoal e Enc. Sociais | 2-Juros e Enc. da Dívida | 3-Outras Desp Correntes | 4-Investim. | 5-Inversões Financeiras | 6-Amortização da Dívida | |
| 1080 - CORREDORES DE TRANSPORTE NORTE/NORDESTE DA RMPA-LINHA RAPIDA | 04.0782.0155 | | | 8.556 | | 33.387.073 | | 33.395.629 |
| TESOURO-CONTRAPARTIDA | | | | 3.804 | | 18.335.024 | | 18.338.828 |
| 90 APLICACOES DIRETAS | | | | 3.804 | | 18.335.024 | | 18.338.828 |
| OPERACOES DE CREDITO INTERNAS | | | | 4.752 | | 15.052.049 | | 15.056.801 |
| 90 APLICACOES DIRETAS | | | | 4.752 | | 15.052.049 | | 15.056.801 |
| INTERLIGAR AS LINHAS DE TRANSPORTE COLETIVO METROPOLITANO, POR ONIBUS, COM A CONSTRUCAO DE CORREDORES EXCLUSIVOS (30,5 KM), NOS MUNICIPIOS DE PORTO ALEGRE, ALVORADA, CACHOEIRINHA, GRAVATAI, E SETE ESTACOES DE TERMINAIS DE TRANSPORTE COLETIVO. | | | | | | | | |
| 2076 - CONSELHOS REGIONAIS DE DESENVOLVIMENTO | 04.0121.0029 | | | 250.000 | | | | 250.000 |
| TESOURO-LIVRES | | | | 250.000 | | | | 250.000 |
| 50 TRANSF.INST.PRIV.S/FINS L | | | | 250.000 | | | | 250.000 |
| MANTER AS ATIVIDADES DOS CONSELHOS REGIONAIS DE DESENVOLVIMENTO (LEI NR.10.283/94, ARTIGO 10). | | | | | | | | |
| 2154 - PLANEJAMENTO, EXECUCAO E CONTROLE DO PROGRAMA DE TRABALHO DA SCP | 04.0121.0008 | | | | | | | |
| TESOURO-LIVRES | | 6.127.284 | | 1.874.490 | | 453.851 | | 8.455.625 |
| 90 APLICACOES DIRETAS | | 6.127.284 | | 1.874.490 | | 453.851 | | 8.455.625 |
| COORDENAR, ORIENTAR E EXECUTAR ACOES RELATIVAS AO PLANEJAMENTO ESTRATEGICO, PROJETOS ESPECIAIS, DESENVOLVIMENTO REGIONAL E URBANO, ORCAMENTO, AVALIACAO DO DESEMPENHO DO SETOR PUBLICO, ELABORACAO E PUBLICACAO DE ESTUDOS,COORDENACAO DE SISTEMAS E INFORMACOES, CAPTACAO DE RECURSOS E PROJETOS DE DESENVOLVIMENTO INTEGRADO. | | 6.127.284 | | 1.874.490 | | 453.851 | | 8.455.625 |
| 2161 - PUBLICIDADE | 04.0122.0012 | | | 96.200 | | | | 96.200 |
| TESOURO-LIVRES | | | | 96.200 | | | | 96.200 |
| 90 APLICACOES DIRETAS | | | | 96.200 | | | | 96.200 |
| PLANEJAR, CRIAR, PRODUZIR, DISTRIBUIR, VEICULAR, CONTROLAR E ACOMPANHAR AS CAMPANHAS PUBLICITARIAS, PUBLICIDADE LEGAL, PROMOCOES, MATERIAIS PARA DIVULGACAO DE PRODUTOS E SERVICOS, PESQUISAS E OUTRAS ACOES NECESSARIAS A EXECUCAO DA POLITICA DE COMUNICACAO SOCIAL DA SECRETARIA. | | | | | | | | |
| 2698 - CENTRAL DE SERVICOS AO CIDADAO - TUDOFACIL | 04.0122.0018 | | | 184.994 | | 191.046 | | 376.040 |
| TESOURO-LIVRES | | | | 184.994 | | 191.046 | | 376.040 |
| 90 APLICACOES DIRETAS | | | | 184.994 | | 191.046 | | 376.040 |
| FACILITAR O ACESSO AOS SERVICOS PUBLICOS MAIS DEMANDADOS PELA POPULACAO, ATRAVES DA CONCENTRACAO DA PRESTACAO DE SERVICOS EM UM UNICO LOCAL. | | | | | | | | |
| 2805 - DESENVOLVIMENTO DA METADE SUL | 04.0121.0029 | | | 110.000 | | | | 110.000 |
| TESOURO-LIVRES | | | | 110.000 | | | | 110.000 |
| 90 APLICACOES DIRETAS | | | | 110.000 | | | | 110.000 |

ÓRGÃO 13 - SECRETARIA DA COORDENACAO E PLANEJAMENTO
 UNIDADE ORÇAMENTÁRIA 01 - GABINETE E ORGAOS CENTRAIS
 DEMONSTRATIVO DA DESPESA POR PROJETO ATIVIDADE - 2003

REP0813

PROGRAMA DE TRABALHO

R\$ 1,00

| ESPECIFICAÇÃO (FUNTE RECURSO / MODALIDADE) | Classific. Funcional | CATEGORIAS ECONÔMICAS E GRUPOS DE DESPESAS | | | | | | TOTAL |
|--|-------------------------|--|-----------------------------|----------------------------|-----------------------|----------------------------|----------------------------|------------|
| | | 3-DESPESAS CORRENTES | | | 4-DESPESAS DE CAPITAL | | | |
| | | 1-Pessoal e Enc. Sociais | 2-Juros e Enc. da Dívida | 3-Outras Desp Correntes | 4-Investim. | 5-Inversões Financeiras | 6-Amortização da Dívida | |
| PROMOVER ACOES ARTICULADAS, EM CONJUNTO COM OS DEMAIS ORGAOS DO GOVERNO E OUTRAS ENTIDADES, VISANDO A INTEGRACAO DA METADE SUL NO PROCESSO DE DESENVOLVIMENTO DO ESTADO, BEM COMO ESTIMULAR E COOPERAR COM A REALIZACAO DE ESTUDOS E PROJETOS VISANDO A SUPERACAO DOS GRAVES PROBLEMAS SOCIAIS EXISTENTES. | | | | | | | | |
| 2916 - PUBLICIDADE DO LINHA RAPIDA | 04.0782.0155 | | | 900.900 | | | | 900.900 |
| TESOURO-CONTRAPARTIDA | | | | 400.175 | | | | 400.175 |
| 90 APLICACOES DIRETAS | | | | 400.175 | | | | 400.175 |
| OPERACOES DE CREDITO INTERNAS | | | | 500.725 | | | | 500.725 |
| 90 APLICACOES DIRETAS | | | | 500.725 | | | | 500.725 |
| INFORMAR A POPULACAO ONDE SERAO REALIZADAS AS OBRAS DO CORREDOR COM FAIXAS EXCLUSIVAS PARA ONIBUS, SOBRE AS ALTERACOES DE TRANSITO DE-CORRENTES DAS INTERVENCOES, ATRAVES DOS MEIOS DE COMUNICACAO, FOLDERS, PLACAS, ENTRE OUTROS. | | | | | | | | |
| 2917 - VERAO COM VIDA | 04.0122.0018 | | | 5.000 | | | | 5.000 |
| TESOURO-LIVRES | | | | 5.000 | | | | 5.000 |
| 90 APLICACOES DIRETAS | | | | 5.000 | | | | 5.000 |
| COORDENAR O DESENVOLVIMENTO DE ATIVIDADES INTEGRADAS EXECUTADAS POR DIFERENTES ORGAOS DO GOVERNO DURANTE O PERIODO DE VERANEIO, OBJETIVANDO ATENDER AS POPULACOES LOCAIS E TURISTAS COM SERVICOS E PROGRAMACOES NAS AREAS DE EDUCACAO, SAUDE, MEIO AMBIENTE, JUSTICA E SEGURANCA, CULTURA, ETC., ALEM DE PRESTAR SERVICOS PUBLICOS ATRAVES DO PROGRAMA TUDO FACIL. | | | | | | | | |
| | TOTAL | | 6.127.284 | 3.430.140 | 34.031.970 | | | 43.589.394 |

ÓRGÃO 13 - SECRETARIA DA COORDENACAO E PLANEJAMENTO
 UNIDADE ORÇAMENTÁRIA 46 - FUNDO DE DESENVOLVIMENTO REGIONAL
 DEMONSTRATIVO DA DESPESA POR PROJETO ATIVIDADE - 2003

REP0813

PROGRAMA DE TRABALHO

R\$ 1,00

| ESPECIFICAÇÃO (FONTE RECURSO / MODALIDADE) | Classific. Funcional | CATEGORIAS ECONÔMICAS E GRUPOS DE DESPESAS | | | | | | TOTAL |
|---|-------------------------|--|-----------------------------|----------------------------|-----------------------|----------------------------|----------------------------|---------|
| | | 3-DESPESAS CORRENTES | | | 4-DESPESAS DE CAPITAL | | | |
| | | 1-Pessoal e Enc. Sociais | 2-Juros e Enc. da Dívida | 3-Outras Desp Correntes | 4-Investim. | 5-Inversões Financeiras | 6-Amortização da Dívida | |
| 8025 - APOIO AO DESENVOLVIMENTO REGIONAL | 04.0123.0029 | | | 50.000 | | | 560.134 | 610.134 |
| TESOURO-LIVRES | | | | 50.000 | | | 560.134 | 610.134 |
| 90 APLICACOES DIRETAS | | | | 50.000 | | | 560.134 | 610.134 |
| CAPTAR E ANALISAR PROJETOS DE FINANCIAMENTO APRESENTADOS POR EMPRESAS SITUADAS EM REGIOES E MUNICIPIOS ELEGIVEIS PARA EFEITOS DO DESENVOLVIMENTO REGIONAL E ESTRATEGICO, CONCEDER BENEFICIOS TAIS COMO: SUBVENCOES PARA ADEQUACAO DE TAXAS DE JUROS PARA INVESTIMENTOS; ALOCAÇÃO DE AVAIS E GARANTIAS NECESSARIAS A SUA REALIZACAO; PARTICIPACAO SOCIETARIA DO ESTADO EM INVESTIMENTOS ESTRATEGICOS, VISANDO A REDUCAO DAS DESIGUALDADES REGIONAIS. | | | | | | | | |
| | TOTAL | | | 50.000 | | | 560.134 | 610.134 |

FUNDAÇÃO DE ECONOMIA E ESTATÍSTICA SIEGFRIED EMANUEL HEUSER

BASE LEGAL

LEI NR. 6.624, DE 13 DE NOVEMBRO DE 1973.
DECRETO NR. 22.971, DE 04 DE JANEIRO DE 1974.
DECRETO NR. 27.987, DE 22 DE NOVEMBRO DE 1978.
DECRETO NR. 32.706, DE 23 DE DEZEMBRO DE 1987.
DECRETO NR. 34.605, DE 30 DE DEZEMBRO DE 1992.
DECRETO NR. 35.808, DE 31 DE JANEIRO DE 1995.

PRINCIPAIS ATRIBUIÇÕES

- IDENTIFICAR E PROPOR ALTERNATIVAS GLOBAIS E SETORIAIS DE DESENVOLVIMENTO ECONÔMICO E SOCIAL DO ESTADO;
- ESTRUTURAR E OPERAR O SISTEMA DE CONTAS REGIONAIS, PROCEDER AS ANÁLISES CONJUNTURAS, BEM COMO REALIZAR ESTUDOS E PESQUISAS, TENDO EM VISTA O PREPARO DE INDICADORES ECONÔMICOS E SOCIAIS;
- COLETAR, PROCESSAR, CLASSIFICAR, SELECIONAR, AVALIAR E DIVULGAR DADOS ESTATÍSTICOS;
- COLABORAR NA ELABORAÇÃO E/OU CO-PARTICIPAR NA EXECUÇÃO E CONTROLE DE PROGRAMAS OU PROJETOS DOS GOVERNOS FEDERAL, ESTADUAL E MUNICIPAL;
- PRESTAR SERVIÇOS E REALIZAR PESQUISAS DE INTERESSE DOS SETORES ECONÔMICOS E DOS CONSUMIDORES;
- FORNECER SUBSÍDIOS À POLÍTICA FINANCEIRA DO ESTADO, DESENVOLVENDO ESTUDOS ESPECÍFICOS E INDICANDO FONTES DE RECURSOS PARA INVESTIMENTOS;
- DIVULGAR INFORMAÇÕES TÉCNICAS, INCLUSIVE ADQUIRINDO DIREITOS AUTORAIS NACIONAIS OU ESTRANGEIROS PARA A PUBLICAÇÃO DE TRABALHOS TÉCNICOS OU CIENTÍFICOS.

RELAÇÃO DOS PROJETOS/ATIVIDADES

ESTUDOS, PESQUISAS E DIVULGAÇÃO
APOIO ADMINISTRATIVO E ENCARGOS GERAIS
PLANEJAMENTO SETORIAL
PESQUISA DE EMPREGO E DESEMPREGO
PAGAMENTO DE PRECATORIOS DA JUSTICA DO TRABALHO

ORGAO 13 - SECRETARIA DA COORDENACAO E PLANEJAMENTO
 DEMONSTRATIVO DA DESPESA POR FONTE DE RECURSO - 2003
 RESUMO DO PROGRAMA DE TRABALHO

REP0813

- FEE

NATUREZA DA DESPESA

R\$ 1,00

| ESPECIFICAÇÃO (FONTE RECURSO / MODALIDADE) | CATEGORIAS ECONÔMICAS E GRUPOS DE DESPESAS | | | | | | TOTAL |
|---|--|--------------------------|--------------------------|-----------------------|-------------------------|-------------------------|-------------------|
| | 3-DESPESAS CORRENTES | | | 4-DESPESAS DE CAPITAL | | | |
| | 1-Pessoal e Encargos Sociais | 2-Juros e Enc. da Dívida | 3-Outras Desp. Correntes | 4-Investimentos | 5-Inversões Financeiras | 6-Amortização da Dívida | |
| TESOURO | 16.677.772 | | 1.079.130 | 40.000 | | 160.000 | 17.956.902 |
| TESOURO-LIVRES | 16.677.772 | | 1.079.130 | 40.000 | | 160.000 | 17.956.902 |
| 90 APLICACOES DIRETAS | 16.677.772 | | 1.079.130 | 40.000 | | 160.000 | 17.956.902 |
| PROPRIOS DA FUNDACAO | | | 647.000 | 124.050 | | 40.000 | 811.050 |
| 90 APLICACOES DIRETAS | | | 647.000 | 124.050 | | 40.000 | 811.050 |
| CONVENIOS | | | 23.000 | 5.000 | | | 28.000 |
| 90 APLICACOES DIRETAS | | | 23.000 | 5.000 | | | 28.000 |
| TOTAIS | 16.677.772 | | 1.749.130 | 169.050 | | 200.000 | 18.795.952 |

ÓRGÃO 13 - SECRETARIA DA COORDENACAO E PLANEJAMENTO REPO813
 UNIDADE ORÇAMENTÁRIA 53 - FUNDAÇÃO DE ECONOMIA E ESTATÍSTICA "SIEGFRIED EMANUEL HEUSER" - FEE - FEE
 DEMONSTRATIVO DA DESPESA POR PROJETO ATIVIDADE - 2003 PROGRAMA DE TRABALHO

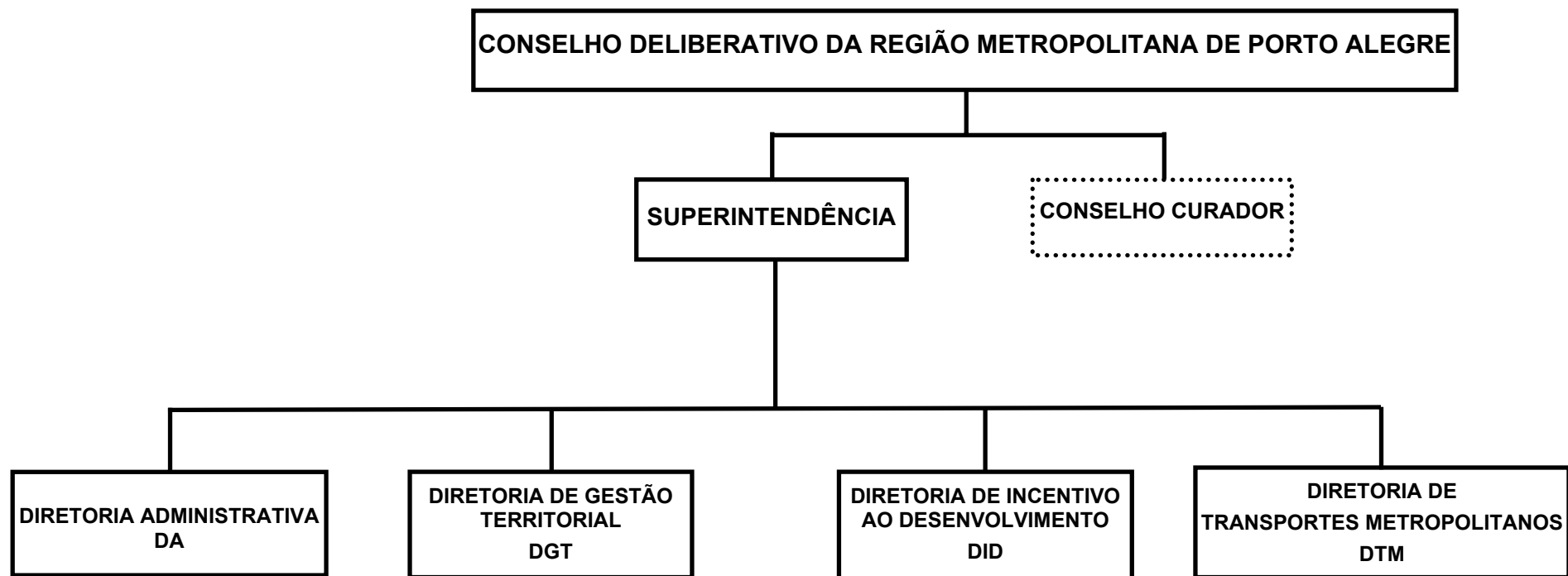
R\$ 1,00

| ESPECIFICAÇÃO (FUNTE RECURSO / MODALIDADE) | Classific. Funcional | CATEGORIAS ECONÔMICAS E GRUPOS DE DESPESAS | | | | | | TOTAL |
|--|-------------------------|--|-----------------------------|----------------------------|-----------------------|----------------------------|----------------------------|------------|
| | | 3-DESPESAS CORRENTES | | | 4-DESPESAS DE CAPITAL | | | |
| | | 1-Pessoal e Enc. Sociais | 2-Juros e Enc. da Dívida | 3-Outras Desp Correntes | 4-Investim. | 5-Inversões Financeiras | 6-Amortização da Dívida | |
| 4021 - ESTUDOS, PESQUISAS E DIVULGAÇÃO | 04.0121.0009 | | | 1.127.330 | | 159.050 | | 11.874.968 |
| TESOURO-LIVRES | | 10.588.588 | | 708.130 | | 40.000 | | 11.336.718 |
| 90 APLICACOES DIRETAS | | 10.588.588 | | 708.130 | | 40.000 | | 11.336.718 |
| PROPRIOS DA FUNDAÇÃO | | | | 396.200 | | 114.050 | | 510.250 |
| 90 APLICACOES DIRETAS | | | | 396.200 | | 114.050 | | 510.250 |
| CONVENIOS | | | | 23.000 | | 5.000 | | 28.000 |
| 90 APLICACOES DIRETAS | | | | 23.000 | | 5.000 | | 28.000 |
| REALIZAR ESTUDOS E PESQUISAS GLOBAIS E SETORIAIS DA SOCIO-ECONOMIA, ANÁLISES DE CARATER CONJUNTURAL, BEM COMO DIVULGAR TRABALHOS A SOCIEDADE EM GERAL. | | | | | | | | |
| 4022 - APOIO ADMINISTRATIVO E ENCARGOS GERAIS | 04.0122.0018 | | | 282.000 | | 5.000 | 200.000 | 2.327.000 |
| TESOURO-LIVRES | | 1.840.000 | | 138.000 | | | 160.000 | 2.138.000 |
| 90 APLICACOES DIRETAS | | 1.840.000 | | 138.000 | | | 160.000 | 2.138.000 |
| PROPRIOS DA FUNDAÇÃO | | | | 144.000 | | 5.000 | 40.000 | 189.000 |
| 90 APLICACOES DIRETAS | | | | 144.000 | | 5.000 | 40.000 | 189.000 |
| PROPORCIONAR OS MEIOS MATERIAIS E OS RECURSOS HUMANOS NECESSARIOS DE APOIO AS ATIVIDADES-FIM DA FUNDAÇÃO, UTILIZANDO A INSTRUMENTAÇÃO LEGAL VIGENTE. | | | | | | | | |
| 4023 - PLANEJAMENTO SETORIAL | 04.0121.0008 | | | 83.000 | | | | 3.093.000 |
| TESOURO-LIVRES | | 3.010.000 | | 78.000 | | | | 3.088.000 |
| 90 APLICACOES DIRETAS | | 3.010.000 | | 78.000 | | | | 3.088.000 |
| PROPRIOS DA FUNDAÇÃO | | | | 5.000 | | | | 5.000 |
| 90 APLICACOES DIRETAS | | | | 5.000 | | | | 5.000 |
| COLABORAR COM O PLANEJAMENTO SETORIAL DO ESTADO ATRAVES DA PARTICIPAÇÃO DE TÉCNICOS DESTA INSTITUIÇÃO JUNTO AOS ÓRGÃOS DAS DEMAIS ESFERAS GOVERNAMENTAIS. | | | | | | | | |
| 4024 - PESQUISA DE EMPREGO E DESEMPREGO | 04.0126.0009 | | | 256.800 | | 5.000 | | 1.441.800 |
| TESOURO-LIVRES | | 1.180.000 | | 155.000 | | | | 1.335.000 |
| 90 APLICACOES DIRETAS | | 1.180.000 | | 155.000 | | | | 1.335.000 |
| PROPRIOS DA FUNDAÇÃO | | | | 101.800 | | 5.000 | | 106.800 |
| 90 APLICACOES DIRETAS | | | | 101.800 | | 5.000 | | 106.800 |
| REALIZAR UMA PESQUISA DIRETA JUNTO A POPULAÇÃO METROPOLITANA DE PORTO ALEGRE BUSCANDO, ATRAVES DA APLICAÇÃO DE QUESTIONARIOS ESPECIFICOS, DETERMINAR A SITUAÇÃO DO MERCADO DE TRABALHO DESTA REGIAO. | | | | | | | | |
| 4463 - PAGAMENTO DE PRECATORIOS DA JUSTICA DO TRABALHO | 28.0061.0003 | | | | | | | 59.184 |
| TESOURO-LIVRES | | 59.184 | | | | | | 59.184 |
| 90 APLICACOES DIRETAS | | 59.184 | | | | | | 59.184 |
| ATENDER DESPESAS COM PAGAMENTO DE PRECATORIOS EXPEDIDOS PELA JUSTICA DO TRABALHO NOS TERMOS DO ARTIGO 100 DA CONSTITUIÇÃO FEDERAL. | | | | | | | | |

ÓRGÃO 13 - SECRETARIA DA COORDENACAO E PLANEJAMENTO **REP0813**
UNIDADE ORÇAMENTÁRIA 53 - FUNDAÇÃO DE ECONOMIA E ESTATÍSTICA "SIEGFRIED EMANUEL HEUSER" - FEE - FEE
DEMONSTRATIVO DA DESPESA POR PROJETO ATIVIDADE - 2003 **PROGRAMA DE TRABALHO**

R\$ 1,00

| ESPECIFICAÇÃO (FONTE RECURSO / MODALIDADE) | Classific. Funcional | CATEGORIAS ECONÔMICAS E GRUPOS DE DESPESAS | | | | | | TOTAL |
|---|-------------------------|--|-----------------------------|----------------------------|-----------------------|----------------------------|----------------------------|------------|
| | | 3-DESPESAS CORRENTES | | | 4-DESPESAS DE CAPITAL | | | |
| | | 1-Pessoal e Enc. Sociais | 2-Juros e Enc. da Dívida | 3-Outras Desp Correntes | 4-Investim. | 5-Inversões Financeiras | 6-Amortização da Dívida | |
| | TOTAL | 16.677.772 | | 1.749.130 | 169.050 | | 200.000 | 18.795.952 |

FUNDAÇÃO ESTADUAL DE PLANEJAMENTO METROPOLITANO E REGIONAL

BASE LEGAL

CONSTITUICAO FEDERAL DE 05 DE OUTUBRO DE 1988.
CONSTITUICAO ESTADUAL DE 03 DE OUTUBRO DE 1989.
LEI COMPLEMENTAR 14 DE 1973.
LEI NR. 6.748, DE 29 DE OUTUBRO DE 1974.
LEI NR. 9.436, DE 27 DE NOVEMBRO DE 1991.
LEI NR. 11.127, DE 09 DE FEVEREIRO DE 1998.
LEI NR. 11.469, DE 27 DE ABRIL DE 2000.
DECRETO NR. 23.856, DE 08 DE MAIO DE 1975.
DECRETO NR. 23.871, DE 23 DE MAIO DE 1975.
DECRETO NR. 32.549, DE 27 DE ABRIL DE 1987.
DECRETO NR. 35.808, DE 31 DE JANEIRO DE 1995.
DECRETO NR. 35.867, DE 03 DE ABRIL DE 1995.
DECRETO NR. 39.185, DE 28 DE DEZEMBRO DE 1998.
DECRETO NR. 39.271, DE 09 DE FEVEREIRO DE 1999.
DECRETO NR. 40.041, DE 03 DE ABRIL DE 2000.
DECRETO NR. 40.148, DE 21 DE JUNHO DE 2000.

PRINCIPAIS ATRIBUICOES

I - COORDENAR PROGRAMAS E PROJETOS DE INTERESSE DAS REGIOES METROPOLITANAS, AGLOMERACOES URBANAS E MICRORREGIOES;
II - PROMOVER A INTEGRACAO DA ORGANIZACAO, DO PLANEJAMENTO E EXECUCAO DAS FUNCOES PUBLICAS DE INTERESSE COMUM A MUNICIPIOS QUE PERTENCAM A UMA MESMA REGIAO, BEM COMO A PROTECAO DA NATUREZA E A ORDENACAO TERRITORIAL, MEDIANTE O CONTROLE DA IMPLANTACAO DOS EMPREENDIMENTOS PUBLICOS E PRIVADOS NA REGIAO;
III - DISCIPLINAR O USO E OCUPACAO DO SOLO URBANO NAS REGIOES METROPOLITANAS, AGLOMERACOES URBANAS E MICRORREGIOES;
IV - EXAMINAR E EMITIR PARECER PREVIAMENTE A APROVACAO PELOS MUNICIPIOS, OS PROJETOS DE PARCELAMENTO DO SOLO DESTINADOS A FINS URBANOS LOCALIZADOS EM REGIOES METROPOLITANAS OU AGLOMERACOES URBANAS;
V - PRESTAR ASSESSORAMENTO TECNICO AOS CONSELHEIROS REGIONAIS DE DESENVOLVIMENTO - COREDES, INCLUSIVE QUANTO A ELABORACAO DOS PLANOS ESTRATEGICOS DE DESENVOLVIMENTO;
VI - PARTICIPAR DA GERENCIA DOS RECURSOS HIDRICOS NO ESTADO, INTEGRANDO O ORDENAMENTO TERRITORIAL E A COMPATIBILIZACAO DO DESENVOLVIMENTO ECONOMICO E SOCIAL, COM A PROTECAO DO MEIO AMBIENTE;
VII - EXAMINAR PEDIDOS DE INCLUSAO DE MUNICIPIOS NA REGIAO METROPOLITANA, EMITINDO PARECER, BEM COMO SUGERIR A INCLUSAO DOS MESMOS QUANDO ENTENDER TECNICAMENTE CONVENIENTE;
VIII - PRESTAR APOIO AO CONSELHO ESTADUAL DE TRANSPORTE METROPOLITANO COLETIVO DE PASSAGEIROS - CETM;
IX - FORMULAR AS DIRETRIZES DE ORGANIZACAO TERRITORIAL DO ESTADO E DO DESENVOLVIMENTO REGIONAL E URBANO;
X - EXECUTAR TAREFAS RELACIONADAS COM A ELABORACAO E ATUALIZACAO DO PLANO DE DESENVOLVIMENTO INTEGRADO DA REGIAO METROPOLITANA DE PORTO

ALEGRE, COM A PROGRAMACAO E A EXECUCAO DOS SERVICOS COMUNS E COM A COORDENACAO DA EXECUCAO DE PROGRAMAS E PROJETOS E INTERESSES DA MESMA REGIAO, AS QUAIS, ATRAVES DE CONVENIOS E CONTRATOS, LHE FOREM DELEGADOS PELO CONSELHO DELIBERATIVO DA REGIAO METROPOLITANA DE PORTO ALEGRE;

XI - COORDENAR PROGRAMAS E PROJETOS DE INTERESSE DOS MUNICIPIOS DA REGIAO METROPOLITANA DE PORTO ALEGRE NAO RELACIONADOS COMO SERVICOS COMUNS, QUANDO AUTORIZADOS PELO CONSELHO DELIBERATIVO DA REFERIDA REGIAO;

XII - EXECUTAR TAREFAS RELACIONADAS COM A ELABORACAO E ATUALIZACAO DE PLANEJAMENTO DE DESENVOLVIMENTO REGIONAL E URBANO DO ESTADO, QUE LHE FOREM COMETIDAS, ATRAVES DE CONVENIOS OU CONTRATOS, PELA SECRETARIA DA COORDENACAO E PLANEJAMENTO;

XIII - COORDENAR PLANOS, PROGRAMAS E PROJETOS DE DESENVOLVIMENTO REGIONAL E URBANO, QUE LHE FOREM ATRIBUIDOS PELA SECRETARIA DA COORDENACAO E PLANEJAMENTO;

XIV - PLANEJAR, COORDENAR, FISCALIZAR E GERIR O SISTEMA ESTADUAL DE TRANSPORTE METROPOLITANO COLETIVO DE PASSAGEIROS-SETM DAS REGIOES METROPOLITANAS E DAS AGLOMERACOES URBANAS;

XV - PRESTAR QUAISQUER OUTROS SERVICOS COMPATIVELIS COM SUAS FINALIDADES QUE, ATRAVES DE INSTRUMENTO PROPRIO, LHE FOREM ATRIBUIDOS PELO CONSELHO DELIBERATIVO DA REGIAO METROPOLITANA DE PORTO ALEGRE OU PELA SECRETARIA DA COORDENACAO E PLANEJAMENTO.

RELACAO DOS PROJETOS/ATIVIDADES

PLANEJAMENTO E GESTAO TERRITORIAL
 PLANEJAMENTO E GESTAO AMBIENTAL
 SISTEMA ESTADUAL METROPOLITANO COLETIVO DE PASSAGEIROS -SETM
 SISTEMA DE INFORMACOES E GEO-PROCESSAMENTO METROPOLITANO E REGIONAL
 PROGRAMA INTEGRADO DE RECUPERACAO DE AREAS DEGRADADAS
 PLANO DIRETOR DE RESIDUOS SOLIDOS
 SUPERVISAO GERAL
 APOIO ADMINISTRATIVO
 DIRETORIA DE INCENTIVO AO DESENVOLVIMENTO
 DIRETORIA DE GESTAO TERRITORIAL
 PAGAMENTO PRECATORIOS METROPLAN
 DIRETORIA DE TRANSPORTES METROPOLITANOS
 PUBLICIDADE

ORGAO 13 - SECRETARIA DA COORDENACAO E PLANEJAMENTO
 DEMONSTRATIVO DA DESPESA POR FONTE DE RECURSO - 2003
 RESUMO DO PROGRAMA DE TRABALHO

REP0813

- METROPLAN

NATUREZA DA DESPESA

R\$ 1,00

| ESPECIFICAÇÃO (FONTE RECURSO / MODALIDADE) | CATEGORIAS ECONÔMICAS E GRUPOS DE DESPESAS | | | | | | TOTAL |
|---|--|--------------------------|--------------------------|-----------------------|-------------------------|-------------------------|-------------------|
| | 3-DESPESAS CORRENTES | | | 4-DESPESAS DE CAPITAL | | | |
| | 1-Pessoal e Encargos Sociais | 2-Juros e Enc. da Dívida | 3-Outras Desp. Correntes | 4-Investimentos | 5-Inversões Financeiras | 6-Amortização da Dívida | |
| TESOURO | 8.778.657 | 15.250 | 1.709.155 | 6.696.783 | | 44.800 | 17.244.645 |
| TESOURO-LIVRES | 8.778.657 | 15.250 | 1.699.155 | 6.696.783 | | 44.800 | 17.234.645 |
| 90 APLICACOES DIRETAS | 8.778.657 | 15.250 | 1.699.155 | 6.696.783 | | 44.800 | 17.234.645 |
| TESOURO-CONTRAPARTIDA | | | 10.000 | | | | 10.000 |
| 90 APLICACOES DIRETAS | | | 10.000 | | | | 10.000 |
| PROPRIOS DA FUNDACAO | 50.000 | | 1.405.500 | 2.088.000 | | 2.000 | 3.545.500 |
| 90 APLICACOES DIRETAS | 50.000 | | 1.405.500 | 2.088.000 | | 2.000 | 3.545.500 |
| CONVENIOS | | | 73.500 | 2.000 | | | 75.500 |
| 90 APLICACOES DIRETAS | | | 73.500 | 2.000 | | | 75.500 |
| TOTAIS | 8.828.657 | 15.250 | 3.188.155 | 8.786.783 | | 46.800 | 20.865.645 |

| | | |
|--|---|-----------------------------|
| ÓRGÃO 13 - SECRETARIA DA COORDENACAO E PLANEJAMENTO | UNIDADE ORÇAMENTÁRIA 64 - FUNDACAO ESTADUAL DE PLANEJAMENTO METROPOLITANO E REGIONAL - METROPLAN | REPO813 |
| DEMONSTRATIVO DA DESPESA POR PROJETO ATIVIDADE - 2003 | - METROPLAN | PROGRAMA DE TRABALHO |

R\$ 1,00

| ESPECIFICAÇÃO (FUNTE RECURSO / MODALIDADE) | Classific. Funcional | CATEGORIAS ECONÔMICAS E GRUPOS DE DESPESAS | | | | | | TOTAL |
|---|-------------------------|--|-----------------------------|----------------------------|-----------------------|----------------------------|----------------------------|-----------|
| | | 3-DESPESAS CORRENTES | | | 4-DESPESAS DE CAPITAL | | | |
| | | 1-Pessoal e Enc. Sociais | 2-Juros e Enc. da Dívida | 3-Outras Desp Correntes | 4-Investim. | 5-Inversões Financeiras | 6-Amortização da Dívida | |
| 3465 - PLANEJAMENTO E GESTAO TERRITORIAL | 15.0451.0087 | | | 25.500 | | 220.000 | | 245.500 |
| PROPRIOS DA FUNDACAO | | | | | | 220.000 | | 220.000 |
| 90 APLICACOES DIRETAS | | | | | | 220.000 | | 220.000 |
| CONVENIOS | | | | 25.500 | | | | 25.500 |
| 90 APLICACOES DIRETAS | | | | 25.500 | | | | 25.500 |
| ELABORAR PESQUISAS, ESTUDOS E LEVANTAMENTO DE INFORMACOES RELACIONADOS AO PLANEJAMENTO E GESTAO TERRITORIAL E REGIONAL, AVALIANDO AS PRINCIPAIS TRANSFORMACOES E TENDENCIAS SOCIO-ECONOMICAS E SEUS EFEITOS FISICO-TERRITORIAIS. PARTICIPAR DA FORMULACAO DE DIRETRIZES E DE PLANOS ESTRATEGICOS REGIONAIS, ESPECIALMENTE PARA RMPA E AGLOMERACOES URBANAS. ASSESSORANDO MUNICIPIOS, COREDES E OUTRAS INSTANCIAS DE PLANEJAMENTO. | | | | | | | | |
| 3467 - PLANEJAMENTO E GESTAO AMBIENTAL | 04.0542.0094 | | | 218.000 | | 1.929.000 | | 2.147.000 |
| TESOURO-LIVRES | | | | | | 1.927.000 | | 1.927.000 |
| 90 APLICACOES DIRETAS | | | | | | 1.927.000 | | 1.927.000 |
| PROPRIOS DA FUNDACAO | | | | 170.000 | | | | 170.000 |
| 90 APLICACOES DIRETAS | | | | 170.000 | | | | 170.000 |
| CONVENIOS | | | | 48.000 | | 2.000 | | 50.000 |
| 90 APLICACOES DIRETAS | | | | 48.000 | | 2.000 | | 50.000 |
| INCORPORAR A VARIÁVEL AMBIENTAL AO PLANEJAMENTO DAS DIVERSAS REGIÕES DO ESTADO, BUSCANDO MINIMIZAR OS EFEITOS NEGATIVOS DAS ATIVIDADES HUMANAS SOBRE O MEIO AMBIENTE E ESTIMULAR A PARTICIPACAO SOCIAL NO PROCESSO DE PLANEJAMENTO. | | | | | | | | |
| 3468 - SISTEMA ESTADUAL METROPOLITANO COLETIVO DE PASSAGEIROS -SETM | 26.0785.0155 | | | | | 2.590.000 | | 2.590.000 |
| TESOURO-LIVRES | | | | | | 850.000 | | 850.000 |
| 90 APLICACOES DIRETAS | | | | | | 850.000 | | 850.000 |
| PROPRIOS DA FUNDACAO | | | | | | 1.740.000 | | 1.740.000 |
| 90 APLICACOES DIRETAS | | | | | | 1.740.000 | | 1.740.000 |
| DEFINIR AS PROPOSICOES PARA O SISTEMA VIARIO, CIRCULACAO E TRANSPORTES DE PASSAGEIROS, PRIVATIVOS E COLETIVOS, E DE CARGA NA RMPA E AGLOMERACOES URBANAS DO RS. IMPLANTAR FORMAS DE GERENCIAMENTO DO SISTEMA INTEGRADO DE TRANSPORTE METROPOLITANO COLETIVO DE PASSAGEIROS. AS ACOES SERAO COMPATIBILIZADAS COM ORGAOS GOVERNAMENTAIS E NAO GOVERNAMENTAIS. | | | | | | | | |
| PAVIMENTACAO ASFALTICA DA RUA JOSE DE ANCHIETA, COMPREENDIDA NO TRCHO ENTRE AS RUAS NELSON OLIVEIRA LOPES E NOVA ZELANDIA, NO MUNICIPIO DE CACHOEIRINHA NO VALOR DE R\$ 50.000,00 (CINQUENTA MIL REAIS) E, PARA A MELHORIA DA MALHA VIARIA DE VIAMAO, COM A PAVIMENTACAO ASFALTICA DAS AVENIDAS PARAISO, JUREMA, PLACIDO MOTTIN, TARSO DUTRA E XOCO NO VALOR DE R\$ 100.000,00 (CEM MIL REAIS). | | | | | | | | |
| 3483 - SISTEMA DE INFORMACOES E GEO-PROCESSAMENTO METROPOLITANO E REGIONAL | 04.0122.0086 | | | | | 10.000 | | 10.000 |
| PROPRIOS DA FUNDACAO | | | | | | 10.000 | | 10.000 |
| 90 APLICACOES DIRETAS | | | | | | 10.000 | | 10.000 |

ÓRGÃO 13 - SECRETARIA DA COORDENACAO E PLANEJAMENTO
UNIDADE ORÇAMENTÁRIA 64 - FUNDAÇÃO ESTADUAL DE PLANEJAMENTO METROPOLITANO E REGIONAL - METROPLAN
DEMONSTRATIVO DA DESPESA POR PROJETO ATIVIDADE - 2003

- METROPLAN

REP0813

PROGRAMA DE TRABALHO

R\$ 1,00

| ESPECIFICAÇÃO (FUNTE RECURSO / MODALIDADE) | Classific. Funcional | CATEGORIAS ECONÔMICAS E GRUPOS DE DESPESAS | | | | | | TOTAL |
|---|-------------------------|--|-----------------------------|----------------------------|-----------------------|----------------------------|----------------------------|-----------|
| | | 3-DESPESAS CORRENTES | | | 4-DESPESAS DE CAPITAL | | | |
| | | 1-Pessoal e Enc. Sociais | 2-Juros e Enc. da Dívida | 3-Outras Desp Correntes | 4-Investim. | 5-Inversões Financeiras | 6-Amortização da Dívida | |
| ATUALIZAR E ADQUIRIR EQUIPAMENTOS PARA A AUTOMACAO DE ROTINAS ADMINISTRATIVAS E ATIVIDADES TECNICAS E GARANTIR A ORGANIZACAO DE UM SISTEMA DE INFORMACOES PERMANENTE E ATUALIZADO; REALIZACAO DE LEVANTAMENTO DE DADOS; GERENCIAMENTO E ATUALIZACAO DE INFORMACOES SOBRE O TERRITORIO, A POPULACAO; AS ATIVIDADES ECONOMICAS DE INFRAESTRUTURA DO ESTADO. | | | | | | | | |
| 3500 - PROGRAMA INTEGRADO DE RECUPERACAO DE AREAS DEGRADADAS | 18.0543.0094 | | | 350.000 | | 3.919.783 | | 4.269.783 |
| TESOURO-LIVRES | | | | 300.000 | | 3.919.783 | | 4.219.783 |
| 90 APLICACOES DIRETAS | | | | 300.000 | | 3.919.783 | | 4.219.783 |
| PROPRIOS DA FUNDACAO | | | | 50.000 | | | | 50.000 |
| 90 APLICACOES DIRETAS | | | | 50.000 | | | | 50.000 |
| RECUPERAR URBANA E AMBIENTALMENTE AREAS DEGRADADAS E PROMOVER O DESENVOLVIMENTO SOCIAL E ECONOMICO DE COMUNIDADES CARENTES. | | | | | | | | |
| 3501 - PLANO DIRETOR DE RESIDUOS SOLIDOS | 18.0541.0093 | | | 10.000 | | | | 10.000 |
| TESOURO-CONTRAPARTIDA | | | | 10.000 | | | | 10.000 |
| 90 APLICACOES DIRETAS | | | | 10.000 | | | | 10.000 |
| DAR CONTINUIDADE AS ACOES DE ELABORACAO E EFETIVACAO DO PLANO DE RESIDUOS SOLIDOS PARA A REGIAO METROPOLITANA DE PORTO ALEGRE. | | | | | | | | |
| 4131 - SUPERVISAO GERAL | 04.0122.0086 | | | 732.288 | | | | 732.288 |
| TESOURO-LIVRES | | | | 732.288 | | | | 732.288 |
| 90 APLICACOES DIRETAS | | | | 732.288 | | | | 732.288 |
| COORDENAR AS ACOES DO ORGAO NA BUSCA DE ALTERNATIVAS E IMPLEMENTACAO DE PROGRAMAS, VISANDO A SOLUCAO DOS PROBLEMAS METROPOLITANOS E REGIONAIS. | | | | | | | | |
| 4132 - APOIO ADMINISTRATIVO | 04.0122.0010 | | | 2.625.948 | 15.250 | 1.316.429 | 18.000 | 4.022.427 |
| TESOURO-LIVRES | | | | 2.625.948 | 15.250 | 1.227.929 | 44.800 | 3.913.927 |
| 90 APLICACOES DIRETAS | | | | 2.625.948 | 15.250 | 1.227.929 | 44.800 | 3.913.927 |
| PROPRIOS DA FUNDACAO | | | | | | 88.500 | 18.000 | 108.500 |
| 90 APLICACOES DIRETAS | | | | | | 88.500 | 18.000 | 108.500 |
| DAR SUSTENTACAO OPERACIONAL AS ACOES PROMOVIDAS PELAS DEMAIS DIRETORIAS DA METROPLAN. | | | | | | | 2.000 | |
| 4461 - DIRETORIA DE INCENTIVO AO DESENVOLVIMENTO | 04.0122.0029 | | | 1.862.485 | | | | 1.862.485 |
| TESOURO-LIVRES | | | | 1.862.485 | | | | 1.862.485 |
| 90 APLICACOES DIRETAS | | | | 1.862.485 | | | | 1.862.485 |
| DEFINIR CONDICOES DE APOIO AO DESENVOLVIMENTO URBANO E REGIONAL. | | | | | | | | |
| 4462 - DIRETORIA DE GESTAO TERRITORIAL | 04.0127.0029 | | | 1.826.309 | | | | 1.826.309 |
| TESOURO-LIVRES | | | | 1.826.309 | | | | 1.826.309 |
| 90 APLICACOES DIRETAS | | | | 1.826.309 | | | | 1.826.309 |

| | | |
|--|---|-----------------------------|
| ÓRGÃO 13 - SECRETARIA DA COORDENACAO E PLANEJAMENTO | UNIDADE ORÇAMENTÁRIA 64 - FUNDACAO ESTADUAL DE PLANEJAMENTO METROPOLITANO E REGIONAL - METROPLAN | REPO813 |
| DEMONSTRATIVO DA DESPESA POR PROJETO ATIVIDADE - 2003 | | PROGRAMA DE TRABALHO |

R\$ 1,00

| ESPECIFICAÇÃO (FONTE RECURSO / MODALIDADE) | Classific. Funcional | CATEGORIAS ECONÔMICAS E GRUPOS DE DESPESAS | | | | | | TOTAL |
|---|-------------------------|--|-----------------------------|----------------------------|-----------------------|----------------------------|----------------------------|------------|
| | | 3-DESPESAS CORRENTES | | | 4-DESPESAS DE CAPITAL | | | |
| | | 1-Pessoal e Enc. Sociais | 2-Juros e Enc. da Dívida | 3-Outras Desp Correntes | 4-Investim. | 5-Inversões Financeiras | 6-Amortização da Dívida | |
| FORMULAR DIRETRIZES DE ORDENAMENTO TERRITORIAL, BUSCANDO A COMPATIBILIZAÇÃO ENTRE AS FORMAS DE OCUPACAO DO SOLO E AS CARACTERÍSTICAS DO MEIO FÍSICO. | | | | | | | | |
| 4475 - PAGAMENTO PRECATORIOS METROPLAN | 28.0061.0003 | | | | | | | |
| TESOURO-LIVRES | | 371.834 | | 141.226 | | | | 513.060 |
| 90 APLICACOES DIRETAS | | 371.834 | | 141.226 | | | | 513.060 |
| CUSTEAR OS PAGAMENTOS DE PRECATORIOS EXPEDIDOS PELA JUSTICA DO TRABALHO NOS TERMOS DO ARTIGO 100 DA CONSTITUICAO FEDERAL. | | 371.834 | | 141.226 | | | | 513.060 |
| 4503 - DIRETORIA DE TRANSPORTES METROPOLITANOS | 26.0785.0155 | | | | | | | |
| TESOURO-LIVRES | | 1.409.793 | | 1.050.000 | 100.000 | | | 2.559.793 |
| 90 APLICACOES DIRETAS | | 1.359.793 | | | | | | 1.359.793 |
| PROPRIOS DA FUNDACAO | | 1.359.793 | | | | | | 1.359.793 |
| 90 APLICACOES DIRETAS | | 50.000 | | 1.050.000 | 100.000 | | | 1.200.000 |
| 90 APLICACOES DIRETAS | | 50.000 | | 1.050.000 | 100.000 | | | 1.200.000 |
| PLANEJAR, COORDENAR, FISCALIZAR E GERIR O SISTEMA ESTADUAL DE TRANSPORTES METROPOLITANOS COLETIVO DE PASSAGEIROS - SETM, DA RMPA E AGLOMERACOES URBANAS, PRESTAR APOIO AO CONSELHO ESTADUAL DE TRANSPORTES METROPOLITANOS COLETIVO DE PASSAGEIROS - CETM. | | | | | | | | |
| 4504 - PUBLICIDADE | 04.0122.0012 | | | | | | | |
| TESOURO-LIVRES | | | | 77.000 | | | | 77.000 |
| 90 APLICACOES DIRETAS | | | | 30.000 | | | | 30.000 |
| 90 APLICACOES DIRETAS | | | | 30.000 | | | | 30.000 |
| PROPRIOS DA FUNDACAO | | | | 47.000 | | | | 47.000 |
| 90 APLICACOES DIRETAS | | | | 47.000 | | | | 47.000 |
| PUBLICAR PECAS DE DIVULGACAO NECESSARIAS A INFORMACAO DA COMUNIDADE COM RELACAO AOS EVENTOS E ACOES REALIZADAS PELA METROPLAN. | | | | | | | | |
| | TOTAL | 8.828.657 | 15.250 | 3.188.155 | 8.786.783 | | 46.800 | 20.865.645 |



**GOVERNO DO ESTADO DO RIO GRANDE DO SUL
DEPARTAMENTO DE PROGRAMAÇÃO ORÇAMENTÁRIA**

SECRETARIA DA FAZENDA

14.01 - GABINETE E ORGAOS CENTRAIS

SECRETARIA DA FAZENDA



SECRETARIA DA FAZENDA

BASE LEGAL

CONSTITUICAO ESTADUAL, DE 03 DE OUTUBRO DE 1989.
ATO NR. 141, DE 21 DE MARCO DE 1890.
LEI COMPLEMENTAR NR. 10.933, DE 15 DE JANEIRO DE 1997.
LEI NR. 521, DE 28 DE DEZEMBRO DE 1948.
LEI NR. 2.058, DE 21 DE MARCO DE 1953.
LEI NR. 6.537, DE 27 DE FEVEREIRO DE 1973.
LEI NR. 10.356, DE 10 DE JANEIRO DE 1995.
LEI NR. 10.600, DE 26 DE DEZEMBRO DE 1995.
LEI NR. 10.729, DE 11 DE MARCO DE 1996.
LEI NR. 10.830, DE 24 DE JULHO DE 1996.
LEI NR. 10.943, DE 07 DE ABRIL DE 1997.
DECRETO NR. 4.161, DE 02 DE OUTUBRO DE 1928.
DECRETO NR. 17.871, DE 26 DE ABRIL DE 1966.
DECRETO NR. 19.801, DE 26 DE ABRIL DE 1969.
DECRETO NR. 23.326, DE 25 DE SETEMBRO DE 1974.
DECRETO NR. 24.761, DE 19 DE JULHO DE 1976.
DECRETO NR. 25.048, DE 09 DE NOVEMBRO DE 1976.
DECRETO NR. 29.526, DE 27 DE FEVEREIRO DE 1980.
DECRETO NR. 31.970, DE 15 DE AGOSTO DE 1985.
DECRETO NR. 32.568, DE 02 DE JUNHO DE 1987.
DECRETO NR. 32.594, DE 15 DE AGOSTO DE 1987.
DECRETO NR. 32.681, DE 13 DE NOVEMBRO DE 1987.
DECRETO NR. 32.965, DE 16 DE SETEMBRO DE 1988.
DECRETO NR. 31.970, DE 15 DE AGOSTO DE 1985.
DECRETO NR. 31.980, DE 26 DE AGOSTO DE 1985.
DECRETO NR. 32.148, DE 31 DE DEZEMBRO DE 1985.
DECRETO NR. 32.568, DE 02 DE JUNHO DE 1987.
DECRETO NR. 32.594, DE 15 DE AGOSTO DE 1987.
DECRETO NR. 32.681, DE 13 DE NOVEMBRO DE 1987.
DECRETO NR. 32.965, DE 16 DE SETEMBRO DE 1988.
DECRETO NR. 35.808, DE 31 DE JANEIRO DE 1995.
DECRETO NR. 36.155, DE 30 DE AGOSTO DE 1995.
DECRETO NR. 36.952, DE 03 DE MAIO DE 1996.
DECRETO NR. 37.297, DE 13 DE MARCO DE 1997.
DECRETO NR. 37.557, DE 08 DE JULHO DE 1997.
DECRETO NR. 38.695, DE 09 DE JULHO DE 1998.

PRINCIPAIS ATRIBUICOES

- ADMINISTRACAO TRIBUTARIA;
- ADMINISTRACAO FINANCEIRA;
- ADMINISTRACAO ORCAMENTARIA, PROGRAMACAO FINANCEIRA E LIBERACAO DOS RECURSOS ORCAMENTARIOS;
- ADMINISTRACAO DA DIVIDA PUBLICA;
- CONTABILIDADE;
- AUDITORIA;

- ESTIMULOS FISCAIS;
- AVALIACAO DOS CONVENIOS E AJUSTES REALIZADOS PELA ADMINISTRACAO COM UNIAO, ESTADOS E MUNICIPIOS;
- IDENTIFICACAO E ANALISE DE FONTES DE RECURSOS;
- ADMINISTRACAO DO SISTEMA DE PAGAMENTO DE PESSOAL DO ESTADO;
- LIMITES GLOBAIS PARA A DESPESA PUBLICA, COMPATIVEIS COM AS ESTIMATIVAS DA RECEITA PUBLICA, A SEREM OBSERVADOS NA ELABORACAO ORCAMENTARIA.

RELACAO DOS PROJETOS/ATIVIDADES

PROGRAMA DE MODERNIZACAO FAZENDARIA - PROMOFAZ/RS
DESENVOLVIMENTO ORGANIZACIONAL E QUALIDADE
FORMULACAO E COORDENACAO DA POLITICA FINANCEIRA DO ESTADO
PROMOCAO E EDUCACAO TRIBUTARIA
SISTEMA INTEGRADO DE CONTROLE INTERNO DO ESTADO
APOIO ADMINISTRATIVO AS ATIVIDADES FAZENDARIAS
PROGRAMACAO E EXECUCAO DA DESPESA PUBLICA ESTADUAL
TRIBUTACAO, ARRECADACAO E FISCALIZACAO
JULGAMENTO DE QUESTOES FISCAIS
GERENCIAMENTO DOS SISTEMAS DE INFORMACAO DA SECRETARIA DA FAZENDA
PUBLICIDADE
MANUTENCAO DA CORREGEDORIA-GERAL DO TESOURO DO ESTADO
LOTERIAS DO ESTADO DO RIO GRANDE DO SUL

ORGAO 14 - SECRETARIA DA FAZENDA
 DEMONSTRATIVO DA DESPESA POR FONTE DE RECURSO - 2003
 RESUMO DO PROGRAMA DE TRABALHO

REP0813

- ADMINISTRACAO DIRETA

NATUREZA DA DESPESA

R\$ 1,00

| ESPECIFICAÇÃO (FONTE RECURSO / MODALIDADE) | CATEGORIAS ECONÔMICAS E GRUPOS DE DESPESAS | | | | | | TOTAL |
|---|--|--------------------------|--------------------------|-----------------------|-------------------------|-------------------------|--------------------|
| | 3-DESPESAS CORRENTES | | | 4-DESPESAS DE CAPITAL | | | |
| | 1-Pessoal e Encargos Sociais | 2-Juros e Enc. da Dívida | 3-Outras Desp. Correntes | 4-Investimentos | 5-Inversões Financeiras | 6-Amortização da Dívida | |
| TESOURO | 118.477.607 | | 38.863.854 | 3.776.782 | | | 161.118.243 |
| TESOURO-LIVRES | 118.252.499 | | 32.101.614 | 250.000 | | | 150.604.113 |
| 90 APLICACOES DIRETAS | 118.252.499 | | 32.101.614 | 250.000 | | | 150.604.113 |
| TESOURO-CONTRAPARTIDA | | | 2.993.490 | 3.526.782 | | | 6.520.272 |
| 90 APLICACOES DIRETAS | | | 2.993.490 | 3.526.782 | | | 6.520.272 |
| TESOURO-VINCULADOS POR LEI | 225.108 | | 3.768.750 | | | | 3.993.858 |
| 90 APLICACOES DIRETAS | 225.108 | | 3.768.750 | | | | 3.993.858 |
| OPERACOES DE CREDITO INTERNAS | | | 565.335 | 4.555.473 | | | 5.120.808 |
| 90 APLICACOES DIRETAS | | | 565.335 | 4.555.473 | | | 5.120.808 |
| TOTAIS | 118.477.607 | | 39.429.189 | 8.332.255 | | | 166.239.051 |

ÓRGÃO 14 - SECRETARIA DA FAZENDA
UNIDADE ORÇAMENTÁRIA 01 - GABINETE E ORGAOS CENTRAIS
DEMONSTRATIVO DA DESPESA POR PROJETO ATIVIDADE - 2003

REP0813

PROGRAMA DE TRABALHO

R\$ 1,00

| ESPECIFICAÇÃO (FUNTE RECURSO / MODALIDADE) | Classific. Funcional | CATEGORIAS ECONÔMICAS E GRUPOS DE DESPESAS | | | | | | TOTAL |
|---|-------------------------|--|-----------------------------|----------------------------|-----------------------|----------------------------|----------------------------|------------|
| | | 3-DESPESAS CORRENTES | | | 4-DESPESAS DE CAPITAL | | | |
| | | 1-Pessoal e Enc. Sociais | 2-Juros e Enc. da Dívida | 3-Outras Desp Correntes | 4-Investim. | 5-Inversões Financeiras | 6-Amortização da Dívida | |
| 1841 - PROGRAMA DE MODERNIZACAO FAZENDARIA - PROMOFAZ/RS | 04.0122.0019 | | | 3.558.825 | | 8.082.255 | | 11.641.080 |
| TESOURO-CONTRAPARTIDA | | | | 2.993.490 | | 3.526.782 | | 6.520.272 |
| 90 APLICACOES DIRETAS | | | | 2.993.490 | | 3.526.782 | | 6.520.272 |
| OPERACOES DE CREDITO INTERNAS | | | | 565.335 | | 4.555.473 | | 5.120.808 |
| 90 APLICACOES DIRETAS | | | | 565.335 | | 4.555.473 | | 5.120.808 |
| IMPLEMENTAR O PROMOFAZ -PROGRAMA DE MODERNIZACAO DA SECRETARIA DA FAZENDA DO ESTADO DO RIO GRANDE DO SUL - INTEGRA O PNAFE-PROGRAMA NACIONAL DE APOIO A ADMINISTRACAO FISCAL DOS ESTADOS BRASILEIROS. O PROMOFAZ E COORDENADO PELA UCE - UNIDADE DE COORDENACAO ESTADUAL-COMPOSTA POR SERVIDORES DA SECRETARIA DA FAZENDA ALOCADOS EM TEMPO INTEGRAL PARA EXECUCAO DO PROJETO, DURANTE 3 ANOS, A PARTIR DE MEADOS DE 1997. O PROMOFAZ COMPOE-SE DE 02 MODULOS: -PROMODAT, PROJETO QUE COBRE A AREA DA RECEITA PUBLICA E PROMOPGE, PROJETO QUE INTEGRA A ACAO DA PROCURADORIA-GERAL DO ESTADO NO CONTENCIOSO E COBRANCA JUDICIAL DE CREDITOS TRIBUTARIOS; -PROMOCIAF, PROJETO QUE COBRE A AREA DA DESPESA PUBLICA (DIVIDA PUBLICA, CONTROLE INTERNO E ADMINISTRACAO FINANCEIRA). | | | | | | | | |
| 2186 - DESENVOLVIMENTO ORGANIZACIONAL E QUALIDADE | 04.0122.0019 | 627.931 | | 678.000 | | | | 1.305.931 |
| TESOURO-LIVRES | | 627.931 | | 678.000 | | | | 1.305.931 |
| 90 APLICACOES DIRETAS | | 627.931 | | 678.000 | | | | 1.305.931 |
| ELABORAR, EXECUTAR E AVALIAR PROGRAMAS DE FORMACAO E APERFEIÇOAMENTO DE CARATER PERMANENTE OU TEMPORARIO NAS AREAS TECNICAS, INFORMATICA, FORMACAO GERENCIAL E OUTRAS ATIVIDADES QUE VENHAM AO ENCONTRO DE SUAS FINALIDADES, FORNECER ACESSORIA AS DIVERSAS UNIDADES NA MELHORIA DE PROCESSOS. CRIAR CANAIS PARA OUVIR A COMUNIDADE. | | | | | | | | |
| 2191 - FORMULACAO E COORDENACAO DA POLITICA FINANCEIRA DO ESTADO | 04.0122.0010 | 1.587.600 | | 239.909 | | | | 1.827.509 |
| TESOURO-LIVRES | | 1.587.600 | | 239.909 | | | | 1.827.509 |
| 90 APLICACOES DIRETAS | | 1.587.600 | | 239.909 | | | | 1.827.509 |
| MANTER AS ATIVIDADES DE APOIO TECNICO E ADMINISTRATIVO NECESSARIAS AO ATENDIMENTO DAS FUNCOES DO GABINETE DO SECRETARIO. COORDENAR AS ACOES FAZENDARIAS E A POLITICA ADMINISTRATIVA DA SECRETARIA. | | | | | | | | |
| 2193 - PROMOCAO E EDUCACAO TRIBUTARIA | 04.0122.0028 | | | 20.000 | | | | 20.000 |
| TESOURO-LIVRES | | | | 20.000 | | | | 20.000 |
| 90 APLICACOES DIRETAS | | | | 20.000 | | | | 20.000 |
| DESENVOLVER PROJETOS DE EDUCACAO TRIBUTARIA VOLTADOS A TODOS OS ESTUDANTES DE 1 E 2 GRAUS E CONTRIBUINTES DO ESTADO. | | | | | | | | |
| 2196 - SISTEMA INTEGRADO DE CONTROLE INTERNO DO ESTADO | 04.0124.0024 | 11.480.480 | | 1.534.600 | | | | 13.015.080 |
| TESOURO-LIVRES | | 11.480.480 | | 1.534.600 | | | | 13.015.080 |
| 90 APLICACOES DIRETAS | | 11.480.480 | | 1.534.600 | | | | 13.015.080 |
| REALIZAR FISCALIZACAO CONTABIL, FINANCEIRA, ORÇAMENTARIA, OPERACIONAL E PATRIMONIAL. EXECUTAR, CENTRALIZAR E SUPERINTENDER TODOS OS SERVICOS DE CONTABILIDADE DO ESTADO. CONTROLAR A DIVIDA PUBLICA ESTADUAL. REALIZAR AUDITORIA OPERACIONAL, CONTABIL E ADMINISTRATIVA. ORIENTAR OS ORGAOS E AS ENTIDADES DA ADMINISTRACAO PUBLICA ESTADUAL COM RELACAO A PROCEDIMENTOS DE CONTROLE INTERNO. APERFEIÇOAR O SISTEMA ADMINISTRACAO FINANCEIRA DO ESTADO - AFE. ACOMPANHAR E MANTER O CADASTRO INFORMATIVO-CADIN/RS E O SISTEMA DE PESQUISA DE PREÇOS. IMPLANTAR SISTEMA DE CUSTOS NA ADMINISTRACAO PUBLICA ESTADUAL. | | | | | | | | |

ÓRGÃO 14 - SECRETARIA DA FAZENDA
UNIDADE ORÇAMENTÁRIA 01 - GABINETE E ORGAOS CENTRAIS
DEMONSTRATIVO DA DESPESA POR PROJETO ATIVIDADE - 2003

REPO813

PROGRAMA DE TRABALHO

R\$ 1,00

| ESPECIFICAÇÃO (FUNTE RECURSO / MODALIDADE) | Classific. Funcional | CATEGORIAS ECONÔMICAS E GRUPOS DE DESPESAS | | | | | | TOTAL |
|---|-------------------------|--|-----------------------------|----------------------------|-----------------------|----------------------------|----------------------------|------------|
| | | 3-DESPESAS CORRENTES | | | 4-DESPESAS DE CAPITAL | | | |
| | | 1-Pessoal e Enc. Sociais | 2-Juros e Enc. da Dívida | 3-Outras Desp Correntes | 4-Investim. | 5-Inversões Financeiras | 6-Amortização da Dívida | |
| 2197 - APOIO ADMINISTRATIVO AS ATIVIDADES FAZENDARIAS | 04.0122.0010 | 8.352.671 | | 10.607.485 | 250.000 | | | 19.210.156 |
| TESOURO-LIVRES | | 8.352.671 | | 10.607.485 | 250.000 | | | 19.210.156 |
| 90 APLICACOES DIRETAS | | 8.352.671 | | 10.607.485 | 250.000 | | | 19.210.156 |
| MANTER AS ATIVIDADES DA SECRETARIA QUE SE CARACTERIZAM COMO INTERDEPARTAMENTAIS, BEM COMO AS DE CARATER GERAL: EXPEDICAO DE DOCUMENTOS, PROTOCOLO, ZELADORIA, TELEFONIA, REPROGRAFIA, BIBLIOTECA, CONCERTOS EM GERAL, LICITACOES, CONTRATOS, LOCACOES, ARQUIVO DE DOCUMENTOS, CONTROLE DE MATERIAL PERMANENTE, ALMOXARIFADO, FORNECIMENTO DE MATERIAL DE CONSUMO, ELABORACAO E COORDENACAO DA PROPOSTA ORÇAMENTARIA, EXECUCAO ORÇAMENTARIA, LEVANTAMENTO E ACOMPANHAMENTO DOS CUSTOS ADMINISTRATIVOS, AGILIZAR E RACIONALIZAR OS PROCEDIMENTOS ADMINISTRATIVOS, GERENCIAR OS RECURSOS HUMANOS E OS ESPACOS FISICOS DA SEFA. | | | | | | | | |
| 2198 - PROGRAMACAO E EXECUCAO DA DESPESA PUBLICA ESTADUAL | 04.0123.0020 | 11.219.829 | | 2.394.750 | | | | 13.614.579 |
| TESOURO-LIVRES | | 11.219.829 | | 2.394.750 | | | | 13.614.579 |
| 90 APLICACOES DIRETAS | | 11.219.829 | | 2.394.750 | | | | 13.614.579 |
| ADMINISTRAR E GERENCIAR AS FINANÇAS DO ESTADO ESPECIALMENTE QUANTO AO PLANEJAMENTO, ACOMPANHAMENTO E EXECUCAO: DA PROGRAMACAO DO PAGAMENTO DA DESPESA PUBLICA, DO FLUXO FINANCEIRO, DO SISTEMA INTEGRADO DA ADMINISTRACAO DE CAIXA DO ESTADO, DO SISTEMA DE PAGAMENTO DE PESSOAL DO ESTADO E DA DIVIDA PUBLICA DO ESTADO. DAR SUPORTE A ADMINISTRACAO A TRAVES DE ASSESSORAMENTO TECNICO, ESTUDOS E PUBLICACOES DAS FINANÇAS DO ESTADO. | | | | | | | | |
| 2199 - TRIBUTACAO, ARRECADACAO E FISCALIZACAO | 04.0129.0031 | 82.259.003 | | 13.956.807 | | | | 96.215.810 |
| TESOURO-LIVRES | | 82.259.003 | | 13.956.807 | | | | 96.215.810 |
| 90 APLICACOES DIRETAS | | 82.259.003 | | 13.956.807 | | | | 96.215.810 |
| COMPLEXO INTERDEPENDENTE DE FUNCOES VOLTADAS A GESTAO DA RECEITA PUBLICA ESTADUAL, ESPECIALMENTE A OBTENCAO DE RECURSOS DE NATUREZA TRIBUTARIA. SAO FUNCOES QUE COMPREENDEM, BASICAMENTE, A NORMALIZACAO, OS ESTUDOS ECONOMICO-TRIBUTARIOS, A FISCALIZACAO, A COBRANCA, O CONTENCIOSO ADMINISTRATIVO, A PROMOCAO E EDUCACAO TRIBUTARIA, A GESTAO DA INFORMACAO FISCAL, A ARRECADACAO, O ATENDIMENTO AO CONTRIBUINTE E AO CIDADAO. | | | | | | | | |
| 2200 - JULGAMENTO DE QUESTOES FISCAIS | 04.0122.0010 | 1.753.469 | | 118.763 | | | | 1.872.232 |
| TESOURO-LIVRES | | 1.753.469 | | 118.763 | | | | 1.872.232 |
| 90 APLICACOES DIRETAS | | 1.753.469 | | 118.763 | | | | 1.872.232 |
| JULGAR, EM SEGUNDA INSTANCIA, LITIGIOS SUSCITADOS ENTRE A FAZENDA ESTADUAL E OS CONTRIBUINTE COM RELACAO A MATERIA FISCAL, ISENCAO, RESTITUICOES E REDUCAO DE TRIBUTOS. | | | | | | | | |
| 2203 - GERENCIAMENTO DOS SISTEMAS DE INFORMACAO DA SECRETARIA DA FAZENDA | 04.0126.0026 | 675.322 | | 1.390.000 | | | | 2.065.322 |
| TESOURO-LIVRES | | 675.322 | | 1.390.000 | | | | 2.065.322 |
| 90 APLICACOES DIRETAS | | 675.322 | | 1.390.000 | | | | 2.065.322 |
| GERENCIAR E ESPECIFICAR OS SISTEMAS DE INFORMACAO. BUSCAR A COMPLETA INTEGRACAO DE BANCOS DE DADOS E SISTEMAS, A UNICIDADE E A GUARDA DE INFORMACOES EM CONSONANCIA COM A LEGISLACAO. | | | | | | | | |
| 2218 - PUBLICIDADE | 04.0122.0012 | | | 1.155.000 | | | | 1.155.000 |

ÓRGÃO 14 - SECRETARIA DA FAZENDA
 UNIDADE ORÇAMENTÁRIA 01 - GABINETE E ORGAOS CENTRAIS
 DEMONSTRATIVO DA DESPESA POR PROJETO ATIVIDADE - 2003

REP0813

PROGRAMA DE TRABALHO

R\$ 1,00

| ESPECIFICAÇÃO (FUNTE RECURSO / MODALIDADE) | Classific. Funcional | CATEGORIAS ECONÔMICAS E GRUPOS DE DESPESAS | | | | | | TOTAL |
|---|-------------------------|--|-----------------------------|----------------------------|-----------------------|----------------------------|----------------------------|-------------|
| | | 3-DESPESAS CORRENTES | | | 4-DESPESAS DE CAPITAL | | | |
| | | 1-Pessoal e Enc. Sociais | 2-Juros e Enc. da Dívida | 3-Outras Desp Correntes | 4-Investim. | 5-Inversões Financeiras | 6-Amortização da Dívida | |
| TESOURO-LIVRES | | | | 1.155.000 | | | | 1.155.000 |
| 90 APLICACOES DIRETAS | | | | 1.155.000 | | | | 1.155.000 |
| REALIZAR CAMPANHAS DESTINADAS AO AUMENTO DE ARRECADACAO DOS TRIBUTOS ESTADUAIS, EDUCACAO TRIBUTARIA, DIVULGACAO DO PAGAMENTO DO IPVA E DA LEI N. 11.453, DE 04/04/2000, QUE DISPOE SOBRE O PARCELAMENTO DO IPVA EM ATRASO. | | | | | | | | |
| 2277 - MANUTENCAO DA CORREGEDORIA-GERAL DO TESOURO DO ESTADO | 04.0122.0010 | | | | | | | |
| | | 296.194 | | 6.300 | | | | 302.494 |
| TESOURO-LIVRES | | 296.194 | | 6.300 | | | | 302.494 |
| 90 APLICACOES DIRETAS | | 296.194 | | 6.300 | | | | 302.494 |
| INSPECIONAR, ORIENTAR E DISCIPLINAR AS ATIVIDADES DOS ORGAOS E DOS SERVIDORES DA SECRETARIA DA FAZENDA. SUGERIR MEDIDAS PARA RACIO - NALIZAR A EFICIENCIA DOS SERVICOS, ASSIM COMO EFETUAR O PREPARO DOS PROCESSOS ADMINISTRATIVO-DISCIPLINARES E SINDICANCIAS. | | | | | | | | |
| 2297 - LOTERIAS DO ESTADO DO RIO GRANDE DO SUL | 04.0122.0010 | | | | | | | |
| | | 225.108 | | 3.768.750 | | | | 3.993.858 |
| TESOURO-VINCULADOS POR LEI | | 225.108 | | 3.768.750 | | | | 3.993.858 |
| 90 APLICACOES DIRETAS | | 225.108 | | 3.768.750 | | | | 3.993.858 |
| EXECUTAR OS SERVICOS PUBLICOS DE EXPLORACAO DAS LOTERIAS DO ESTADO, PAGAR OS PREMIOS E ENCARGOS E TRANSFERIR A SUA RENDA LIQUIDA NOS TERMOS DA LEGISLACAO VIGENTE. | | | | | | | | |
| | TOTAL | 118.477.607 | | 39.429.189 | 8.332.255 | | | 166.239.051 |



GOVERNO DO ESTADO DO RIO GRANDE DO SUL
DEPARTAMENTO DE PROGRAMAÇÃO ORÇAMENTÁRIA

SECRETARIA DA AGRICULTURA E ABASTECIMENTO

15.01 - GABINETE E ORGAOS CENTRAIS

15.62 - FUNDO RS RURAL

15.63 - FUNDO DE DESENVOLVIMENTO DA VITIVINICULTURA - FUNDOVITIS

15.64 - FUNDO ROTATIVO DE EMERGENCIA DA AGRICULTURA FAMILIAR - FREAPE

15.65 - FUNDO ESTADUAL DE SANIDADE ANIMAL - FESA

15.66 - FUNDO DE DESENVOLVIMENTO DA OVINICULTURA DO ESTADO - FUNDOVINOS

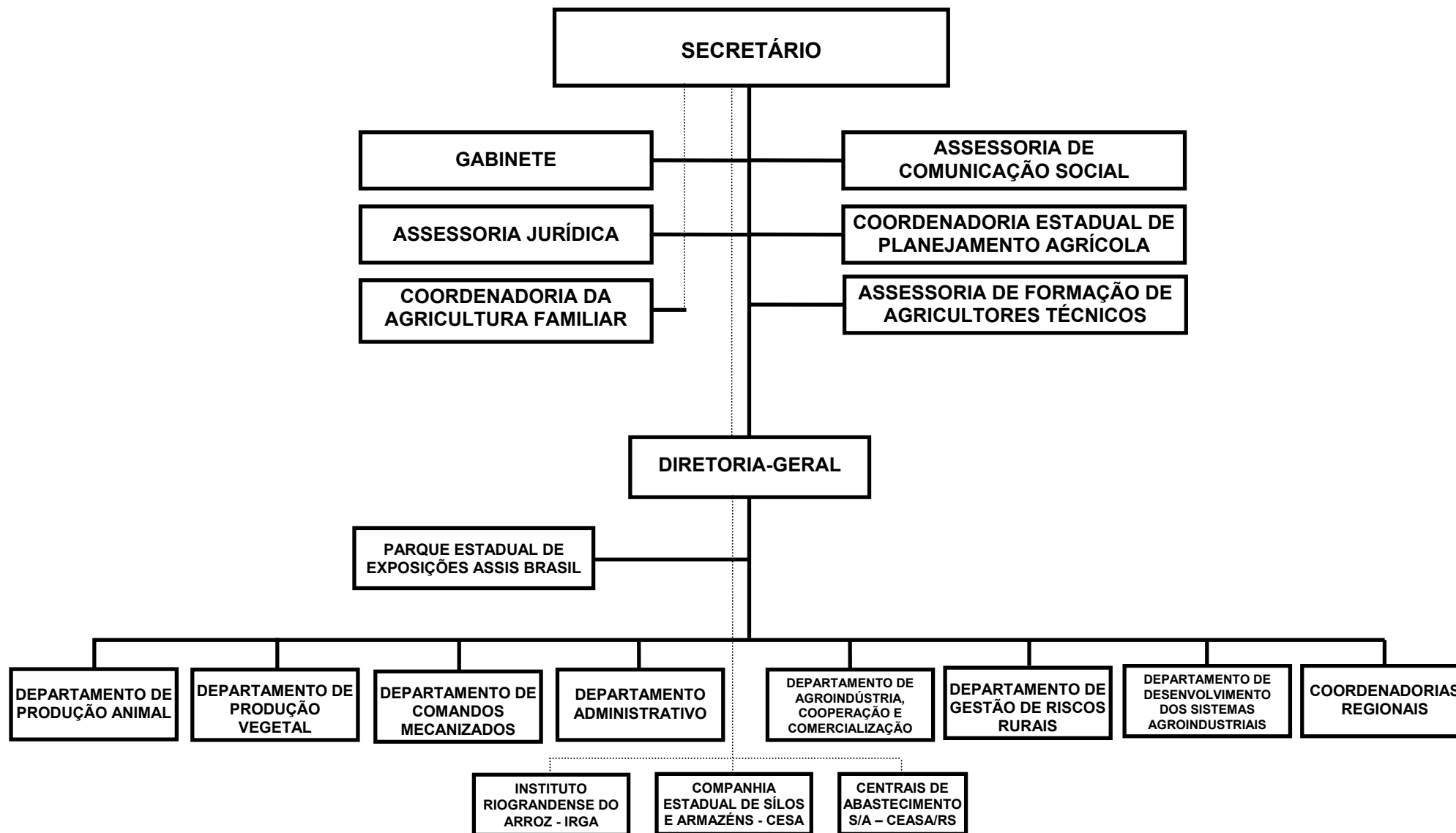
15.76 - FUNDO ESTADUAL DE APOIO AO DESENV. DE PEQUENOS ESTABELECIMENTOS RURAIS - FEAPER

15.94 - FUNDO DE APOIO AO SETOR PRIMARIO - FEASP

15.98 - FUNDO ESTADUAL DE SEGURO AGRICOLA - FESAG

15.38 - INSTITUTO RIOGRANDENSE DO ARROZ - IRGA

SECRETARIA DA AGRICULTURA E ABASTECIMENTO



SECRETARIA DA AGRICULTURA E ABASTECIMENTO

BASE LEGAL

CONSTITUICAO ESTADUAL, DE 03 DE OUTUBRO DE 1989.
LEI NR. 6.857, DE 31 DE DEZEMBRO DE 1974.
LEI NR. 7.916, DE 16 DE JULHO DE 1984.
LEI NR. 8.109, DE 19 DE DEZEMBRO DE 1985.
LEI NR. 8.511, DE 06 DE JANEIRO DE 1988.
LEI NR. 9.495, DE 08 DE JANEIRO DE 1992.
LEI NR. 10.000, DE 26 DE NOVEMBRO DE 1993.
LEI NR. 10.356, DE 10 DE JANEIRO DE 1995.
LEI NR. 10.361, DE 16 DE JANEIRO DE 1995.
LEI NR. 10.691, DE 09 DE JANEIRO DE 1996.
LEI NR. 10.729, DE 11 DE MARCO DE 1996.
LEI NR. 10.830, DE 24 DE JULHO DE 1996.
LEI NR. 10.989, DE 13 DE AGOSTO DE 1997.
LEI NR. 11.073, DE 30 DE DEZEMBRO DE 1997.
LEI NR. 11.099, DE 22 DE JANEIRO DE 1998.
LEI NR. 11.159, DE 26 DE MAIO DE 1998.
LEI NR. 11.169, DE 08 DE JUNHO DE 1998.
LEI NR. 11.185, DE 08 DE JULHO DE 1998.
LEI NR. 11.239, DE 27 DE NOVEMBRO DE 1998.
LEI NR. 11.352, DE 14 DE JULHO DE 1999.
LEI NR. 11.362, DE 29 DE JULHO DE 1999.
LEI NR. 11.367, DE 11 DE AGOSTO DE 1999.
LEI NR. 11.454, DE 04 DE ABRIL DE 2000.
LEI NR. 11.464, DE 17 DE ABRIL DE 2000.
LEI NR. 11.528, DE 19 DE SETEMBRO DE 2000.
LEI NR. 11.563, DE 28 DE DEZEMBRO DE 2000.
LEI NR. 11.605, DE 23 DE ABRIL DE 2001.
LEI NR. 11.617, DE 07 DE MAIO DE 2001.
LEI NR. 11.668, DE 18 DE SETEMBRO DE 2001.
LEI NR. 11.774, DE 05 DE MAIO DE 2002.
LEI NR. 11.799, DE 24 DE MAIO DE 2002.
LEI NR. 11.805, DE 14 DE JUNHO DE 2002.
DECRETO NR. 24.384, DE 22 DE DEZEMBRO DE 1975.
DECRETO NR. 24.432, DE 26 DE FEVEREIRO DE 1976.
DECRETO NR. 26.750, DE 20 DE FEVEREIRO DE 1978.
DECRETO NR. 26.669, DE 09 DE JUNHO DE 1980.
DECRETO NR. 29.678, DE 19 DE JUNHO DE 1980.
DECRETO NR. 31.121, DE 15 DE MARÇO DE 1983.
DECRETO NR. 31.253, DE 12 DE SETEMBRO DE 1983.
DECRETO NR. 31.421, DE 24 DE JANEIRO DE 1984.
DECRETO NR. 31.897, DE 18 DE ABRIL DE 1985.
DECRETO NR. 32.839, DE 08 DE MAIO DE 1986.
DECRETO NR. 32.692, DE 03 DE DEZEMBRO DE 1987.
DECRETO NR. 32.785, DE 25 DE MARCO DE 1988.
DECRETO NR. 32.786, DE 28 DE MARCO DE 1988.
DECRETO NR. 32.839, DE 25 DE MAIO DE 1988.
DECRETO NR. 33.788, DE 17 DE JANEIRO DE 1991.

DECRETO NR. 34.550, DE 23 DE NOVEMBRO DE 1992.
 DECRETO NR. 36.697, DE 29 DE MAIO DE 1996.
 DECRETO NR. 36.895, DE 03 DE SETEMBRO DE 1996.
 DECRETO NR. 37.352, DE 15 DE ABRIL DE 1997.
 DECRETO NR. 37.353, DE 15 DE ABRIL DE 1997.
 DECRETO NR. 37.382, DE 28 DE ABRIL DE 1997.
 DECRETO NR. 37.865, DE 05 DE NOVEMBRO DE 1997.
 DECRETO NR. 38.136, DE 23 DE JANEIRO DE 1998.
 DECRETO NR. 38.860, DE 03 DE SETEMBRO DE 1998.
 DECRETO NR. 38.930, DE 30 DE SETEMBRO DE 1998.
 DECRETO NR. 39.655, DE 09 DE AGOSTO DE 1999.
 DECRETO NR. 39.688, DE 30 DE AGOSTO DE 1999.
 DECRETO NR. 39.722, DE 16 DE SETEMBRO DE 1999.
 DECRETO NR. 39.840, DE 26 DE NOVEMBRO DE 1999.
 DECRETO NR. 39.876, DE 16 DE DEZEMBRO DE 1999.
 DECRETO NR. 39.926, DE 06 DE JANEIRO DE 2000.
 DECRETO NR. 39.942, DE 18 DE JANEIRO DE 2000.
 DECRETO NR. 40.060, DE 25 DE ABRIL DE 2000.
 DECRETO NR. 40.079, DE 09 DE MAIO DE 2000.
 DECRETO NR. 40.082, DE 10 DE MAIO DE 2000.
 DECRETO NR. 40.123, DE 07 DE JUNHO DE 2000.
 DECRETO NR. 40.133, DE 15 DE JUNHO DE 2000.
 DECRETO NR. 40.430, DE 25 DE FEVEREIRO DE 2001.
 DECRETO NR. 40.565, DE 02 DE JANEIRO DE 2001.
 DECRETO NR. 40.644, DE 16 DE FEVEREIRO DE 2001.
 DECRETO NR. 40.898, DE 23 DE JULHO DE 2001.
 DECRETO NR. 41.023, DE 03 DE SETEMBRO DE 2001.
 DECRETO NR. 41.062, DE 21 DE SETEMBRO DE 2001.
 DECRETO NR. 41.157, DE 29 DE OUTUBRO DE 2001.
 DECRETO NR. 41.333, DE 22 DE JANEIRO DE 2002.
 DECRETO NR. 41.430, DE 25 DE FEVEREIRO DE 2002.
 DECRETO NR. 41.523, DE 05 DE ABRIL DE 2002.
 DECRETO NR. 41.620, DE 20 DE MAIO DE 2002.
 DECRETO NR. 41.727, DE 12 DE JULHO DE 2002.

PRINCIPAIS ATRIBUIÇÕES

PRESERVAÇÃO E CONSERVAÇÃO DOS RECURSOS NATURAIS RENOVÁVEIS;
 PESCA E AGRICULTURA;
 ASSISTÊNCIA TÉCNICA E EXTENSÃO RURAL;
 DEFESA SANITÁRIA, ANIMAL E VEGETAL;
 FISCALIZAÇÃO DE PRODUTOS E INSUMOS AGRÍCOLAS;
 PESQUISA, ESTUDOS E INFORMAÇÕES AGROECONÔMICAS;
 IRRIGAÇÃO E AÇUDAGEM;
 DISCRIMINAÇÃO E LEGALIZAÇÃO DE TERRAS PÚBLICAS;
 PROMOÇÃO, ORGANIZAÇÃO E FOMENTO RURAL;
 METEOROLOGIA;
 PRESTAÇÃO E FORNECIMENTO SUPLETIVO DE BENS E SERVIÇOS À PRODUÇÃO
 AGROPECUÁRIA;
 GEOGRAFIA E CARTOGRAFIA;
 ENSILAGEM E ARMAZENAMENTO;

ASSENTAMENTO E REASSENTAMENTO AGRÁRIO;E
ABASTECIMENTO.

RELACAO DOS PROJETOS/ATIVIDADES

TRANSFERENCIAS DE RECURSOS PARA EMPRESAS ESTATAIS
INFRA-ESTRUTURA SOCIAL NO CAMPO
FORMULACAO E COORDENACAO DA POLITICA DE DESENVOLVIMENTO RURAL SUSTENTAVEL
PUBLICIDADE
ASSISTENCIA TECNICA E EXTENSAO RURAL ATRAVES DA EMATER
SISTEMAS AGROINDUSTRIAIS-DEFESA SANITARIA,FISCALIZACAO E INSP.PROD.ORIGEM ANIMAL
SISTEMAS AGROINDUSTRIAIS - FOMENTO E TRANSFERENCIA DE TECNOLOGIA ZOOTECNICA
EXECUCAO DE TRABALHOS GEOGRAFICOS E CARTOGRAFICOS
GERENCIAMENTO E SUPORTE AS ACOES DE INFRA-ESTRUTURA RURAL
SISTEMAS AGROINDUSTRIAIS-DEFESA SANITARIA, INSPECAO,FISC. E FOM.PRODUCAO VEGETAL
ADMINISTRACAO E GERENCIAMENTO DO PARQUE ESTADUAL DE EXP. ASSIS BRASIL-PEEAB
APOIO A DEFESA E VIGILANCIA AGROPECUARIA
FORMACAO E QUALIFICACAO PROFISSIONAL NA AGRICULTURA
PROGRAMA ESTADUAL DE AGROINDUSTRIAS FAMILIARES
PRO-PRODUTIVIDADE AGRICOLA
COMBATE A POBREZA E AUMENTO DA QUALIDADE DE VIDA RURAL
MANEJO E CONSERVACAO DOS RECURSOS NATURAIS
PESQUISA E DESENVOLVIMENTO DE TECNOLOGIA
PROGRAMA DE APOIO A NOVOS PRODUTOS AGROPECUARIOS
ADMINISTRACAO E GERENCIAMENTO DO PROGRAMA RS RURAL
PUBLICIDADE
FORMACAO E QUALIFICACAO PROFISSIONAL
FUNDO DE DESENVOLVIMENTO DA VITIVINICULTURA - FUNDOVITIS
PUBLICIDADE - DIVULGACAO DA VITIVINICULTURA
FUNDO ROTATIVO DE EMERGENCIA DA AGRICULTURA FAMILIAR
ACOES DE SANIDADE ANIMAL PARA EMERGENCIA SANITARIA
ACOES DE SANIDADE ANIMAL PARA A CADEIA PRODUTIVA DE AVES E OVOS
ACOES DE SANIDADE ANIMAL PARA A CADEIA PRODUTIVA DA CARNE SUINA
ACOES DE SANIDADE ANIMAL PARA A CADEIA PRODUTIVA DO LEITE
ACOES DE SANIDADE ANIMAL P/CADEIA PROD.DA CARNE BOVINA,BUFALINA,OVINA E CAPRINA
ADMINISTRACAO E GERENCIAMENTO DAS ACOES DO FUNDO DE SANIDADE ANIMAL
FUNDO DE DESENVOLVIMENTO DA OVINOCULTURA DO ESTADO FUNDOVINOS
FUNDO ESTADUAL DE APOIO AO DESENV. DE PEQUENOS ESTABELECIMENTOS RURAIS-FEAPER
MANUTENCAO DO PROGRAMA "TROCA-TROCA"
FUNDO DE ASSISTENCIA AO SETOR PRIMARIO DO ESTADO - FEASP
FUNDO ESTADUAL DO SEGURO AGRICOLA - FESAG

ORGAO 15 - SECRETARIA DA AGRICULTURA E ABASTECIMENTO
 DEMONSTRATIVO DA DESPESA POR FONTE DE RECURSO - 2003
 RESUMO DO PROGRAMA DE TRABALHO

REP0813

- ADMINISTRACAO DIRETA E INDIRETA

NATUREZA DA DESPESA

R\$ 1,00

| ESPECIFICAÇÃO (FONTE RECURSO / MODALIDADE) | CATEGORIAS ECONÔMICAS E GRUPOS DE DESPESAS | | | | | | TOTAL |
|---|--|--------------------------|--------------------------|-----------------------|-------------------------|-------------------------|--------------------|
| | 3-DESPESAS CORRENTES | | | 4-DESPESAS DE CAPITAL | | | |
| | 1-Pessoal e Encargos Sociais | 2-Juros e Enc. da Dívida | 3-Outras Desp. Correntes | 4-Investimentos | 5-Inversões Financeiras | 6-Amortização da Dívida | |
| TESOURO | 20.711.103 | | 89.026.594 | 28.325.427 | 35.621.287 | | 173.684.411 |
| TESOURO-LIVRES | 20.710.853 | | 74.012.764 | 1.020.000 | 19.076.455 | | 114.820.072 |
| 40 TRANSF. A MUNICIPIOS | | | | 520.000 | | | 520.000 |
| 50 TRANSF. INST. PRIV. S/FINS L | | | 500.000 | | | | 500.000 |
| 60 TRANSF. INST. PRIV. C/FINS L | | | 1.000 | | | | 1.000 |
| 90 APLICACOES DIRETAS | 20.710.853 | | 73.511.764 | 500.000 | 19.076.455 | | 113.799.072 |
| TESOURO-CONTRAPARTIDA | 250 | | 2.704.252 | 26.653.875 | | | 29.358.377 |
| 90 APLICACOES DIRETAS | 250 | | 2.704.252 | 26.653.875 | | | 29.358.377 |
| TESOURO-VINCULADOS POR LEI | | | 12.309.578 | 651.552 | 16.544.832 | | 29.505.962 |
| 50 TRANSF. INST. PRIV. S/FINS L | | | 500 | | | | 500 |
| 90 APLICACOES DIRETAS | | | 12.309.078 | 651.552 | 16.544.832 | | 29.505.462 |
| PROPRIOS DA AUTARQUIA | 15.406.067 | | 8.908.933 | 3.500.000 | 2.675.000 | 1.150.000 | 31.640.000 |
| 50 TRANSF. INST. PRIV. S/FINS L | | | 864.000 | | | | 864.000 |
| 80 TRANSF. AO EXTERIOR | | | 450.000 | | | | 450.000 |
| 90 APLICACOES DIRETAS | 15.406.067 | | 7.594.933 | 3.500.000 | 2.675.000 | 1.150.000 | 30.326.000 |
| CONVENIOS | | | 201.456 | 214.444 | | | 415.900 |
| 90 APLICACOES DIRETAS | | | 201.456 | 214.444 | | | 415.900 |
| OPERACOES DE CREDITO EXTERNAS | | | 20.813.935 | 49.600.181 | | | 70.414.116 |
| 90 APLICACOES DIRETAS | | | 20.813.935 | 49.600.181 | | | 70.414.116 |
| TOTAIS | 36.117.170 | | 118.950.918 | 81.640.052 | 38.296.287 | 1.150.000 | 276.154.427 |

ORGAO 15 - SECRETARIA DA AGRICULTURA E ABASTECIMENTO
 DEMONSTRATIVO DA DESPESA POR FONTE DE RECURSO - 2003
 RESUMO DO PROGRAMA DE TRABALHO

REP0813

- ADMINISTRACAO DIRETA

NATUREZA DA DESPESA

R\$ 1,00

| ESPECIFICAÇÃO (FONTE RECURSO / MODALIDADE) | CATEGORIAS ECONÔMICAS E GRUPOS DE DESPESAS | | | | | | TOTAL |
|---|--|--------------------------|--------------------------|-----------------------|-------------------------|-------------------------|--------------------|
| | 3-DESPESAS CORRENTES | | | 4-DESPESAS DE CAPITAL | | | |
| | 1-Pessoal e Encargos Sociais | 2-Juros e Enc. da Dívida | 3-Outras Desp. Correntes | 4-Investimentos | 5-Inversões Financeiras | 6-Amortização da Dívida | |
| TESOURO | 20.711.103 | | 89.026.594 | 28.325.427 | 35.621.287 | | 173.684.411 |
| TESOURO-LIVRES | 20.710.853 | | 74.012.764 | 1.020.000 | 19.076.455 | | 114.820.072 |
| 40 TRANSF. A MUNICIPIOS | | | | 520.000 | | | 520.000 |
| 50 TRANSF. INST. PRIV. S/FINS L | | | 500.000 | | | | 500.000 |
| 60 TRANSF. INST. PRIV. C/FINS L | | | 1.000 | | | | 1.000 |
| 90 APLICACOES DIRETAS | 20.710.853 | | 73.511.764 | 500.000 | 19.076.455 | | 113.799.072 |
| TESOURO-CONTRAPARTIDA | 250 | | 2.704.252 | 26.653.875 | | | 29.358.377 |
| 90 APLICACOES DIRETAS | 250 | | 2.704.252 | 26.653.875 | | | 29.358.377 |
| TESOURO-VINCULADOS POR LEI | | | 12.309.578 | 651.552 | 16.544.832 | | 29.505.962 |
| 50 TRANSF. INST. PRIV. S/FINS L | | | 500 | | | | 500 |
| 90 APLICACOES DIRETAS | | | 12.309.078 | 651.552 | 16.544.832 | | 29.505.462 |
| CONVENIOS | | | 201.456 | 214.444 | | | 415.900 |
| 90 APLICACOES DIRETAS | | | 201.456 | 214.444 | | | 415.900 |
| OPERACOES DE CREDITO EXTERNAS | | | 20.813.935 | 49.600.181 | | | 70.414.116 |
| 90 APLICACOES DIRETAS | | | 20.813.935 | 49.600.181 | | | 70.414.116 |
| TOTAIS | 20.711.103 | | 110.041.985 | 78.140.052 | 35.621.287 | | 244.514.427 |

ÓRGÃO 15 - SECRETARIA DA AGRICULTURA E ABASTECIMENTO
UNIDADE ORÇAMENTÁRIA 01 - GABINETE E ORGAOS CENTRAIS
DEMONSTRATIVO DA DESPESA POR PROJETO ATIVIDADE - 2003

REP0813

PROGRAMA DE TRABALHO

R\$ 1,00

| ESPECIFICAÇÃO (FUNTE RECURSO / MODALIDADE) | Classific. Funcional | CATEGORIAS ECONÔMICAS E GRUPOS DE DESPESAS | | | | | | TOTAL |
|--|-------------------------|--|-----------------------------|----------------------------|-----------------------|----------------------------|----------------------------|-------|
| | | 3-DESPESAS CORRENTES | | | 4-DESPESAS DE CAPITAL | | | |
| | | 1-Pessoal e Enc. Sociais | 2-Juros e Enc. da Dívida | 3-Outras Desp Correntes | 4-Investim. | 5-Inversões Financeiras | 6-Amortização da Dívida | |
| 1419 - TRANSFERENCIAS DE RECURSOS PARA EMPRESAS ESTATAIS | 20.0605.0022 | | | | | | | |
| TESOURO-LIVRES | | | | | | | | |
| 90 APLICACOES DIRETAS | | | | | | | | |
| TRANSFERIR RECURSOS PARA MANUTENÇÃO DA ESTRUTURA PÚBLICA E VIABILIZAÇÃO DA POLÍTICA DO ESTADO DO RIO GRANDE DO SUL. | | | | | | | | |
| 1486 - INFRA-ESTRUTURA SOCIAL NO CAMPO | 20.0606.0123 | | | | | | | |
| TESOURO-LIVRES | | | | | | | | |
| 90 APLICACOES DIRETAS | | | | | | | | |
| DOTAR AS COMUNIDADES RURAIS DE INFRA-ESTRUTURA ADEQUADA, VISANDO INCREMENTAR A PRODUÇÃO E A PRODUTIVIDADE AGRÍCOLA E AUMENTAR A QUALIDADE DE VIDA DE AGRICULTORES FAMILIARES, AGRICULTORES EM ASSENTAMENTOS DE REFORMA AGRÁRIA, PESCADORES ARTESANAIS, POVOS INDÍGENAS E QUILOMBOLAS. | | | | | | | | |
| 2221 - FORMULACAO E COORDENACAO DA POLITICA DE DESENVOLVIMENTO RURAL SUSTENTAVEL | 20.0606.0123 | | | | | | | |
| TESOURO-LIVRES | | | | | | | | |
| 50 TRANSF. INST. PRIV. S/FINS L | | | | | | | | |
| 90 APLICACOES DIRETAS | | | | | | | | |
| TESOURO-CONTRAPARTIDA | | | | | | | | |
| 90 APLICACOES DIRETAS | | | | | | | | |
| CONVENIOS | | | | | | | | |
| 90 APLICACOES DIRETAS | | | | | | | | |
| PROMOVER A GESTÃO ADMINISTRATIVA DA SAA, VISANDO IMPLEMENTAR AÇÕES DE REORGANIZAÇÃO DAS ATIVIDADES MEIO E PROPORCIONAR O SUPORTE NECESSÁRIO ÀS ATIVIDADES FINIS, NOS SETORES DE PESSOAL, MATERIAIS E SERVIÇOS, OBJETIVANDO RACIONALIZAR A APLICAÇÃO DOS RECURSOS. | | | | | | | | |
| 2224 - PUBLICIDADE | 20.0606.0123 | | | | | | | |
| TESOURO-LIVRES | | | | | | | | |
| 90 APLICACOES DIRETAS | | | | | | | | |
| DIVULGAR AS AÇÕES DESENVOLVIDAS PELA SECRETARIA DA AGRICULTURA E ABASTECIMENTO, NO ÂMBITO DO ESTADO E DO MERCOSUL. | | | | | | | | |
| 2228 - ASSISTENCIA TECNICA E EXTENSÃO RURAL ATRAVES DA EMATER | 20.0606.0123 | | | | | | | |
| TESOURO-LIVRES | | | | | | | | |
| 90 APLICACOES DIRETAS | | | | | | | | |
| TRANSFERIR RECURSOS A EMATER, A FIM DE QUE ESTA PROMOVA AÇÕES DE ASSISTÊNCIA TÉCNICA E EXTENSÃO RURAL, VISANDO O DESENVOLVIMENTO RURAL SUSTENTÁVEL NO ESTADO DO RIO GRANDE DO SUL, PRIORITARIAMENTE AGRICULTORES (AS) FAMILIARES, ASSENTAMENTOS DE REFORMA AGRÁRIA, PESCADORES (AS) ARTESANAIS, COMUNIDADES INDÍGENAS, QUILOMBOLAS E JOVENS TRABALHADORES RURAIS, BEM COMO A PROMOÇÃO E DIFUSÃO DE CONHECIMENTOS E INFORMACOES TECNOLÓGICAS COM VISTA A PROMOÇÃO DO DESENVOLVIMENTO SUSTENTÁVEL DO SETOR LEITEIRO DO ESTADO. | | | | | | | | |
| 2235 - SISTEMAS AGROINDUSTRIAIS-DEFESA | 20.0604.0114 | | | | | | | |

ÓRGÃO 15 - SECRETARIA DA AGRICULTURA E ABASTECIMENTO
UNIDADE ORÇAMENTÁRIA 01 - GABINETE E ORGAOS CENTRAIS
DEMONSTRATIVO DA DESPESA POR PROJETO ATIVIDADE - 2003

REPO813

PROGRAMA DE TRABALHO

R\$ 1,00

| ESPECIFICAÇÃO (FUNTE RECURSO / MODALIDADE) | Classific. Funcional | CATEGORIAS ECONÔMICAS E GRUPOS DE DESPESAS | | | | | | TOTAL |
|---|-------------------------|--|-----------------------------|----------------------------|-----------------------|----------------------------|----------------------------|------------|
| | | 3-DESPESAS CORRENTES | | | 4-DESPESAS DE CAPITAL | | | |
| | | 1-Pessoal e Enc. Sociais | 2-Juros e Enc. da Dívida | 3-Outras Desp Correntes | 4-Investim. | 5-Inversões Financeiras | 6-Amortização da Dívida | |
| SANITARIA, FISCALIZACAO E INSP. PROD. ORIGEM ANIMAL | | 14.848.853 | | 3.625.555 | | | | 18.474.408 |
| TESOURO-LIVRES | | 14.848.853 | | 3.625.555 | | | | 18.474.408 |
| 90 APLICACOES DIRETAS | | 14.848.853 | | 3.625.555 | | | | 18.474.408 |
| MANTER A SAÚDE ANIMAL ATRAVÉS DE SISTEMA EFETIVO DE VIGILÂNCIA EPIDEMIOLÓGICA VISANDO CONTROLE E/OU ERRADICAÇÃO DE ENFERMIDADES JÁ EXISTENTES BEM COMO IMPEDIR O INGRESSO DE ENFERMIDADES EXÓTICAS OU JÁ ERRADICADAS, GARANTIR A SALUBRIDADE DOS PRODUTOS DE ORIGEM ANIMAL ATRAVÉS DA INSPEÇÃO DESTES PRODUTOS DA FISCALIZAÇÃO DOS ESTABELECIMENTOS REGISTRADOS NA SAA, DO CONTROLE DE TRÂNSITO COIBINDO O ABATE E COMÉRCIO CLANDESTINO. | | | | | | | | |
| 2238 - SISTEMAS AGROINDUSTRIAIS - FOMENTO E TRANSFERENCIA DE TECNOLOGIA ZOOTECNICA | 20.0602.0110 | | | 110.000 | | | | 110.000 |
| TESOURO-LIVRES | | | | 110.000 | | | | 110.000 |
| 90 APLICACOES DIRETAS | | | | 110.000 | | | | 110.000 |
| AUMENTAR A PRODUTIVIDADE ANIMAL, PRINCIPALMENTE DOS PEQUENOS E MEDIOS PRODUTORES, ATRAVÉ DA AMPLIAÇÃO DA TRANSFERÊNCIA DE TECNOLOGIA ADEQUADA, DO AUMENTO DA TAXA DE NATALIDADE E DE DESFRUTE DOS REBANHOS. DESENVOLVER E PROPAGAR A INSEMINAÇÃO ARTIFICIAL, NO ESTADO, PRINCIPALMENTE A INSEMINAÇÃO BOVINA, ESPECIALMENTE BENEFICIANDO OS ASSOCIADOS EM COOPERATIVAS DE PEQUENOS E MEDIOS PRODUTORES DE LEITE, TRADICIONAIS E INTEGRAIS DE REFORMA AGRÁRIA, TREINAR MÃO-DE-OBRA, ACOMPANHAR E FISCALIZAR FEIRAS, ORGANIZAR EXPOSIÇÕES E REALIZAR ATIVIDADES DE PESQUISA DESENVOLVENDO-AS PARA ATENDER O MERCADO. | | | | | | | | |
| 2240 - EXECUCAO DE TRABALHOS GEOGRAFICOS E CARTOGRAFICOS | 20.0606.0122 | 35.000 | | 50.000 | | | | 85.000 |
| TESOURO-LIVRES | | 35.000 | | 50.000 | | | | 85.000 |
| 90 APLICACOES DIRETAS | | 35.000 | | 50.000 | | | | 85.000 |
| COORDENAR AS FUNÇÕES DE PLANEJAMENTO DO SETOR AGRÍCOLA E DE INFORMAÇÃO AGRÍCOLA NO ÂMBITO ESTADUAL ARTICULANDO-SE COM ORGANIZAÇÕES PÚBLICAS E PRIVADAS, ASSESSORAR O GABINETE DO SECRETÁRIO E ÓRGÃOS CENTRAIS NAS ÁREAS DE SUA COMPETÊNCIA. ATUAR COMO AGENTE SETORIAL E DE PLANEJAMENTO GOVERNAMENTAL E LEVANTAR DADOS PARA REALIZAÇÃO DE PESQUISAS GEOGRÁFICAS E ELABORAÇÃO DE CARTAS BÁSICAS E TEMÁTICAS QUE AUXILIEM NO PLANEJAMENTO AGRÍCOLA E TERRITORIAL DO ESTADO. | | | | | | | | |
| 2244 - GERENCIAMENTO E SUPORTE AS ACOES DE INFRA-ESTRUTURA RURAL | 20.0606.0123 | 632.000 | | 2.421.375 | | | | 3.053.375 |
| TESOURO-LIVRES | | 632.000 | | 2.421.375 | | | | 3.053.375 |
| 90 APLICACOES DIRETAS | | 632.000 | | 2.421.375 | | | | 3.053.375 |
| PROVER A GESTÃO ADMINISTRATIVA DO DEPARTAMENTO DE COMANDOS MECANIZADOS E DOTAR AS COMUNIDADES RURAIS DE FORMA A PROPICIAR A VALORIZAÇÃO DO ACRÉSCIMO PRODUTIVO. REALIZAR ACOES DE INFRA-ESTRUTURA RURAL NO MUNICÍPIO DE SANTANA DO LIVRAMENTO, DESTINANDO R\$ 50.000,00 (CINQUENTA MIL REAIS). | | | | | | | | |
| 2253 - SISTEMAS AGROINDUSTRIAIS-DEFESA SANITARIA, INSPECAO, FISC. E FOM. PRODUCAO VEGETAL | 20.0603.0113 | 925.000 | | 306.484 | | | | 1.231.484 |
| TESOURO-LIVRES | | 925.000 | | 306.484 | | | | 1.231.484 |
| 90 APLICACOES DIRETAS | | 925.000 | | 306.484 | | | | 1.231.484 |
| REALIZAR ATIVIDADES DE FITOSSANIDADE, CONTROLE DE AGROTÓXICOS, FISCALIZAÇÃO E CERTIFICAÇÃO DE SEMENTES E MUDAS, INSPEÇÃO FISCALIZAÇÃO E FOMENTO VOLTADO AOS SISTEMAS AGROINDUSTRIAIS DA PRODUÇÃO VEGETAL. | | | | | | | | |

ÓRGÃO 15 - SECRETARIA DA AGRICULTURA E ABASTECIMENTO
UNIDADE ORÇAMENTÁRIA 01 - GABINETE E ORGAOS CENTRAIS
DEMONSTRATIVO DA DESPESA POR PROJETO ATIVIDADE - 2003

REP0813

PROGRAMA DE TRABALHO

R\$ 1,00

| ESPECIFICAÇÃO (FUNTE RECURSO / MODALIDADE) | Classific. Funcional | CATEGORIAS ECONÔMICAS E GRUPOS DE DESPESAS | | | | | | TOTAL |
|---|-------------------------|--|-----------------------------|----------------------------|-----------------------|----------------------------|----------------------------|------------|
| | | 3-DESPESAS CORRENTES | | | 4-DESPESAS DE CAPITAL | | | |
| | | 1-Pessoal e Enc. Sociais | 2-Juros e Enc. da Dívida | 3-Outras Desp Correntes | 4-Investim. | 5-Inversões Financeiras | 6-Amortização da Dívida | |
| 2258 - ADMINISTRACAO E GERENCIAMENTO DO PARQUE ESTADUAL DE EXP. ASSIS BRASIL-PEEAB | 20.0606.0123 | | | | | | | |
| TESOURO-LIVRES | | 150.000 | | 459.400 | | | | 609.400 |
| 90 APLICACOES DIRETAS | | 150.000 | | 459.400 | | | | 609.400 |
| MANTER O PARQUE DE ESTEIO, VISANDO A DIFUSÃO E O APERFEIÇOAMENTO DAS ATIVIDADES DO COMPLEXO AGROPECUÁRIO E OUTROS EVENTOS ESTADUAIS, NACIONAIS E DE ÂMBITO DO MERCOSUL, EM CONJUNTO COM OUTROS ÓRGÃOS PÚBLICOS E PRIVADOS. | | 150.000 | | 459.400 | | | | 609.400 |
| 2272 - APOIO A DEFESA E VIGILANCIA AGROPECUARIA | 20.0604.0114 | | | | | | | |
| TESOURO-CONTRAPARTIDA | | 250 | | 68.956 | 214.444 | | | 283.650 |
| 90 APLICACOES DIRETAS | | 250 | | 68.956 | 214.444 | | | 283.650 |
| CONVENIOS | | 250 | | 68.956 | 214.444 | | | 283.400 |
| 90 APLICACOES DIRETAS | | 250 | | 68.956 | 214.444 | | | 283.400 |
| REALIZAR DE FORMA DESCENTRALIZADA AS ATIVIDADES DELEGÁVEIS PELO MAPA, ATRAVÉS DE CONVÊNIO COM A UNIÃO, INERENTES AOS SERVIÇOS INSTITUCIONAIS DA SAA NO QUE TANGE A SANIDADE ANIMAL E VEGETAL. | | 250 | | 68.956 | 214.444 | | | 283.400 |
| 2471 - FORMACAO E QUALIFICACAO PROFISSIONAL NA AGRICULTURA | 20.0606.0123 | | | | | | | |
| TESOURO-LIVRES | | 120.000 | | 180.000 | | | | 300.000 |
| 90 APLICACOES DIRETAS | | 120.000 | | 180.000 | | | | 300.000 |
| ELEVAR O NÍVEL DE QUALIFICAÇÃO DA MÃO-DE-OBRA DO RIO GRANDE DO SUL, PROPICIANDO A MELHORIA DA QUALIDADE DOS PRODUTOS, A ELEVAÇÃO DA PRODUTIVIDADE DAS LAVOURAS, CRIAÇÕES E PESCADOS, BEM COMO A MELHORIA DA RENDA E DA QUALIDADE DE VIDA DOS (AS) AGRICULTORES (AS) E PESCADORES (AS) ARTESANAIS. REESTRUTURAR O SISTEMA OFICIAL DE PROFISSIONALIZAÇÃO DE AGRICULTORES (AS) E PESCADORES (AS) ARTESANAIS E QUILMBOLAS DO RIO GRANDE DO SUL. CONSTRUIR UMA REDE DE CENTROS DE TREINAMENTO FORMADA POR EQUIPES DE INSTRUTORES QUALIFICADOS. | | 120.000 | | 180.000 | | | | 300.000 |
| 2836 - PROGRAMA ESTADUAL DE AGROINDUSTRIAS FAMILIARES | 20.0606.0120 | | | | | | | |
| TESOURO-LIVRES | | | | 64.000 | | | | 64.000 |
| 90 APLICACOES DIRETAS | | | | 64.000 | | | | 64.000 |
| CONSTITUIR AGROINDUSTRIAS DE ECONOMIA FAMILIAR, VISANDO AGREGAR VALOR AOS PRODUTOS GERADOS POR AGRICULTORES FAMILIARES, AGRICULTORES ASSENTADOS, PESCADORES ARTESANAIS, QUILMBOLAS, DE FORMA DIRETA OU POR MEIO DE SUAS ORGANIZACOES, COOPERATIVAS E CONDÔMINIOS RURAIS. | | | | 64.000 | | | | 64.000 |
| 2929 - PRO-PRODUTIVIDADE AGRICOLA | 20.0606.0123 | | | | | | | |
| TESOURO-LIVRES | | | | 1.000 | | | | 1.000 |
| 60 TRANSF. INST. PRIV. C/FINS L | | | | 1.000 | | | | 1.000 |
| APOIAR, MEDIANTE INCENTIVO FINANCEIRO, PROJETOS DO SETOR AGRICOLA QUE VISEM AO AUMENTO DA PRODUÇÃO E MODERNIZAÇÃO DA PRODUÇÃO PRIMÁRIA NO ESTADO DO RIO GRANDE DO SUL. | | | | 1.000 | | | | 1.000 |
| TOTAL | | 20.711.103 | | 69.316.895 | 714.444 | 5.740.000 | | 96.482.442 |

ÓRGÃO 15 - SECRETARIA DA AGRICULTURA E ABASTECIMENTO
UNIDADE ORÇAMENTÁRIA 62 - FUNDO RS RURAL
DEMONSTRATIVO DA DESPESA POR PROJETO ATIVIDADE - 2003

REPO813

PROGRAMA DE TRABALHO

R\$ 1,00

| ESPECIFICAÇÃO (FUNTE RECURSO / MODALIDADE) | Classific. Funcional | CATEGORIAS ECONÔMICAS E GRUPOS DE DESPESAS | | | | | | TOTAL |
|---|-------------------------|--|-----------------------------|----------------------------|-----------------------|----------------------------|----------------------------|------------|
| | | 3-DESPESAS CORRENTES | | | 4-DESPESAS DE CAPITAL | | | |
| | | 1-Pessoal e Enc. Sociais | 2-Juros e Enc. da Dívida | 3-Outras Desp Correntes | 4-Investim. | 5-Inversões Financeiras | 6-Amortização da Dívida | |
| 8009 - COMBATE A POBREZA E AUMENTO DA QUALIDADE DE VIDA RURAL | 20.0606.0123 | | | | 36.326.810 | | | 36.326.810 |
| TESOURO-CONTRAPARTIDA | | | | | 12.744.384 | | | 12.744.384 |
| 90 APLICACOES DIRETAS | | | | | 12.744.384 | | | 12.744.384 |
| OPERACOES DE CREDITO EXTERNAS | | | | | 23.582.426 | | | 23.582.426 |
| 90 APLICACOES DIRETAS | | | | | 23.582.426 | | | 23.582.426 |
| PROMOVER A INCLUSÃO SOCIAL DOS SETORES MAIS POBRES DO CAMPO (PEQUENOS AGRICULTORES FAMILIARES, ASSENTADOS, ÍNDIOS, QUILMBOLAS E PESCADORES ARTESANAIS), ATRAVÉS DE PROJETOS DE GERAÇÃO DE RENDA E MELHORIA DE SUA INFRA-ESTRUTURA FAMILIAR E COMUNITÁRIA, INCENTIVANDO AGROVILAS CONDOMINAIS E ASSENTAMENTOS RURURBANOS. | | | | | | | | |
| 8010 - MANEJO E CONSERVACAO DOS RECURSOS NATURAIS | 20.0601.0108 | | | | 33.333.433 | | | 33.333.433 |
| TESOURO-CONTRAPARTIDA | | | | | 11.471.604 | | | 11.471.604 |
| 90 APLICACOES DIRETAS | | | | | 11.471.604 | | | 11.471.604 |
| OPERACOES DE CREDITO EXTERNAS | | | | | 21.861.829 | | | 21.861.829 |
| 90 APLICACOES DIRETAS | | | | | 21.861.829 | | | 21.861.829 |
| FINANCIAR AÇÕES EM MICROBACIAS HIDROGRÁFICAS, DE MANEJO DE RECURSOS NATURAIS, EM ESPECIAL O SOLO E A BIODIVERSIDADE DAS FORMAÇÕES VEGETAIS REMANESCENTES, PROMOVENDO A SUSTENTABILIDADE E INCLUSÃO SOCIAL DOS SETORES MAIS EMPOBRECIDOS DO MEIO RURAL (PEQUENOS AGRICULTORES FAMILIARES, ÍNDIOS, QUILMBOLAS, ASSENTADOS E PESCADORES ARTESANAIS). | | | | | | | | |
| 8011 - PESQUISA E DESENVOLVIMENTO DE TECNOLOGIA | 20.0606.0122 | | | 3.205.000 | | | | 3.205.000 |
| OPERACOES DE CREDITO EXTERNAS | | | | 3.205.000 | | | | 3.205.000 |
| 90 APLICACOES DIRETAS | | | | 3.205.000 | | | | 3.205.000 |
| APOIAR AS ATIVIDADES DE PESQUISA CONTRATADA E POR DEMANDA. | | | | | | | | |
| 8012 - PROGRAMA DE APOIO A NOVOS PRODUTOS AGROPECUARIOS | 20.0605.0118 | | | 1.300.000 | 4.165.810 | | | 5.465.810 |
| TESOURO-CONTRAPARTIDA | | | | | 1.458.034 | | | 1.458.034 |
| 90 APLICACOES DIRETAS | | | | | 1.458.034 | | | 1.458.034 |
| OPERACOES DE CREDITO EXTERNAS | | | | 1.300.000 | 2.707.776 | | | 4.007.776 |
| 90 APLICACOES DIRETAS | | | | 1.300.000 | 2.707.776 | | | 4.007.776 |
| APOIAR AÇÕES VOLTADAS PARA NOVOS PRODUTOS AGROPECUÁRIOS.O PROGRAMA CONSISTE NO SUPORTE AS AÇÕES DE GRUPOS DE PRODUTORES QUE BUSQUEM ALTERNATIVAS DE NEGÓCIOS DE PRODUÇÃO AGROPECUÁRIA. | | | | | | | | |
| 8013 - ADMINISTRACAO E GERENCIAMENTO DO PROGRAMA RS RURAL | 20.0606.0123 | | | 14.181.299 | 2.339.083 | | | 16.520.382 |
| TESOURO-CONTRAPARTIDA | | | | 2.312.427 | 935.393 | | | 3.247.820 |
| 90 APLICACOES DIRETAS | | | | 2.312.427 | 935.393 | | | 3.247.820 |
| OPERACOES DE CREDITO EXTERNAS | | | | 11.868.872 | 1.403.690 | | | 13.272.562 |
| 90 APLICACOES DIRETAS | | | | 11.868.872 | 1.403.690 | | | 13.272.562 |
| APOIAR AO PROGRAMA RS RURAL, NO QUE SE REFERE AO GERENCIAMENTO FÍSICO, FINANCEIRO E OPERACIONAL. | | | | | | | | |
| 8053 - PUBLICIDADE | 20.0606.0123 | | | | | | | |

ÓRGÃO 15 - SECRETARIA DA AGRICULTURA E ABASTECIMENTO
 UNIDADE ORÇAMENTÁRIA 62 - FUNDO RS RURAL
 DEMONSTRATIVO DA DESPESA POR PROJETO ATIVIDADE - 2003

REP0813

PROGRAMA DE TRABALHO

R\$ 1,00

| ESPECIFICAÇÃO (FONTE RECURSO / MODALIDADE) | Classific. Funcional | CATEGORIAS ECONÔMICAS E GRUPOS DE DESPESAS | | | | | | TOTAL |
|--|-------------------------|--|-----------------------------|----------------------------|-----------------------|----------------------------|----------------------------|------------|
| | | 3-DESPESAS CORRENTES | | | 4-DESPESAS DE CAPITAL | | | |
| | | 1-Pessoal e Enc. Sociais | 2-Juros e Enc. da Dívida | 3-Outras Desp Correntes | 4-Investim. | 5-Inversões Financeiras | 6-Amortização da Dívida | |
| TESOURO-CONTRAPARTIDA | | | | 1.250.000 | | | | 1.250.000 |
| 90 APLICACOES DIRETAS | | | | 350.000 | | | | 350.000 |
| OPERACOES DE CREDITO EXTERNAS | | | | 350.000 | | | | 350.000 |
| 90 APLICACOES DIRETAS | | | | 900.000 | | | | 900.000 |
| 90 APLICACOES DIRETAS | | | | 900.000 | | | | 900.000 |
| DIVULGAR AS AÇÕES DESENVOLVIDAS PELO PROGRAMA ATRAVÉS DA SECRETARIA DA AGRICULTURA E ABASTECIMENTO, NO ÂMBITO DO ESTADO. | | | | | | | | |
| 8054 - FORMACAO E QUALIFICACAO PROFISSIONAL | 20.0606.0123 | | | 3.555.063 | 88.920 | | | 3.643.983 |
| TESOURO-CONTRAPARTIDA | | | | 15.000 | 44.460 | | | 59.460 |
| 90 APLICACOES DIRETAS | | | | 15.000 | 44.460 | | | 59.460 |
| OPERACOES DE CREDITO EXTERNAS | | | | 3.540.063 | 44.460 | | | 3.584.523 |
| 90 APLICACOES DIRETAS | | | | 3.540.063 | 44.460 | | | 3.584.523 |
| QUALIFICAR O CORPO TÉCNICO E ASSISTÊNCIA TÉCNICA, BEM COMO, FORMAR E CAPACITAR OS TRABALHADORES RURAIS, AGRICULTORES (AS) FAMILIARES, POVOS INDÍGENAS, QUILOMBOLAS E PESCADORES (AS) DO ESTADO DO RIO GRANDE DO SUL, PARA PROPICIAR A MELHORIA DA QUALIDADE DOS PRODUTOS, A ELEVAÇÃO DA PRODUTIVIDADE DAS LAVOURAS E CRIAÇÕES PARA MELHORAR A RENDA E A QUALIDADE DE VIDA. | | | | | | | | |
| TOTAL | | | | 23.491.362 | 76.254.056 | | | 99.745.418 |

ÓRGÃO 15 - SECRETARIA DA AGRICULTURA E ABASTECIMENTO
 UNIDADE ORÇAMENTÁRIA 63 - FUNDO DE DESENVOLVIMENTO DA VITIVINICULTURA - FUNDOVITIS
 DEMONSTRATIVO DA DESPESA POR PROJETO ATIVIDADE - 2003

REP0813

PROGRAMA DE TRABALHO

R\$ 1,00

| ESPECIFICAÇÃO (FONTE RECURSO / MODALIDADE) | Classific. Funcional | CATEGORIAS ECONÔMICAS E GRUPOS DE DESPESAS | | | | | | TOTAL |
|--|-------------------------|--|-----------------------------|----------------------------|-----------------------|----------------------------|----------------------------|-----------|
| | | 3-DESPESAS CORRENTES | | | 4-DESPESAS DE CAPITAL | | | |
| | | 1-Pessoal e Enc. Sociais | 2-Juros e Enc. da Dívida | 3-Outras Desp Correntes | 4-Investim. | 5-Inversões Financeiras | 6-Amortização da Dívida | |
| 8000 - FUNDO DE DESENVOLVIMENTO DA VITIVINICULTURA - FUNDOVITIS | 20.0601.0109 | | | 3.682.553 | | 1.000.000 | | 4.682.553 |
| TESOURO-VINCULADOS POR LEI | | | | 3.682.553 | | 1.000.000 | | 4.682.553 |
| 50 TRANSF. INST. PRIV. S/FINS L | | | | 500 | | | | 500 |
| 90 APLICACOES DIRETAS | | | | 3.682.053 | | 1.000.000 | | 4.682.053 |
| APOIAR O FORTALECIMENTO DO SISTEMA AGROINDUSTRIAL VITIVINICOLA DO RIO GRANDE DO SUL. | | | | | | | | |
| 8063 - PUBLICIDADE - DIVULGACAO DA VITIVINICULTURA | 20.0606.0123 | | | 150.000 | | | | 150.000 |
| TESOURO-VINCULADOS POR LEI | | | | 150.000 | | | | 150.000 |
| 90 APLICACOES DIRETAS | | | | 150.000 | | | | 150.000 |
| DIVULGAR AS AÇÕES DA VITIVINICULTURA DESENVOLVIDAS PELO FUNDO. | | | | | | | | |
| | TOTAL | | | 3.832.553 | | 1.000.000 | | 4.832.553 |

ÓRGÃO 15 - SECRETARIA DA AGRICULTURA E ABASTECIMENTO
 UNIDADE ORÇAMENTÁRIA 64 - FUNDO ROTATIVO DE EMERGENCIA DA AGRICULTURA FAMILIAR - FREAPE
 DEMONSTRATIVO DA DESPESA POR PROJETO ATIVIDADE - 2003

REP0813

PROGRAMA DE TRABALHO

R\$ 1,00

| ESPECIFICAÇÃO (FONTE RECURSO / MODALIDADE) | Classific. Funcional | CATEGORIAS ECONÔMICAS E GRUPOS DE DESPESAS | | | | | | TOTAL |
|--|-------------------------|--|-----------------------------|----------------------------|-----------------------|----------------------------|----------------------------|-------|
| | | 3-DESPESAS CORRENTES | | | 4-DESPESAS DE CAPITAL | | | |
| | | 1-Pessoal e Enc. Sociais | 2-Juros e Enc. da Dívida | 3-Outras Desp Correntes | 4-Investim. | 5-Inversões Financeiras | 6-Amortização da Dívida | |
| 2768 - FUNDO ROTATIVO DE EMERGENCIA DA AGRICULTURA FAMILIAR | 20.0601.0104 | | | 50 | | | | 50 |
| TESOURO-LIVRES | | | | 50 | | | | 50 |
| 90 APLICACOES DIRETAS | | | | 50 | | | | 50 |
| ATUAR COMO INSTRUMENTO DE APOIO AO PEQUENO AGRICULTOR PRIVADO DE CONDIÇÕES DE SUBSISTÊNCIA, DEVIDO A PERDA TOTAL OU PARCIAL DA SAFRA AGRÍCOLA DA SAFRA AGRÍCOLA POR MOTIVOS DE ANORMALIDADES CLIMÁTICAS. | | | | | | | | |
| | TOTAL | | | 50 | | | | 50 |

ÓRGÃO 15 - SECRETARIA DA AGRICULTURA E ABASTECIMENTO
UNIDADE ORÇAMENTÁRIA 65 - FUNDO ESTADUAL DE SANIDADE ANIMAL - FESA
DEMONSTRATIVO DA DESPESA POR PROJETO ATIVIDADE - 2003

REPO813

PROGRAMA DE TRABALHO

R\$ 1,00

| ESPECIFICAÇÃO (FUNTE RECURSO / MODALIDADE) | Classific. Funcional | CATEGORIAS ECONÔMICAS E GRUPOS DE DESPESAS | | | | | | TOTAL |
|--|-------------------------|--|-----------------------------|----------------------------|-----------------------|----------------------------|----------------------------|---------|
| | | 3-DESPESAS CORRENTES | | | 4-DESPESAS DE CAPITAL | | | |
| | | 1-Pessoal e Enc. Sociais | 2-Juros e Enc. da Dívida | 3-Outras Desp Correntes | 4-Investim. | 5-Inversões Financeiras | 6-Amortização da Dívida | |
| 8056 - ACOES DE SANIDADE ANIMAL PARA EMERGENCIA SANITARIA | 20.0604.0114 | | | 145.600 | | | | 145.600 |
| TESOURO-VINCULADOS POR LEI | | | | 145.600 | | | | 145.600 |
| 90 APLICACOES DIRETAS | | | | 145.600 | | | | 145.600 |
| DAR SUPORTE A INDENIZACAO PELO ABATE SANITARIO E SACRIFICIO DE ANIMAIS ATINGIDOS PELA FEBRE AFTOSA, TUBERCULOSE, BRUCELOSE E PESTE SUINA CLASSICA, NEWCASTLE E OUTRAS DOENCAS INFECTO-CONTAGIOSAS CONTEMPLADAS EM PROGRAMAS DE CONTROLE SANITARIOS DO ESTADO, OU EM CONVENIOS COM A UNIAO, BEM COMO PARA SUPLEMENTAR ACOES RELATIVAS A VIGILANCIA EM SAUDE ANIMAL EDUCACAO SANITARIA E SITUACOES DE RISCO ALIMENTAR POR VAZIO SANITARIO. | | | | | | | | |
| 8057 - ACOES DE SANIDADE ANIMAL PARA A CADEIA PRODUTIVA DE AVES E OVOS | 20.0604.0114 | | | 32.832 | | | | 32.832 |
| TESOURO-VINCULADOS POR LEI | | | | 32.832 | | | | 32.832 |
| 90 APLICACOES DIRETAS | | | | 32.832 | | | | 32.832 |
| DAR SUPORTE A INDENIZACAO PELO ABATE SANITARIO E SACRIFICIO DE ANIMAIS ATINGIDOS POR DOENCAS INFECTO-CONTAGIOSAS, CONTEMPLADAS EM PROGRAMAS DE CONTROLE SANITARIO DO ESTADO, OU EM CONVENIOS COM A UNIAO, BEM COMO, PARA SUPLEMENTAR ACOES RELATIVAS A VIGILANCIA EM SAUDE ANIMAL, EDUCACAO SANITARIA E SITUACOES DE RISCO ALIMENTAR POR VAZIO SANITARIO. | | | | | | | | |
| 8058 - ACOES DE SANIDADE ANIMAL PARA A CADEIA PRODUTIVA DA CARNE SUINA | 20.0604.0114 | | | 184.452 | | | | 184.452 |
| TESOURO-VINCULADOS POR LEI | | | | 184.452 | | | | 184.452 |
| 90 APLICACOES DIRETAS | | | | 184.452 | | | | 184.452 |
| DAR SUPORTE A INDENIZACAO PELO ABATE SANITARIO E SACRIFICIO DE ANIMAIS ATINGIDOS POR DOENCAS INFECTO-CONTAGIOSAS, CONTEMPLADAS EM PROGRAMAS DE CONTROLE SANITARIO DO ESTADO, OU EM CONVENIOS COM A UNIAO, BEM COMO PARA SUPLEMENTAR ACOES RELATIVAS A VIGILANCIA EM SAUDE ANIMAL, EDUCACAO SANITARIA E SITUACOES DE RISCO ALIMENTAR POR VAZIO SANITARIO. | | | | | | | | |
| 8059 - ACOES DE SANIDADE ANIMAL PARA A CADEIA PRODUTIVA DO LEITE | 20.0604.0114 | | | 315.094 | | | | 315.094 |
| TESOURO-VINCULADOS POR LEI | | | | 315.094 | | | | 315.094 |
| 90 APLICACOES DIRETAS | | | | 315.094 | | | | 315.094 |
| DAR SUPORTE A INDENIZACAO PELO ABATE SANITARIO E SACRIFICIO DE ANIMAIS ATINGIDOS POR DOENCAS INFECTO-CONTAGIOSAS, CONTEMPLADAS EM PROGRAMAS DE CONTROLE SANITARIO DO ESTADO, OU EM CONVENIOS COM A UNIAO, BEM COMO PARA SUPLEMENTAR ACOES RELATIVAS A VIGILANCIA EM SAUDE ANIMAL, EDUCACAO SANITARIA E SITUACOES DE RISCO ALIMENTAR POR VAZIO SANITARIO. | | | | | | | | |
| 8060 - ACOES DE SANIDADE ANIMAL P/CADEIA PROD.DA CARNE BOVINA, BUFALINA, OVINA E CAPRINA | 20.0604.0114 | | | 78.022 | | | | 78.022 |
| TESOURO-VINCULADOS POR LEI | | | | 78.022 | | | | 78.022 |
| 90 APLICACOES DIRETAS | | | | 78.022 | | | | 78.022 |
| DAR SUPORTE A INDENIZACAO PELO ABATE SANITARIO E SACRIFICIO DE ANIMAIS ATINGIDOS POR DOENCAS INFECTO-CONTAGIOSAS, CONTEMPLADAS EM PROGRAMA DE CONTROLE SANITARIO DO ESTADO, OU EM CONVENIOS COM A UNIAO, BEM COMO PARA SUPLEMENTAR ACOES RELATIVAS A VIGILANCIA EM SAUDE ANIMAL EDUCACAO SANITARIA E SITUACOES DE RISCO ALIMENTAR POR VAZIO SANITARIO. | | | | | | | | |

ÓRGÃO 15 - SECRETARIA DA AGRICULTURA E ABASTECIMENTO
 UNIDADE ORÇAMENTÁRIA 65 - FUNDO ESTADUAL DE SANIDADE ANIMAL - FESA
 DEMONSTRATIVO DA DESPESA POR PROJETO ATIVIDADE - 2003

REP0813

PROGRAMA DE TRABALHO

R\$ 1,00

| ESPECIFICAÇÃO (FONTE RECURSO / MODALIDADE) | Classific. Funcional | CATEGORIAS ECONÔMICAS E GRUPOS DE DESPESAS | | | | | | TOTAL |
|---|-------------------------|--|-----------------------------|----------------------------|-----------------------|----------------------------|----------------------------|-----------|
| | | 3-DESPESAS CORRENTES | | | 4-DESPESAS DE CAPITAL | | | |
| | | 1-Pessoal e Enc. Sociais | 2-Juros e Enc. da Dívida | 3-Outras Desp Correntes | 4-Investim. | 5-Inversões Financeiras | 6-Amortização da Dívida | |
| 8069 - ADMINISTRAÇÃO E GERENCIAMENTO DAS AÇÕES DO FUNDO DE SANIDADE ANIMAL | 20.0604.0114 | | | 800.000 | | | | 800.000 |
| TESOURO-VINCULADOS POR LEI | | | | 800.000 | | | | 800.000 |
| 90 APLICAÇÕES DIRETAS | | | | 800.000 | | | | 800.000 |
| DAR SUPORTE A MANUTENÇÃO DA SAÚDE ANIMAL ATRAVÉS DE SISTEMA EFE- TIVO DE VIGILÂNCIA EPIDEMIOLÓGICA VISANDO CONTROLE E/OU ERRADICAÇÃO DE INFERMIDADES JÁ EXISTENTES BEM COMO IMPEDIR O INGRESSO DE INFERMIDADES EXÓTICAS OU JÁ ERRADICADAS. | | | | | | | | |
| TOTAL | | | | 1.556.000 | | | | 1.556.000 |

ÓRGÃO 15 - SECRETARIA DA AGRICULTURA E ABASTECIMENTO
 UNIDADE ORÇAMENTÁRIA 66 - FUNDO DE DESENVOLVIMENTO DA OVINICULTURA DO ESTADO - FUNDOVINOS
 DEMONSTRATIVO DA DESPESA POR PROJETO ATIVIDADE - 2003

REP0813

PROGRAMA DE TRABALHO

R\$ 1,00

| ESPECIFICAÇÃO (FONTE RECURSO / MODALIDADE) | Classific. Funcional | CATEGORIAS ECONÔMICAS E GRUPOS DE DESPESAS | | | | | | TOTAL |
|---|-------------------------|--|-----------------------------|----------------------------|-----------------------|----------------------------|----------------------------|-------|
| | | 3-DESPESAS CORRENTES | | | 4-DESPESAS DE CAPITAL | | | |
| | | 1-Pessoal e Enc. Sociais | 2-Juros e Enc. da Dívida | 3-Outras Desp Correntes | 4-Investim. | 5-Inversões Financeiras | 6-Amortização da Dívida | |
| 8019 - FUNDO DE DESENVOLVIMENTO DA OVINICULTURA DO ESTADO FUNDOVINOS | 20.0606.0123 | | | 100 | | | | 100 |
| TESOURO-LIVRES | | | | 100 | | | | 100 |
| 90 APLICACOES DIRETAS | | | | 100 | | | | 100 |
| FISCALIZAR A PRODUÇÃO, INDUSTRIALIZAÇÃO E CIRCULAÇÃO DA CARNE OVI NA, LÃ E SEUS DERIVADOS. | | | | | | | | |
| | TOTAL | | | 100 | | | | 100 |

ÓRGÃO 15 - SECRETARIA DA AGRICULTURA E ABASTECIMENTO
UNIDADE ORÇAMENTÁRIA 76 - FUNDO ESTADUAL DE APOIO AO DESENV. DE PEQUENOS ESTABELECIMENTOS RURAIS - FEAPER
DEMONSTRATIVO DA DESPESA POR PROJETO ATIVIDADE - 2003

REPO813

PROGRAMA DE TRABALHO

R\$ 1,00

| ESPECIFICAÇÃO (FUNTE RECURSO / MODALIDADE) | Classific. Funcional | CATEGORIAS ECONÔMICAS E GRUPOS DE DESPESAS | | | | | | TOTAL |
|---|-------------------------|--|-----------------------------|----------------------------|-----------------------|----------------------------|----------------------------|------------|
| | | 3-DESPESAS CORRENTES | | | 4-DESPESAS DE CAPITAL | | | |
| | | 1-Pessoal e Enc. Sociais | 2-Juros e Enc. da Dívida | 3-Outras Desp Correntes | 4-Investim. | 5-Inversões Financeiras | 6-Amortização da Dívida | |
| 9010 - FUNDO ESTADUAL DE APOIO AO DESENV. DE PEQUENOS ESTABELECIMENTOS RURAIS-FEAPER | 20.0606.0123 | | | | 520.000 | 7.950.000 | | 8.470.000 |
| TESOURO-LIVRES | | | | | 520.000 | 6.025.527 | | 6.545.527 |
| 40 TRANSF. A MUNICIPIOS | | | | | 520.000 | | | 520.000 |
| 90 APLICACOES DIRETAS | | | | | | 6.025.527 | | 6.025.527 |
| TESOURO-VINCULADOS POR LEI | | | | | | 1.924.473 | | 1.924.473 |
| 90 APLICACOES DIRETAS | | | | | | 1.924.473 | | 1.924.473 |
| APOIAR O DESENVOLVIMENTO RURAL SUSTENTAVEL, ATRAVES DE FINANCIAMENTO, GARANTIAS, OPERACOES DE CREDITO E SUBSIDIO DE ENCARGOS RELATIVOS, TENDO COMO BENEFICIARIOS: AGRICULTORES FAMILIARES, ASSENTADOS, INDÍDIOS; PESCADORES ARTESANAIS; QUILMBOLAS E CONDOMÍNIOS RURAIS NOS PROGRAMAS E PROJETOS DA SAA. ATUAR COMO INSTRUMENTO DE ALAVANCAGEM DO DESENVOLVIMENTO COM OS SEGUINTES ASPECTOS: IMPLANTACAO DE POMARES; EQUIPAMENTOS DE IRRIGACAO, CONSTRUCAO DE ACUDES; CONDOMÍNIOS RURAIS; AQUISIÇÃO DE MAQUINAS E EQUIPAMENTOS AGRICOLAS; AQUISIÇÃO DE VEICULOS PARA TRANSPORTE; AQUISIÇÃO E REFORMA DE EMBARCACOES; REDES E EQUIPAMENTOS PARA OS PESCADORES ARTESANAIS; ELETRIFICACAO RURAL; FRUTICULTURA; TELEFONIA RURAL; PISCICULTURA; PLASTICULTURA; CONSERVACAO E RECUPERACAO DE SOLO, SANEAMENTO BASICO; IMPLANTACAO DE AGROINDUSTRIAS FAMILIARES; CONSTRUÇÕES RURAIS (ARMAZENAGENS, ESTABULOS, POCILGAS, AVIÁRIOS, ESTRUMEIRAS, SECADORES E OUTROS); EQUIPAMENTOS PARA RESFRIAMENTO E ARMAZENAGEM DE PESCADO; HABITACAO RURAL; AQUISIÇÃO DE ANIMAIS; IMPLANTACAO E RECUPERACAO DE PASTAGENS; REFLORESTAMENTO; FLORICULTURA; CAPITAL DE GIRO ASSOCIADO A INVESTIMENTOS; FINANCIAMENTO PARA INTEGRALIZACAO DE COTAS PARTE EM COOPERATIVAS E AQUISICOES DE EMBALAGENS. | | | | | | | | |
| ADQUIRIR PATRULHA AGRICOLA PARA OS MUNICIPIOS: | | | | | | | | |
| - GLORINHA, SEVERIANO DE ALMEIDA, TRES COROAS, GENERAL CAMARA, MARAU, CAPIVARI DO SUL, SAO FRANCISCO DE PAULA, ITACURUBI, TRES FORQUILHAS E TAQUARA, DESTINANDO PARA CADA UM, A QUANTIA DE R\$ 40.000,00 (QUARENTA MIL REAIS) TOTALIZANDO R\$ 400.000,00 (QUATROCENTOS MIL REAIS). | | | | | | | | |
| ELETRIFICACAO RURAL NOS MUNICIPIOS DE GENERAL CAMARA E DOM FELICIANO, DESTINANDO PARA CADA UM, A QUANTIA DE R\$ 60.000,00 (SESSENTA MIL REAIS) TOTALIZANDO R\$ 120.000,00 (CENTO E VINTE MIL REAIS). | | | | | | | | |
| 9032 - MANUTENCAO DO PROGRAMA "TROCA-TROCA" | 20.0606.0123 | | | | | 16.931.287 | | 16.931.287 |
| TESOURO-LIVRES | | | | | | 3.310.928 | | 3.310.928 |
| 90 APLICACOES DIRETAS | | | | | | 3.310.928 | | 3.310.928 |
| TESOURO-VINCULADOS POR LEI | | | | | | 13.620.359 | | 13.620.359 |
| 90 APLICACOES DIRETAS | | | | | | 13.620.359 | | 13.620.359 |
| REPASSAR SEMENTES E RECURSOS FINANCEIROS PARA AQUISIÇÃO DE SEMENTES A AGRICULTORES FAMILIARES, ASSENTADOS DE REFORMA AGRÁRIA, POVOS INDÍGENAS E QUILMBOLAS, ATRAVÉS DE PREFEITURAS MUNICIPAIS E ENTIDADES REPRESENTATIVAS; ASSIM COMO, SUBSIDIAR OS ENCARGOS FINANCEIROS QUANDO O FORNECIMENTO DAS SEMENTES OCORRER ATRAVÉS DE FINANCIAMENTO A EMPRESA S CREDENCIADA COMO FORNECEDORAS POR MEIO DOS AGENTES FINANCEIROS OFICIAIS DO ESTADO DO RIO GRANDE DO SUL. | | | | | | | | |
| TOTAL | | | | | 520.000 | 24.881.287 | | 25.401.287 |

ÓRGÃO 15 - SECRETARIA DA AGRICULTURA E ABASTECIMENTO
 UNIDADE ORÇAMENTÁRIA 94 - FUNDO DE APOIO AO SETOR PRIMARIO - FEASP
 DEMONSTRATIVO DA DESPESA POR PROJETO ATIVIDADE - 2003

REP0813

PROGRAMA DE TRABALHO

R\$ 1,00

| ESPECIFICAÇÃO (FONTE RECURSO / MODALIDADE) | Classific. Funcional | CATEGORIAS ECONÔMICAS E GRUPOS DE DESPESAS | | | | | | TOTAL |
|--|-------------------------|--|-----------------------------|----------------------------|-----------------------|----------------------------|----------------------------|-----------|
| | | 3-DESPESAS CORRENTES | | | 4-DESPESAS DE CAPITAL | | | |
| | | 1-Pessoal e Enc. Sociais | 2-Juros e Enc. da Dívida | 3-Outras Desp Correntes | 4-Investim. | 5-Inversões Financeiras | 6-Amortização da Dívida | |
| 8223 - FUNDO DE ASSISTENCIA AO SETOR PRIMARIO DO ESTADO - FEASP | 20.0606.0123 | | | 6.085.025 | | 651.552 | | 6.736.577 |
| TESOURO-VINCULADOS POR LEI | | | | 6.085.025 | | 651.552 | | 6.736.577 |
| 90 APLICACOES DIRETAS | | | | 6.085.025 | | 651.552 | | 6.736.577 |
| TRANSFERIR RECURSOS GERADOS PELAS DIVERSAS ATIVIDADES DESENVOLVIDAS PELA SAA, VISANDO APOIAR SUPLETIVAMENTE A IMPLANTAÇÃO DO DESENVOLVIMENTO RURAL SUSTENTÁVEL NO ESTADO DO RIO GRANDE DO SUL. | | | | | | | | |
| | TOTAL | | | 6.085.025 | | 651.552 | | 6.736.577 |

ÓRGÃO 15 - SECRETARIA DA AGRICULTURA E ABASTECIMENTO
 UNIDADE ORÇAMENTÁRIA 98 - FUNDO ESTADUAL DE SEGURO AGRICOLA - FESAG
 DEMONSTRATIVO DA DESPESA POR PROJETO ATIVIDADE - 2003

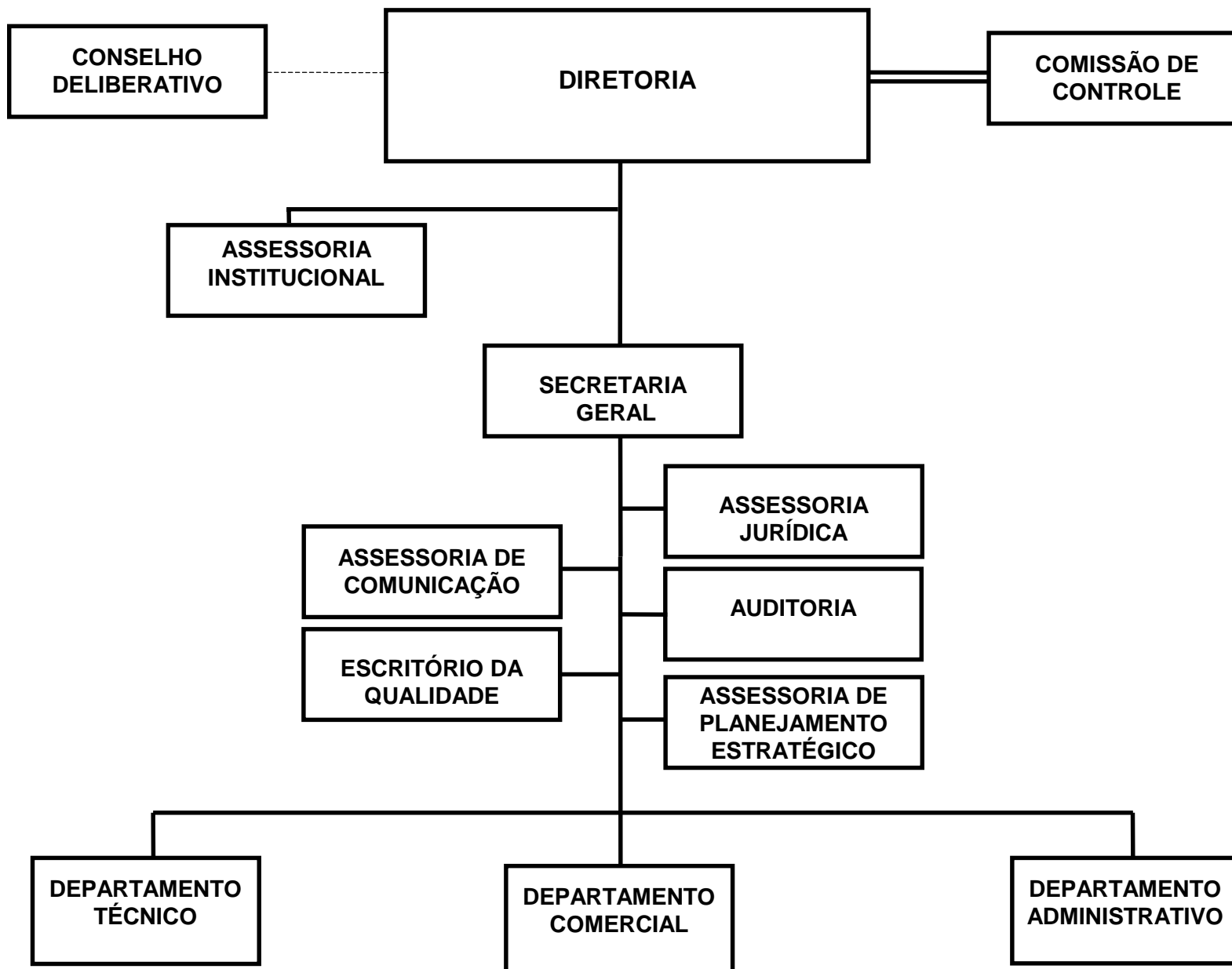
REP0813

PROGRAMA DE TRABALHO

R\$ 1,00

| ESPECIFICAÇÃO (FONTE RECURSO / MODALIDADE) | Classific. Funcional | CATEGORIAS ECONÔMICAS E GRUPOS DE DESPESAS | | | | | | TOTAL |
|--|-------------------------|--|-----------------------------|----------------------------|-----------------------|----------------------------|----------------------------|-----------|
| | | 3-DESPESAS CORRENTES | | | 4-DESPESAS DE CAPITAL | | | |
| | | 1-Pessoal e Enc. Sociais | 2-Juros e Enc. da Dívida | 3-Outras Desp Correntes | 4-Investim. | 5-Inversões Financeiras | 6-Amortização da Dívida | |
| 8032 - FUNDO ESTADUAL DO SEGURO AGRICOLA - FESAG | 20.0601.0104 | | | 5.760.000 | | | 4.000.000 | 9.760.000 |
| TESOURO-LIVRES | | | | 4.924.000 | | | 4.000.000 | 8.924.000 |
| 50 TRANSF. INST. PRIV. S/FINS L | | | | 250.000 | | | | 250.000 |
| 90 APLICACOES DIRETAS | | | | 4.674.000 | | | 4.000.000 | 8.674.000 |
| TESOURO-VINCULADOS POR LEI | | | | 836.000 | | | | 836.000 |
| 90 APLICACOES DIRETAS | | | | 836.000 | | | | 836.000 |
| PROTEGER A AGRICULTURA, A PECUÁRIA, A SILVICULTURA E OS BENS E BENEFITÓRIAS RELATIVOS A ESTAS ATIVIDADES, CONTRA OS RISCOS NO CASO DE FRUSTRAÇÃO E PERDAS POR FENÔMENOS NATURAIS ADVERSOS, COM RECURSOS NATURAIS ADVINDOS, ENTRE OUTROS, DO FUNDO ROTATIVO DE EMERGÊNCIA FAMILIAR, CONFORME LEI N. 11.352, DE 14 DE JULHO DE 1999. | | | | | | | | |
| | TOTAL | | | 5.760.000 | | | 4.000.000 | 9.760.000 |

INSTITUTO RIO-GRANDENSE DO ARROZ



INSTITUTO RIOGRANDENSE DO ARROZ - IRGA

BASE LEGAL

LEI NR. 533, DE 31 DE DEZEMBRO DE 1948.
 LEI NR. 5.204, DE 29 DE DEZEMBRO DE 1965.
 DECRETO-LEI NR. 20, DE 20 DE JUNHO DE 1940.
 DECRETO NR. 35.808, DE 31 DE JANEIRO DE 1995.

PRINCIPAIS ATRIBUICOES

- PROMOVER A DEFESA DA ORIZICULTURA GAUCHA A PARTIR DA PRODUCAO DA INDUSTRIA E DO COMERCIO DO ARROZ, TORNANDO ACESSIVEL AO AGRICULTOR O CONHECIMENTO E A PRATICA DE MODERNAS TECNICAS PARA ELEVAR A PRODUTIVIDADE DAS LAVOURAS, COM A CONSEQUENTE REDUCAO DOS CUSTOS, ABRINDO PERSPECTIVAS DE MELHORES CONDICoes DE COMPETICAO NOS MERCADOS NACIONAL E INTERNACIONAL;
- PERMANECER ATENTO AO COMPORTAMENTO DO MERCADO NELE COMPARECENDO, SE CONVOCADO POR ORGAOS GOVERNAMENTAIS DE ABASTECIMENTO, PARA SUPERAR EVENTUAIS CRISES NOS GRANDES CENTROS DE CONSUMO;
- INCENTIVAR ATIVAMENTE O AUMENTO DE PRODUCAO DE ARROZ NO ESTADO, O INSTITUTO, AO MESMO TEMPO, COMO EFEITO DIRETO DESSA POLITICA DE DESENVOLVIMENTO, GERA OUTRO CAMPO DE ATRIBUICAO PARA SI, NAO MENOS COMPLEXO E RELEVANTE, QUE E A COMERCIALIZACAO DOS NOSSOS EXCEDENTES DE ARROZ NOS MERCADOS INTERNACIONAIS;
- INTERVIR NA COMERCIALIZACAO INTERNA, PARA RETIRAR DO MERCADO OS EXCEDENTES DE ARROZ, QUE EXERCEM PRESSAO NA ESTABILIZACAO DE PRECOS. ADQUIRIR VULTOSAS QUANTIDADES DO PRODUTO AOS PRECOS MINIMOS OFICIAIS VOLTANDO-SE PARA O COMERCIO EXTERIOR, ONDE REALIZA ESFORCOS EXTRAORDINARIOS PARA VENCER A COMPETICAO INTERNACIONAL E, AFINAL, COLOCAR AQUELES CONTINGENTES QUE ULTRAPASSAM AS NECESSIDADES DO CONSUMO BRASILEIRO;
- INCENTIVAR O PLANTIO DE NOVAS VARIEDADES DE ALTO RENDIMENTO E PRODUCAO, BEM COMO O EMPREGO DE SEMENTES SELECIONADAS, ATRAVES DO " PLANO DE MULTIPLICACAO DE SEMENTES";
- ESTIMULAR A ROTACAO ENTRE A POLICULTURA E A PECUARIA, OBJETIVANDO COM ESSAS MEDIDAS, A REDUCAO DOS CUSTOS DA PRODUCAO, A MELHORIA DAS TERRAS E O APROVEITAMENTO DA CAPACIDADE OCIOSA DA MAQUINARIA;
- DESESTIMULAR O PLANTIO EM AREAS DE BAIXA PRODUTIVIDADE, DE IRRIGACAO OU ONEROSAS;
- AGILIZAR AS EXPORTACOES PARA O MERCADO INTERNO, PROCURANDO UMA MELHOR COLOCACAO DO PRODUTO GAUCHO, BEM COMO UM PRECO MINIMO QUE REALMENTE SATISFACA COM SEGURANCA OS INVESTIMENTOS FEITOS NAS LAVOURAS;
- AMPARAR A ASSISTENCIA AO COOPERATIVISMO, COM A FINALIDADE DE MELHORAR AS CONDICoes DO PRODUTO DOS AGRICULTORES;
- ENTROSAR A AUTARQUIA COM OS ORGAOS FEDERAIS RESPONSAVEIS PELA POLITICA DE PRODUCAO, FINANCIAMENTO, PRECOS MINIMOS, ABASTECIMENTO E EXPORTACAO.

RELACAO DOS PROJETOS/ATIVIDADES

PAGAMENTO DE ENCARGOS GERAIS DA AUTARQUIA
 PRODUCAO E COMERCIALIZACAO DE ARROZ SEMENTES

PESQUISA E EXPERIMENTACAO ORIZICOLA
ASSISTENCIA TECNICA A LAVOURA ARROZEIRA
APOIO ADMINISTRATIVO DA AUTARQUIA
CONTRIBUICAO AO IPE
PUBLICIDADE
AMORTIZACAO DA DIVIDA INTERNA
PAGAMENTO DE PRECATORIOS

ORGAO 15 - SECRETARIA DA AGRICULTURA E ABASTECIMENTO
 DEMONSTRATIVO DA DESPESA POR FONTE DE RECURSO - 2003
 RESUMO DO PROGRAMA DE TRABALHO

REP0813

- IRGA

NATUREZA DA DESPESA

R\$ 1,00

| ESPECIFICAÇÃO (FONTE RECURSO / MODALIDADE) | CATEGORIAS ECONÔMICAS E GRUPOS DE DESPESAS | | | | | | TOTAL |
|---|--|--------------------------|--------------------------|-----------------------|-------------------------|-------------------------|------------|
| | 3-DESPESAS CORRENTES | | | 4-DESPESAS DE CAPITAL | | | |
| | 1-Pessoal e Encargos Sociais | 2-Juros e Enc. da Dívida | 3-Outras Desp. Correntes | 4-Investimentos | 5-Inversões Financeiras | 6-Amortização da Dívida | |
| PROPRIOS DA AUTARQUIA | 15.406.067 | | 8.908.933 | 3.500.000 | 2.675.000 | 1.150.000 | 31.640.000 |
| 50 TRANSF. INST. PRIV. S/FINS L | | | 864.000 | | | | 864.000 |
| 80 TRANSF. AO EXTERIOR | | | 450.000 | | | | 450.000 |
| 90 APLICACOES DIRETAS | 15.406.067 | | 7.594.933 | 3.500.000 | 2.675.000 | 1.150.000 | 30.326.000 |
| TOTAIS | 15.406.067 | | 8.908.933 | 3.500.000 | 2.675.000 | 1.150.000 | 31.640.000 |

ÓRGÃO 15 - SECRETARIA DA AGRICULTURA E ABASTECIMENTO
UNIDADE ORÇAMENTÁRIA 38 - INSTITUTO RIOGRANDENSE DO ARROZ - IRGA
DEMONSTRATIVO DA DESPESA POR PROJETO ATIVIDADE - 2003

- IRGA

REP0813

PROGRAMA DE TRABALHO

R\$ 1,00

| ESPECIFICAÇÃO (FUNTE RECURSO / MODALIDADE) | Classific. Funcional | CATEGORIAS ECONÔMICAS E GRUPOS DE DESPESAS | | | | | | TOTAL |
|--|-------------------------|--|-----------------------------|----------------------------|-----------------------|----------------------------|----------------------------|-----------|
| | | 3-DESPESAS CORRENTES | | | 4-DESPESAS DE CAPITAL | | | |
| | | 1-Pessoal e Enc. Sociais | 2-Juros e Enc. da Dívida | 3-Outras Desp Correntes | 4-Investim. | 5-Inversões Financeiras | 6-Amortização da Dívida | |
| 2773 - PAGAMENTO DE ENCARGOS GERAIS DA AUTARQUIA | 20.0273.0050 | 6.000.000 | | 326.400 | | | | 6.326.400 |
| PROPRIOS DA AUTARQUIA | | 6.000.000 | | 326.400 | | | | 6.326.400 |
| 90 APLICACOES DIRETAS | | 6.000.000 | | 326.400 | | | | 6.326.400 |
| PAGAR OS SERVIDORES INATIVOS E INSTITUTOS DE PREVIDENCIA. | | | | | | | | |
| 2776 - PRODUCAO E COMERCIALIZACAO DE ARROZ SEMENTES | 20.0692.0106 | 1.515.000 | | 1.965.000 | 300.000 | | | 3.780.000 |
| PROPRIOS DA AUTARQUIA | | 1.515.000 | | 1.965.000 | 300.000 | | | 3.780.000 |
| 90 APLICACOES DIRETAS | | 1.515.000 | | 1.965.000 | 300.000 | | | 3.780.000 |
| CONTRIBUIR PARA A POLITICA DE COMERCIALIZACAO DO ARROZ. ARMAZENAR E CONTROLAR PRAGAS SOBRE O ARROZ ESTOCADO. ATUAR NA POLITICA SETORIAL DA CADEIA PRODUTIVA DO ARROZ. | | | | | | | | |
| 2782 - PESQUISA E EXPERIMENTACAO ORIZICOLA | 20.0571.0098 | 1.790.000 | | 2.187.000 | 1.400.000 | 2.675.000 | | 8.052.000 |
| PROPRIOS DA AUTARQUIA | | 1.790.000 | | 2.187.000 | 1.400.000 | 2.675.000 | | 8.052.000 |
| 90 APLICACOES DIRETAS | | 1.790.000 | | 2.187.000 | 1.400.000 | 2.675.000 | | 8.052.000 |
| PROMOVER A PESQUISA, EXPERIMENTACAO E MELHORAMENTO DA CULTURA DO ARROZ. DESENVOLVER NOVAS VARIEDADES DE ARROZ, DE ACORDO COM A REGIAO PRODUTIVA. | | | | | | | | |
| 4019 - ASSISTENCIA TECNICA A LAVOURA ARROZEIRA | 20.0572.0101 | 3.180.000 | | 3.046.300 | 600.000 | | | 6.826.300 |
| PROPRIOS DA AUTARQUIA | | 3.180.000 | | 3.046.300 | 600.000 | | | 6.826.300 |
| 50 TRANSF. INST. PRIV. S/FINS L | | | | 864.000 | | | | 864.000 |
| 80 TRANSF. AO EXTERIOR | | | | 450.000 | | | | 450.000 |
| 90 APLICACOES DIRETAS | | 3.180.000 | | 1.732.300 | 600.000 | | | 5.512.300 |
| ASSISTIR AOS ORIZICULTORES COM RELACAO A UTILIZACAO ECONOMICA DOS DEFENSIVOS AGRICOLAS, BEM COMO ORIENTAR QUANTO A IMPLANTACAO E CONDUCAO DO USO DOS SISTEMAS DE PRODUCAO. INDENIZAR OS PRODUTORES SOBRE O MANEJO INTEGRADO DE VARZEAS E SOBRE A RACIONALIZACAO DO USO DE INSUMO. DISSEMINACAO E DIFUSAO DE NOVAS TECNOLOGIAS APLICADAS A LAVOURA ORIZICOLA. | | | | | | | | |
| 4038 - APOIO ADMINISTRATIVO DA AUTARQUIA | 20.0122.0019 | 2.501.000 | | 1.104.233 | 1.200.000 | | | 4.805.233 |
| PROPRIOS DA AUTARQUIA | | 2.501.000 | | 1.104.233 | 1.200.000 | | | 4.805.233 |
| 90 APLICACOES DIRETAS | | 2.501.000 | | 1.104.233 | 1.200.000 | | | 4.805.233 |
| SUPERVISIONAR E COORDENAR AS ATIVIDADES DE PLANEJAMENTO E ORGANIZACAO E PROMOVER A ARTICULACAO E A INTEGRACAO DAS POLITICAS DA ENTIDADE. ACOMPANHAMENTO ADMINISTRATIVO, FINANCEIRO E PATRIMONIAL. PROMOVER A QUALIFICACAO DOS RECURSOS HUMANOS. | | | | | | | | |
| 4064 - CONTRIBUICAO AO IPE | 28.0302.0051 | 15.000 | | | | | | 15.000 |
| PROPRIOS DA AUTARQUIA | | 15.000 | | | | | | 15.000 |
| 90 APLICACOES DIRETAS | | 15.000 | | | | | | 15.000 |
| CUSTEAR AS DESPESAS MEDICAS DOS SERVIDORES DA AUTARQUIA. | | | | | | | | |
| 4079 - PUBLICIDADE | 20.0131.0033 | | | | | | | |

ÓRGÃO 15 - SECRETARIA DA AGRICULTURA E ABASTECIMENTO
 UNIDADE ORÇAMENTÁRIA 38 - INSTITUTO RIOGRANDENSE DO ARROZ - IRGA
 DEMONSTRATIVO DA DESPESA POR PROJETO ATIVIDADE - 2003

- IRGA

REP0813

PROGRAMA DE TRABALHO

R\$ 1,00

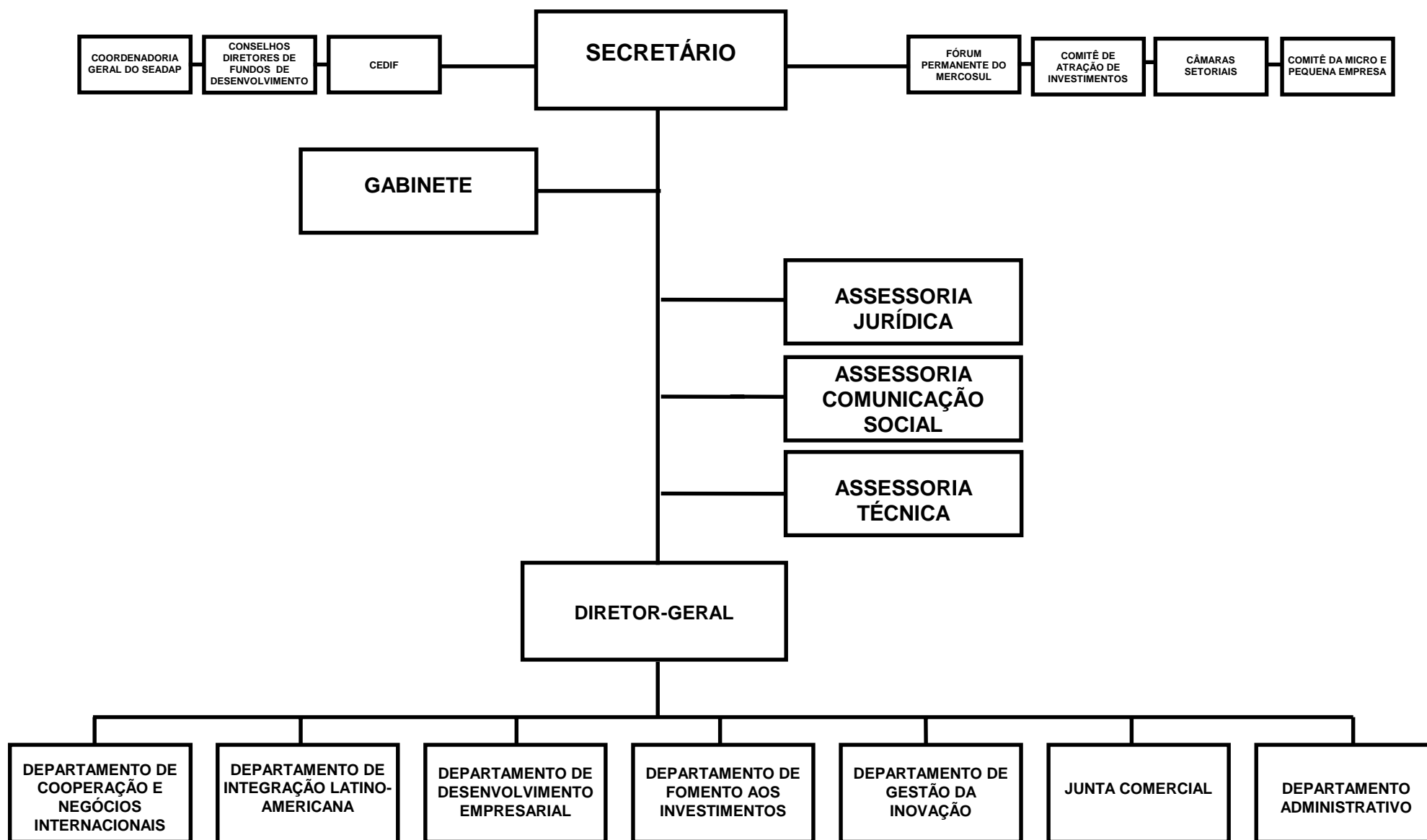
| ESPECIFICAÇÃO (FUNTE RECURSO / MODALIDADE) | Classific. Funcional | CATEGORIAS ECONÔMICAS E GRUPOS DE DESPESAS | | | | | | TOTAL |
|--|-------------------------|--|-----------------------------|----------------------------|-----------------------|----------------------------|----------------------------|------------|
| | | 3-DESPESAS CORRENTES | | | 4-DESPESAS DE CAPITAL | | | |
| | | 1-Pessoal e Enc. Sociais | 2-Juros e Enc. da Dívida | 3-Outras Desp Correntes | 4-Investim. | 5-Inversões Financeiras | 6-Amortização da Dívida | |
| PROPRIOS DA AUTARQUIA | | | | 280.000 | | | | 280.000 |
| 90 APLICACOES DIRETAS | | | | 280.000 | | | | 280.000 |
| DIVULGAR AS ACOES DESENVOLVIDAS PELO IRGA, NO AMBITO DO ESTADO E DO MERCOSUL, RELACIONADOS A PESQUISA, NOVAS TECNOLOGIAS E POLITICA SETORIAL DA CADEIA PRODUTIVA DO ARROZ. | | | | 280.000 | | | | 280.000 |
| 4109 - AMORTIZACAO DA DIVIDA INTERNA | 20.0843.0159 | | | | | | 1.150.000 | 1.150.000 |
| PROPRIOS DA AUTARQUIA | | | | | | | 1.150.000 | 1.150.000 |
| 90 APLICACOES DIRETAS | | | | | | | 1.150.000 | 1.150.000 |
| EFETUAR PAGAMENNTO DO PRINCIPAL E ENCARGOS DA DÍVIDA JUNTO AO AO INSS E PASEP. | | | | | | | 1.150.000 | 1.150.000 |
| 4491 - PAGAMENTO DE PRECATORIOS | 28.0061.0003 | | | | | | | |
| PROPRIOS DA AUTARQUIA | | 405.067 | | | | | | 405.067 |
| 90 APLICACOES DIRETAS | | 405.067 | | | | | | 405.067 |
| EFETUAR PAGAMENTOS DE PRECATORIOS DETERMINADOS POR SENTENCAS JU- DICIARIAS REFERENTE A ACOES TRABALHISTAS AJUIZADAS CONTRA O INSTITUTO RIOGRANDENSE DO ARROZ. | | 405.067 | | | | | | 405.067 |
| TOTAL | | 15.406.067 | | 8.908.933 | 3.500.000 | 2.675.000 | 1.150.000 | 31.640.000 |



GOVERNO DO ESTADO DO RIO GRANDE DO SUL
DEPARTAMENTO DE PROGRAMAÇÃO ORÇAMENTÁRIA

SECRETARIA DO DESENVOLVIMENTO E DOS ASSUNTOS INTERNACIONAIS

16.01 - GABINETE E ORGAOS CENTRAIS

SECRETARIA DO DESENVOLVIMENTO E DOS ASSUNTOS INTERNACIONAIS

SECRETARIA DO DESENVOLVIMENTO E DOS ASSUNTOS INTERNACIONAIS

BASE LEGAL

CONSTITUICAO ESTADUAL, DE 03 DE OUTUBRO DE 1989.
LEI FEDERAL NR. 8.934, DE 18 DE NOVEMBRO DE 1994.
LEI NR. 6.427, DE 13 DE OUTUBRO DE 1972.
LEI NR. 8.575, DE 27 DE ABRIL DE 1988.
LEI NR. 9.274, DE 22 DE JULHO DE 1991.
LEI NR. 9.825, DE 28 DE JANEIRO DE 1993.
LEI NR. 9.829, DE 05 DE FEVEREIRO DE 1993.
LEI NR. 9.937, DE 06 DE AGOSTO DE 1993.
LEI NR. 10.043, DE 29 DE DEZEMBRO DE 1993.
LEI NR. 10.045, DE 29 DE DEZEMBRO DE 1993.
LEI NR. 10.210, DE 15 DE JUNHO DE 1994.
LEI NR. 10.255, DE 08 DE SETEMBRO DE 1994.
LEI NR. 10.356, DE 10 DE JANEIRO DE 1995.
LEI NR. 10.584, DE 24 DE NOVEMBRO DE 1995.
LEI NR. 10.715, DE 17 DE JANEIRO DE 1996.
LEI NR. 10.729, DE 11 DE MARCO DE 1996.
LEI NR. 10.772, DE 23 DE ABRIL DE 1996.
LEI NR. 10.774, DE 29 DE ABRIL DE 1996.
LEI NR. 10.830, DE 24 DE JULHO DE 1996.
LEI NR. 10.892, DE 26 DE DEZEMBRO DE 1996.
LEI NR. 10.894, DE 26 DE DEZEMBRO DE 1996.
LEI NR. 10.895, DE 26 DE DEZEMBRO DE 1996.
LEI NR. 10.943, DE 07 DE ABRIL DE 1997.
LEI NR. 10.966, DE 26 DE JUNHO DE 1997.
LEI NR. 10.978, DE 01 DE AGOSTO DE 1997.
LEI NR. 11.028, DE 10 DE NOVEMBRO DE 1997.
LEI NR. 11.084, DE 19 DE JANEIRO DE 1998.
LEI NR. 11.153, DE 12 DE MAIO DE 1998.
LEI NR. 11.182, DE 26 DE JUNHO DE 1998.
LEI NR. 11.196, DE 15 DE JULHO DE 1998.
LEI NR. 11.817, DE 26 DE JUNHO DE 2002.
DECRETO NR. 32.594, DE 15 DE AGOSTO DE 1987.
DECRETO NR. 32.855, DE 03 DE JUNHO DE 1988.
DECRETO NR. 33.849, DE 05 DE JANEIRO DE 1991.
DECRETO NR. 34.054, DE 30 DE SETEMBRO DE 1991.
DECRETO NR. 34.587, DE 23 DE DEZEMBRO DE 1992.
DECRETO NR. 34.681, DE 26 DE MARCO DE 1993.
DECRETO LEGISLATIVO NR. 7.137, DE 12 DE MAIO DE 1993.
DECRETO NR. 34.777, DE 23 DE JUNHO DE 1993.
DECRETO NR. 34.788, DE 29 DE JUNHO DE 1993.
DECRETO NR. 34.928, DE 18 DE OUTUBRO DE 1993.
DECRETO NR. 34.938, DE 21 DE OUTUBRO DE 1993.
DECRETO NR. 35.039, DE 29 DE DEZEMBRO DE 1993.
DECRETO NR. 35.144, DE 03 DE ABRIL DE 1994.
DECRETO NR. 35.160, DE 23 DE MARCO DE 1994.
DECRETO NR. 35.249, DE 10 DE MAIO DE 1994.
DECRETO NR. 35.250, DE 10 DE MAIO DE 1994.

DECRETO NR. 35.426, DE 09 DE AGOSTO DE 1994.
 DECRETO NR. 35.454, DE 23 DE AGOSTO DE 1994.
 DECRETO NR. 35.558, DE 29 DE MARÇO DE 1994.
 DECRETO NR. 35.707, DE 14 DE DEZEMBRO DE 1994.
 DECRETO NR. 35.713, DE 16 DE DEZEMBRO DE 1994.
 DECRETO NR. 35.729, DE 22 DE DEZEMBRO DE 1994.
 DECRETO NR. 35.733, DE 22 DE DEZEMBRO DE 1994.
 DECRETO NR. 35.781, DE 30 DE DEZEMBRO DE 1994.
 DECRETO NR. 35.808, DE 31 DE JANEIRO DE 1995.
 DECRETO NR. 35.915, DE 12 DE ABRIL DE 1995.
 DECRETO NR. 35.927, DE 12 DE ABRIL DE 1995.
 DECRETO NR. 36.188, DE 22 DE SETEMBRO DE 1995.
 DECRETO NR. 36.264, DE 31 DE OUTUBRO DE 1995.
 DECRETO NR. 36.342, DE 08 DE DEZEMBRO DE 1995.
 DECRETO NR. 36.390, DE 06 DE MARÇO DE 1996.
 DECRETO NR. 36.478, DE 15 DE FEVEREIRO DE 1996.
 DECRETO NR. 36.490, DE 06 DE MARÇO DE 1996.
 DECRETO NR. 36.492, DE 06 DE MARÇO DE 1996.
 DECRETO NR. 36.494, DE 06 DE MARÇO DE 1996.
 DECRETO NR. 36.495, DE 06 DE MARÇO DE 1996.
 DECRETO NR. 36.596, DE 10 DE ABRIL DE 1996.
 DECRETO NR. 36.624, DE 24 DE ABRIL DE 1996.
 DECRETO NR. 36.717, DE 05 DE JUNHO DE 1996.
 DECRETO NR. 36.929, DE 15 DE OUTUBRO DE 1996.
 DECRETO NR. 37.038, DE 21 DE JUNHO DE 1996.
 DECRETO NR. 37.298, DE 13 DE MARÇO DE 1997.
 DECRETO NR. 37.371, DE 22 DE ABRIL DE 1997.
 DECRETO NR. 37.373, DE 23 DE ABRIL DE 1997.
 DECRETO NR. 37.477, DE 02 DE JUNHO DE 1997.
 DECRETO NR. 37.800, DE 22 DE SETEMBRO DE 1997.
 DECRETO NR. 38.028, DE 12 DE DEZEMBRO DE 1997.
 DECRETO NR. 38.609, DE 23 DE JUNHO DE 1998.
 DECRETO NR. 38.733, DE 27 DE JULHO DE 1998.
 DECRETO NR. 39.905, DE 30 DE DEZEMBRO DE 1999.
 DECRETO NR. 40.180, DE 06 DE JULHO DE 2000 (ALTEROU DEC 36495)
 DECRETO NR. 40.196, DE 17 DE JULHO DE 2000.
 DECRETO NR. 40.230, DE 09 DE AGOSTO DE 2000.
 DECRETO NR. 40.275, DE 05 DE SETEMBRO DE 2000.
 DECRETO NR. 40.708, DE 02 DE ABRIL DE 2001.
 DECRETO NR. 40.891, DE 13 DE JULHO DE 2001.

PRINCIPAIS ATRIBUICOES

- DESENVOLVIMENTO INDUSTRIAL, COMERCIAL E DE SERVICOS;
- REGISTRO DO COMERCIO;
- ASSISTENCIA A MICRO, PEQUENA E MEDIA EMPRESA E AO COOPERATIVISMO;
- RELACIONAMENTO ECONOMICO E DE INTEGRACAO COMUNITARIA COM OUTROS PAISES, ESPECIALMENTE OS SIGNATARIOS DO TRATADO DE ASSUNCAO (MERCOSUL) E ORGANISMOS INTERNACIONAIS;
- COMERCIO INTERNO E EXTERNO;
- ADMINISTRACAO DE FUNDOS DE DESENVOLVIMENTO;

- ATRACAO E INCENTIVO AO INVESTIMENTO INDUSTRIAL E COMERCIAL;
- RELACOES CONSULARES.

RELACAO DOS PROJETOS/ATIVIDADES

IMPLANTACAO DE COMPLEXOS INDUSTRIAIS AUTOMOTIVOS
CONTRIBUICAO AO FOMENTAR
IMPLANTACAO E DESENVOLVIMENTO DE ESPACOS INDUSTRIAIS
IMPLANTACAO DE INSTITUICOES DE MICROCREDITO
INCUBADORA INDUSTRIAL NO MUNICIPIO DE CAMPO BOM
APOIO A INICIATIVAS MUNICIPAIS
CONTRIBUICAO AO FUNAMEP
CONTRIBUICAO AO FUNDO OPERACAO EMPRESA -FUNDOPEM
EXECUCAO DO REGISTRO DE COMERCIO
ASSUNTOS INTERNACIONAIS
APOIO A NEGOCIOS INTERNACIONAIS
APOIO AO DESENVOLVIMENTO EMPRESARIAL
FOMENTO INDUSTRIAL
FUNDO PARA INVESTIMENTO E DESENVOLVIMENTO TECNOLÓGICO DO RS - FITEC/RS
APOIO ADMINISTRATIVO E COORDENACAO DA POLITICA DE DESENVOLVIMENTO
PUBLICIDADE
PROGRAMA DE ECONOMIA POPULAR SOLIDARIA
PROGRAMA DE EXTENSAO EMPRESARIAL
PROGRAMA DE INOVACAO E DESENVOLVIMENTO DE SETORES ESTRATEGICOS
CENTROS REGIONAIS DE DESENVOLVIMENTO, TRABALHO E RENDA

ORGAO 16 - SECRETARIA DO DESENVOLVIMENTO E DOS ASSUNTOS INTERNACIONAIS
 DEMONSTRATIVO DA DESPESA POR FONTE DE RECURSO - 2003
 RESUMO DO PROGRAMA DE TRABALHO

REP0813

- ADMINISTRACAO DIRETA

NATUREZA DA DESPESA

R\$ 1,00

| ESPECIFICAÇÃO (FONTE RECURSO / MODALIDADE) | CATEGORIAS ECONÔMICAS E GRUPOS DE DESPESAS | | | | | | TOTAL |
|---|--|--------------------------|--------------------------|-----------------------|-------------------------|-------------------------|-------------------|
| | 3-DESPESAS CORRENTES | | | 4-DESPESAS DE CAPITAL | | | |
| | 1-Pessoal e Encargos Sociais | 2-Juros e Enc. da Dívida | 3-Outras Desp. Correntes | 4-Investimentos | 5-Inversões Financeiras | 6-Amortização da Dívida | |
| TESOURO | 5.641.471 | | 46.585.640 | 12.520.170 | 530.000 | | 65.277.281 |
| TESOURO-LIVRES | 5.641.471 | | 46.585.640 | 12.055.170 | 530.000 | | 64.812.281 |
| 40 TRANSF. A MUNICIPIOS | 250.000 | | | 2.175.000 | | | 2.425.000 |
| 50 TRANSF. INST. PRIV. S/FINS L | | | 28.590.040 | 6.815.000 | | | 35.405.040 |
| 60 TRANSF. INST. PRIV. C/FINS L | | | | | 530.000 | | 530.000 |
| 90 APLICACOES DIRETAS | 5.391.471 | | 17.995.600 | 3.065.170 | | | 26.452.241 |
| TESOURO-VINCULADOS POR LEI | | | | 465.000 | | | 465.000 |
| 90 APLICACOES DIRETAS | | | | 465.000 | | | 465.000 |
| TOTAIS | 5.641.471 | | 46.585.640 | 12.520.170 | 530.000 | | 65.277.281 |

ÓRGÃO 16 - SECRETARIA DO DESENVOLVIMENTO E DOS ASSUNTOS INTERNACIONAIS
 UNIDADE ORÇAMENTÁRIA 01 - GABINETE E ORGAOS CENTRAIS
 DEMONSTRATIVO DA DESPESA POR PROJETO ATIVIDADE - 2003

REP0813

PROGRAMA DE TRABALHO

R\$ 1,00

| ESPECIFICAÇÃO (FUNTE RECURSO / MODALIDADE) | Classific. Funcional | CATEGORIAS ECONÔMICAS E GRUPOS DE DESPESAS | | | | | | TOTAL |
|---|-------------------------|--|-----------------------------|----------------------------|-----------------------|----------------------------|----------------------------|-----------|
| | | 3-DESPESAS CORRENTES | | | 4-DESPESAS DE CAPITAL | | | |
| | | 1-Pessoal e Enc. Sociais | 2-Juros e Enc. da Dívida | 3-Outras Desp Correntes | 4-Investim. | 5-Inversões Financeiras | 6-Amortização da Dívida | |
| 1070 - IMPLANTACAO DE COMPLEXOS INDUSTRIAIS AUTOMOTIVOS | 22.0661.0129 | | | | 200.000 | | | 200.000 |
| TESOURO-LIVRES | | | | | 200.000 | | | 200.000 |
| 90 APLICACOES DIRETAS | | | | | 200.000 | | | 200.000 |
| DAR CONTINUIDADE AOS COMPROMISSOS REFERENTES AS OBRAS/SERVICOS DE INFRA-ESTRUTURA NECESSARIAS A CONCLUSAO DO COMPLEXO INDUSTRIAL AUTOMOTIVO DE GRAVATAI - CIAG, ASSIM COMO AS DESAPROPRACOES QUE AINDA SE FIZEREM NECESSARIAS. | | | | | | | | |
| 1085 - CONTRIBUICAO AO FOMENTAR | 22.0661.0129 | | | | | 10.000 | | 10.000 |
| TESOURO-LIVRES | | | | | | 10.000 | | 10.000 |
| 60 TRANSF. INST. PRIV. C/FINS L | | | | | | 10.000 | | 10.000 |
| INCREMENTAR O SETOR AUTOMOTIVO, VISANDO A INSTALACAO DAS INDUSTRIAS DO SETOR, NO COMPLEXO AUTOMOTIVO DE GRAVATAI/RS, CONFORME - DISPOSTO NA LEI NO. 10.895/96, REGULAMENTADA PELO DECRETO 37800/97. | | | | | | | | |
| 1341 - IMPLANTACAO E DESENVOLVIMENTO DE ESPACOS INDUSTRIAIS | 22.0661.0129 | 218.683 | | 112.730 | 698.300 | | | 1.029.713 |
| TESOURO-LIVRES | | 218.683 | | 112.730 | 233.300 | | | 564.713 |
| 90 APLICACOES DIRETAS | | 218.683 | | 112.730 | 233.300 | | | 564.713 |
| TESOURO-VINCULADOS POR LEI | | | | | 465.000 | | | 465.000 |
| 90 APLICACOES DIRETAS | | | | | 465.000 | | | 465.000 |
| DAR CONTINUIDADE A ELABORACAO DE PROJETOS E A IMPLANTACAO E FISCALIZACAO DE INFRA-ESTRUTURA NOS DISTRITOS E AREAS INDUSTRIAIS PERTENCENTES AO ESTADO, INCLUSIVE O PAGAMENTO DE DESAPROPRACOES, POSSIBILITANDO A OCUPACAO INTEGRAL DESSES POLOS DE DESENVOLVIMENTO INDUSTRIAL, ATRAVES DA COMERCIALIZACAO DE LOTES, DAR ACESSORAMENTO TECNICO NA IMPLANTACAO E MANUTENCAO DOS DISTRITOS, INCLUSIVE NA AREA INDUSTRIAL DE GUAIBA. | | | | | | | | |
| 1484 - IMPLANTACAO DE INSTITUICOES DE MICROCREDITO | 22.0661.0131 | | | 94.800 | 4.000.000 | | | 4.094.800 |
| TESOURO-LIVRES | | | | 94.800 | 4.000.000 | | | 4.094.800 |
| 50 TRANSF. INST. PRIV. S/FINS L | | | | 86.000 | 4.000.000 | | | 4.086.000 |
| 90 APLICACOES DIRETAS | | | | 8.800 | | | | 8.800 |
| IMPLANTAR INSTITUICOES DE MICROCREDITO, EM REGIOES DO ESTADO, COMO INSTRUMENTO DE DESENVOLVIMENTO ECONOMICO E SOCIAL INTEGRADO, PARA EXECUTAR POLITICAS DE FOMENTO DOS SETORES FORMAL E INFORMAL, EXCLUÍDOS DA POLITICA DE CREDITO DO SISTEMA FINANCEIRO TRADICIONAL, AUXILIANDO-OS NA SUSTENTABILIDADE, MANUTENCAO E CRIACAO DE POSTOS DE TRABALHO E GERACAO DE RENDA, PROMOVENDO O RESGATE DA DIGNIDADE E CIDADANIA. | | | | | | | | |
| 1641 - INCUBADORA INDUSTRIAL NO MUNICIPIO DE CAMPO BOM | 22.0661.0130 | | | | 300.000 | | | 300.000 |
| TESOURO-LIVRES | | | | | 300.000 | | | 300.000 |
| 40 TRANSF. A MUNICIPIOS | | | | | 300.000 | | | 300.000 |
| DOTAR O MUNICIPIO DE CAMPO BOM DE RECURSOS PARA A IMPLEMENTACAO DE UMA INCUBADORA INDUSTRIAL. | | | | | | | | |
| 1749 - APOIO A INICIATIVAS MUNICIPAIS | 22.0661.0130 | | | 79.170 | 1.200 | 700.000 | | 780.370 |
| TESOURO-LIVRES | | | | 79.170 | 1.200 | 700.000 | | 780.370 |

ÓRGÃO 16 - SECRETARIA DO DESENVOLVIMENTO E DOS ASSUNTOS INTERNACIONAIS
UNIDADE ORÇAMENTÁRIA 01 - GABINETE E ORGAOS CENTRAIS
DEMONSTRATIVO DA DESPESA POR PROJETO ATIVIDADE - 2003

REP0813

PROGRAMA DE TRABALHO

R\$ 1,00

| ESPECIFICAÇÃO (FUNTE RECURSO / MODALIDADE) | Classific. Funcional | CATEGORIAS ECONÔMICAS E GRUPOS DE DESPESAS | | | | | | TOTAL |
|--|-------------------------|--|-----------------------------|----------------------------|-----------------------|----------------------------|----------------------------|-------|
| | | 3-DESPESAS CORRENTES | | | 4-DESPESAS DE CAPITAL | | | |
| | | 1-Pessoal e Enc. Sociais | 2-Juros e Enc. da Dívida | 3-Outras Desp Correntes | 4-Investim. | 5-Inversões Financeiras | 6-Amortização da Dívida | |
| 40 TRANSF. A MUNICIPIOS | | | | | 700.000 | | 700.000 | |
| 90 APLICACOES DIRETAS | | 79.170 | | 1.200 | | | 80.370 | |
| APOIAR INICIATIVAS MUNICIPAIS, PARTICIPANDO DO DESENVOLVIMENTO REGIONAL, ATRAVES DE ESTIMULOS A CRIACAO DE NOVAS EMPRESAS E DE APOIO TECNICO E FINANCEIRO PARA IMPLANTACAO DE AREAS MUNICIPAIS. | | | | | | | | |
| 1815 - CONTRIBUICAO AO FUNAMEP | 22.0661.0131 | | | | | | | |
| TESOURO-LIVRES | | | | | | 500.000 | 500.000 | |
| 60 TRANSF. INST. PRIV. C/FINS L | | | | | | 500.000 | 500.000 | |
| APOIAR O DESENVOLVIMENTO DE MICRO, PEQUENAS E MEDIAS EMPRESAS E DE MICROPRODUTORES RURAIS, COM VISTAS PRINCIPALMENTE A GERACAO DE EMPREGO E RENDA, ATRAVES DO FUNAMEP, CRIADO PELO LEI 10.045/93 E ALTERACOES POSTERIORES. | | | | | | | | |
| 1823 - CONTRIBUICAO AO FUNDO OPERACAO EMPRESA -FUNDOPEM | 22.0661.0131 | | | | | | | |
| TESOURO-LIVRES | | | | | | 10.000 | 10.000 | |
| 60 TRANSF. INST. PRIV. C/FINS L | | | | | | 10.000 | 10.000 | |
| APOIAR A IMPLANTACAO E A EXPANSAO DE PROJETOS INDUSTRIAIS DE MICRO E EMPRESAS DE PEQUENO, MEDIO E GRANDE PORTE, VISANDO O DESENVOLVIMENTO ECONOMICO E SOCIAL DO ESTADO. | | | | | | | | |
| 2133 - EXECUCAO DO REGISTRO DE COMERCIO | 23.0125.0018 | | | | | | | |
| TESOURO-LIVRES | | 971.569 | | 1.870.843 | 242.850 | | 3.085.262 | |
| 90 APLICACOES DIRETAS | | 971.569 | | 1.870.843 | 242.850 | | 3.085.262 | |
| APOIAR E APRIMORAR OS SERVICOS PRESTADOS A SOCIEDADE, ATRAVES DO REGISTRO PUBLICO DE EMPRESAS MERCANTIS E ATIVIDADES AFINS, DAR CONTINUIDADE A MODERNIZACAO DA JUNTA COMERCIAL, PROMOVER A DESCONCENTRACAO DOS SERVICOS E ATIVIDADES OPERACIONAIS. | | | | | | | | |
| 2286 - ASSUNTOS INTERNACIONAIS | 07.0212.0042 | | | | | | | |
| TESOURO-LIVRES | | 230.075 | | 571.022 | | | 801.097 | |
| 50 TRANSF. INST. PRIV. S/FINS L | | 230.075 | | 571.022 | | | 801.097 | |
| 90 APLICACOES DIRETAS | | 230.075 | | 58.840 | | | 58.840 | |
| COORDENAR, AMPLIAR E FORTALECER AS RELACOES POLITICAS, ECONOMICAS TECNOLOGICAS, SOCIAIS E CULTURAIS DO ESTADO DO RIO GRANDE DO SUL, INTERNACIONALMENTE. FOMENTAR AS ACOES DE COOPERACAO TECNICA INTERNACIONAL; GERENCIAR OS CONVENIOS DE FRATERNIDADE COM OS "ESTADOS-IRMAOS". FORTALECER AS RELACOES INTERNACIONAIS DO GOVERNO DO ESTADO, ATRAVES DA INTEGRAÇÃO COM O CORPO DIPLOMATICO E O CORPO CONSULAR. DESENVOLVER, ORGANIZAR E DISPONIBILIZAR INFORMACOES DO AMBIENTE POLITICO E ECONOMICO INTERNACIONAL QUALIFICANDO A TOMADA DE DECISAO E AS ACOES DO GOVERNO DO ESTADO NO AMBITO INTERNACIONAL. REALIZAR CURSOS DE CAPACITACAO EM NEGOCIOS INTERNACIONAIS; DESENVOLVER RELACOES PERMANENTES COM A SOCIEDADE CIVIL ORGANIZADA INTERNACIONALMENTE E CONSTRUIR UMA REDE INTERNACIONAL SOLIDARIA DE DISCUSSAO DE POLITICAS PUBLICAS. | | | | | | | | |
| 2288 - APOIO A NEGOCIOS INTERNACIONAIS | 23.0693.0042 | | | | | | | |
| TESOURO-LIVRES | | 173.402 | | 8.719.528 | 43.000 | | 8.935.930 | |
| 90 APLICACOES DIRETAS | | 173.402 | | 8.719.528 | 43.000 | | 8.935.930 | |
| 90 APLICACOES DIRETAS | | 173.402 | | 8.719.528 | 43.000 | | 8.935.930 | |

ÓRGÃO 16 - SECRETARIA DO DESENVOLVIMENTO E DOS ASSUNTOS INTERNACIONAIS
UNIDADE ORÇAMENTÁRIA 01 - GABINETE E ORGAOS CENTRAIS
DEMONSTRATIVO DA DESPESA POR PROJETO ATIVIDADE - 2003

REP0813

PROGRAMA DE TRABALHO

R\$ 1,00

| ESPECIFICAÇÃO (FUNTE RECURSO / MODALIDADE) | Classific. Funcional | CATEGORIAS ECONÔMICAS E GRUPOS DE DESPESAS | | | | | | TOTAL |
|--|-------------------------|--|-----------------------------|----------------------------|-----------------------|----------------------------|----------------------------|-----------|
| | | 3-DESPESAS CORRENTES | | | 4-DESPESAS DE CAPITAL | | | |
| | | 1-Pessoal e Enc. Sociais | 2-Juros e Enc. da Dívida | 3-Outras Desp Correntes | 4-Investim. | 5-Inversões Financeiras | 6-Amortização da Dívida | |
| <p>MAXIMIZAR OPORTUNIDADES DE NEGOCIOS E PROMOVER A COMERCIALIZACAO DOS PRODUTOS DAS MICRO, PEQUENAS, MEDIAS E DEMAIS EMPRESAS GAUCHAS, ATRAVES DA INTERIORIZACAO DO PROGRAMA TRADE-POINT, INTEGRANDO-AS AO COMERCIO EXTERIOR, VIA COMERCIO ELETRONICO, FORMAR CONSORCIOS DE EXPORTACAO, ESTIMULANDO O ESPIRITO ASSOCIATIVISTA ENTRE AS EMPRESAS E VIABILIZANDO O ACESSO AO MERCADO EXTERNO, ATRAVES DE UMA MELHOR INSERCAO COMPETITIVA, PARTICIPAR E ORGANIZAR FEIRAS COMERCIAIS NACIONAIS E INTERNACIONAIS, AMPLIAR E MANTER AS REDES DE INFORMACOES/-NEGOCIOS, POSSIBILITANDO A BUSCA DE OPORTUNIDADE COMERCIAIS E DE INSERCAO DAS EMPRESAS GAUCHAS NO COMERCIO INTERNACIONAL, ASSESSORAR E INCENTIVAR AS EMPRESAS GAUCHAS PARA UMA MAIOR INTERNACIONALIZACAO DAS SUAS OPERACOES, REALIZAR CURSOS DE CAPACITACAO EM COMERCIO EXTERIOR E PROMOVER MISSOES GOVERNAMENTAIS DE PROSPECCAO DE NOVOS MERCADOS.</p> | 22.0661.0073 | | | | | | | |
| 2289 - APOIO AO DESENVOLVIMENTO EMPRESARIAL | | 514.701 | | 4.356.010 | 8.500 | | | 4.879.211 |
| TESOURO-LIVRES | | 514.701 | | 4.356.010 | 8.500 | | | 4.879.211 |
| 50 TRANSF.INST.PRIV.S/FINS L | | | | 3.010.000 | | | | 3.010.000 |
| 90 APLICACOES DIRETAS | | 514.701 | | 1.346.010 | 8.500 | | | 1.869.211 |
| <p>DAR SUPORTE TECNICO AOS MICRO, MEDIOS E PEQUENOS EMPRESARIOS, VISANDO O DESENVOLVIMENTO ECONOMICO, ATRAVES DA QUALIFICACAO DE EMPREENDEDORES, CAPACITACAO EM GESTAO EMPRESARIAL, ALEM DA PROMOCAO DO ASSOCIATIVISMO E DO EMPREENDEDORISMO, APOIAR O DESENVOLVIMENTO DE EMPREENDEDORES DE BAIXA RENDA ATRAVES DA COORDENACAO E IMPLANTACAO DO PROJETO PRO-REND/RS (PROJETO DE COOPERACAO TECNICA BRASIL_ALEMA - NHA-GTZ).</p> <p>DESENVOLVER REDES DE COOPERACAO INTER-EMPRESARIAL, QUE VIABILIZEM PROCESSOS DE COOPERACAO ENTRE MICROS E PEQUENOS EMPREENDEMENTOS, COM VISTAS A PERMITIR ESTRATEGIAS COMPARTILHADAS DE ACAO E DE INSERCAO COM PETITIVA NO ATUAL CONTEXTO PRODUTIVO.</p> | 22.0661.0129 | | | | | | | |
| 2292 - FOMENTO INDUSTRIAL | | 482.647 | | 2.870.836 | 3.253.560 | | | 6.607.043 |
| TESOURO-LIVRES | | 482.647 | | 2.870.836 | 3.253.560 | | | 6.607.043 |
| 50 TRANSF.INST.PRIV.S/FINS L | | | | 1.955.000 | 1.193.000 | | | 3.148.000 |
| 90 APLICACOES DIRETAS | | 482.647 | | 915.836 | 2.060.560 | | | 3.459.043 |
| <p>FOMENTAR INVESTIMENTOS EM SEGMENTOS ESTRATEGICOS QUE CONTRIBUAM PARA A SOLUCAO DE GARGALOS DOS COMPLEXOS INDUSTRIAIS PARA O EQUILIBRIO REGIONAL, COM A PRIORIZACAO DAQUELES SETORES QUE APRESENTEM MAIORES POTENCIAIS DE INOVACAO, DE GERACAO DE EMPREGO E RENDA E NOVAS ATIVIDADES, REFORCAR A CAPACIDADE PRODUTIVA DOS COMPLEXOS INDUSTRIAIS EXISTENTES, ATRAVES DA IMPLANTACAO DE POLITICAS PUBLICAS SETORIAIS, COM CORTE REGIONAL, FUNDAMENTADAS NO CONCEITO DE SISTEMAS LOCAIS DE PRODUCAO - SLP'S, APOIAR A MANUTENCAO E/OU IMPLANTACAO DE CENTROS GESTORES DE INOVACAO - GGT'S NOS SISTEMAS LOCAIS DE PRODUCAO - SLP'S E DO CENTRO INTEGRADO DE INOVACAO EM DESIGN - CIID COUREIRO CALCADISTA, APOIAR A IMPLANTACAO E/OU AMPLIACAO INDUSTRIAL DE MODO A PROPICIAR MAIOR NUMERO DE EMPREGOS,VIABILIZANDO A REALIZACAO DE OBRAS/SERVICOS VOL TADOS A NOVOS EMPREENDEMENTOS ESTRATEGICOS PARA O DESENVOLVIMENTO DO ESTADO, ATRAVES DE CONCESSAO DE BENEFICIOS MATERIAIS E FINANCEIROS,PRE VISTOS NO PROEDI.</p> | 22.0661.0131 | | | | | | | |
| 2295 - FUNDO PARA INVESTIMENTO E DESENVOLVIMENTO TECNOLÓGICO DO RS - FITEC/RS | | | | | | | 10.000 | 10.000 |
| TESOURO-LIVRES | | | | | | | 10.000 | 10.000 |
| 60 TRANSF.INST.PRIV.C/FINS L | | | | | | | 10.000 | 10.000 |
| <p>PROVER RECURSOS QUE SERAO UTILIZADOS PARA FINANCIAMENTO DE INVESTIMENTOS E CAPITAL DE GIRO, VISANDO O ESTIMULO E INCREMENTO DO SETOR, APOIANDO A DIVERSIFICACAO E INTEGRACAO DA PRODUCAO E APRIMORAMENTO TECNOLÓGICO, A GERACAO DE EMPREGOS E AO AUMENTO DA COMPETITIVIDADE DA INDUSTRIA GAUCHA, ATRAVES DA IMPLANTACAO E DESENVOLVIMENTO DE COMPLEXOS INDUSTRIAIS FORMADOS POR EMPRESAS QUE EXERCAM ATIVIDADES DE ALTA TECNOLOGIA.</p> | | | | | | | | |

ÓRGÃO 16 - SECRETARIA DO DESENVOLVIMENTO E DOS ASSUNTOS INTERNACIONAIS
UNIDADE ORÇAMENTÁRIA 01 - GABINETE E ORGAOS CENTRAIS
DEMONSTRATIVO DA DESPESA POR PROJETO ATIVIDADE - 2003

REP0813

PROGRAMA DE TRABALHO

R\$ 1,00

| ESPECIFICAÇÃO (FUNTE RECURSO / MODALIDADE) | Classific. Funcional | CATEGORIAS ECONÔMICAS E GRUPOS DE DESPESAS | | | | | | TOTAL |
|--|-------------------------|--|-----------------------------|----------------------------|-----------------------|----------------------------|----------------------------|------------|
| | | 3-DESPESAS CORRENTES | | | 4-DESPESAS DE CAPITAL | | | |
| | | 1-Pessoal e Enc. Sociais | 2-Juros e Enc. da Dívida | 3-Outras Desp Correntes | 4-Investim. | 5-Inversões Financeiras | 6-Amortização da Dívida | |
| 2308 - APOIO ADMINISTRATIVO E COORDENACAO DA POLITICA DE DESENVOLVIMENTO | 04.0122.0010 | | | | | | | |
| TESOURO-LIVRES | | | | | | | | |
| 50 TRANSF.INST.PRIV.S/FINS L | | 1.974.421 | | 2.769.604 | 645.140 | | | 5.389.165 |
| 90 APLICACOES DIRETAS | | 1.974.421 | | 2.769.604 | 645.140 | | | 5.389.165 |
| DESENVOLVER TODA E QUALQUER ACAO VOLTADA AO CUMPRIMENTO DAS DIRETRIZES GOVERNAMENTAIS NAS AREAS DE INDUSTRIA, COMERCIO, SERVICOS E DE ASSUNTOS INTERNACIONAIS, ASSIM COMO AO APOIO ADMINISTRATIVO AS ACOES DE PROJETOS/ATIVIDADE DA PASTA. | | | | 1.128.000 | 522.000 | | | 1.650.000 |
| DEFINIR E DISCUTIR POLITICAS, ESTRATEGIAS E DIRETRIZES, ATRAVES DAS CAMARAS SETORIAIS, RELATIVAS A PRODUCAO DE BENS E SERVICOS DE DETERMINADO SETOR DO ESTADO, ESTABELECCENDO RELACOES ENTRE TRABALHAORES, PRODUTORES, CONSUMIDORES, EMPRESARIOS E O GOVERNO DO ESTADO. | | 1.974.421 | | 1.641.604 | 123.140 | | | 3.739.165 |
| COORDENAR A INSTALACAO, NO ESTADO, DO ESCRITORIO DA UNIDO - ORGANIZACAO DAS NACOES UNIDAS PARA O DESENVOLVIMENTO INDUSTRIAL. | | | | | | | | |
| CRIAR A SOCIEDADE DE GARANTIA DE CREDITO CUJA FUNCAO CONSISTE EM POSSIBILITAR O DESENVOLVIMENTO DE EMPRESAS ATRAVES DE UM MELHOR ACESSO AO CREDITO. | | | | | | | | |
| 2310 - PUBLICIDADE | 04.0122.0012 | | | 1.540.000 | | | | 1.540.000 |
| TESOURO-LIVRES | | | | 1.540.000 | | | | 1.540.000 |
| 90 APLICACOES DIRETAS | | | | 1.540.000 | | | | 1.540.000 |
| DIVULGAR E PROMOVER O ESTADO NO BRASIL E NO EXTERIOR, ATRAVES DE FOLDERS, VIDEOS, PUBLICACOES, REALIZACAO DE SEMINARIOS, EVENTOS, CURSOS, OFICINAS, OUTROS COM VISTAS A PROMOCAO DO DESENVOLVIMENTO, A ATRACAO DE INVESTIMENTOS E NOVAS OPORTUNIDADES DE NEGOCIOS. | | | | | | | | |
| 2806 - PROGRAMA DE ECONOMIA POPULAR SOLIDARIA | 22.0661.0132 | 227.565 | | 5.326.067 | 1.112.820 | | | 6.666.452 |
| TESOURO-LIVRES | | 227.565 | | 5.326.067 | 1.112.820 | | | 6.666.452 |
| 50 TRANSF.INST.PRIV.S/FINS L | | | | 5.102.200 | 1.100.000 | | | 6.202.200 |
| 90 APLICACOES DIRETAS | | 227.565 | | 223.867 | 12.820 | | | 464.252 |
| CONSTITUIR POLITICAS PUBLICAS E INSTRUMENTOS DE APOIO AS INICIATIVAS DOS TRABALHADORES ATRAVES DE EMPREENDIMENTOS AUTOGESTIONARIOS DE PRODUCAO OU SERVICOS QUE SE CONSTITUAM EM ALTERNATIVAS DE GERACAO DE TRABALHO E RENDA, EM CARACTER PERMANENTE O PROGRAMA OBJETIVA CONSOLIDAR AS INICIATIVAS JA EXISTENTES E FOMENTAR A CRIACAO DE NOVAS, ATRAVES DE ACOES NAS AREAS DE COMERCIALIZACAO, CAPACITACAO GERENCIAL E TECNICA E FINANCIAMENTO E DA CONSTITUICAO DE INCUBADORAS POPULARES. | | | | | | | | |
| 2807 - PROGRAMA DE EXTENSAO EMPRESARIAL | 22.0661.0131 | 269.853 | | 17.363.500 | | | | 17.633.353 |
| TESOURO-LIVRES | | 269.853 | | 17.363.500 | | | | 17.633.353 |
| 50 TRANSF.INST.PRIV.S/FINS L | | | | 17.250.000 | | | | 17.250.000 |
| 90 APLICACOES DIRETAS | | 269.853 | | 113.500 | | | | 383.353 |
| ESTABELECCER SISTEMA DE RESOLUCAO DE PROBLEMAS DE GESTAO TECNICA E TECNOLÓGICA, A PARTIR DA INTRODUCAO DE INOVACOES EM PRODUTOS E PROCESOS PRODUTIVOS, NAS MICRO, PEQUENAS E MEDIAS EMPRESAS, ATRAVES DE ACAO ARTICULADA ENTRE O GOVERNO, EMPRESAS E INSTITUICAOES VOLTADAS A GESTAO DA INOVACAO, ARTICULANDO LINHAS DE FINANCIAMENTO, QUALIFICANDO EXTENSIONISTAS DANDO CONTINUIDADE A IMPLANTACAO DE NUCLEOS EXTENSÃO EMPRESARIAL REGIONAIS E SETORIAIS ASSIM COMO DAR MANUTENCAO AOS MESMOS | | | | | | | | |
| 2808 - PROGRAMA DE INOVACAO E DESENVOLVIMENTO DE SETORES | 22.0661.0130 | | | | | | | |

ÓRGÃO 16 - SECRETARIA DO DESENVOLVIMENTO E DOS ASSUNTOS INTERNACIONAIS
 UNIDADE ORÇAMENTÁRIA 01 - GABINETE E ORGAOS CENTRAIS
 DEMONSTRATIVO DA DESPESA POR PROJETO ATIVIDADE - 2003

REP0813

PROGRAMA DE TRABALHO

R\$ 1,00

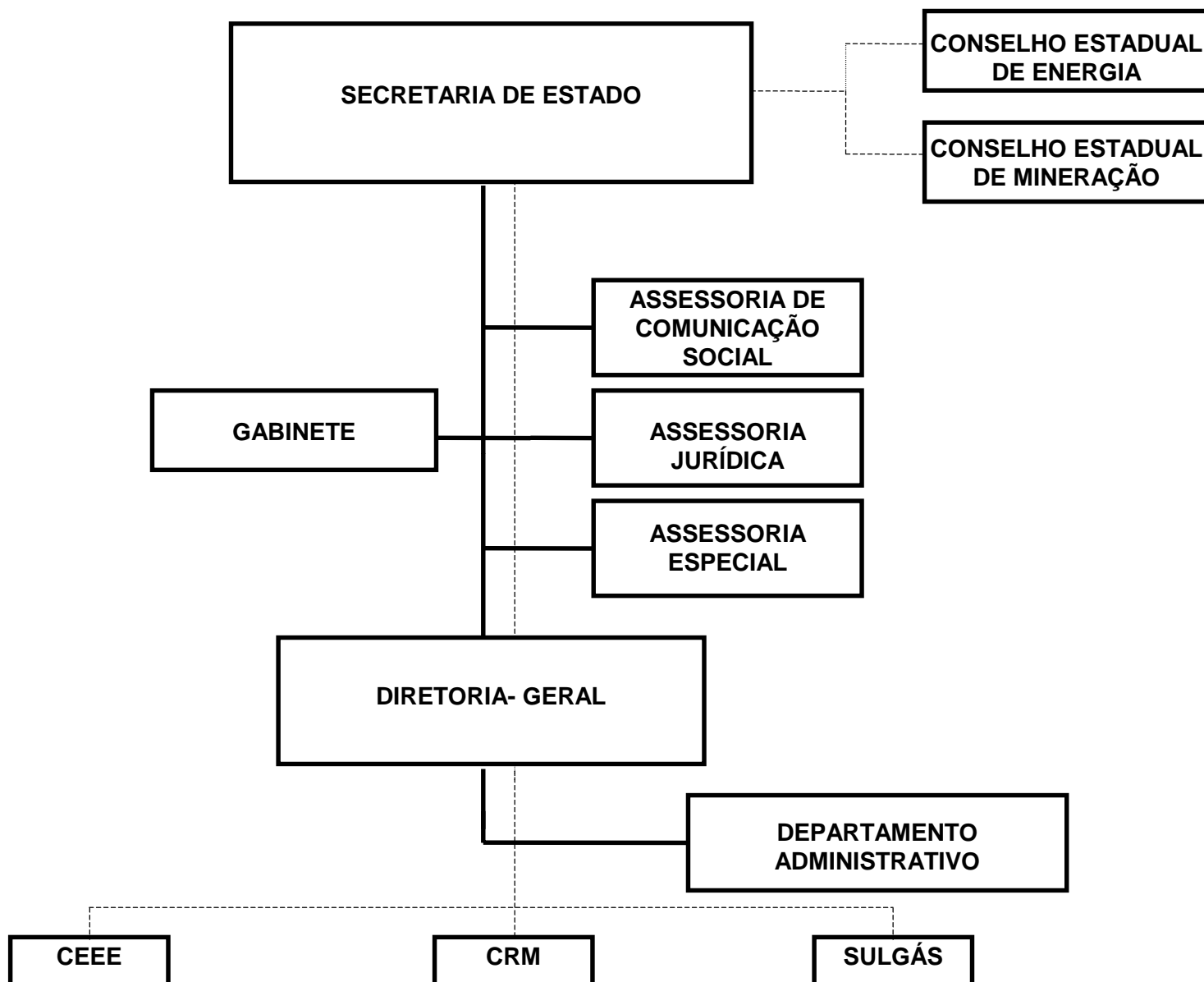
| ESPECIFICAÇÃO (FONTE RECURSO / MODALIDADE) | Classific. Funcional | CATEGORIAS ECONÔMICAS E GRUPOS DE DESPESAS | | | | | | TOTAL |
|---|-------------------------|--|-----------------------------|----------------------------|-----------------------|----------------------------|----------------------------|------------|
| | | 3-DESPESAS CORRENTES | | | 4-DESPESAS DE CAPITAL | | | |
| | | 1-Pessoal e Enc. Sociais | 2-Juros e Enc. da Dívida | 3-Outras Desp Correntes | 4-Investim. | 5-Inversões Financeiras | 6-Amortização da Dívida | |
| ESTRATEGICOS | | 499.385 | | 99.500 | 1.175.000 | | | 1.773.885 |
| TESOURO-LIVRES | | 499.385 | | 99.500 | 1.175.000 | | | 1.773.885 |
| 40 TRANSF. A MUNICIPIOS | | 250.000 | | | 1.175.000 | | | 1.425.000 |
| 90 APLICACOES DIRETAS | | 249.385 | | 99.500 | | | | 348.885 |
| PROMOVER E APOIAR O EMPREENDEDORISMO E O SURGIMENTO DE MICRO E PEQUENAS EMPRESAS, INCREMENTANDO O PROCESSO DE INTERIORIZACAO DO DESENVOLVIMENTO ECONOMICO E A CONSEQUENTE FIXACAO DE MAO-DE-OBRA EM SEUS LOCAIS DE ORIGEM, ATRAVES DE APOIO TECNICO E FINANCEIRO AOS MUNICIPIOS/INSTITUICOES PARA IMPLANTACAO DO PROGRAMA DE INCUBADORAS EMPRESARIAIS, OPERACIONALIZADO ATRAVES DA ARTICULACAO DE DIVERSAS ENTIDADES, DA CAPACITACAO E ASSESSORIA PARA GERENTES E EMPRESAS INCUBADAS E DA INFRA-ESTRUTURA NECESSARIA AO EMPREENDEDORISMO, CONTRIBUIR PARA O INCREMENTO DA COMPETITIVIDADE DAS MICRO, PEQUENAS E MEDIAS EMPRESAS INDUSTRIAIS ATRAVES DO APOIO A INOVACAO TECNOLÓGICA E DESENVOLVIMENTO DE SETORES ESTRATEGICOS, APOIAR A IMPLANTACAO E MANUTENCAO DE PROJETOS DE TECNOPOLIS, ICUBADORAS E CONDOMINIOS EMPRESARIAIS, ATRAVES DE RECURSOS TECNICOS E FINANCEIROS E DO APOIO A REALIZACAO DE EVENTOS. | | | | | | | | |
| 2921 - CENTROS REGIONAIS DE DESENVOLVIMENTO, TRABALHO E RENDA | 22.0661.0131 | | | 890.000 | 141.000 | | | 1.031.000 |
| TESOURO-LIVRES | | | | 890.000 | 141.000 | | | 1.031.000 |
| 90 APLICACOES DIRETAS | | | | 890.000 | 141.000 | | | 1.031.000 |
| DESCENTRALIZAR E INTEGRAR AS ESTRUTURAS E SERVICOS DE DESENVOLVIMENTO E GERACAO DE TRABALHO E RENDA NO ESTADO. ESTES CENTROS SAO RESULTADOS DE PARCERIAS ENTRE AS SECRETARIAS QUE JUNTAS IMPLANTAM E MANTEM 26 CENTROS NAS REGIOES DO ESTADO. | | | | | | | | |
| TOTAL | | 5.641.471 | | 46.585.640 | 12.520.170 | 530.000 | | 65.277.281 |



GOVERNO DO ESTADO DO RIO GRANDE DO SUL
DEPARTAMENTO DE PROGRAMAÇÃO ORÇAMENTÁRIA

SECRETARIA DE ENERGIA, MINAS E COMUNICACOES

17.01 - GABINETE E ORGAOS CENTRAIS

SECRETARIA DE ENERGIA, MINAS E COMUNICAÇÕES

SECRETARIA DE ENERGIA, MINAS E COMUNICACOES

BASE LEGAL

CONSTITUICAO ESTADUAL, DE 03 DE OUTUBRO DE 1989.
LEI NR. 10.356, DE 10 DE JANEIRO DE 1995.
LEI NR. 10.729, DE 11 DE MARCO DE 1996.
LEI NR. 10.830, DE 24 DE JULHO DE 1996.
LEI NR. 10.943, DE 07 DE ABRIL DE 1997.
DECRETO NR. 32.594, DE 15 DE AGOSTO DE 1987.
DECRETO NR. 32.681, DE 13 DE NOVEMBRO DE 1987.
DECRETO NR. 32.997, DE 17 DE OUTUBRO DE 1988.
DECRETO NR. 33.085, DE 30 DE DEZEMBRO DE 1988.
DECRETO NR. 33.682, DE 02 DE OUTUBRO DE 1990.
DECRETO NR. 35.808, DE 31 DE JANEIRO DE 1995.
DECRETO NR. 35.916, DE 12 DE ABRIL DE 1995.
DECRETO NR. 36.187, DE 22 DE SETEMBRO DE 1995.

PRINCIPAIS ATRIBUICOES

- FIXAR AS DIRETRIZES E NORMAS DE POLITICA ENERGETICA DO ESTADO, GARANTINDO A COMPANHIA ESTADUAL DE ENERGIA ELETRICA - CEEE O PAPEL DE AGENTE EXECUTIVO DE SUAS DECISOES;
- PROMOVER A EXPANSAO DA ELETRIFICACAO RURAL DO ESTADO, BEM COMO DAR ASSISTENCIA AO COOPERATIVISMO DE ELETRIFICACAO E TELEFONIA RURAL;
- REALIZAR PESQUISAS E ORIENTAR A RACIONAL EXPLORACAO DO CARVAO MINERAL, ALEM DE OUTROS RECURSOS MINERAIS DE INTERESSE DO ESTADO, ATRAVES DA COMPANHIA RIO-GRANDENSE DE MINERACAO - CRM;
- PROMOVER O DESENVOLVIMENTO E LEVANTAMENTO DAS POTENCIALIDADES NO ESTADO DE FONTES ALTERNATIVAS DE ENERGIA;
- ESTABELECEER DIRETRIZES NO SENTIDO DA RACIONALIZACAO DO CONSUMO DE COMBUSTIVEIS ESPECIALMENTE NOS MEIOS INDUSTRIAIS E AGRICOLAS;
- DEFINIR O USO DE FONTES ENERGETICAS (INCLUSIVE PETROLEO) NO TERRITORIO ESTADUAL, DEFININDO POLITICAS E ACOES;
- APRESENTAR FORMAS DE DESENVOLVIMENTO CIENTIFICO E TECNOLOGICO CAPAZES DE ACELERAR O APROVEITAMENTO DE RECURSOS NATURAIS RENOVAVEIS E NAO-RENOVAVEIS DO ESTADO;
- COORDENAR AS DIRETRIZES DO PROGRAMA ESTADUAL DE MINERACAO, ORIENTANDO SUA EXECUCAO ATRAVES DO CONSELHO ESTADUAL DE MINERACAO - CEM;
- RACIONALIZAR A PRODUCAO DOS RECURSOS MINERAIS DO ESTADO;
- PROMOVER AUMENTO DA FISCALIZACAO E ARRECADACAO DO ICMS SOBRE MINERAIS;
- PROMOVER E INTEGRAR OS SERVICOS, NA ORBITA ESTADUAL, E COORDENAR A CAPTACAO E DISTRIBUICAO DE RECURSOS PARA A EXECUCAO DA PRODUCAO MINERAL DO ESTADO, BEM COMO DESENVOLVER LINHAS DE FINANCIAMENTO COM PRIORIDADE DE APLICACAO DOS BENS MINERAIS;
- PROMOVER A POLITICA DE TELECOMUNICACOES NO ESTADO.
- SUPERVISIONAR E ACOMPANHAR A EXECUCAO DOS PLANOS E PROGRAMAS DAS ENTIDADES VINCULADAS, VISANDO ASSEGURAR A MAXIMA EFICIENCIA EMPRESARIAL;
- PESQUISA E LAVRA DO CARVAO MINERAL E DE OUTROS MINERAIS DE INTERESSE DO ESTADO E SERVICOS DE DISTRIBUICAO DE GAS NATURAL DE QUALQUER ORIGEM.

RELACAO DOS PROJETOS/ATIVIDADES

FONTES ALTERNATIVAS DE ENERGIA
ESTUDO SOBRE BALANCO E MATRIZ ENERGETICA
COORDENACAO DA POLITICA DE ENERGIA, MINERACAO E COMUNICACOES
PUBLICIDADE
AUMENTO DA EFICIENCIA NO USO DA ENERGIA
IDENTIFICACAO E DIVULGACAO SOBRE ROCHAS ORNAMENTAIS

ORGAO 17 - SECRETARIA DE ENERGIA, MINAS E COMUNICACOES
 DEMONSTRATIVO DA DESPESA POR FONTE DE RECURSO - 2003
 RESUMO DO PROGRAMA DE TRABALHO

REP0813

- ADMINISTRACAO DIRETA

NATUREZA DA DESPESA

R\$ 1,00

| ESPECIFICAÇÃO (FONTE RECURSO / MODALIDADE) | CATEGORIAS ECONÔMICAS E GRUPOS DE DESPESAS | | | | | | TOTAL |
|---|--|--------------------------|--------------------------|-----------------------|-------------------------|-------------------------|------------------|
| | 3-DESPESAS CORRENTES | | | 4-DESPESAS DE CAPITAL | | | |
| | 1-Pessoal e Encargos Sociais | 2-Juros e Enc. da Dívida | 3-Outras Desp. Correntes | 4-Investimentos | 5-Inversões Financeiras | 6-Amortização da Dívida | |
| TESOURO | 671.016 | | 1.697.881 | 557.050 | | | 2.925.947 |
| TESOURO-LIVRES | 671.016 | | 683.541 | 17.050 | | | 1.371.607 |
| 90 APLICACOES DIRETAS | 671.016 | | 683.541 | 17.050 | | | 1.371.607 |
| TESOURO-VINCULADOS POR LEI | | | 1.014.340 | 540.000 | | | 1.554.340 |
| 90 APLICACOES DIRETAS | | | 1.014.340 | 540.000 | | | 1.554.340 |
| TOTAIS | 671.016 | | 1.697.881 | 557.050 | | | 2.925.947 |

ÓRGÃO 17 - SECRETARIA DE ENERGIA, MINAS E COMUNICACOES
UNIDADE ORÇAMENTÁRIA 01 - GABINETE E ORGAOS CENTRAIS
DEMONSTRATIVO DA DESPESA POR PROJETO ATIVIDADE - 2003

REP0813

PROGRAMA DE TRABALHO

R\$ 1,00

| ESPECIFICAÇÃO (FUNTE RECURSO / MODALIDADE) | Classific. Funcional | CATEGORIAS ECONÔMICAS E GRUPOS DE DESPESAS | | | | | | TOTAL |
|---|-------------------------|--|-----------------------------|----------------------------|-----------------------|----------------------------|----------------------------|-----------|
| | | 3-DESPESAS CORRENTES | | | 4-DESPESAS DE CAPITAL | | | |
| | | 1-Pessoal e Enc. Sociais | 2-Juros e Enc. da Dívida | 3-Outras Desp Correntes | 4-Investim. | 5-Inversões Financeiras | 6-Amortização da Dívida | |
| 1421 - FONTES ALTERNATIVAS DE ENERGIA | 25.0752.0143 | | | 116.700 | | 452.500 | | 569.200 |
| TESOURO-VINCULADOS POR LEI | | | | 116.700 | | 452.500 | | 569.200 |
| 90 APLICACOES DIRETAS | | | | 116.700 | | 452.500 | | 569.200 |
| ATENDER A DEMANDA DE INFORMACAO ATRAVES DE TREINAMENTO, SEMINARIO, PESQUISA, DIVULGACAO E PUBLICACOES SOBRE FONTES ALTERNATIVAS DE ENERGIA, PERMITIR A UTILIZACAO DE NOVAS FONTES DE ENERGIA COMO FORMA COMPLEMENTAR, OBJETIVANDO ENFRENTAR AS CRESCENTES DEMANDAS E PRESERVAR O MEIO AMBIENTE. | | | | | | | | |
| 1808 - ESTUDO SOBRE BALANCO E MATRIZ ENERGETICA | 25.0752.0140 | | | 96.250 | | 12.600 | | 108.850 |
| TESOURO-VINCULADOS POR LEI | | | | 96.250 | | 12.600 | | 108.850 |
| 90 APLICACOES DIRETAS | | | | 96.250 | | 12.600 | | 108.850 |
| REALIZAR PESQUISA E ELABORAR O BALANCO E DIAGNOSTICO DA MATRIZ ENERGETICA DO ESTADO, FORNECER SUBSIDIOS PARA UM PROGRAMA DE INVESTIMENTOS EM ENERGIA (ELETRICA, CARVAO, PETROLEO, GAS, BIOMASSA, EOLICA, SOLAR, ETC) NO RIO GRANDE DO SUL. | | | | | | | | |
| 2341 - COORDENACAO DA POLITICA DE ENERGIA, MINERACAO E COMUNICACOES | 25.0122.0018 | 671.016 | | 645.491 | | 17.050 | | 1.333.557 |
| TESOURO-LIVRES | | 671.016 | | 645.491 | | 17.050 | | 1.333.557 |
| 90 APLICACOES DIRETAS | | 671.016 | | 645.491 | | 17.050 | | 1.333.557 |
| ELABORAR AS POLITICAS SETORIAIS NAS AREAS DE ENERGIA ELETRICA, GAS NATURAL, MINERACAO E TELECOMUNICACOES, ACOMPANHAR E COORDENAR AS ACOES DAS EMPRESAS VINCULADAS E PARTICIPAR DO PROCESSO DE REGULACAO DOS SERVICOS PUBLICOS. | | | | | | | | |
| 2344 - PUBLICIDADE | 25.0122.0012 | | | 38.050 | | | | 38.050 |
| TESOURO-LIVRES | | | | 38.050 | | | | 38.050 |
| 90 APLICACOES DIRETAS | | | | 38.050 | | | | 38.050 |
| ATENDER DESPESAS COM PUBLICIDADE DE CARATER INSTITUCIONAL, VISANDO ESCLARECER ACOES PERTINENTES A ESTA PASTA. | | | | | | | | |
| 2830 - AUMENTO DA EFICIENCIA NO USO DA ENERGIA | 25.0752.0139 | | | 588.190 | | 74.900 | | 663.090 |
| TESOURO-VINCULADOS POR LEI | | | | 588.190 | | 74.900 | | 663.090 |
| 90 APLICACOES DIRETAS | | | | 588.190 | | 74.900 | | 663.090 |
| APOIAR E ESTIMULAR DESENVOLVIMENTO DE PROJETOS, PESQUISAS, TRABALHOS, EVENTOS E ACOES RELACIONADAS COM O USO RACIONAL E EFICIENTE DE ENERGIA, PROMOVENDO A ADEQUACAO DAS DIVERSAS FONTES, TRADICIONAIS OU ALTERNATIVAS, AOS SEUS USOS, MINIMIZANDO PERDAS E DESPERDICIOS. | | | | | | | | |
| 2915 - IDENTIFICACAO E DIVULGACAO SOBRE ROCHAS ORNAMENTAIS | 25.0663.0133 | | | 213.200 | | | | 213.200 |
| TESOURO-VINCULADOS POR LEI | | | | 213.200 | | | | 213.200 |
| 90 APLICACOES DIRETAS | | | | 213.200 | | | | 213.200 |
| PROPORCIONAR CONDICAOES PARA O DESENVOLVIMENTO DE PROJETOS, PESQUISAS E ACOES RELACIONADAS A EXTRACAO, O BENEFICIAMENTO E A COMERCIALIZACAO DE ROCHAS ORNAMENTAIS. | | | | | | | | |
| | TOTAL | | 671.016 | 1.697.881 | | 557.050 | | 2.925.947 |



**GOVERNO DO ESTADO DO RIO GRANDE DO SUL
DEPARTAMENTO DE PROGRAMAÇÃO ORÇAMENTÁRIA**

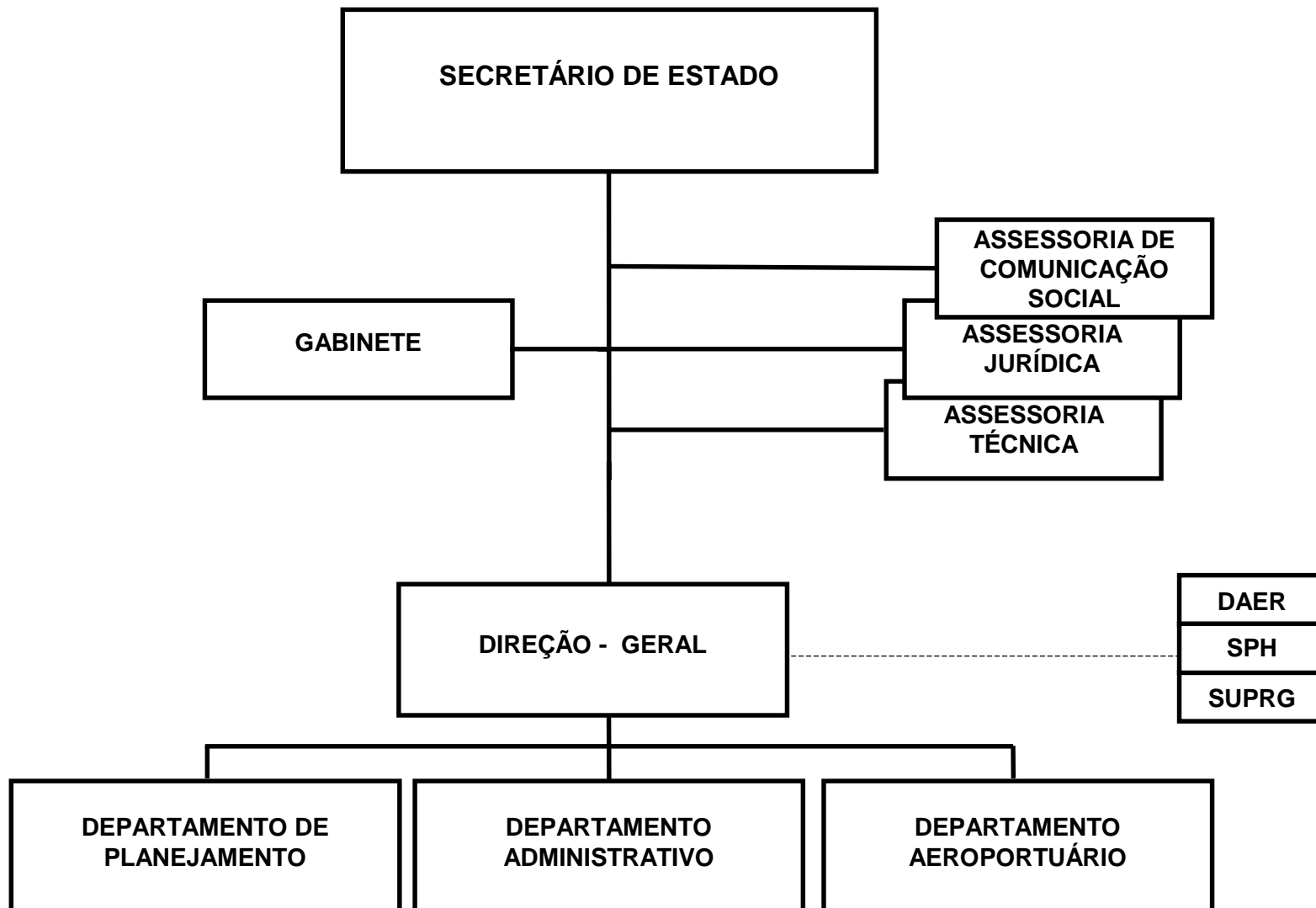
SECRETARIA DOS TRANSPORTES

18.01 - GABINETE E ORGAOS CENTRAIS

18.35 - DEPARTAMENTO AUTONOMO DE ESTRADAS DE RODAGEM - DAER

18.36 - SUPERINTENDENCIA DE PORTOS E HIDROVIAS

18.43 - SUPERINTENDENCIA DO PORTO DE RIO GRANDE - SUPRG

SECRETARIA DOS TRANSPORTES

SECRETARIA DOS TRANSPORTES

BASE LEGAL

CONSTITUICAO ESTADUAL, DE 03 DE OUTUBRO DE 1989.
LEI NR. 3.602, DE 01 DE DEZEMBRO DE 1958.
LEI NR. 10.356, DE 10 DE JANEIRO DE 1995.
LEI NR. 10.362, DE 16 DE JANEIRO DE 1995.
LEI NR. 10.729, DE 11 DE MARCO DE 1996.
LEI NR. 10.830, DE 24 DE JULHO DE 1996.
LEI NR. 10.943, DE 07 DE ABRIL DE 1997.
DECRETO NR. 19.801, DE 28 DE AGOSTO DE 1969.
DECRETO NR. 35.808, DE 31 DE JANEIRO DE 1995.
DECRETO NR. 35.917, DE 12 DE ABRIL DE 1995.
DECRETO NR. 36.500, DE 11 DE MARCO DE 1996.

PRINCIPAIS ATRIBUICOES

- REALIZAR PESQUISA E ELABORAR PLANOS VISANDO O EQUACIONAMENTO DOS PROBLEMAS DE TRANSPORTES;
- COORDENAR E SUPERVISIONAR AS ATIVIDADES DOS ORGAOS VINCULADOS;
- COORDENACAO GERAL DOS TRANSPORTES, OBJETIVANDO A POLITICA ADOTADA PELO GOVERNO DO ESTADO EM CONSONANCIA COM O GOVERNO DA UNIAO;
- FISCALIZAR AS OBRAS VINCULADAS AO PROGRAMA DE ESTRADAS ALIMENTADORAS;
- PLANEJAR, COORDENAR E CONTROLAR OS GRANDES FLUXOS DE CARGA DO COMERCIO EXTERIOR DO ESTADO, VISANDO A RACIONALIZACAO E OTIMIZACAO DO SISTEMA E SUB-SISTEMAS DE TRANSPORTES, NAS ESFERAS MUNICIPAL, ESTADUAL E FEDERAL;
- MANTER EM OPERACAO A FROTA AEREA DESTINADA AOS SERVICOS DO ESTADO E DE UTILIZACAO PUBLICA;
- MANTER OS AEROPORTOS EXISTENTES E ORIENTAR A CONSTRUCAO E MELHORAMENTOS DE AEROPORTOS NO ESTADO;
- CONSTRUIR NOVOS AEROPORTOS A FIM DE MELHORAR A REDE AEROPORTUARIA DO ESTADO.

RELACAO DOS PROJETOS/ATIVIDADES

INSTRUMENTACAO DE AEROPORTOS
CONSTRUCAO DE PREDIOS, HANGARES E TERMINAIS DE PASSAGEIROS
CONSTRUCAO E PAVIMENTACAO DE AEROPORTOS
CONSTRUCAO, PAVIMENTACAO, OBRAS E REFORMAS DE AEROPORTOS
DESAPROPRIACAO DE AREAS PARA O AEROPORTO SALGADO FILHO
FORMULACAO E COORDENACAO DA POLITICA DE TRANSPORTES
MANUTENCAO DA FROTA AEREA E AEROPORTOS
PUBLICIDADE

ORGAO 18 - SECRETARIA DOS TRANSPORTES
 DEMONSTRATIVO DA DESPESA POR FONTE DE RECURSO - 2003
 RESUMO DO PROGRAMA DE TRABALHO

REP0813

- ADMINISTRACAO DIRETA E INDIRETA

NATUREZA DA DESPESA

R\$ 1,00

| ESPECIFICAÇÃO (FONTE RECURSO / MODALIDADE) | CATEGORIAS ECONÔMICAS E GRUPOS DE DESPESAS | | | | | | TOTAL |
|---|--|--------------------------|--------------------------|-----------------------|-------------------------|-------------------------|--------------------|
| | 3-DESPESAS CORRENTES | | | 4-DESPESAS DE CAPITAL | | | |
| | 1-Pessoal e Encargos Sociais | 2-Juros e Enc. da Dívida | 3-Outras Desp. Correntes | 4-Investimentos | 5-Inversões Financeiras | 6-Amortização da Dívida | |
| TESOURO | 98.809.983 | 1.000.000 | 25.985.574 | 94.801.000 | 4.486.148 | 1.000.000 | 226.082.705 |
| TESOURO-LIVRES | 98.809.983 | 1.000.000 | 22.623.072 | 94.700.997 | 4.486.148 | 1.000.000 | 222.620.200 |
| 90 APLICACOES DIRETAS | 98.809.983 | 1.000.000 | 22.623.072 | 94.700.997 | 4.486.148 | 1.000.000 | 222.620.200 |
| TESOURO-CONTRAPARTIDA | | | 962.502 | 100.003 | | | 1.062.505 |
| 90 APLICACOES DIRETAS | | | 962.502 | 100.003 | | | 1.062.505 |
| TESOURO-VINCULADOS POR LEI | | | 2.400.000 | | | | 2.400.000 |
| 90 APLICACOES DIRETAS | | | 2.400.000 | | | | 2.400.000 |
| PROPRIOS DA AUTARQUIA | 14.563.000 | | 89.728.624 | 81.802.716 | 1.000 | 180.000 | 186.275.340 |
| 20 TRANSF. A UNIAO | | | 2.000 | | | | 2.000 |
| 40 TRANSF. A MUNICIPIOS | | | 340.000 | 6.161.250 | | | 6.501.250 |
| 90 APLICACOES DIRETAS | 14.563.000 | | 89.386.624 | 75.641.466 | 1.000 | 180.000 | 179.772.090 |
| CONVENIOS | | | 3.600.000 | 12.000.000 | | | 15.600.000 |
| 90 APLICACOES DIRETAS | | | 3.600.000 | 12.000.000 | | | 15.600.000 |
| OPERACOES DE CREDITO EXTERNAS | | | 23.585.440 | 289.249.131 | | | 312.834.571 |
| 90 APLICACOES DIRETAS | | | 23.585.440 | 289.249.131 | | | 312.834.571 |
| TOTAIS | 113.372.983 | 1.000.000 | 142.899.638 | 477.852.847 | 4.487.148 | 1.180.000 | 740.792.616 |

ORGAO 18 - SECRETARIA DOS TRANSPORTES
 DEMONSTRATIVO DA DESPESA POR FONTE DE RECURSO - 2003
 RESUMO DO PROGRAMA DE TRABALHO

REP0813

- ADMINISTRACAO DIRETA

NATUREZA DA DESPESA

R\$ 1,00

| ESPECIFICAÇÃO (FONTE RECURSO / MODALIDADE) | CATEGORIAS ECONÔMICAS E GRUPOS DE DESPESAS | | | | | | TOTAL |
|---|--|--------------------------|--------------------------|-----------------------|-------------------------|-------------------------|------------------|
| | 3-DESPESAS CORRENTES | | | 4-DESPESAS DE CAPITAL | | | |
| | 1-Pessoal e Encargos Sociais | 2-Juros e Enc. da Dívida | 3-Outras Desp. Correntes | 4-Investimentos | 5-Inversões Financeiras | 6-Amortização da Dívida | |
| TESOURO | 3.296.845 | | 2.818.614 | 770.000 | | | 6.885.459 |
| TESOURO-LIVRES | 3.296.845 | | 2.818.614 | 670.000 | | | 6.785.459 |
| 90 APLICACOES DIRETAS | 3.296.845 | | 2.818.614 | 670.000 | | | 6.785.459 |
| TESOURO-CONTRAPARTIDA | | | | 100.000 | | | 100.000 |
| 90 APLICACOES DIRETAS | | | | 100.000 | | | 100.000 |
| TOTAIS | 3.296.845 | | 2.818.614 | 770.000 | | | 6.885.459 |

ÓRGÃO 18 - SECRETARIA DOS TRANSPORTES
UNIDADE ORÇAMENTÁRIA 01 - GABINETE E ORGAOS CENTRAIS
DEMONSTRATIVO DA DESPESA POR PROJETO ATIVIDADE - 2003

REP0813

PROGRAMA DE TRABALHO

R\$ 1,00

| ESPECIFICAÇÃO (FUNTE RECURSO / MODALIDADE) | Classific. Funcional | CATEGORIAS ECONÔMICAS E GRUPOS DE DESPESAS | | | | | | TOTAL |
|---|-------------------------|--|-----------------------------|----------------------------|-----------------------|----------------------------|----------------------------|-----------|
| | | 3-DESPESAS CORRENTES | | | 4-DESPESAS DE CAPITAL | | | |
| | | 1-Pessoal e Enc. Sociais | 2-Juros e Enc. da Dívida | 3-Outras Desp Correntes | 4-Investim. | 5-Inversões Financeiras | 6-Amortização da Dívida | |
| 1431 - INSTRUMENTAÇÃO DE AEROPORTOS | 26.0781.0145 | | | | 190.000 | | | 190.000 |
| TESOURO-LIVRES | | | | | 190.000 | | | 190.000 |
| 90 APLICACOES DIRETAS | | | | | 190.000 | | | 190.000 |
| IMPLANTAR SECAO DE COMBATE A INCENDIOS,BALIZAMENTO NOTURNO E SISTEMAS DE NAVEGACAO POR INSTRUMENTOS (NDB,EPTA E DEMAIS EQUIPAMENTOS) PARA A OPERACAO NOTURNA E OU POR INSTRUMENTOS, BEM COMO AQUISICAO DE EQUIPAMENTOS PARA INFORMATIZACAO. | | | | | | | | |
| 1461 - CONSTRUÇÃO DE PREDIOS, HANGARES E TERMINAIS DE PASSAGEIROS | 26.0781.0145 | | | | 140.000 | | | 140.000 |
| TESOURO-LIVRES | | | | | 140.000 | | | 140.000 |
| 90 APLICACOES DIRETAS | | | | | 140.000 | | | 140.000 |
| CONSTRUIR INSTALACOES COMPLEMENTARES DA INFRA-ESTRUTURA AEROPORTUARIA PARA ATENDIMENTO E OPERACAO DO TRANSPORTE AEREO DE PASSAGEIROS E CARGAS. | | | | | | | | |
| 1462 - CONSTRUÇÃO E PAVIMENTAÇÃO DE AEROPORTOS | 26.0781.0145 | | | | 150.000 | | | 150.000 |
| TESOURO-LIVRES | | | | | 150.000 | | | 150.000 |
| 90 APLICACOES DIRETAS | | | | | 150.000 | | | 150.000 |
| MELHORAR E AMPLIAR A REDE AEROPORTUARIA PARA ATENDER A CRESCENTE DEMANDA DOS VOOS REGIONAIS, VISANDO INDUZIR O CRESCIMENTO ECONOMICO DO ESTADO. | | | | | | | | |
| 1483 - CONSTRUÇÃO, PAVIMENTAÇÃO, OBRAS E REFORMAS DE AEROPORTOS | 26.0781.0145 | | | | 100.000 | | | 100.000 |
| TESOURO-CONTRAPARTIDA | | | | | 100.000 | | | 100.000 |
| 90 APLICACOES DIRETAS | | | | | 100.000 | | | 100.000 |
| RECUPERAR PAVIMENTOS, IMPLANTACAO DE NOVO SITIO, PAVIMENTACAO ALARGAMENTO E AMPLIACAO DA PISTA DE POUSO, BALIZAMENTO NOTURNO, REFORMA E DEMAIS OBRAS NOS AEROPORTOS REGIONAIS. | | | | | | | | |
| 1527 - DESAPROPRIAÇÃO DE AREAS PARA O AEROPORTO SALGADO FILHO | 26.0781.0145 | | | | 40.000 | | | 40.000 |
| TESOURO-LIVRES | | | | | 40.000 | | | 40.000 |
| 90 APLICACOES DIRETAS | | | | | 40.000 | | | 40.000 |
| INDENIZAR AS AREAS A SEREM DESAPROPRIADAS, PARA SEGURANCA NAS OPERACOES DE VOO NO AEROPORTO SALGADO FILHO. | | | | | | | | |
| 2351 - FORMULAÇÃO E COORDENAÇÃO DA POLÍTICA DE TRANSPORTES | 26.0781.0145 | 3.296.845 | | 997.501 | 150.000 | | | 4.444.346 |
| TESOURO-LIVRES | | 3.296.845 | | 997.501 | 150.000 | | | 4.444.346 |
| 90 APLICACOES DIRETAS | | 3.296.845 | | 997.501 | 150.000 | | | 4.444.346 |
| COORDENAR E ORIENTAR A POLITICA DE TRANSPORTES RODOVIARIOS, HI-ROVIARIOS E AEROPORTUARIOS. | | | | | | | | |
| 2352 - MANUTENÇÃO DA FROTA AEREA E AEROPORTOS | 26.0781.0145 | | | 1.791.113 | | | | 1.791.113 |
| TESOURO-LIVRES | | | | 1.791.113 | | | | 1.791.113 |
| 90 APLICACOES DIRETAS | | | | 1.791.113 | | | | 1.791.113 |

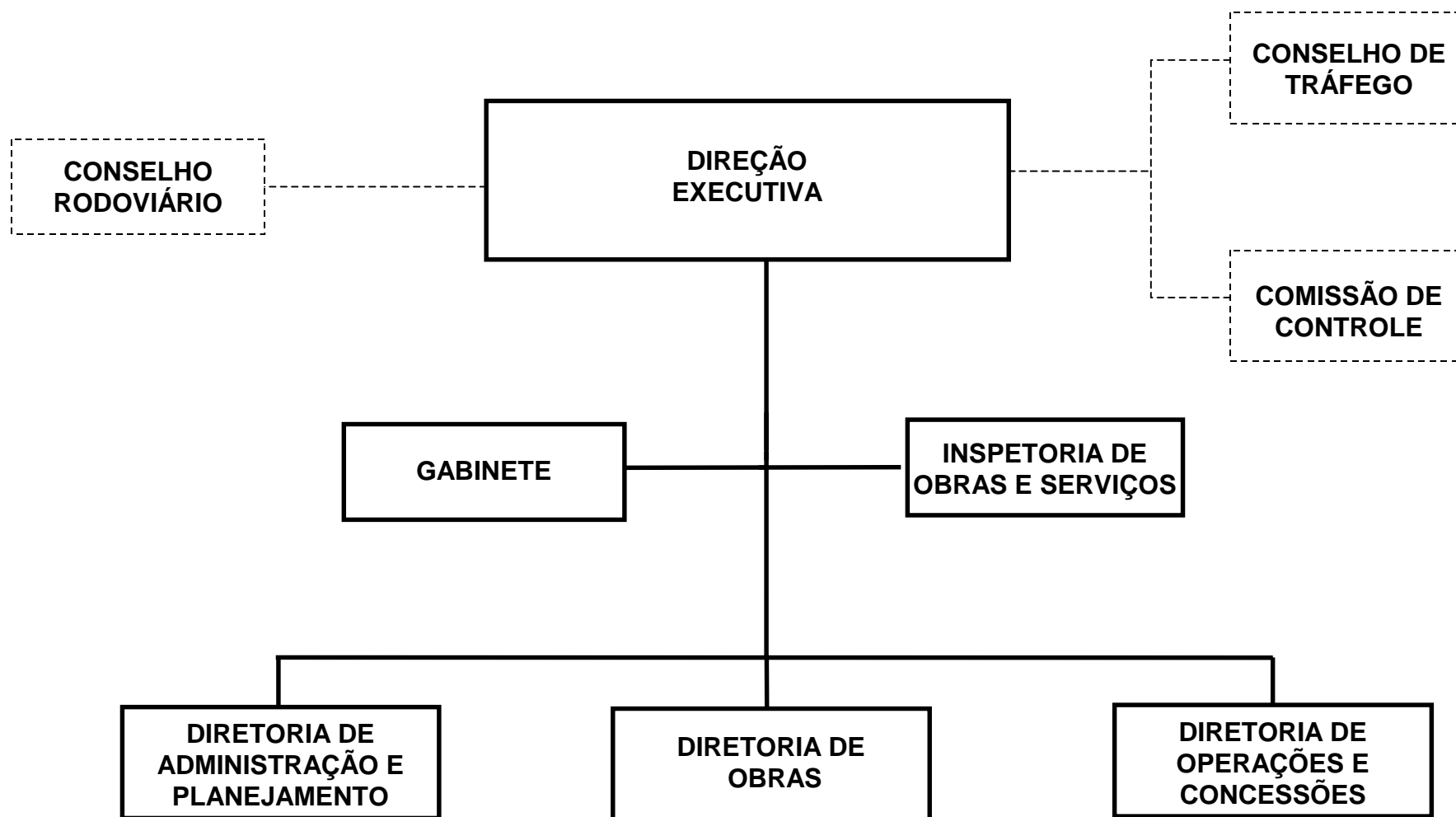
ÓRGÃO 18 - SECRETARIA DOS TRANSPORTES
 UNIDADE ORÇAMENTÁRIA 01 - GABINETE E ORGAOS CENTRAIS
 DEMONSTRATIVO DA DESPESA POR PROJETO ATIVIDADE - 2003

REP0813

PROGRAMA DE TRABALHO

R\$ 1,00

| ESPECIFICAÇÃO (FONTE RECURSO / MODALIDADE) | Classific. Funcional | CATEGORIAS ECONÔMICAS E GRUPOS DE DESPESAS | | | | | | TOTAL |
|--|-------------------------|--|-----------------------------|----------------------------|-----------------------|----------------------------|----------------------------|-----------|
| | | 3-DESPESAS CORRENTES | | | 4-DESPESAS DE CAPITAL | | | |
| | | 1-Pessoal e Enc. Sociais | 2-Juros e Enc. da Dívida | 3-Outras Desp Correntes | 4-Investim. | 5-Inversões Financeiras | 6-Amortização da Dívida | |
| MANTER EM OPERAÇÃO A FROTA AEREA DESTINADA AOS SERVICOS DO ESTADO E DE UTILIDADE PUBLICA, BEM COMO ACOES VOLTADAS PARA A ADMINISTRACAO DOS AEROPORTOS. | | | | | | | | |
| 2931 - PUBLICIDADE | 26.0781.0145 | | | 30.000 | | | | 30.000 |
| TESOURO-LIVRES | | | | 30.000 | | | | 30.000 |
| 90 APLICACOES DIRETAS | | | | 30.000 | | | | 30.000 |
| ATIVIDADE DESTINADA A ABRIGAR DESPESAS COM PUBLICIDADE, QUE NAO AS REFERENTES A DIVULGACOES OBRIGATORIAS. | | | | | | | | |
| TOTAL | | 3.296.845 | | 2.818.614 | 770.000 | | | 6.885.459 |

DEPARTAMENTO AUTÔNOMO DE ESTRADAS DE RODAGEM

DEPARTAMENTO AUTONOMO DE ESTRADAS DE RODAGEM - DAER

BASE LEGAL

LEI NR. 750, DE 11 DE AGOSTO DE 1937- CRIA O DAER.
LEI NR. 5.875, DE 09 DE DEZEMBRO DE 1969 - TAXAS DE MANUTENCAO E SERVICOS DE RODOVIAS.
LEI NR. 6.187, DE 08 DE JANEIRO DE 1971 - SERVICOS DE ESTACOES RODOVIARIAS.
LEI NR. 6.719, DE 18 DE JULHO DE 1974 - FISCALIZACAO DE OBRAS DO ESTADO.
LEI NR. 6.738, DE 25 DE SETEMBRO DE 1974 - SERVICOS DE ESTACOES RODOVIARIAS - TAXA DE FISCALIZACAO.
LEI NR. 8.768, DE 21 DE DEZEMBRO DE 1988 -CONSELHO DE TRAFEGO - DAER.
LEI NR. 9.454, DE 17 DE DEZEMBRO DE 1991 - (MULTAS DE TRANSITO).
LEI NR. 9.503, DE 23 DE SETEMBRO DE 1997 - CODIGO DE TRANSITO BRASILEIRO.
LEI NR. 10.358, DE 16 DE JANEIRO DE 1995 - EXTINCAO DA CINTEA.
LEI NR. 10.527, DE 20 DE JULHO DE 1995 - (MULTAS DE TRANSITO).
LEI NR. 11.076, DE 06 DE JANEIRO DE 1998 - INSTITUI O FUNDO DE REAPARELHAMENTO DE ESTRADAS - ESTRADAS DO SUL.
LEI NR. 11.090, DE 22 DE JANEIRO DE 1998 - REORGANIZACAO DO DAER.
LEI NR.11.388, DE 23 DE NOVEMBRO DE 1999 - (MULTAS DE TRANSITO).
DECRETO LEI NR. 1.371, DE 11 DE FEVEREIRO DE 1947 - REORGANIZACAO DO DAER.
DECRETO NR. 18.508, DE 04 DE MAIO DE 1967 - POLICIA RODOVIARIA.
DECRETO NR. 19.737, DE 16 DE NOVEMBRO DE 1967- COMPANHIA DE POLICIAMENTO RODOVIARIO.
DECRETO NR. 20.051 DE 23 DE DEZEMBRO DE 1969 - TAXA DE MANUTENCAO E SERVICOS DE RODOVIAS - TAXA DE FISCALIZACAO.
DECRETO NR. 21.072 , DE 12 DE MARCO DE 1971 - SERVICOS DE ESTACOES RODOVIARIAS.
DECRETO NR. 33.122, DE 23 DE JANEIRO DE 1989 - CONSELHO DE TRAFEGO - DAER.
DECRETO NR. 34.417, DE 24 DE JULHO DE 1992 (PEDAGIO RS/135).
DECRETO NR. 35.112, DE 17 DE FEVEREIRO DE 1994 (PEDAGIO RS/122, 239 E 240).
DECRETO NR. 35.808, DE 31 DE JANEIRO DE 1995 - SUPERVISAO ADMINISTRACAO IN DIRETA.
DECRETO NR. 36.898, DE 13 DE SETEMBRO DE 1996 - GRUPO EXECUTIVO - COMISSAO GERENCIAMENTO - MULTAS DE TRANSITO.
DECRETO NR. 38.868, DE 14 DE SETEMBRO DE 1998 -REGULAMENTO DO DAER.

DECRETO NR. 38.093, DE 07 DE JANEIRO DE 1998 - FUNDO ESTADUAL DE REAPARELHAMENTO DE ESTRADAS-ESTRADAS DO SUL.

DECRETO NR. 38.141, DE 03 DE FEVEREIRO DE 1998 - FUNDO DE REAPARELHAMENTO DE ESTRADAS - ESTRADAS DO SUL.
 TERMO DE CONVENIO - DAER / DETRAN DE 30 DE DEZEMBRO DE 1998 - MULTAS DE TRANSITO.
 TERMO DE CONVENIO DNER/SECRETARIA DOS TRANSPORTES/DAER-D.O.U DE 25 DE OUTUBRO DE 1991.
 CONVENIO PJ/002/99 - DEPARTAMENTO DE POLICIA RODOVIARIA FEDERAL DO MINISTERIO DA JUSTICA/ST/DAER.

PRINCIPAIS ATRIBUICOES

- PLANEJAMENTO RODOVIARIO;
- ESTUDOS, PROJETOS E DESENVOLVIMENTO TECNOLÓGICO RODOVIARIO;
- EXPEDICAO DE NORMAS RODOVIARIAS;
- CONSTRUCAO, OPERACAO E CONSERVACAO RODOVIARIAS;
- CONCESSAO, PERMISSAO E AUTORIZACAO, GERENCIA E PLANEJAMENTO E FISCALIZACAO DO TRANSPORTE COLETIVO INTERMUNICIPAL E DE RODOVIAS;
- CONTROLE E OTIMIZACAO DO TRANSPORTE DE CARGA;
- ADMINISTRACAO DAS FAIXAS DE DOMINIO PUBLICO;
- PLANEJAMENTO E IMPLANTACAO DE PEDAGIOS EM RODOVIAS;
- ESSESSORAMENTO TECNICO AOS MUNICIPIOS;
- POLICIAMENTO DE TRANSITO RODOVIARIO;
- OUTRAS ATRIBUICOES DETERMINADAS PELO PODER EXECUTIVO.

RELACAO DOS PROJETOS/ATIVIDADES

ADMINISTRACAO, PLANEJAMENTO E CONTROLE DO PROGRAMA RODOVIARIO
 MANUTENCAO DA ESTRUTURA OPERACIONAL
 PAGAMENTO DE ENCARGOS GERAIS
 PAGAMENTO DE DESPESAS DE EXERCICIOS ANTERIORES
 RESTAURACAO DE PAVIMENTO E OBRAS DE ARTE DE RODOVIAS (BIRD/PNMRE)
 AMPLIACAO DA REDE RODOVIARIA PAVIMENTADA/ASFALTADA
 CONSTRUCAO DE ATERROS E PONTES EM ESTRADAS MUNICIPAIS
 CONSTRUCAO DE ESTRADAS VICINAIS
 ACESSO AO NOVO TERMINAL INTERNACIONAL DO AEROPORTO SALGADO FILHO
 ESTUDOS E PESQUISAS DE MATERIAIS ALTERNATIVOS PARA RODOVIAS
 TREVO DE ACESSO COMPLEXO INDUSTRIAL AUTOMOTIVO GRAVATAI
 CONSTRUCAO DE RODOVIAS POLIEDRICAS
 CONSTRUCAO DE RODOVIAS COLETORAS
 CONSTRUCAO DE OBRAS DE ARTE ESPECIAIS
 PROGRAMA DE COMPLEMENTACAO DA REDE ESTADUAL
 CONSTR. E MELHORAM. DE VIAS INTERNAS E ACESSOS INTEGR. AO PROGR. REFORMA AGRARIA
 PAVIMENTACAO COMUNITARIA
 COMPENSACOES PELA CONSTRUCAO DA RS/324 ENTRE PLANALTO E NONOAI
 VIA CENTRAL DO ANEL VIARIO DO CAMPUS DO VALE DA UFRGS
 MELHORIAS EM VIAS URBANAS E RODOVIAS MUNICIPAIS
 DEBITOS CONTRATADOS EM 1998 PELO DAER - LEI 11.495

PROGRAMA DE PREVENCAO DE ACIDENTES
PROGRAMA DE SEGURANCA DE RODOVIAS
GERENCIAMENTO E ELABORACAO DE PROJETOS FINAIS DE ENGENHARIA DE RODOVIAS
COMPENSACOES AO MEIO AMBIENTE
FISCALIZACAO DE TRANSPORTES COLETIVOS INTERMUNICIPAIS
CONSERVACAO DA MALHA RODOVIARIA PAVIMENTADA
CONSERVACAO DA MALHA RODOVIARIA NAO PAVIMENTADA
CONTRIBUICAO AO IPE P/ASSISTENCIA MEDICA, COTA DE PREVIDENCIA E MELHORIA PENSOES
FISCALIZACAO DE POLOS RODOVIARIOS CONCEDIDOS
PUBLICIDADE
PAGAMENTO DE PRECATORIOS
PROGRAMA DE CONTROLE DE EXCESSO DE PESO DE CARGA
PUBLICIDADE - CAMPANHA DE PREVENCAO DE ACIDENTES NO RS

ORGAO 18 - SECRETARIA DOS TRANSPORTES
 DEMONSTRATIVO DA DESPESA POR FONTE DE RECURSO - 2003
 RESUMO DO PROGRAMA DE TRABALHO

REP0813

- DAER

NATUREZA DA DESPESA

R\$ 1,00

| ESPECIFICAÇÃO (FONTE RECURSO / MODALIDADE) | CATEGORIAS ECONÔMICAS E GRUPOS DE DESPESAS | | | | | | TOTAL |
|---|--|--------------------------|--------------------------|-----------------------|-------------------------|-------------------------|--------------------|
| | 3-DESPESAS CORRENTES | | | 4-DESPESAS DE CAPITAL | | | |
| | 1-Pessoal e Encargos Sociais | 2-Juros e Enc. da Dívida | 3-Outras Desp. Correntes | 4-Investimentos | 5-Inversões Financeiras | 6-Amortização da Dívida | |
| TESOURO | 69.952.396 | | 18.727.206 | 93.701.000 | 4.486.148 | | 186.866.750 |
| TESOURO-LIVRES | 69.952.396 | | 16.327.206 | 93.701.000 | 4.486.148 | | 184.466.750 |
| 90 APLICACOES DIRETAS | 69.952.396 | | 16.327.206 | 93.701.000 | 4.486.148 | | 184.466.750 |
| TESOURO-VINCULADOS POR LEI | | | 2.400.000 | | | | 2.400.000 |
| 90 APLICACOES DIRETAS | | | 2.400.000 | | | | 2.400.000 |
| PROPRIOS DA AUTARQUIA | 1.000 | | 67.454.490 | 79.204.310 | 1.000 | | 146.660.800 |
| 20 TRANSF. A UNIAO | | | 2.000 | | | | 2.000 |
| 40 TRANSF. A MUNICIPIOS | | | 340.000 | 6.161.250 | | | 6.501.250 |
| 90 APLICACOES DIRETAS | 1.000 | | 67.112.490 | 73.043.060 | 1.000 | | 140.157.550 |
| CONVENIOS | | | | 10.800.000 | | | 10.800.000 |
| 90 APLICACOES DIRETAS | | | | 10.800.000 | | | 10.800.000 |
| OPERACOES DE CREDITO EXTERNAS | | | 23.585.440 | 289.249.131 | | | 312.834.571 |
| 90 APLICACOES DIRETAS | | | 23.585.440 | 289.249.131 | | | 312.834.571 |
| TOTAIS | 69.953.396 | | 109.767.136 | 472.954.441 | 4.487.148 | | 657.162.121 |

ÓRGÃO 18 - SECRETARIA DOS TRANSPORTES
UNIDADE ORÇAMENTÁRIA 35 - DEPARTAMENTO AUTÔNOMO DE ESTRADAS DE RODAGEM - DAER
DEMONSTRATIVO DA DESPESA POR PROJETO ATIVIDADE - 2003

- DAER

REPO813

PROGRAMA DE TRABALHO

R\$ 1,00

| ESPECIFICAÇÃO (FUNTE RECURSO / MODALIDADE) | Classific. Funcional | CATEGORIAS ECONÔMICAS E GRUPOS DE DESPESAS | | | | | | TOTAL |
|---|-------------------------|--|-----------------------------|----------------------------|-----------------------|----------------------------|----------------------------|-------------|
| | | 3-DESPESAS CORRENTES | | | 4-DESPESAS DE CAPITAL | | | |
| | | 1-Pessoal e Enc. Sociais | 2-Juros e Enc. da Dívida | 3-Outras Desp Correntes | 4-Investim. | 5-Inversões Financeiras | 6-Amortização da Dívida | |
| 2701 - ADMINISTRACAO, PLANEJAMENTO E CONTROLE DO PROGRAMA RODOVIARIO | 26.0782.0018 | | | | | | | |
| TESOURO-LIVRES | | 26.459.739 | | 14.052.521 | 889.000 | | | 41.401.260 |
| 90 APLICACOES DIRETAS | | 26.459.739 | | 10.240.021 | | | | 36.699.760 |
| 90 APLICACOES DIRETAS | | | | 10.240.021 | | | | 36.699.760 |
| PROPRIOS DA AUTARQUIA | | | | 3.812.500 | 889.000 | | | 4.701.500 |
| 90 APLICACOES DIRETAS | | | | 3.812.500 | 889.000 | | | 4.701.500 |
| DESEMPENHAR ACOES DELIBERATIVAS DE ORIENTACAO, SUPERVISAO, PLA- NEJAMENTO, PROGRAMACAO, FISCALIZACAO E CONTROLE DO PROGRAMA RODOVIA- RIO, BEM COMO ADMINISTRAR O PESSOAL E CONSERVAR O EDIFICIO SEDE E PRE- DIOS ANEXOS. | | | | | | | | |
| 2704 - MANUTENCAO DA ESTRUTURA OPERACIONAL | 26.0782.0149 | | | 13.545.000 | 1.990.375 | | | 15.535.375 |
| TESOURO-LIVRES | | | | 3.460.000 | | | | 3.460.000 |
| 90 APLICACOES DIRETAS | | | | 3.460.000 | | | | 3.460.000 |
| PROPRIOS DA AUTARQUIA | | | | 10.085.000 | 1.990.375 | | | 12.075.375 |
| 90 APLICACOES DIRETAS | | | | 10.085.000 | 1.990.375 | | | 12.075.375 |
| MANTER A ESTRUTURA OPERACIONAL DAS UNIDADES DE CONSERVACAO E DOS DIVERSOS SETORES QUE COMPOEM A DIRETORIA DE OPERACOES E CONSTRUIR, AMPLIAR OU REFORMAR OS PREDIOS DA AUTARQUIA. | | | | | | | | |
| 2705 - PAGAMENTO DE ENCARGOS GERAIS | 26.0846.0010 | | | 70.000 | | | | 38.671.657 |
| TESOURO-LIVRES | | 38.601.657 | | 70.000 | | | | 38.671.657 |
| 90 APLICACOES DIRETAS | | 38.601.657 | | 70.000 | | | | 38.671.657 |
| ATENDER DESPESAS PROVENIENTES DOS ENCARGOS GERAIS DA AUTARQUIA. | | | | | | | | |
| 2710 - PAGAMENTO DE DESPESAS DE EXERCICIOS ANTERIORES | 28.0846.0010 | | | | | | | 2.000 |
| TESOURO-LIVRES | | | | 2.000 | | | | 2.000 |
| 90 APLICACOES DIRETAS | | | | 2.000 | | | | 2.000 |
| ASSEGURAR RECURSOS ORÇAMENTARIOS PARA A REALIZACAO DE DESPESAS RELATIVAS A EXERCICIOS ANTERIORES. | | | | | | | | |
| 3000 - RESTAURACAO DE PAVIMENTO E OBRAS DE ARTE DE RODOVIAS (BIRD/PNMRE) | 26.0782.0149 | | | 32.370.930 | 91.092.714 | | | 123.463.644 |
| PROPRIOS DA AUTARQUIA | | | | 11.515.490 | 31.851.658 | | | 43.367.148 |
| 90 APLICACOES DIRETAS | | | | 11.515.490 | 31.851.658 | | | 43.367.148 |
| CONVENIOS | | | | | 2.800.000 | | | 2.800.000 |
| 90 APLICACOES DIRETAS | | | | | 2.800.000 | | | 2.800.000 |
| OPERACOES DE CREDITO EXTERNAS | | | | 20.855.440 | 56.441.056 | | | 77.296.496 |
| 90 APLICACOES DIRETAS | | | | 20.855.440 | 56.441.056 | | | 77.296.496 |
| RESTAURAR, RECAPEAR E REFORCAR O PAVIMENTO DAS RODOVIAS ESTADU- AIS, INCLUSIVE OBRAS DE ARTE ESPECIAIS E CORRENTES E OBRAS COMPLEMEN- TARES EM RODOVIAS, COM RECURSOS PROVENIENTES DE FINANCIAMENTO EXTERNO (BIRD). | | | | | | | | |
| 3001 - AMPLIACAO DA REDE RODOVIARIA PAVIMENTADA/ASFALTADA | 26.0782.0149 | | | | | | | |

ÓRGÃO 18 - SECRETARIA DOS TRANSPORTES
UNIDADE ORÇAMENTÁRIA 35 - DEPARTAMENTO AUTÔNOMO DE ESTRADAS DE RODAGEM - DAER
DEMONSTRATIVO DA DESPESA POR PROJETO ATIVIDADE - 2003

- DAER

REP0813

PROGRAMA DE TRABALHO

R\$ 1,00

| ESPECIFICAÇÃO (FUNTE RECURSO / MODALIDADE) | Classific. Funcional | CATEGORIAS ECONÔMICAS E GRUPOS DE DESPESAS | | | | | | TOTAL |
|--|-------------------------|--|-----------------------------|----------------------------|-----------------------|----------------------------|----------------------------|-------|
| | | 3-DESPESAS CORRENTES | | | 4-DESPESAS DE CAPITAL | | | |
| | | 1-Pessoal e Enc. Sociais | 2-Juros e Enc. da Dívida | 3-Outras Desp Correntes | 4-Investim. | 5-Inversões Financeiras | 6-Amortização da Dívida | |
| PROPRIOS DA AUTARQUIA | | | | | 32.756.110 | | 32.756.110 | |
| 90 APLICACOES DIRETAS | | | | | 24.756.110 | | 24.756.110 | |
| CONVENIOS | | | | | 24.756.110 | | 24.756.110 | |
| 90 APLICACOES DIRETAS | | | | | 8.000.000 | | 8.000.000 | |
| | | | | | 8.000.000 | | 8.000.000 | |
| AMPLIAR A REDE RODOVIARIA ESTADUAL PAVIMENTADA/ASFALTADA E ATENDER DESPESAS COM DESAPROPRIACAO DE FAIXAS DE DOMINIO E TERRAPLENAGEM. INCLUI NO ROL DAS ESTRADAS A SEREM EXECUTADAS, MAIS AS SEGUINTE, DESTINANDO R\$ 2.500.000,00 (DOIS MILHOES E QUINHENTOS MIL REAIS) PARA SEREM DISTRIBUIDOS ENTRE OS VARIOS TRECHOS ELENCADOS: | | | | | | | | |
| - PROJETO E DESAPROPRIACOES PARA A RS 10, ENTRE A BR 290 E RS 239; | | | | | | | | |
| - PROSSEGUIMENTO DA PAVIMENTACAO DA RS 410 ATE A LOCALIDADE DE BEXIGA, EM CANDELARIA; | | | | | | | | |
| - PROSSEGUIMENTO DA PAVIMENTACAO DA ERS 420 ENTRE ARATIBA E A LOCALIDADE DE VOLTA DA UVA; | | | | | | | | |
| - PAVIMENTACAO DA RODOVIA SAPIRANGA A DOIS IRMAOS; | | | | | | | | |
| - PAVIMENTACAO DA RS 239, ENTRE ROLANTE E RIOZINHO; | | | | | | | | |
| - PAVIMENTACAO DA VRS 217, ENTRE GIRUA E SENADOR SALGADO FILHO; | | | | | | | | |
| - PAVIMENTACAO DO TRECHO ENTRE QUEVEDOS E TOROPÍ; | | | | | | | | |
| - CONSTRUCAO E PAVIMENTACAO DO PROLONGAMENTO DA RS 124 LIGANDO O III POLO PETROQUIMICO DE TRIUNFO A EL DORADO DO SUL E BR 290; | | | | | | | | |
| - PAVIMENTACAO DA RS 608, ENTRE PINHEIRO MACHADO, PEDRAS ALTAS E HERVAL; | | | | | | | | |
| - PAVIMENTACAO DA RS 265, LIGANDO SAO LOURENCO DO SUL, CANGUCU, PIRATINI, PINHEIRO MACHADO E ACEGUA; | | | | | | | | |
| - PAVIMENTACAO DA RS 129, ENTRE ESTRELA E BOM RETIRO DO SUL; | | | | | | | | |
| - RECUPERACAO DA SINALIZACAO E PAVIMENTACAO ASFALTICA RS 122, ENTRE SAO VENDELINO E CAXIAS DO SUL; | | | | | | | | |
| - CONSTRUCAO DA RS 239, ENTRE ESTANCIA VELHA E PORTAO; | | | | | | | | |
| - PAVIMENTACAO DA RS 344 AO DISTRITO DE BURITI, EM SANTO ANGELO; | | | | | | | | |
| - PAVIMENTACAO DA VRS 813, ENTRE LINHA NOVA E FELIZ; | | | | | | | | |
| - PAVIMENTACAO DA RST 453, ENTRE CAMBARA E SAO FRANCISCO DE PAULA; | | | | | | | | |
| - PAVIMENTACAO DA RS 20, ENTRE O ARROIO CORNETA E A LOCALIDADE DE SANTINHA; | | | | | | | | |
| - PAVIMENTACAO DA RS 218, ENTRE O AEROPORTO DE SANTO ANGELO E CATUIPE; | | | | | | | | |
| - PAVIMENTACAO ENTRE ALTO FELIZ E FARROUPILHA; | | | | | | | | |
| - PAVIMENTACAO ENTRE CASCA, SAO DOMINGOS DO SUL, VANINI E DAVID CANABARRO; | | | | | | | | |
| - PAVIMENTACAO ENTRE LINDOLFO COLLOR E SAO JOSE DO HORTENCIO; | | | | | | | | |
| - PAVIMENTACAO DE AMARAL FERRADOR A DOM FELICIANO; | | | | | | | | |
| - PAVIMENTACAO DA RS 473 DE BAGE A LOCALIDADE DE TABULEIRO; | | | | | | | | |
| - PAVIMENTACAO DO TRECHO DE BARAO DO TRIUNFO A BR 290; | | | | | | | | |
| - CONCLUSAO DA RS 702 ATE A RS 265, EM PIRATINI; | | | | | | | | |
| - PAVIMENTACAO DA RS 706 A BR 293, NO MUNICIPIO DE CERRITO; | | | | | | | | |
| - PAVIMENTACAO DA RS 422, DE BARRÓS CASSAL A VENANCIO AIRES; | | | | | | | | |
| - PAVIMENTACAO DE TRECHO DA BR 285 AO MUNICIPIO DE EUGENIO DE CASTRO; | | | | | | | | |
| - PAVIMENTACAO DA RS 287 ATE A LOCALIDADE DE CORTADO/SAO JOAO, NO MUNICIPIO DE NOVO CABRAIS; | | | | | | | | |
| - PAVIMENTACAO DE CANDELARIA A CERRO BRANCO, VIA LINHA CORITIBA E LINHA BRASIL; | | | | | | | | |
| - PAVIMENTACAO DO ACESSO DA RS 287 A VILA PARAISO, EM PARAISO DO SUL; | | | | | | | | |
| - PAVIMENTACAO DO ACESSO DA RS 287 A LOCALIDADE DE PORTO ALVES, EM AGUDO; | | | | | | | | |
| - PAVIMENTACAO DA RS 176, DE MANOEL VIANA A SAO BORJA; | | | | | | | | |
| - PAVIMENTACAO ATE A LOCALIDADE DE PONCHE VERDE, EM DOM PEDRITO; | | | | | | | | |
| - PAVIMENTACAO DO ACESSO DE SAO FRANCISCO DE ASSIZ A RS 377; | | | | | | | | |
| - PAVIMENTACAO DA RODOVIA QUE LIGA OS MUNICIPIOS DE IRAI E PLANALTO A RS 324; | | | | | | | | |

ÓRGÃO 18 - SECRETARIA DOS TRANSPORTES
 UNIDADE ORÇAMENTÁRIA 35 - DEPARTAMENTO AUTÔNOMO DE ESTRADAS DE RODAGEM - DAER
 DEMONSTRATIVO DA DESPESA POR PROJETO ATIVIDADE - 2003

- DAER

REP0813

PROGRAMA DE TRABALHO

R\$ 1,00

| ESPECIFICAÇÃO (FUNTE RECURSO / MODALIDADE) | Classific. Funcional | CATEGORIAS ECONÔMICAS E GRUPOS DE DESPESAS | | | | | | TOTAL |
|---|-------------------------|--|-----------------------------|----------------------------|-----------------------|----------------------------|----------------------------|---------|
| | | 3-DESPESAS CORRENTES | | | 4-DESPESAS DE CAPITAL | | | |
| | | 1-Pessoal e Enc. Sociais | 2-Juros e Enc. da Dívida | 3-Outras Desp Correntes | 4-Investim. | 5-Inversões Financeiras | 6-Amortização da Dívida | |
| <ul style="list-style-type: none"> - PAVIMENTAÇÃO DE LAJEADO DO BUGRE A BR 386; - PAVIMENTAÇÃO DE SAGRADA FAMÍLIA A BR 386; - PAVIMENTAÇÃO DE NOVA BOA VISTA A BR 386; - PAVIMENTAÇÃO DE COQUEIROS DO SUL A BR 386; - PAVIMENTAÇÃO DA RS 324, TRECHO ENTRE ENGENHO VELHO E CONSTANTINA; - PAVIMENTAÇÃO DE GRAMADÓ DOS LOUREIROS A RS 324; - PAVIMENTAÇÃO DO ACESSO DE PROGRESSO A BOQUEIRÃO DO LEAO; - PAVIMENTAÇÃO DE PASSO DO SOBRADO ATÉ A RS 405; - PAVIMENTAÇÃO DO ACESSO DE VERA CRUZ ATÉ A RS 287 (ESTRADA VELHA); - PAVIMENTAÇÃO DE CANDELARIA A PINHEIROS (DISTRITO); - CONCLUSÃO DA PAVIMENTAÇÃO DA RS 422, DE BOQUEIRÃO DO LEAO A VENÂNCIO AIRES; - PAVIMENTAÇÃO DE SINIMBU AO DISTRITO DE LINHA GRANDE; - PAVIMENTAÇÃO DO ACESSO DE SERIO A RS 422; - PAVIMENTAÇÃO DE NOVO MACHADO A TUCUNDUVA; - PAVIMENTAÇÃO DA RS 484, TRECHO ENTRE MAQUINE E DISTRITO DE BARRA DO OURO; - PAVIMENTAÇÃO DE LINHA CAFÉ BAIXA ATÉ TRÊS COROAS; - PAVIMENTAÇÃO DO TRECHO SEDE NOVA A BR 486; - PAVIMENTAÇÃO DE TRECHO ENTRE BRAGA E CAMPO NOVO; - PAVIMENTAÇÃO DO TRECHO NO MUNICÍPIO DE TRÊS PASSOS, DA LOCALIDADE DE FEIJÃO MIUDO ATÉ A PONTE DO RIO TURVO; - ACESSO ASFÁLTICO ENTRE OS MUNICÍPIOS DE PINHEIRINHO DO VALE/PALMITINHO; - ACESSO ASFÁLTICO DE DOIS IRMÃOS DAS MISSOES A BR 486; - ACESSO ASFÁLTICO MUNICÍPIO DE NOVO TIRADENTES-BARRO PRETO-RS 323; - ACESSO ASFÁLTICO CERRO GRANDE/BR 386; - ACESSO ASFÁLTICO SÃO JOSÉ DAS MISSOES/BR 386; - PAVIMENTAÇÃO DO TRECHO DE AMETISTA DO SUL/SALTINHO/RODEIO BONITO, "ROTA DAS PEDRAS PRECIOSAS"; - PAVIMENTAÇÃO DA RODOVIA QUE LIGA O MUNICÍPIO DE AMETISTA DO SUL A RS 324; - PAVIMENTAÇÃO DA ESTRADA VICINAL QUE LIGA FAXINALZINHO E BENJAMIN CONSTANT A RST/480; - PAVIMENTAÇÃO DA RODOVIA LIGANDO OS MUNICÍPIOS DE MARIANO MORO E SEVERIANO DE ALMEIDA; - PAVIMENTAÇÃO DA RODOVIA LIGANDO OS MUNICÍPIOS DE PONTE PRETA E BARAO DO COTEGIPE; - PAVIMENTAÇÃO DO TRECHO QUATRO IRMÃOS A EREBANGO; - PAVIMENTAÇÃO DA RS 165, LIGANDO CERRO LARGO-ROLADOR-SÃO LUIZ GONZAGA. | 26.0782.0149 | | | | | | | |
| 3013 - CONSTRUÇÃO DE ATERRROS E PONTES EM ESTRADAS MUNICIPAIS | | | | | | | | |
| PROPRIOS DA AUTARQUIA | | | | | | | | |
| 40 TRANSF. A MUNICÍPIOS | | | | | | | | |
| ASSEGURAR RECURSOS PARA REPASSE AS PREFEITURAS, VISANDO CONSTRUIR E RESTAURAR PONTES E ATERRROS EM ESTRADAS MUNICIPAIS, COM A PARCERIA DOS MUNICÍPIOS. | | | | | | | | |
| | | | | | 500.000 | | | 500.000 |
| | | | | | 500.000 | | | 500.000 |
| | | | | | 500.000 | | | 500.000 |
| 3014 - CONSTRUÇÃO DE ESTRADAS VICINAIS | 26.0782.0149 | | | | | | | |
| PROPRIOS DA AUTARQUIA | | | | | | | | |
| 40 TRANSF. A MUNICÍPIOS | | | | | | | | |
| ASSEGURAR RECURSOS PARA REPASSE AS PREFEITURAS, VISANDO A CONSTRUÇÃO OU REPARAÇÃO DE ESTRADAS MUNICIPAIS. | | | | | | | | |
| | | | | | 1.000 | | | 1.000 |
| | | | | | 1.000 | | | 1.000 |
| | | | | | 1.000 | | | 1.000 |
| 3019 - ACESSO AO NOVO TERMINAL INTERNACIONAL DO AEROPORTO SALGADO FILHO | 26.0782.0149 | | | | | | | |
| PROPRIOS DA AUTARQUIA | | | | | | | | |
| 90 APLICAÇÕES DIRETAS | | | | | | | | |
| REALIZAR OBRAS REFERENTES A CONSTRUÇÃO DE VIADUTOS E O COMPLEXO VIÁRIO DE ACESSO AO NOVO TERMINAL DO AEROPORTO INTERNACIONAL SALGADO FILHO. | | | | | | | | |
| | | | | | 1.000 | | | 1.000 |
| | | | | | 1.000 | | | 1.000 |
| | | | | | 1.000 | | | 1.000 |

ÓRGÃO 18 - SECRETARIA DOS TRANSPORTES
UNIDADE ORÇAMENTÁRIA 35 - DEPARTAMENTO AUTÔNOMO DE ESTRADAS DE RODAGEM - DAER
DEMONSTRATIVO DA DESPESA POR PROJETO ATIVIDADE - 2003

- DAER

REP0813

PROGRAMA DE TRABALHO

R\$ 1,00

| ESPECIFICAÇÃO (FUNTE RECURSO / MODALIDADE) | Classific. Funcional | CATEGORIAS ECONÔMICAS E GRUPOS DE DESPESAS | | | | | | TOTAL |
|---|-------------------------|--|-----------------------------|----------------------------|-----------------------|----------------------------|----------------------------|-----------|
| | | 3-DESPESAS CORRENTES | | | 4-DESPESAS DE CAPITAL | | | |
| | | 1-Pessoal e Enc. Sociais | 2-Juros e Enc. da Dívida | 3-Outras Desp Correntes | 4-Investim. | 5-Inversões Financeiras | 6-Amortização da Dívida | |
| 3028 - ESTUDOS E PESQUISAS DE MATERIAIS ALTERNATIVOS PARA RODOVIAS | 26.0572.0098 | | | 60.000 | | 125.450 | | 185.450 |
| TESOURO-LIVRES | | | | 60.000 | | | | 60.000 |
| 90 APLICACOES DIRETAS | | | | 60.000 | | | | 60.000 |
| PROPRIOS DA AUTARQUIA | | | | | | 125.450 | | 125.450 |
| 90 APLICACOES DIRETAS | | | | | | 125.450 | | 125.450 |
| DESENVOLVER ESTUDOS DE LABORATORIO E PESQUISAS DE MATERIAIS ALTERNATIVOS PARA RESTAURACAO E CONSTRUCAO DE RODOVIAS. | | | | | | | | |
| 3061 - TREVO DE ACESSO COMPLEXO INDUSTRIAL AUTOMOTIVO GRAVATAI | 26.0782.0149 | | | | | 1.000 | | 1.000 |
| PROPRIOS DA AUTARQUIA | | | | | | 1.000 | | 1.000 |
| 90 APLICACOES DIRETAS | | | | | | 1.000 | | 1.000 |
| CONSTRUIR TREVO DE ACESSO COMPLEXO INDUSTRIAL AUTOMOTIVO DE GRAVATAI. | | | | | | | | |
| 3064 - CONSTRUCAO DE RODOVIAS POLIEDRICAS | 26.0782.0149 | | | | | 5.000.250 | | 5.000.250 |
| PROPRIOS DA AUTARQUIA | | | | | | 5.000.250 | | 5.000.250 |
| 40 TRANSF. A MUNICIPIOS | | | | | | 5.000.250 | | 5.000.250 |
| CONSTRUIR E PROSSEGUIR OBRAS EM RODOVIAS MUNICIPAIS COM REVESTIMENTO POLIEDRICO EM CONVENIO COM AS PREFEITURAS. | | | | | | | | |
| 3066 - CONSTRUCAO DE RODOVIAS COLETORAS | 26.0782.0149 | | | | | 1.000 | | 1.000 |
| PROPRIOS DA AUTARQUIA | | | | | | 1.000 | | 1.000 |
| 90 APLICACOES DIRETAS | | | | | | 1.000 | | 1.000 |
| AMPLIAR A EXTENSAO ASFALTADA DE RODOVIAS COLETORAS, VISANDO O ESCOAMENTO DA PRODUCAO. | | | | | | | | |
| 3067 - CONSTRUCAO DE OBRAS DE ARTE ESPECIAIS | 26.0782.0149 | | | 120.000 | | 8.327.691 | | 8.447.691 |
| TESOURO-LIVRES | | | | 120.000 | | 7.827.441 | | 7.947.441 |
| 90 APLICACOES DIRETAS | | | | 120.000 | | 7.827.441 | | 7.947.441 |
| PROPRIOS DA AUTARQUIA | | | | | | 500.250 | | 500.250 |
| 90 APLICACOES DIRETAS | | | | | | 500.250 | | 500.250 |
| CONSTRUIR E REPARAR OBRAS DE ARTE ESPECIAIS NAS RODOVIAS JA IMPLANTADAS OU EM CONSTRUCAO. | | | | | | | | |
| INCLUIR NO ROL DE OBRAS DE ARTE ESPECIAIS A SEREM EXECUTADAS, MAIS AS SEGUINTEs, DESTINANDO RS 700.000,00 (SETECENTOS MIL REAIS) PARA SEREM DISTRIBUIDOS ENTRE AS VARIAS OBRAS: | | | | | | | | |
| - PONTE SOBRE O RIO IJUÍ, LIGANDO OS MUNICIPIOS DE MATO QUEIMADO E CAIBATE A GUARANI DAS MISSOES; | | | | | | | | |
| - PONTE SOBRE O RIO GUAPORE, LIGANDO OS MUNICIPIOS DE ANTA GORDA E GUAPORE; | | | | | | | | |
| - CONSTRUCAO E OBRAS DE ACESSO DA PONTE BINACIONAL PORTO XAVIER/SAN JAVIER; | | | | | | | | |
| - DUPLICACAO DA PONTE DO COSTA, NA RS 702, MUNICIPIO DE PIRATINI; | | | | | | | | |
| - PONTE ENTRE AMETISTA DO SUL E FREDERICO WESTPHALEN; | | | | | | | | |
| - PONTE LIGANDO LIBERATO SALZANO E RODEIO BONITO; | | | | | | | | |
| - PONTE SOBRE O RIO CONCEICAO, ENTRE A LOCALIDADE DE RINCAO DO TIGRE E O MUNICIPIO DE BOA VISTA DO CADEADO; | | | | | | | | |
| - VIADUTO E PASSARELA NA RS 240, EM MONTENEGRO. | | | | | | | | |

ÓRGÃO 18 - SECRETARIA DOS TRANSPORTES
 UNIDADE ORÇAMENTÁRIA 35 - DEPARTAMENTO AUTÔNOMO DE ESTRADAS DE RODAGEM - DAER
 DEMONSTRATIVO DA DESPESA POR PROJETO ATIVIDADE - 2003

- DAER

REP0813

PROGRAMA DE TRABALHO

R\$ 1,00

| ESPECIFICAÇÃO (FUNTE RECURSO / MODALIDADE) | Classific. Funcional | CATEGORIAS ECONÔMICAS E GRUPOS DE DESPESAS | | | | | | TOTAL |
|--|-------------------------|--|-----------------------------|----------------------------|-----------------------|----------------------------|----------------------------|-------------|
| | | 3-DESPESAS CORRENTES | | | 4-DESPESAS DE CAPITAL | | | |
| | | 1-Pessoal e Enc. Sociais | 2-Juros e Enc. da Dívida | 3-Outras Desp Correntes | 4-Investim. | 5-Inversões Financeiras | 6-Amortização da Dívida | |
| 3085 - PROGRAMA DE COMPLEMENTAÇÃO DA REDE ESTADUAL | 26.0782.0149 | | | 3.416.500 | | 241.522.542 | | 244.939.042 |
| PROPRIOS DA AUTARQUIA | | | | 686.500 | | 8.714.467 | | 9.400.967 |
| 90 APLICACOES DIRETAS | | | | 686.500 | | 8.714.467 | | 9.400.967 |
| OPERACOES DE CREDITO EXTERNAS | | | | 2.730.000 | | 232.808.075 | | 235.538.075 |
| 90 APLICACOES DIRETAS | | | | 2.730.000 | | 232.808.075 | | 235.538.075 |
| DESENVOLVER O PROGRAMA DE COMPLEMENTAÇÃO DA REDE RODOVIARIA ESTADUAL (CORREDORES DE EXPORTAÇÃO), COM APOIO DE FINANCIAMENTO EXTERNO (BID E JBIC), VISANDO O ESCOAMENTO DA PRODUÇÃO E LIGAÇÕES COM O MERCOSUL. | | | | | | | | |
| 3093 - CONSTR. E MELHORAM. DE VIAS INTERNAS E ACESSOS INTEGR. AO PROGR. REFORMA AGRARIA | 26.0631.0149 | | | 3.000 | | 2.000 | | 5.000 |
| TESOURO-LIVRES | | | | 2.000 | | | | 2.000 |
| 90 APLICACOES DIRETAS | | | | 2.000 | | | | 2.000 |
| PROPRIOS DA AUTARQUIA | | | | 1.000 | | 2.000 | | 3.000 |
| 90 APLICACOES DIRETAS | | | | 1.000 | | 2.000 | | 3.000 |
| CONSTRUIR E MELHORAR ACESSOS E VIAS INTERNAS AOS ASSENTAMENTOS DO PROGRAMA DE REFORMA AGRARIA. | | | | | | | | |
| 3094 - PAVIMENTAÇÃO COMUNITARIA | 26.0782.0149 | | | | | 85.873.559 | | 85.873.559 |
| TESOURO-LIVRES | | | | | | 85.873.559 | | 85.873.559 |
| 90 APLICACOES DIRETAS | | | | | | 85.873.559 | | 85.873.559 |
| AMPLIAR A REDE RODOVIARIA ESTADUAL ATENDENDO DESPESAS DE DESAPROPRIACAO DE FAIXA DE DOMINIO, PROJETOS E OBRAS DE TERRAPLANAGEM, DRENAGEM, PAVIMENTAÇÃO, SINALIZAÇÃO, OBRAS COMPLEMENTARES E ESPECIAIS E MEIO AMBIENTE. | | | | | | | | |
| INCLUIR NO ROL DAS ESTRADAS A SEREM EXECUTADAS, MAIS AS SEGUINTE, DESTINANDO R\$ 1.000.000,00 (UM MILHÃO DE REAIS) PARA SEREM DISTRIBUIDOS ENTRE OS VARIOS TRECHOS ELENCADOS: | | | | | | | | |
| - PAVIMENTAÇÃO DA AVENIDA MAURICIO CARDOSO, LIGANDO AS RS 317 E 318 NO MUNICIPIO DE CAMPOS BORGES; | | | | | | | | |
| - PAVIMENTAÇÃO ASFALTICA DO ACESSO DA VRS 318 ATE A CIDADE DE JACUIZINHÃO; | | | | | | | | |
| - PAVIMENTAÇÃO DO TRECHO ENTRE CAARA E SANTO ANTONIO DA PATRULHA; | | | | | | | | |
| - PAVIMENTAÇÃO DA RST 421, ENTRE CONVENTOS E FORQUETINHA; | | | | | | | | |
| - PAVIMENTAÇÃO DA RS 129, TRECHO ENTRE ROCA SALES E COLINAS; | | | | | | | | |
| - PAVIMENTAÇÃO DA RS 244, TRECHO ENTRE VENANCIO AIRES E VALE VERDE; | | | | | | | | |
| - PAVIMENTAÇÃO DA RS 516, ENTRE SAO MARTINHO DA SERRA E SANTA MARIA; | | | | | | | | |
| - PAVIMENTAÇÃO DO TRECHO ENTRE DILERMANDO DE AGUIAR E SAO PEDRO DO SUL; | | | | | | | | |
| - PAVIMENTAÇÃO DA VRST 823 QUE LIGA VALE VENETO A RS 139, EM SAO JOAO DO POLESINE; | | | | | | | | |
| - PAVIMENTAÇÃO DA LIGACAO FREDERICO WESTPHALEN - CAMPUS DA UNIVERSIDADE REGIONAL INTEGRADA - POLO DE MODERNIZACAO TECNOLÓGICA - COLEGIO AGRICOLA; | | | | | | | | |
| - PAVIMENTAÇÃO DO TRECHO ENTRE AMESTISTA DO SUL E CASTELINHO - FREDE- RICO WESTPHALEN; | | | | | | | | |
| - PAVIMENTAÇÃO DO TRECHO ENTRE RIO DOS INDIOS E NONOAI; | | | | | | | | |

ÓRGÃO 18 - SECRETARIA DOS TRANSPORTES
UNIDADE ORÇAMENTÁRIA 35 - DEPARTAMENTO AUTÔNOMO DE ESTRADAS DE RODAGEM - DAER
DEMONSTRATIVO DA DESPESA POR PROJETO ATIVIDADE - 2003

- DAER

REP0813

PROGRAMA DE TRABALHO

R\$ 1,00

| ESPECIFICAÇÃO (FUNTE RECURSO / MODALIDADE) | Classific. Funcional | CATEGORIAS ECONÔMICAS E GRUPOS DE DESPESAS | | | | | | TOTAL |
|--|-------------------------|--|-----------------------------|----------------------------|-----------------------|----------------------------|----------------------------|-------|
| | | 3-DESPESAS CORRENTES | | | 4-DESPESAS DE CAPITAL | | | |
| | | 1-Pessoal e Enc. Sociais | 2-Juros e Enc. da Dívida | 3-Outras Desp Correntes | 4-Investim. | 5-Inversões Financeiras | 6-Amortização da Dívida | |
| - CONSTRUÇÃO E PAVIMENTAÇÃO DO TRECHO DA RS 392, ENTRE SANTA TECLA E TUPANCIRETA; - PAVIMENTAÇÃO DO TRECHO ENTRE A RS 436, ACESSO PRINCIPAL A TAQUARI, E RST 287, COM TERMINO NA RUA CAMPO ROMERO; - PAVIMENTAÇÃO DO TRECHO ENTRE MULITERNO E A BR 285; - PAVIMENTAÇÃO ENTRE DOIS IRMÃOS E CAMPO BOM; - PAVIMENTAÇÃO DA ROTA COLONIAL BAUMSCHNEIS, EM DOIS IRMÃOS; - PAVIMENTAÇÃO DE SANTO AMARO DO SUL A RS 244, EM GENERAL CÂMARA; - PAVIMENTAÇÃO DE TRECHO ENTRE SAPIRANGA, ARARICA E NOVA HARTZ; - PAVIMENTAÇÃO DA AVENIDA DOS MUNICÍPIOS, ENTRE NOVO HAMBURGO E SÃO LEOPOLDO; - PAVIMENTAÇÃO ENTRE MARATA E MONTENEGRO, VIA SANTOS REIS E CAMPO DO MEIO; - PAVIMENTAÇÃO DA VIA DE ACESSO A CAPELA DE SANTANA PELA BR 386; - CONCLUSÃO DA RS 428, DE ÁGUA SANTA A BR 285; - PAVIMENTAÇÃO DO TRECHO DE PLANALTO A AMETISTA DO SUL; - PAVIMENTAÇÃO DO TRECHO ENTRE A LOCALIDADE DE CAPAO DO CIPO A RS 377; - PAVIMENTAÇÃO DA RS 585, ENTRE HERVAL SECO E REDENTORA; - PAVIMENTAÇÃO ENTRE SÃO PEDRO DO SUL E QUEVEDOS; - PAVIMENTAÇÃO DAS VIAS LATERAIS DA BR 571, ENTRE A AVENIDA CASTELO BRANCO E A RST 287; - PAVIMENTAÇÃO DA RS 807 DE VERA CRUZ AO DISTRITO DE ALBARDAO EM RIO PARDO; - RESTAURAÇÃO DA RS 168, TRECHO ENTRE BOSSOROCA E SÃO LUIZ GONZAGA. | | | | | | | | |
| 3096 - COMPENSAÇÕES PELA CONSTRUÇÃO DA RS/324 ENTRE PLANALTO E NONOAI | 26.0782.0149 | | | | 1.000 | | 1.000 | |
| PROPRIOS DA AUTARQUIA | | | | | 1.000 | | 1.000 | |
| 90 APLICACOES DIRETAS | | | | | 1.000 | | 1.000 | |
| COMPENSAR MEDIDAS PELA CONSTRUÇÃO DA RS/324, COMO FORMA DE ATENDER AS DEMANDAS INSTITUCIONAIS RELATIVAS AOS POVOS INDIGENAS. | | | | | | | | |
| 3097 - VIA CENTRAL DO ANEL VIARIO DO CAMPUS DO VALE DA UFRGS | 26.0782.0149 | | | | 1.000 | | 1.000 | |
| PROPRIOS DA AUTARQUIA | | | | | 1.000 | | 1.000 | |
| 90 APLICACOES DIRETAS | | | | | 1.000 | | 1.000 | |
| IMPLANTAR A VIA CENTRAL DO ANEL VIARIO DO CAMPUS DO VALE DA UFRGS. | | | | | | | | |
| 3098 - MELHORIAS EM VIAS URBANAS E RODOVIAS MUNICIPAIS | 26.0782.0149 | | | 340.000 | 660.000 | | 1.000.000 | |
| PROPRIOS DA AUTARQUIA | | | | 340.000 | 660.000 | | 1.000.000 | |
| 40 TRANSF. A MUNICIPIOS | | | | 340.000 | 660.000 | | 1.000.000 | |
| EXECUTAR MELHORIAS EM VIAS URBANAS E RODOVIAS MUNICIPAIS VISANDO APRIMORAR AS CONDIÇÕES DE ACESSIBILIDADE, MOBILIDADE E ESCOAMENTO DA PRODUÇÃO. | | | | | | | | |
| 3101 - DEBITOS CONTRATADOS EM 1998 PELO DAER - LEI 11.495 | 26.0782.0149 | | | 2.000 | 1.000 | | 3.000 | |
| TESOURO-LIVRES | | | | 2.000 | | | 2.000 | |
| 90 APLICACOES DIRETAS | | | | 2.000 | | | 2.000 | |
| PROPRIOS DA AUTARQUIA | | | | | 1.000 | | 1.000 | |
| 90 APLICACOES DIRETAS | | | | | 1.000 | | 1.000 | |
| DEBITAR VALORES CONTRATADOS PELO DAER EM 1998 CONFORME LEI NUMERO 11.495. | | | | | | | | |
| 4000 - PROGRAMA DE PREVENÇÃO DE ACIDENTES | 26.0782.0148 | | | 8.679.000 | 2.000.000 | | 10.679.000 | |

ÓRGÃO 18 - SECRETARIA DOS TRANSPORTES
 UNIDADE ORÇAMENTÁRIA 35 - DEPARTAMENTO AUTÔNOMO DE ESTRADAS DE RODAGEM - DAER
 DEMONSTRATIVO DA DESPESA POR PROJETO ATIVIDADE - 2003

- DAER

REPO813

PROGRAMA DE TRABALHO

R\$ 1,00

| ESPECIFICAÇÃO (FUNTE RECURSO / MODALIDADE) | Classific. Funcional | CATEGORIAS ECONÔMICAS E GRUPOS DE DESPESAS | | | | | | TOTAL |
|---|-------------------------|--|-----------------------------|----------------------------|-----------------------|----------------------------|----------------------------|------------|
| | | 3-DESPESAS CORRENTES | | | 4-DESPESAS DE CAPITAL | | | |
| | | 1-Pessoal e Enc. Sociais | 2-Juros e Enc. da Dívida | 3-Outras Desp Correntes | 4-Investim. | 5-Inversões Financeiras | 6-Amortização da Dívida | |
| PROPRIOS DA AUTARQUIA | | | | 8.459.000 | | 2.000.000 | | 10.459.000 |
| 90 APLICACOES DIRETAS | | | | 8.459.000 | | 2.000.000 | | 10.459.000 |
| TESOURO-VINCULADOS POR LEI | | | | 220.000 | | | | 220.000 |
| 90 APLICACOES DIRETAS | | | | 220.000 | | | | 220.000 |
| DISCIPLINAR O TRANSITO NAS RODOVIAS ESTADUAIS E PRESTAR ASSISTEN- CIA AOS USUARIOS DAS VIAS, COM RECURSOS PROVENIENTES DAS MULTAS POR INFRAÇÃO DE TRANSITO COM APLICACAO VINCULADA AO BPRV. | | | | | | | | |
| 4006 - PROGRAMA DE SEGURANCA DE RODOVIAS | 26.0782.0148 | | | 21.242.000 | | 950.500 | | 22.192.500 |
| PROPRIOS DA AUTARQUIA | | | | 21.052.000 | | 950.500 | | 22.002.500 |
| 20 TRANSF. A UNIAO | | | | 2.000 | | | | 2.000 |
| 90 APLICACOES DIRETAS | | | | 21.050.000 | | 950.500 | | 22.000.500 |
| TESOURO-VINCULADOS POR LEI | | | | 190.000 | | | | 190.000 |
| 90 APLICACOES DIRETAS | | | | 190.000 | | | | 190.000 |
| CONSTRUIR OU RECONSTRUIR TREVOS, TRAVESSIAS URBANAS E SINALIZAR AS RODOVIAS ESTADUAIS COM RECURSOS PROVENIENTES DAS MULTAS POR INFRA- COES DE TRANSITO. DESTINAR RECURSOS PARA A CONSTRUCAO DE ROTULA NA RS 149, NO MUNI- CÍPIO DE SÃO JOÃO DO POLESINE, DESTINANDO R\$ 50.000,00 (CINQUENTA MIL REAIS). | | | | | | | | |
| 4007 - GERENCIAMENTO E ELABORACAO DE PROJETOS FINAIS DE ENGENHARIA DE RODOVIAS | 26.0782.0149 | | | | | 500.250 | | 500.250 |
| PROPRIOS DA AUTARQUIA | | | | | | 500.250 | | 500.250 |
| 90 APLICACOES DIRETAS | | | | | | 500.250 | | 500.250 |
| GERENCIAR, SUPERVISIONAR E ELABORAR PROJETOS FINAIS DE ENGENHA- RIA PARA CONSTRUCAO E RESTAURACAO DE RODOVIAS PERTENCENTES AO SRE,TRE- VOS, TRAVESSIAS URBANAS E SINALIZACAO. | | | | | | | | |
| 4008 - COMPENSACOES AO MEIO AMBIENTE | 26.0782.0094 | | | 2.024.000 | | 50.000 | | 2.074.000 |
| TESOURO-LIVRES | | | | 1.489.000 | | | | 1.489.000 |
| 90 APLICACOES DIRETAS | | | | 1.489.000 | | | | 1.489.000 |
| PROPRIOS DA AUTARQUIA | | | | | | 50.000 | | 50.000 |
| 90 APLICACOES DIRETAS | | | | | | 50.000 | | 50.000 |
| TESOURO-VINCULADOS POR LEI | | | | 535.000 | | | | 535.000 |
| 90 APLICACOES DIRETAS | | | | 535.000 | | | | 535.000 |
| DESENVOLVER ACOES DE COMPENSACAO AO MEIO AMBIENTE. | | | | | | | | |
| 4018 - FISCALIZACAO DE TRANSPORTES COLETIVOS INTERMUNICIPAIS | 26.0782.0147 | | | 594.000 | | 277.500 | | 871.500 |
| TESOURO-LIVRES | | | | 294.000 | | | | 294.000 |
| 90 APLICACOES DIRETAS | | | | 294.000 | | | | 294.000 |
| PROPRIOS DA AUTARQUIA | | | | | | 277.500 | | 277.500 |
| 90 APLICACOES DIRETAS | | | | | | 277.500 | | 277.500 |
| TESOURO-VINCULADOS POR LEI | | | | 300.000 | | | | 300.000 |

ÓRGÃO 18 - SECRETARIA DOS TRANSPORTES
UNIDADE ORÇAMENTÁRIA 35 - DEPARTAMENTO AUTÔNOMO DE ESTRADAS DE RODAGEM - DAER
DEMONSTRATIVO DA DESPESA POR PROJETO ATIVIDADE - 2003

- DAER

REP0813

PROGRAMA DE TRABALHO

R\$ 1,00

| ESPECIFICAÇÃO (FUNTE RECURSO / MODALIDADE) | Classific. Funcional | CATEGORIAS ECONÔMICAS E GRUPOS DE DESPESAS | | | | | | TOTAL |
|---|-------------------------|--|-----------------------------|----------------------------|-----------------------|----------------------------|----------------------------|-----------|
| | | 3-DESPESAS CORRENTES | | | 4-DESPESAS DE CAPITAL | | | |
| | | 1-Pessoal e Enc. Sociais | 2-Juros e Enc. da Dívida | 3-Outras Desp Correntes | 4-Investim. | 5-Inversões Financeiras | 6-Amortização da Dívida | |
| 90 APLICACOES DIRETAS FISCALIZAR E NORMARTIZAR OS SERVICOS CONCEDIDOS DE TRANSPORTE COLETIVO INTERMUNICIPAL DE PASSAGEIROS E AS ESTACOES E AGENCIAS RODOVIARIAS. | | | | 300.000 | | | | 300.000 |
| 4049 - CONSERVACAO DA MALHA RODOVIARIA PAVIMENTADA | 26.0782.0149 | | | 4.100.000 | | | | 4.100.000 |
| TESOURO-LIVRES | | | | 100.000 | | | | 100.000 |
| 90 APLICACOES DIRETAS | | | | 100.000 | | | | 100.000 |
| PROPRIOS DA AUTARQUIA | | | | 4.000.000 | | | | 4.000.000 |
| 90 APLICACOES DIRETAS | | | | 4.000.000 | | | | 4.000.000 |
| CONSERVAR A MALHA RODOVIARIA PAVIMENTADA, MANTENDO EM BOAS CONDI- COES DE SEGURANCA E TRAFEGABILIDADE COM REPAROS PERIODICOS E SISTE- MATICOS. | | | | | | | | |
| 4056 - CONSERVACAO DA MALHA RODOVIARIA NAO PAVIMENTADA | 26.0782.0149 | | | 7.100.000 | | | | 7.100.000 |
| TESOURO-LIVRES | | | | 100.000 | | | | 100.000 |
| 90 APLICACOES DIRETAS | | | | 100.000 | | | | 100.000 |
| PROPRIOS DA AUTARQUIA | | | | 7.000.000 | | | | 7.000.000 |
| 90 APLICACOES DIRETAS | | | | 7.000.000 | | | | 7.000.000 |
| CONSERVAR A MALHA RODOVIARIA NAO PAVIMENTADA, MANTENDO EM BOAS CONDICOES DE SEGURANCA E TRAFEGABILIDADE COM REPAROS PERIODICOS E SIS- TEMATICOS EM TERCEIRIZACAO. | | | | | | | | |
| 4058 - CONTRIBUICAO AO IPE P/ASSISTENCIA MEDICA, COTA DE PREVIDENCIA E MELHORIA PENSOES | 28.0302.0051 | | | | | | | |
| TESOURO-LIVRES | | 2.589.000 | | | | | | 2.589.000 |
| 90 APLICACOES DIRETAS | | 2.589.000 | | | | | | 2.589.000 |
| CONTRIBUIR AO INSTITUTO DE PREVIDENCIA DO ESTADO DO RS PARA PAGA- MENTO DAS DESPESAS DE ASSISTENCIA MEDICA, COTA DE PREVIDENCIA E MELHO- RIA DE PENSOES. | | 2.589.000 | | | | | | 2.589.000 |
| 4108 - FISCALIZACAO DE POLOS RODOVIARIOS CONCEDIDOS | 26.0782.0148 | | | 556.000 | | 427.500 | | 983.500 |
| TESOURO-LIVRES | | | | 56.000 | | | | 56.000 |
| 90 APLICACOES DIRETAS | | | | 56.000 | | | | 56.000 |
| PROPRIOS DA AUTARQUIA | | | | 500.000 | | 427.500 | | 927.500 |
| 90 APLICACOES DIRETAS | | | | 500.000 | | 427.500 | | 927.500 |
| FISCALIZAR AS EMPRESAS CONCESSIONARIAS DE POLOS RODOVIARIOS COM RECURSOS DA TAXA DE FISCALIZACAO RODOVIARIA. | | | | | | | | |
| 4115 - PUBLICIDADE | 26.0122.0012 | | | 231.000 | | | | 231.000 |
| TESOURO-LIVRES | | | | 231.000 | | | | 231.000 |
| 90 APLICACOES DIRETAS | | | | 231.000 | | | | 231.000 |
| ATENDER DESPESAS COM PUBLICIDADE DE CARATER INSTITUCIONAL, VISAN- DO ESCLARECER ACOES PERTINENTES A ESTA AUTARQUIA. | | | | | | | | |

ÓRGÃO 18 - SECRETARIA DOS TRANSPORTES
 UNIDADE ORÇAMENTÁRIA 35 - DEPARTAMENTO AUTÔNOMO DE ESTRADAS DE RODAGEM - DAER
 DEMONSTRATIVO DA DESPESA POR PROJETO ATIVIDADE - 2003

- DAER

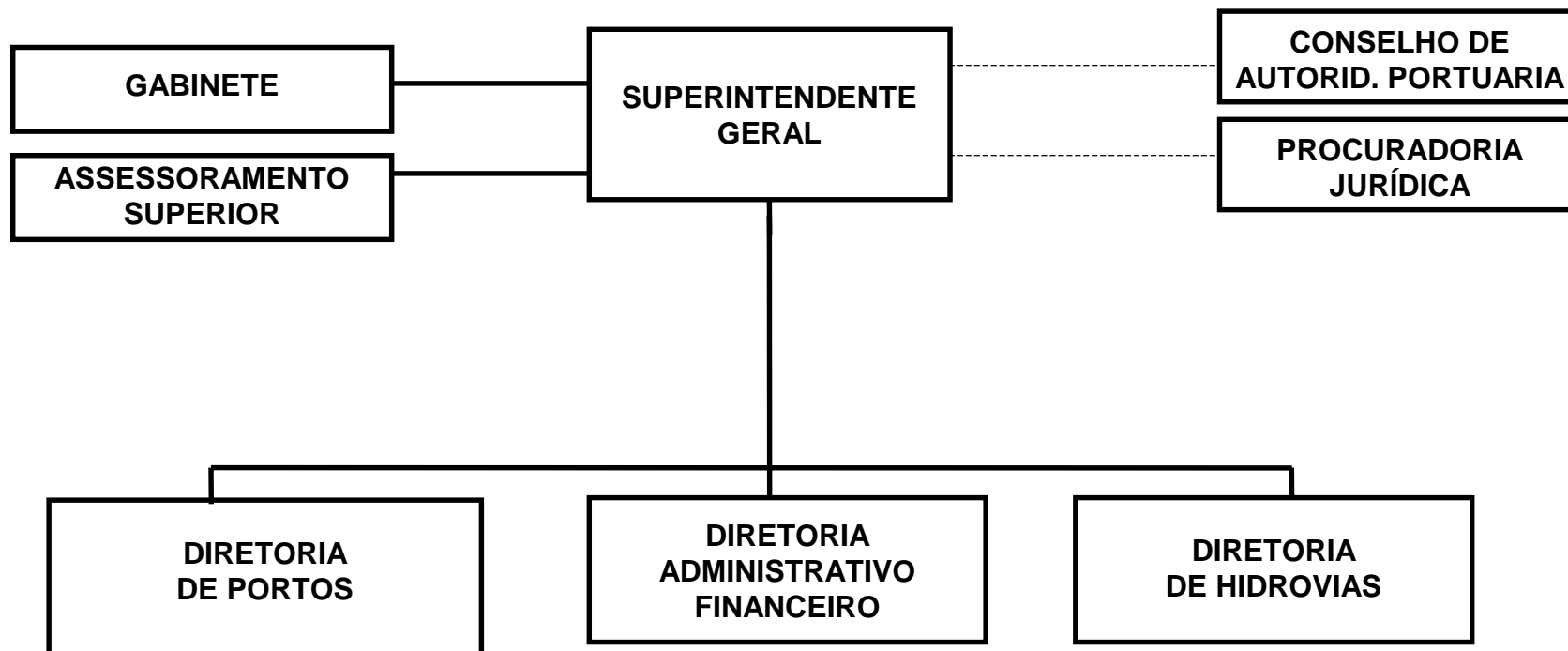
REPO813

PROGRAMA DE TRABALHO

R\$ 1,00

| ESPECIFICAÇÃO (FUNTE RECURSO / MODALIDADE) | Classific. Funcional | CATEGORIAS ECONÔMICAS E GRUPOS DE DESPESAS | | | | | | TOTAL |
|--|-------------------------|--|-----------------------------|----------------------------|-----------------------|----------------------------|----------------------------|-------------|
| | | 3-DESPESAS CORRENTES | | | 4-DESPESAS DE CAPITAL | | | |
| | | 1-Pessoal e Enc. Sociais | 2-Juros e Enc. da Dívida | 3-Outras Desp Correntes | 4-Investim. | 5-Inversões Financeiras | 6-Amortização da Dívida | |
| 4116 - PAGAMENTO DE PRECATORIOS | 28.0061.0003 | | | 103.185 | | 4.487.148 | | 6.891.333 |
| TESOURO-LIVRES | | 2.300.000 | | 103.185 | | 4.486.148 | | 6.889.333 |
| 90 APLICACOES DIRETAS | | 2.300.000 | | 103.185 | | 4.486.148 | | 6.889.333 |
| PROPRIOS DA AUTARQUIA | | 1.000 | | | | 1.000 | | 2.000 |
| 90 APLICACOES DIRETAS | | 1.000 | | | | 1.000 | | 2.000 |
| EFETUAR PAGAMENTOS DE PRECATORIOS DETERMINADOS POR SENTENCAS JU- DICIARIAS REFERENTES A ACOES AJUZIZADAS CONTRA O DAER. | | | | | | | | |
| 4126 - PROGRAMA DE CONTROLE DE EXCESSO DE PESO DE CARGA | 26.0782.0148 | | | 3.000 | 2.000 | | | 5.000 |
| PROPRIOS DA AUTARQUIA | | | | 3.000 | 2.000 | | | 5.000 |
| 90 APLICACOES DIRETAS | | | | 3.000 | 2.000 | | | 5.000 |
| EXECUTAR A FISCALIZACAO DE CARGA EM RODOVIAS SOB JURISDICAO DO DAER. | | | | | | | | |
| 4449 - PUBLICIDADE - CAMPANHA DE PREVENCAO DE ACIDENTES NO RS | 26.0782.0037 | | | 1.155.000 | | | | 1.155.000 |
| TESOURO-VINCULADOS POR LEI | | | | 1.155.000 | | | | 1.155.000 |
| 90 APLICACOES DIRETAS | | | | 1.155.000 | | | | 1.155.000 |
| DESENVOLVER CAMPANHA PUBLICITARIA DE PREVENCAO DE ACIDENTES. | | | | | | | | |
| | TOTAL | 69.953.396 | | 109.767.136 | 472.954.441 | 4.487.148 | | 657.162.121 |

SUPERINTENDÊNCIA DE PORTOS E HIDROVIAS



SUPERINTENDENCIA DE PORTOS E HIDROVIAS

BASE LEGAL

LEI NR. 1.561, DE 01 DE OUTUBRO DE 1951.
 LEI NR. 2.252, DE 24 DE DEZEMBRO DE 1953.
 LEI NR. 5.702, DE 17 DE DEZEMBRO DE 1968.
 LEI NR. 10.723, DE 18 DE JANEIRO DE 1996.
 LEI NR. 10.821, DE 17 DE JULHO DE 1996.
 LEI NR. 11.089, DE 22 DE JANEIRO DE 1998.
 DECRETO NR. 3.085, DE 26 DE JULHO DE 1952.
 DECRETO NR. 6.123, DE 30 DE DEZEMBRO DE 1955.
 DECRETO NR. 19.667, DE 24 DE MAIO DE 1969.
 DECRETO NR. 21.191, DE 12 DE JULHO DE 1971.
 DECRETO NR. 33.992, DE 02 DE JULHO DE 1991.
 DECRETO NR. 35.808, DE 31 DE JANEIRO DE 1995.

PRINCIPAIS ATRIBUICOES

- PLANEJAR, EXECUTAR E FISCALIZAR OS SERVICOS CONCERNENTES A CONSERVACAO, MELHORAMENTO, AMPLIACAO, CONSTRUCAO E BALIZAMENTO DOS PORTOS, DOS CANAIS DE ACESSO E DAS VIAS FLUVIAIS, LACUSTRES E MARITIMAS DO ESTADO;
- ADMINISTRAR OS PORTOS A CARGO DO ESTADO E DIRIGIR A SUA EXPLORACAO COMERCIAL, ESTUDANDO E PROPONDO MEDIDAS NECESSARIAS AO SEU DESENVOLVIMENTO E APERFEICAMENTO, NOS TERMOS DA LEGISLACAO PORTUARIA EM VIGOR;
- EXECUTAR E MANTER ATUALIZADO O PLANO HIDROVIARIO DO ESTADO, CUJA REVISAO SERA FEITA POR DECISAO DO CONSELHO HIDROVIARIO, BASEADO, POREM, EM PETICAO ESCRITA E DOCUMENTADA DA AMPLIACAO OU MODIFICACOES PROPOSTAS;
- COORDENAR TODOS OS ASSUNTOS REFERENTES AS RELACOES ENTRE O ESTADO E A UNIAO, RESULTANTES DO "CONTRATO DE NOVACAO" DAS CONCESSOES PORTUARIAS;
- MANTER EM DIA A ESTATISTICA DO MOVIMENTO DE CARGAS, EM TODOS OS PORTOS E RESPECTIVAS VIAS;
- REGULARIZAR E FISCALIZAR, NA FORMA DA LEGISLACAO RESPECTIVA, A RETIRADA DE DE AREIA, CASCALHOS OU OUTROS MATERIAIS DO LEITO DOS RIOS;
- DIVULGAR INFORMACOES E DADOS REFERENTES AO TRANSPORTE HIDROVIARIO, PERMITINDO AMPLO CONHECIMENTO PUBLICO DE TAIS ASSUNTOS;
- EXERCER OUTRAS ATIVIDADES REFERENTES A POLITICA HIDROVIARIA DO ESTADO.

RELACAO DOS PROJETOS/ATIVIDADES

ADMINISTRACAO GERAL E FINANCEIRA DA AUTARQUIA
 PAGAMENTO DE ENCARGOS GERAIS DA AUTARQUIA
 ADMINISTRACAO DO PORTO DE PORTO ALEGRE
 ADMINISTRACAO DO PORTO DE PELOTAS
 CONTRIBUICAO AO IPE P/ASSISTENCIA MEDICA, COTA DE PREVIDENCIA E MELHORIA PENSOES
 PUBLICIDADE
 PAGAMENTO DE PRECATORIOS
 ADMINISTRACAO DE PORTOS FLUVIAIS INTERIORES E HIDROVIAS
 DRAGAGEM, BALIZAMENTO E CONSERVACAO DAS MARGENS E HIDROVIAS

MANUTENCAO DOS EQUIPAMENTOS DE NAVEGACAO, DRAGAGEM E BALIZAMENTO

ORGAO 18 - SECRETARIA DOS TRANSPORTES
 DEMONSTRATIVO DA DESPESA POR FONTE DE RECURSO - 2003
 RESUMO DO PROGRAMA DE TRABALHO

REP0813

- SPH

NATUREZA DA DESPESA

R\$ 1,00

| ESPECIFICAÇÃO (FONTE RECURSO / MODALIDADE) | CATEGORIAS ECONÔMICAS E GRUPOS DE DESPESAS | | | | | | TOTAL |
|---|--|--------------------------|--------------------------|-----------------------|-------------------------|-------------------------|-------------------|
| | 3-DESPESAS CORRENTES | | | 4-DESPESAS DE CAPITAL | | | |
| | 1-Pessoal e Encargos Sociais | 2-Juros e Enc. da Dívida | 3-Outras Desp. Correntes | 4-Investimentos | 5-Inversões Financeiras | 6-Amortização da Dívida | |
| TESOURO | 25.560.742 | 1.000.000 | 4.439.754 | 220.000 | | 1.000.000 | 32.220.496 |
| TESOURO-LIVRES | 25.560.742 | 1.000.000 | 3.477.252 | 219.997 | | 1.000.000 | 31.257.991 |
| 90 APLICACOES DIRETAS | 25.560.742 | 1.000.000 | 3.477.252 | 219.997 | | 1.000.000 | 31.257.991 |
| TESOURO-CONTRAPARTIDA | | | 962.502 | 3 | | | 962.505 |
| 90 APLICACOES DIRETAS | | | 962.502 | 3 | | | 962.505 |
| PROPRIOS DA AUTARQUIA | 5.000 | | 7.614.934 | 194.606 | | | 7.814.540 |
| 90 APLICACOES DIRETAS | 5.000 | | 7.614.934 | 194.606 | | | 7.814.540 |
| CONVENIOS | | | 3.600.000 | 1.200.000 | | | 4.800.000 |
| 90 APLICACOES DIRETAS | | | 3.600.000 | 1.200.000 | | | 4.800.000 |
| TOTAIS | 25.565.742 | 1.000.000 | 15.654.688 | 1.614.606 | | 1.000.000 | 44.835.036 |

ÓRGÃO 18 - SECRETARIA DOS TRANSPORTES
UNIDADE ORÇAMENTÁRIA 36 - SUPERINTENDENCIA DE PORTOS E HIDROVIAS
DEMONSTRATIVO DA DESPESA POR PROJETO ATIVIDADE - 2003

- SPH

REP0813

PROGRAMA DE TRABALHO

R\$ 1,00

| ESPECIFICAÇÃO (FUNTE RECURSO / MODALIDADE) | Classific. Funcional | CATEGORIAS ECONÔMICAS E GRUPOS DE DESPESAS | | | | | | TOTAL |
|---|-------------------------|--|-----------------------------|----------------------------|-----------------------|----------------------------|----------------------------|-----------|
| | | 3-DESPESAS CORRENTES | | | 4-DESPESAS DE CAPITAL | | | |
| | | 1-Pessoal e Enc. Sociais | 2-Juros e Enc. da Dívida | 3-Outras Desp Correntes | 4-Investim. | 5-Inversões Financeiras | 6-Amortização da Dívida | |
| 2731 - ADMINISTRACAO GERAL E FINANCEIRA DA AUTARQUIA | 26.0784.0152 | 5.869.000 | | 1.381.656 | 95.000 | | | 7.345.656 |
| TESOURO-LIVRES | | 5.869.000 | | 213.855 | 20.000 | | | 6.102.855 |
| 90 APLICACOES DIRETAS | | 5.869.000 | | 213.855 | 20.000 | | | 6.102.855 |
| PROPRIOS DA AUTARQUIA | | | | 1.167.801 | 75.000 | | | 1.242.801 |
| 90 APLICACOES DIRETAS | | | | 1.167.801 | 75.000 | | | 1.242.801 |
| ADMINISTRAR OS PORTOS E RESPECTIVAS INSTALACOES, ABRANGIDOS POR DELEGACAO DA UNIAO AO ESTADO, CONFORME CONVENIOS, DA LEGISLACAO PORTUARIA E DAS RESOLUCOES DO CAP/POA, EXCLUIDOS OS REGULADOS POR LEIS PROPRIAS. | | | | | | | | |
| 2732 - PAGAMENTO DE ENCARGOS GERAIS DA AUTARQUIA | 26.0784.0152 | 7.394.947 | 1.000.000 | 45.000 | | | 1.000.000 | 9.439.947 |
| TESOURO-LIVRES | | 7.394.947 | 1.000.000 | 45.000 | | | 1.000.000 | 9.439.947 |
| 90 APLICACOES DIRETAS | | 7.394.947 | 1.000.000 | 45.000 | | | 1.000.000 | 9.439.947 |
| REALIZAR O PAGAMENTO DE ENCARGOS GERAIS, TAIS COMO, PROVENTOS A INATIVOS E PENSIONISTAS. CONTRIBUIR PARA O PROGRAMA DE FORMACAO DO PATRIMONIO DO SERVIDOR PUBLICO (PASEP). PAGAR A CONTRIBUICAO PREVIDENCIARIA (IPERGS), SENTENCAS JUDICIARIAS E AUXILIO FUNERAL. | | | | | | | | |
| 2735 - ADMINISTRACAO DO PORTO DE PORTO ALEGRE | 26.0784.0152 | 1.658.000 | | 7.239.503 | 152.400 | | | 9.049.903 |
| TESOURO-LIVRES | | 1.653.000 | | 1.050.446 | 39.995 | | | 2.743.441 |
| 90 APLICACOES DIRETAS | | 1.653.000 | | 1.050.446 | 39.995 | | | 2.743.441 |
| TESOURO-CONTRAPARTIDA | | | | 351.001 | 1 | | | 351.002 |
| 90 APLICACOES DIRETAS | | | | 351.001 | 1 | | | 351.002 |
| PROPRIOS DA AUTARQUIA | | 5.000 | | 3.488.056 | 12.404 | | | 3.505.460 |
| 90 APLICACOES DIRETAS | | 5.000 | | 3.488.056 | 12.404 | | | 3.505.460 |
| CONVENIOS | | | | 2.350.000 | 100.000 | | | 2.450.000 |
| 90 APLICACOES DIRETAS | | | | 2.350.000 | 100.000 | | | 2.450.000 |
| DESENVOLVER AS ACOES DE COORDENACAO E EXPLORACAO COMERCIAL E INDUSTRIAL DO PORTO DE PORTO ALEGRE, PROMOVENDO A CESSAO A TERCEIROS ATRAVES DE LICITACAO E SOB A FORMA DE ARRENDAMENTO DE AREAS DESTINADAS A EXPLORACAO DE TERMINAIS PORTUARIOS DENTRO DO PLANO DE ZONEAMENTO APROVADO PELA OFERTA DE INFRA-ESTRUTURA AQUAVIARIA E DE ACOSTAGEM, ESTRUTURAS DE ACESSOS, INSTALACOES E EQUIPAMENTOS PARA MOVIMENTACAO DE CARGAS PELOS OPERADORES PRE-QUALIFICADOS. | | | | | | | | |
| 2738 - ADMINISTRACAO DO PORTO DE PELOTAS | 26.0784.0152 | 297.300 | | 1.781.053 | 175.403 | | | 2.253.756 |
| TESOURO-LIVRES | | 297.300 | | 665.001 | 30.001 | | | 992.302 |
| 90 APLICACOES DIRETAS | | 297.300 | | 665.001 | 30.001 | | | 992.302 |
| TESOURO-CONTRAPARTIDA | | | | 260.501 | 1 | | | 260.502 |
| 90 APLICACOES DIRETAS | | | | 260.501 | 1 | | | 260.502 |
| PROPRIOS DA AUTARQUIA | | | | 605.551 | 45.401 | | | 650.952 |
| 90 APLICACOES DIRETAS | | | | 605.551 | 45.401 | | | 650.952 |
| CONVENIOS | | | | 250.000 | 100.000 | | | 350.000 |
| 90 APLICACOES DIRETAS | | | | 250.000 | 100.000 | | | 350.000 |

ÓRGÃO 18 - SECRETARIA DOS TRANSPORTES
UNIDADE ORÇAMENTÁRIA 36 - SUPERINTENDENCIA DE PORTOS E HIDROVIAS
DEMONSTRATIVO DA DESPESA POR PROJETO ATIVIDADE - 2003

- SPH

REP0813

PROGRAMA DE TRABALHO

R\$ 1,00

| ESPECIFICAÇÃO (FUNTE RECURSO / MODALIDADE) | Classific. Funcional | CATEGORIAS ECONÔMICAS E GRUPOS DE DESPESAS | | | | | | TOTAL |
|--|-------------------------|--|-----------------------------|----------------------------|-----------------------|----------------------------|----------------------------|-----------|
| | | 3-DESPESAS CORRENTES | | | 4-DESPESAS DE CAPITAL | | | |
| | | 1-Pessoal e Enc. Sociais | 2-Juros e Enc. da Dívida | 3-Outras Desp Correntes | 4-Investim. | 5-Inversões Financeiras | 6-Amortização da Dívida | |
| <p>DESENVOLVER AS ACOES PREVISTAS NO CONTRATO DE DELEGACAO E LEI N. 8630, DE 25 DE FEVEREIRO DE 1993, ENTRE AS QUAIS, PROMOVER A CESSAO A TERCEIROS DE AREAS DESTINADAS A EXPLORACAO DE TERMINAIS SOB A FORMA DE ARRENDAMENTO E OFERTAR A INFRA-ESTRUTURA AQUAVIARIA E DENAIS FACILIDADES INERENTES A FUNCAO PORTUARIA, BEM COMO USAR AS INSTALACOES DE ACOSTAGEM, ARMAZENAGEM E MOVIMENTACAO DE CARGAS ATRAVES DOS OPERADORES PORTUARIOS.</p> <p>4069 - CONTRIBUICAO AO IPE P/ASSISTENCIA MEDICA, COTA DE PREVIDENCIA E MELHORIA PENSOES</p> <p>TESOURO-LIVRES</p> <p>90 APLICACOES DIRETAS</p> <p>CONTRIBUIR AO INSTITUTO DE PREVIDENCIA DO ESTADO DO RS PARA PAGAMENTO DAS DESPESAS DE ASSISTENCIA MEDICA, COTA DE PREVIDENCIA E MELHORIA DE PENSOES.</p> | 28.0302.0051 | | | | | | | |
| | | 584.000 | | | | | 584.000 | 584.000 |
| | | 584.000 | | | | | | 584.000 |
| | | 584.000 | | | | | | 584.000 |
| <p>4117 - PUBLICIDADE</p> <p>PROPRIOS DA AUTARQUIA</p> <p>90 APLICACOES DIRETAS</p> <p>ATENDER DESPESAS COM PUBLICIDADE DE CARATER INSTITUCIONAL, VISANDO ESCLARECER ACOES PERTINENTES A ESTA AUTARQUIA.</p> | 26.0122.0012 | | | | | | | |
| | | | | 13.000 | | | | 13.000 |
| | | | | 13.000 | | | | 13.000 |
| | | | | 13.000 | | | | 13.000 |
| <p>4118 - PAGAMENTO DE PRECATORIOS</p> <p>TESOURO-LIVRES</p> <p>90 APLICACOES DIRETAS</p> <p>EFETUAR PAGAMENTOS DE PRECATORIOS DETERMINADOS POR SENTENCAS JUDICIARIAS REFERENTES A ACOES AJUIZADAS CONTRA A SPH.</p> | 28.0061.0003 | | | | | | | |
| | | 6.482.995 | | 635.446 | | | | 7.118.441 |
| | | 6.482.995 | | 635.446 | | | | 7.118.441 |
| | | 6.482.995 | | 635.446 | | | | 7.118.441 |
| <p>4467 - ADMINISTRACAO DE PORTOS FLUVIAIS INTERIORES E HIDROVIAS</p> <p>TESOURO-LIVRES</p> <p>90 APLICACOES DIRETAS</p> <p>PROPRIOS DA AUTARQUIA</p> <p>90 APLICACOES DIRETAS</p> <p>DESENVOLVER ESTUDOS DE PROJETOS, BEM COMO COORDENAR, MONITORAR A TERCEIRIZACAO, EXECUTAR OPERACOES, MANTER FROTA MINIMA DE EMBARCOES OPERACIONAIS, MANTER REDE HIDROLOGICA, EXECUTAR ESTUDOS TECNICOS E TARIFARIOS NO AMBITO DA MANUTENCAO E AMPLIACAO DA MALHA HIDROVIARIA E PORTUARIA DO INTERIOR DO ESTADO DO RS.</p> | 26.0784.0154 | | | | | | | |
| | | 1.018.000 | | 863.252 | | 17.200 | | 1.898.452 |
| | | 1.018.000 | | 13.202 | | 10.000 | | 1.041.202 |
| | | 1.018.000 | | 13.202 | | 10.000 | | 1.041.202 |
| | | | | 850.050 | | 7.200 | | 857.250 |
| | | | | 850.050 | | 7.200 | | 857.250 |
| <p>4468 - DRAGAGEM, BALIZAMENTO E CONSERVACAO DAS MARGENS E HIDROVIAS</p> <p>TESOURO-LIVRES</p> <p>90 APLICACOES DIRETAS</p> <p>TESOURO-CONTRAPARTIDA</p> <p>90 APLICACOES DIRETAS</p> <p>PROPRIOS DA AUTARQUIA</p> <p>90 APLICACOES DIRETAS</p> <p>CONVENIOS</p> | 26.0784.0154 | | | | | | | |
| | | 1.261.000 | | 3.059.945 | | 1.116.403 | | 5.437.348 |
| | | 1.261.000 | | 776.800 | | 100.001 | | 2.137.801 |
| | | 1.261.000 | | 776.800 | | 100.001 | | 2.137.801 |
| | | | | 351.000 | | 1 | | 351.001 |
| | | | | 351.000 | | 1 | | 351.001 |
| | | | | 932.145 | | 16.401 | | 948.546 |
| | | | | 932.145 | | 16.401 | | 948.546 |
| | | | | 1.000.000 | | 1.000.000 | | 2.000.000 |

ÓRGÃO 18 - SECRETARIA DOS TRANSPORTES
 UNIDADE ORÇAMENTÁRIA 36 - SUPERINTENDENCIA DE PORTOS E HIDROVIAS
 DEMONSTRATIVO DA DESPESA POR PROJETO ATIVIDADE - 2003

- SPH

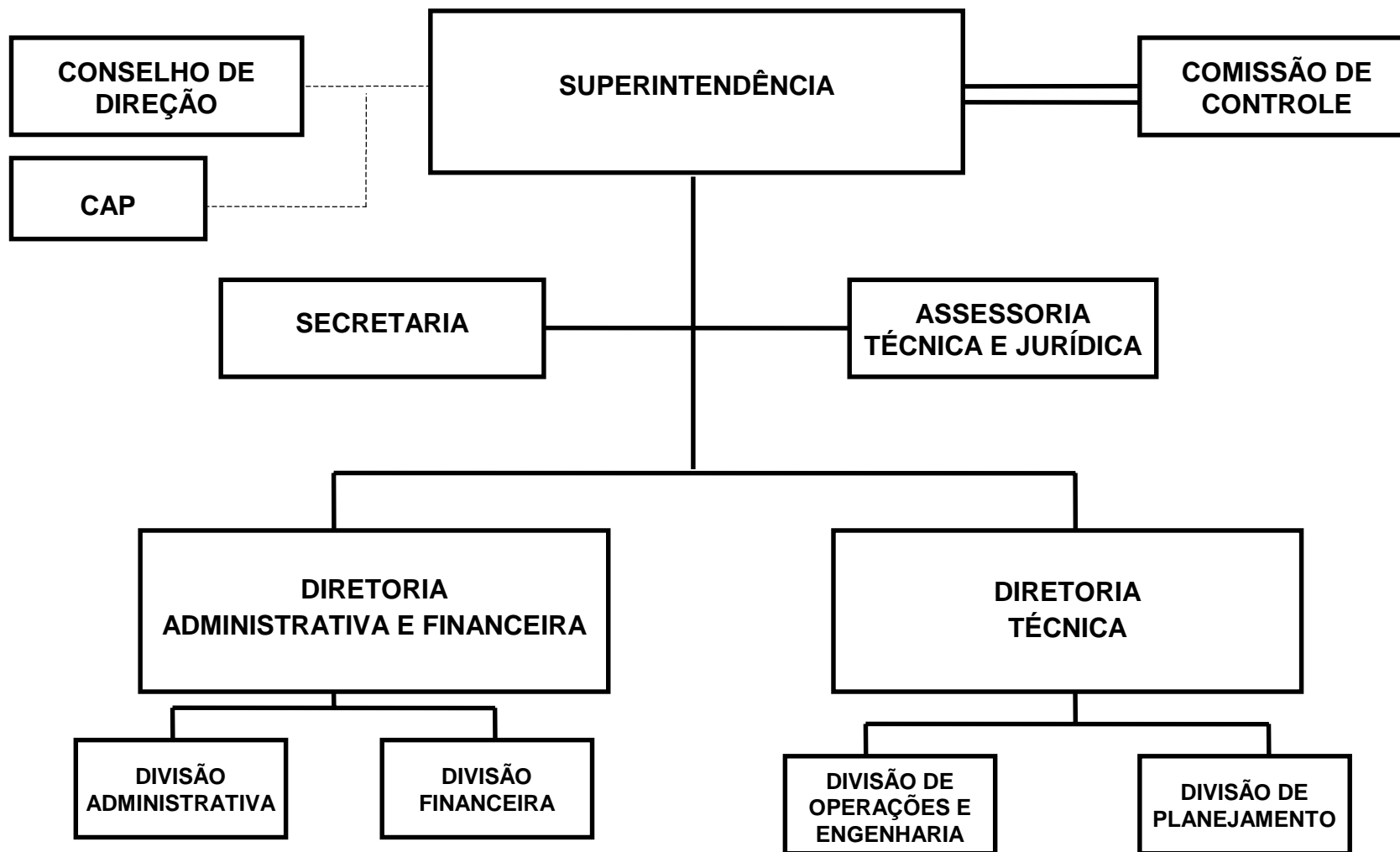
REP0813

PROGRAMA DE TRABALHO

R\$ 1,00

| ESPECIFICAÇÃO (FONTE RECURSO / MODALIDADE) | Classific. Funcional | CATEGORIAS ECONÔMICAS E GRUPOS DE DESPESAS | | | | | | TOTAL |
|---|-------------------------|--|-----------------------------|----------------------------|-----------------------|----------------------------|----------------------------|------------|
| | | 3-DESPESAS CORRENTES | | | 4-DESPESAS DE CAPITAL | | | |
| | | 1-Pessoal e Enc. Sociais | 2-Juros e Enc. da Dívida | 3-Outras Desp Correntes | 4-Investim. | 5-Inversões Financeiras | 6-Amortização da Dívida | |
| 90 APLICACOES DIRETAS MANTER A SEGURANCA DA NAVEGACAO, ATRAVES DA ADEQUACAO DA PROFUN- DIDADE EXIGIDA PELA DEMANDA NOS CANAIS DE ACESSOS AOS PORTOS ORGANIZA- DOS, BEM COMO, A MARCACAO E ORIENTACAO DE CANAIS ARTIFICIAIS E PERIGOS SUBMERSOS. | | | | 1.000.000 | | 1.000.000 | | 2.000.000 |
| 4469 - MANUTENCAO DOS EQUIPAMENTOS DE NAVEGACAO, DRAGAGEM E BALIZAMENTO | 26.0784.0154 | | | | | | | |
| TESOURO-LIVRES | | 1.000.500 | | 635.833 | | 58.200 | | 1.694.533 |
| 90 APLICACOES DIRETAS | | 1.000.500 | | 77.502 | | 20.000 | | 1.098.002 |
| PROPRIOS DA AUTARQUIA | | | | 77.502 | | 20.000 | | 1.098.002 |
| 90 APLICACOES DIRETAS | | | | 558.331 | | 38.200 | | 596.531 |
| MANTER EM CONDICÕES DE OPERACIONALIDADE OS EQUIPAMENTOS DE NAVE- GACAO, DRAGAGEM, BALIZAMENTO E LOGISTICA, BEM COMO MANTER AS INSTALA- COES DAS SEDES DE PELOTAS E TRIUNFO. | | | | 558.331 | | 38.200 | | 596.531 |
| TOTAL | | 25.565.742 | 1.000.000 | 15.654.688 | | 1.614.606 | 1.000.000 | 44.835.036 |

SUPERINTENDÊNCIA DO PORTO DE RIO GRANDE



SUPERINTENDENCIA DO PORTO DE RIO GRANDE - SUPRG

BASE LEGAL

- LEI NR. 4.860, DE 26/11/1965
- LEI NR. 8.630, DE 25/02/1993
- LEI NR. 10.722, DE 18/01/1996
- LEI NR. 10.883, DE 11/12/1996

PRINCIPAIS ATRIBUICOES

- ADMINISTRAR O PORTO DO RIO GRANDE, NA QUALIDADE DE EXECUTOR DA CON-CESSAO DA CESSÃO DA UNIÃO AO ESTADO COMO AUTORIDADE EXECUTIVA, FISCALIZANDO E DO A ATI-COORDENANDO A ATIVIDADE PORTUÁRIA.
- PROPOR O PLANO DE DESENVOLVIMENTO E ZONEAMENTO DO PORTO, SUBMETEN-DO-O A APROVAÇÃO DO CONSELHO DE AUTORIDADE PORTUÁRIA;
- TRANSFERIR À TERCEIROS, ATRAVÉS DE LICITAÇÃO E SOB FORMA DE ARRENDA-MENTO, ÁREAS E INSTALAÇÕES PORTUÁRIAS DESTINADAS À OPERAÇÕES DE CAR-GA, DESCARGA, ARMAZENAGEM, ENSILAGEM E FRIGORIFICAÇÃO;
- APLICAR A LEGISLAÇÃO FEDERAL SOBRE OS PORTOS;
- PROPOR A REVITALIZAÇÃO DE ÁREAS OCIOSAS DO PORTO;
- EXERCER QUAISQUER OUTRAS ATIVIDADES COMPATÍVEIS COM A LEGISLAÇÃO POR TUÁRIA.

RELACAO DOS PROJETOS/ATIVIDADES

OBRAS E MELHORIAS DE INFRA-ESTRUTURA DO PORTO DE RIO GRANDE
PUBLICIDADE
ADMINISTRACAO DO PORTO E MANUTENCAO DOS MOLHES DE RIO GRANDE
RESSARCIMENTO AO ESTADO DE DESPESAS COM PESSOAL CEDIDO

ORGAO 18 - SECRETARIA DOS TRANSPORTES
 DEMONSTRATIVO DA DESPESA POR FONTE DE RECURSO - 2003
 RESUMO DO PROGRAMA DE TRABALHO

REP0813

- SUPRG

NATUREZA DA DESPESA

R\$ 1,00

| ESPECIFICAÇÃO (FONTE RECURSO / MODALIDADE) | CATEGORIAS ECONÔMICAS E GRUPOS DE DESPESAS | | | | | | TOTAL |
|---|--|--------------------------|--------------------------|-----------------------|-------------------------|-------------------------|-------------------|
| | 3-DESPESAS CORRENTES | | | 4-DESPESAS DE CAPITAL | | | |
| | 1-Pessoal e Encargos Sociais | 2-Juros e Enc. da Dívida | 3-Outras Desp. Correntes | 4-Investimentos | 5-Inversões Financeiras | 6-Amortização da Dívida | |
| TESOURO | | | | 110.000 | | | 110.000 |
| TESOURO-LIVRES | | | | 110.000 | | | 110.000 |
| 90 APLICACOES DIRETAS | | | | 110.000 | | | 110.000 |
| PROPRIOS DA AUTARQUIA | 14.557.000 | | 14.659.200 | 2.403.800 | | 180.000 | 31.800.000 |
| 90 APLICACOES DIRETAS | 14.557.000 | | 14.659.200 | 2.403.800 | | 180.000 | 31.800.000 |
| TOTAIS | 14.557.000 | | 14.659.200 | 2.513.800 | | 180.000 | 31.910.000 |

ÓRGÃO 18 - SECRETARIA DOS TRANSPORTES
 UNIDADE ORÇAMENTÁRIA 43 - SUPERINTENDENCIA DO PORTO DE RIO GRANDE - SUPRG
 DEMONSTRATIVO DA DESPESA POR PROJETO ATIVIDADE - 2003

- SUPRG

REP0813

PROGRAMA DE TRABALHO

R\$ 1,00

| ESPECIFICAÇÃO (FONTE RECURSO / MODALIDADE) | Classific. Funcional | CATEGORIAS ECONÔMICAS E GRUPOS DE DESPESAS | | | | | | TOTAL |
|--|-------------------------|--|-----------------------------|----------------------------|-----------------------|----------------------------|----------------------------|------------|
| | | 3-DESPESAS CORRENTES | | | 4-DESPESAS DE CAPITAL | | | |
| | | 1-Pessoal e Enc. Sociais | 2-Juros e Enc. da Dívida | 3-Outras Desp Correntes | 4-Investim. | 5-Inversões Financeiras | 6-Amortização da Dívida | |
| 3073 - OBRAS E MELHORIAS DE INFRA-ESTRUTURA DO PORTO DE RIO GRANDE | 26.0784.0153 | | | | 20.000 | | | 20.000 |
| PROPRIOS DA AUTARQUIA | | | | | 20.000 | | | 20.000 |
| 90 APLICACOES DIRETAS | | | | | 20.000 | | | 20.000 |
| MELHORAR A INFRA-ESTRUTURA DO PORTO, PARA ATENDER AO AUMENTO DA DIVERSIFICACAO DE MERCADORIAS MOVIMENTADAS. | | | | | | | | |
| 3078 - PUBLICIDADE | 26.0784.0153 | | | 600.000 | | | | 600.000 |
| PROPRIOS DA AUTARQUIA | | | | 600.000 | | | | 600.000 |
| 90 APLICACOES DIRETAS | | | | 600.000 | | | | 600.000 |
| ATENDER DESPESAS COM PUBLICIDADE DE CARATER INSTITUCIONAL, VISAN- DO ESCLARECER ACOES PERTINENTES A ESTA AUTARQUIA. | | | | | | | | |
| 4470 - ADMINISTRACAO DO PORTO E MANUTENCAO DOS MOLHES DE RIO GRANDE | 26.0784.0153 | 357.000 | | 14.059.200 | 2.493.800 | | 180.000 | 17.090.000 |
| TESOURO-LIVRES | | | | | 110.000 | | | 110.000 |
| 90 APLICACOES DIRETAS | | | | | 110.000 | | | 110.000 |
| PROPRIOS DA AUTARQUIA | | 357.000 | | 14.059.200 | 2.383.800 | | 180.000 | 16.980.000 |
| 90 APLICACOES DIRETAS | | 357.000 | | 14.059.200 | 2.383.800 | | 180.000 | 16.980.000 |
| ADMINISTRAR E EXPLORAR O PORTO DE RIO GRANDE, NA QUALIDADE DE EXECUTOR DA DELEGACAO DA UNIAO AO ESTADO, COMO AUTORIDADE EXECUTIVA, FISCALIZANDO E COORDENANDO A ATIVIDADE PORTUARIA. | | | | | | | | |
| 4471 - RESSARCIMENTO AO ESTADO DE DESPESAS COM PESSOAL CEDIDO | 26.0784.0153 | 14.200.000 | | | | | | 14.200.000 |
| PROPRIOS DA AUTARQUIA | | 14.200.000 | | | | | | 14.200.000 |
| 90 APLICACOES DIRETAS | | 14.200.000 | | | | | | 14.200.000 |
| RESSARCIR AO ESTADO OS GASTOS COM PESSOAL E ENCARGOS DOS SERVI- DORES EM CARGO DE EXTINCAO CEDIDOS PELA SECRETARIA DOS TRANSPORTES A SUPRG, EM VIRTUDE DO QUE PRECEITUA A LEI 10722 DE 18/01/96. | | | | | | | | |
| | TOTAL | 14.557.000 | | 14.659.200 | 2.513.800 | | 180.000 | 31.910.000 |



**GOVERNO DO ESTADO DO RIO GRANDE DO SUL
DEPARTAMENTO DE PROGRAMAÇÃO ORÇAMENTÁRIA**

SECRETARIA DA EDUCACAO

19.01 - GABINETE E ORGAOS CENTRAIS

19.33 - ENCARGOS GERAIS DA SECRETARIA DA EDUCACAO

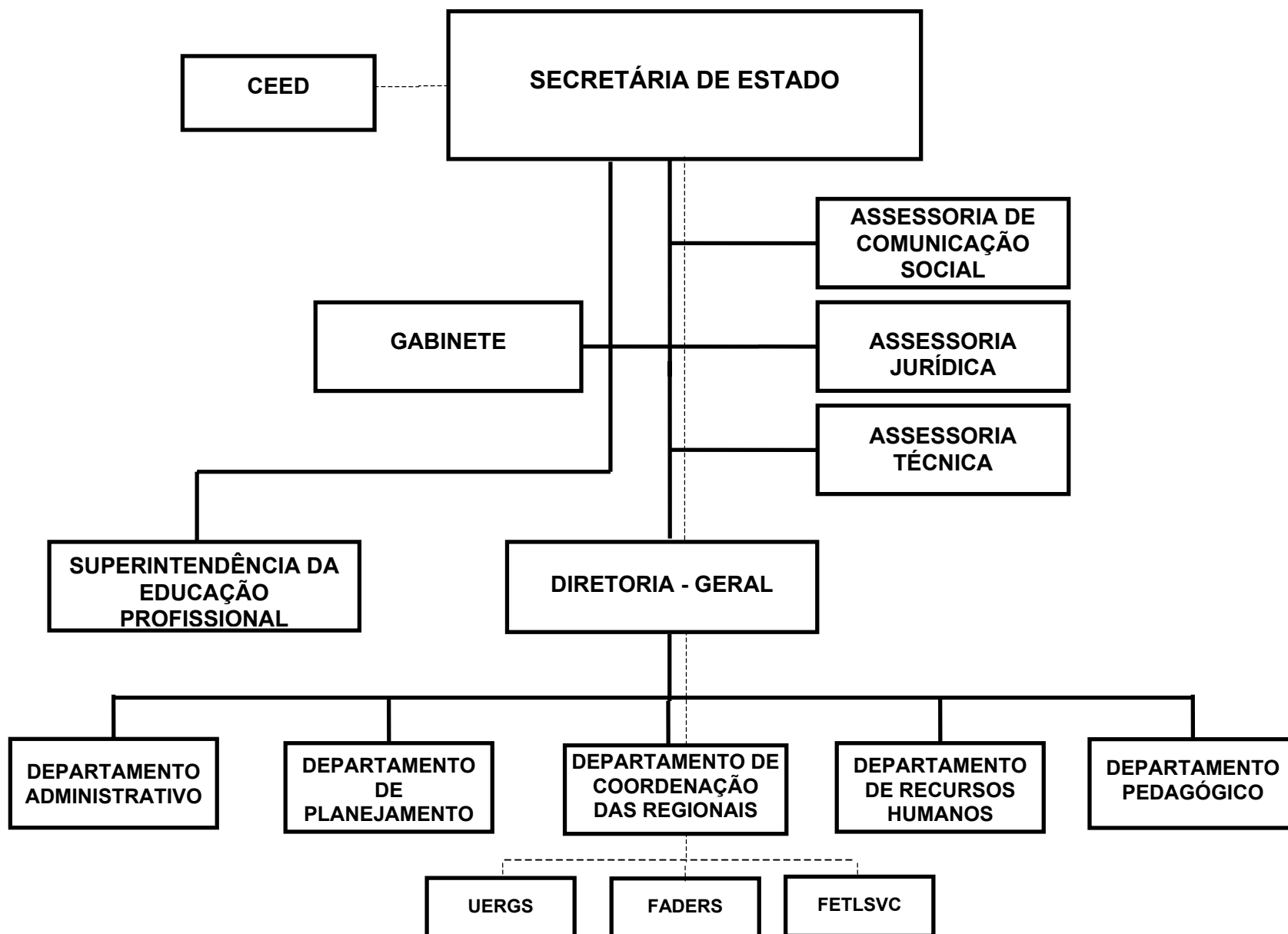
19.53 - SUPERINTENDENCIA DA EDUCACAO PROFISSIONAL DO ESTADO DO RS - SUEPRO

19.50 - UNIVERSIDADE ESTADUAL DO RIO GRANDE DO SUL - UERGS

19.55 - FUNDACAO DE ARTIC. E DESENV. DE POLITICAS PUBLICAS PARA PPD E PPAH NO RGS-FADERS

19.56 - FUNDACAO ESCOLA TECNICA LIBERATO SALZANO VIEIRA DA CUNHA - FETLSVC

SECRETARIA DA EDUCAÇÃO



SECRETARIA DA EDUCACAO

BASE LEGAL

CONSTITUICAO ESTADUAL, DE 03 DE OUTUBRO DE 1989.
 LEI NR. 3.602 DE 01 DE DEZEMBRO DE 1958.
 LEI NR. 7.476 DE 31 DE DEZEMBRO DE 1980.
 LEI NR. 10.356 DE 10 DE JANEIRO DE 1995.
 LEI NR. 10.576 DE 14 DE NOVEMBRO DE 1995.
 LEI NR. 10.713 DE 16 DE JANEIRO DE 1996.
 LEI NR. 10.726 DE 23 DE JANEIRO DE 1996.
 LEI NR. 10.729 DE 11 DE MARCO DE 1996.
 LEI NR. 11.005 DE 19 DE AGOSTO DE 1997.
 LEI NR. 11.123 DE 27 DE JANEIRO DE 1998.
 DECRETO-LEI NR.578 DE 22 DE JULHO DE 1942.
 DECRETO-LEI NR.246 DE 13 DE OUTUBRO DE 1942.
 DECRETO NR. 5.969 DE 26 DE JUNHO DE 1935.
 DECRETO NR. 7.615 DE 13 DE DEZEMBRO DE 1938.
 DECRETO NR. 1.394 DE 25 DE MARCO DE 1947.
 DECRETO NR. 17.750 DE 31 DE DEZEMBRO DE 1965.
 DECRETO NR. 19.801 DE 08 DE AGOSTO DE 1969.
 DECRETO NR. 23.039 DE 29 DE MARCO DE 1974.
 DECRETO NR. 23.980 DE 15 DE AGOSTO DE 1975.
 DECRETO NR. 28.709 DE 04 DE MAIO DE 1979.
 DECRETO NR. 30.249 DE 20 DE JULHO DE 1981.
 DECRETO NR. 30.735 DE 18 DE JUNHO DE 1982.
 DECRETO NR. 35.808 DE 31 DE JANEIRO DE 1995.
 DECRETO NR. 35.918 DE 12 DE ABRIL DE 1995.
 PORTARIA NR. 00037 DE 22 DE JANEIRO DE 1990.
 PORTARIA NR. 00350 DE 24 DE NOVEMBRO DE 1998.
 DECRETO NR. 40.360 DE 17 DE OUTUBRO DE 2000.
 LEI NR. 11.646 DE 10 DE JULHO DE 2001.
 LEI NR. 11.691 DE 20 DE NOVEMBRO DE 2001.
 DECRETO NR. 41.491 DE 19 DE MARCO DE 2002.

PRINCIPAIS ATRIBUICOES

- ADMINISTRAR A REDE ESTADUAL DE ENSINO;
- ORIENTAR E SUPERVISIONAR O SISTEMA ESTADUAL DE ENSINO;
- ASSEGURAR O PRINCIPIO CONSTITUCIONAL DE OFERTA DO ENSINO PUBLICO;
- ATUAR NAS AREAS DE SUA COMPETENCIA:-EDUCACAO BASICA: EDUCACAO INFANTIL ENSINO FUNDAMENTAL E MEDIO (FORMACAO GERAL E TECNOLÓGICA),EM TODAS AS SUAS MODALIDADES DE ENSINO;
- ESTABELECEER UM EFETIVO REGIME DE COLABORACAO COM OS MUNICIPIOS, OBJETIVANDO A CONSTRUCAO DE UM ENSINO PUBLICO DE QUALIDADE SOCIAL.

RELACAO DOS PROJETOS/ATIVIDADES

CONTRIBUICAO AOS MUNICIPIOS - SALARIO-EDUCACAO

ADMINISTRACAO DO SISTEMA EDUCACIONAL
MANUTENCAO E QUALIFICACAO DA EDUCACAO INFANTIL
ACESSO, MANUTENCAO E QUALIFICACAO DO ENSINO FUNDAMENTAL
ACESSO, MANUTENCAO E QUALIFICACAO DO ENSINO MEDIO
ACESSO A EDUCACAO SUPERIOR
ASSISTENCIA AO EDUCANDO
PUBLICIDADE
EDUCACAO AMBIENTAL - PRO-GUAIBA
APOIO AO TRANSPORTE ESCOLAR - ENSINO MEDIO
APOIO AO TRANSPORTE ESCOLAR - ENSINO FUNDAMENTAL
PROVISAO PARA PAGAMENTO DE DECIMO TERCEIRO SALARIO
PAGAMENTO DE ENCARGOS COM INATIVOS DA SECRETARIA DA EDUCACAO
CONTRIBUICAO AO IPE PARA ASSISTENCIA MEDICA
FORNECIMENTO DE VALE REFEICAO
PAGAMENTO DE ABONO FAMILIA A SERVIDORES DA SECRETARIA DA EDUCACAO
ADMINISTRACAO DA EDUCACAO PROFISSIONAL.
QUALIFICACAO DA EDUCACAO PROFISSIONAL NO ESTADO

ORGAO 19 - SECRETARIA DA EDUCACAO
 DEMONSTRATIVO DA DESPESA POR FONTE DE RECURSO - 2003
 RESUMO DO PROGRAMA DE TRABALHO

REP0813

- ADMINISTRACAO DIRETA E INDIRETA

NATUREZA DA DESPESA

R\$ 1,00

| ESPECIFICAÇÃO (FONTE RECURSO / MODALIDADE) | CATEGORIAS ECONÔMICAS E GRUPOS DE DESPESAS | | | | | | TOTAL |
|---|--|--------------------------|--------------------------|-----------------------|-------------------------|-------------------------|----------------------|
| | 3-DESPESAS CORRENTES | | | 4-DESPESAS DE CAPITAL | | | |
| | 1-Pessoal e Encargos Sociais | 2-Juros e Enc. da Dívida | 3-Outras Desp. Correntes | 4-Investimentos | 5-Inversões Financeiras | 6-Amortização da Dívida | |
| TESOURO | 2.349.905.343 | 21.000 | 345.073.260 | 150.796.641 | 27.157.910 | 62.000 | 2.873.016.154 |
| TESOURO-LIVRES | 14.844.514 | | 8.756.330 | 9.332.356 | | | 32.933.200 |
| 90 APLICACOES DIRETAS | 14.844.514 | | 8.756.330 | 9.332.356 | | | 32.933.200 |
| TESOURO-CONTRAPARTIDA | | | 290.000 | 15.000 | | | 305.000 |
| 90 APLICACOES DIRETAS | | | 290.000 | 15.000 | | | 305.000 |
| TESOURO-VINCULADOS POR LEI | | | 109.101.994 | 62.242.598 | 380.000 | | 171.724.592 |
| 40 TRANSF. A MUNICIPIOS | | | 86.008.259 | 1.050.000 | | | 87.058.259 |
| 50 TRANSF. INST. PRIV. S/FINS L | | | 290.000 | | | | 290.000 |
| 60 TRANSF. INST. PRIV. C/FINS L | | | 10.000 | | | | 10.000 |
| 90 APLICACOES DIRETAS | | | 22.793.735 | 61.192.598 | 380.000 | | 84.366.333 |
| TESOURO-VINCULADOS PELA CONSTITUICAO | 2.335.060.829 | 21.000 | 226.924.936 | 79.206.687 | 26.777.910 | 62.000 | 2.668.053.362 |
| 40 TRANSF. A MUNICIPIOS | | | 10.800.150 | 50.000 | | | 10.850.150 |
| 50 TRANSF. INST. PRIV. S/FINS L | | | 14.943.186 | | | | 14.943.186 |
| 90 APLICACOES DIRETAS | 2.335.060.829 | 21.000 | 201.181.600 | 79.156.687 | 26.777.910 | 62.000 | 2.642.260.026 |
| PROPRIOS DA FUNDACAO | | | 1.420.000 | 35.000 | | | 1.455.000 |
| 90 APLICACOES DIRETAS | | | 1.420.000 | 35.000 | | | 1.455.000 |
| CONVENIOS | | | 22.034.491 | 20.925.239 | | | 42.959.730 |
| 50 TRANSF. INST. PRIV. S/FINS L | | | | 50.000 | | | 50.000 |
| 90 APLICACOES DIRETAS | | | 22.034.491 | 20.875.239 | | | 42.909.730 |
| TOTAIS | 2.349.905.343 | 21.000 | 368.527.751 | 171.756.880 | 27.157.910 | 62.000 | 2.917.430.884 |

ORGAO 19 - SECRETARIA DA EDUCACAO
 DEMONSTRATIVO DA DESPESA POR FONTE DE RECURSO - 2003
 RESUMO DO PROGRAMA DE TRABALHO

REP0813

- ADMINISTRACAO DIRETA

NATUREZA DA DESPESA

R\$ 1,00

| ESPECIFICAÇÃO (FONTE RECURSO / MODALIDADE) | CATEGORIAS ECONÔMICAS E GRUPOS DE DESPESAS | | | | | | TOTAL |
|---|--|--------------------------|--------------------------|-----------------------|-------------------------|-------------------------|----------------------|
| | 3-DESPESAS CORRENTES | | | 4-DESPESAS DE CAPITAL | | | |
| | 1-Pessoal e Encargos Sociais | 2-Juros e Enc. da Dívida | 3-Outras Desp. Correntes | 4-Investimentos | 5-Inversões Financeiras | 6-Amortização da Dívida | |
| TESOURO | 2.320.690.490 | | 334.265.765 | 141.192.785 | 27.157.910 | | 2.823.306.950 |
| TESOURO-CONTRAPARTIDA | | | 290.000 | 15.000 | | | 305.000 |
| 90 APLICACOES DIRETAS | | | 290.000 | 15.000 | | | 305.000 |
| TESOURO-VINCULADOS POR LEI | | | 109.101.994 | 62.242.598 | 380.000 | | 171.724.592 |
| 40 TRANSF. A MUNICIPIOS | | | 86.008.259 | 1.050.000 | | | 87.058.259 |
| 50 TRANSF. INST. PRIV. S/FINS L | | | 290.000 | | | | 290.000 |
| 60 TRANSF. INST. PRIV. C/FINS L | | | 10.000 | | | | 10.000 |
| 90 APLICACOES DIRETAS | | | 22.793.735 | 61.192.598 | 380.000 | | 84.366.333 |
| TESOURO-VINCULADOS PELA CONSTITUICAO | 2.320.690.490 | | 224.873.771 | 78.935.187 | 26.777.910 | | 2.651.277.358 |
| 40 TRANSF. A MUNICIPIOS | | | 10.800.000 | 50.000 | | | 10.850.000 |
| 50 TRANSF. INST. PRIV. S/FINS L | | | 14.828.186 | | | | 14.828.186 |
| 90 APLICACOES DIRETAS | 2.320.690.490 | | 199.245.585 | 78.885.187 | 26.777.910 | | 2.625.599.172 |
| CONVENIOS | | | 21.534.491 | 19.515.329 | | | 41.049.820 |
| 90 APLICACOES DIRETAS | | | 21.534.491 | 19.515.329 | | | 41.049.820 |
| TOTAIS | 2.320.690.490 | | 355.800.256 | 160.708.114 | 27.157.910 | | 2.864.356.770 |

ÓRGÃO 19 - SECRETARIA DA EDUCACAO
UNIDADE ORÇAMENTÁRIA 01 - GABINETE E ORGAOS CENTRAIS
DEMONSTRATIVO DA DESPESA POR PROJETO ATIVIDADE - 2003

REP0813

PROGRAMA DE TRABALHO

R\$ 1,00

| ESPECIFICAÇÃO (FUNTE RECURSO / MODALIDADE) | Classific. Funcional | CATEGORIAS ECONÔMICAS E GRUPOS DE DESPESAS | | | | | | TOTAL |
|---|-------------------------|--|-----------------------------|----------------------------|-----------------------|----------------------------|----------------------------|-------------|
| | | 3-DESPESAS CORRENTES | | | 4-DESPESAS DE CAPITAL | | | |
| | | 1-Pessoal e Enc. Sociais | 2-Juros e Enc. da Dívida | 3-Outras Desp Correntes | 4-Investim. | 5-Inversões Financeiras | 6-Amortização da Dívida | |
| 2185 - CONTRIBUICAO AOS MUNICIPIOS - SALARIO-EDUCACAO | 12.0361.0076 | | | 75.908.259 | | | | 75.908.259 |
| TESOURO-VINCULADOS POR LEI | | | | 75.908.259 | | | | 75.908.259 |
| 40 TRANSF. A MUNICIPIOS | | | | 75.908.259 | | | | 75.908.259 |
| ESTABELECEER UMA EFETIVA PARCERIA COM OS MUNICIPIOS, ATRAVES DA PARTICIPACAO FINANCEIRA DO ESTADO NA QUALIFICACAO DO ENSINO FUNDAMENTAL DA REDE MUNICIPAL, TRANSFERINDO OS RECURSOS DO SALARIO-EDUCACAO/QUOTA MUNICIPAL. | | | | | | | | |
| 2363 - ADMINISTRACAO DO SISTEMA EDUCACIONAL | 12.0122.0075 | 80.055.539 | | 19.541.800 | 1.694.696 | 10.000 | | 101.302.035 |
| CONVENIOS | | | | 87.000 | 6.296 | | | 93.296 |
| 90 APLICACOES DIRETAS | | | | 87.000 | 6.296 | | | 93.296 |
| TESOURO-VINCULADOS PELA CONSTITUICAO | | 80.055.539 | | 19.454.800 | 1.688.400 | 10.000 | | 101.208.739 |
| 90 APLICACOES DIRETAS | | 80.055.539 | | 19.454.800 | 1.688.400 | 10.000 | | 101.208.739 |
| GARANTIR A MANUTENCAO E A QUALIFICACAO DOS ORGAOS CENTRAL E REGIONAIS DA SECRETARIA DA EDUCACAO, IMPLEMENTANDO POLITICAS DE DESCENTRALIZACAO, FORMACAO CONTINUADA DOS TRABALHADORES EM EDUCACAO, MODERNIZACAO E QUALIFICACAO DOS PROCESSOS E ESPACOS FISICOS DE TRABALHO, CONSTRUIR COLETIVAMENTE A PROPOSTA DE UM NOVO SISTEMA ESTADUAL DE ENSINO, DEFININDO PARCERIAS E COMPETENCIAS DAS ESFERAS ADMINISTRATIVAS E REDES DE ENSINO. | | | | | | | | |
| 2364 - MANUTENCAO E QUALIFICACAO DA EDUCACAO INFANTIL | 12.0365.0080 | 24.068.399 | | 2.746.374 | 836.172 | | | 27.650.945 |
| TESOURO-VINCULADOS PELA CONSTITUICAO | | 24.068.399 | | 2.746.374 | 836.172 | | | 27.650.945 |
| 90 APLICACOES DIRETAS | | 24.068.399 | | 2.746.374 | 836.172 | | | 27.650.945 |
| OPORTUNIZAR O DESENVOLVIMENTO INTEGRAL DA CRIANCA NA PRE-ESCOLA, PRIORIZANDO A FORMACAO DOS TRABALHADORES EM EDUCACAO, A QUALIFICACAO DOS ESPACOS FISICOS E DOS MATERIAIS PARA O PROCESSO ENSINO-APRENDIZAGEM E IMPLEMENTANDO A PROPOSTA PEDAGOGICA PARA A EDUCACAO INFANTIL, VIABILIZANDO A PARTICIPACAO DE TODOS OS SEGMENTOS DA COMUNIDADE ESCOLAR. | | | | | | | | |
| 2365 - ACESSO, MANUTENCAO E QUALIFICACAO DO ENSINO FUNDAMENTAL | 12.0361.0076 | 738.339.006 | | 115.343.882 | 100.709.216 | 521.400 | | 954.913.504 |
| TESOURO-VINCULADOS POR LEI | | | | 21.579.735 | 60.692.598 | 380.000 | | 82.652.333 |
| 50 TRANSF. INST. PRIV. S/FINS L | | | | 290.000 | | | | 290.000 |
| 60 TRANSF. INST. PRIV. C/FINS L | | | | 10.000 | | | | 10.000 |
| 90 APLICACOES DIRETAS | | | | 21.279.735 | 60.692.598 | 380.000 | | 82.352.333 |
| CONVENIOS | | | | 2.967.204 | 6.170.675 | | | 9.137.879 |
| 90 APLICACOES DIRETAS | | | | 2.967.204 | 6.170.675 | | | 9.137.879 |
| TESOURO-VINCULADOS PELA CONSTITUICAO | | 738.339.006 | | 90.796.943 | 33.845.943 | 141.400 | | 863.123.292 |
| 40 TRANSF. A MUNICIPIOS | | | | 8.300.000 | 50.000 | | | 8.350.000 |
| 50 TRANSF. INST. PRIV. S/FINS L | | | | 14.793.186 | | | | 14.793.186 |
| 90 APLICACOES DIRETAS | | 738.339.006 | | 67.703.757 | 33.795.943 | 141.400 | | 839.980.106 |

ÓRGÃO 19 - SECRETARIA DA EDUCACAO
UNIDADE ORÇAMENTÁRIA 01 - GABINETE E ORGAOS CENTRAIS
DEMONSTRATIVO DA DESPESA POR PROJETO ATIVIDADE - 2003

REP0813

PROGRAMA DE TRABALHO

R\$ 1,00

| ESPECIFICAÇÃO (FUNTE RECURSO / MODALIDADE) | Classific. Funcional | CATEGORIAS ECONÔMICAS E GRUPOS DE DESPESAS | | | | | | TOTAL |
|---|-------------------------|--|-----------------------------|----------------------------|-----------------------|----------------------------|----------------------------|-------|
| | | 3-DESPESAS CORRENTES | | | 4-DESPESAS DE CAPITAL | | | |
| | | 1-Pessoal e Enc. Sociais | 2-Juros e Enc. da Dívida | 3-Outras Desp Correntes | 4-Investim. | 5-Inversões Financeiras | 6-Amortização da Dívida | |
| <p>ASSEGURAR AO CIDADAO(A) O DIREITO AO ENSINO FUNDAMENTAL NAS MODALIDADES REGULAR, PRIORITARIAMENTE EM ESCOLA DE TEMPO INTEGRAL, EDUCACAO DE JOVENS E ADULTOS E EDUCACAO ESPECIAL; AMPLIANDO O MOVIMENTO DE ALFABETIZACAO DE JOVENS E ADULTOS - MOVA; CONSTRUINDO, RECONSTRUINDO, AMPLIANDO E CONSERVANDO PREDIOS ESCOLARES; MANTENDO E QUALIFICANDO OS MATERIAIS E EQUIPAMENTOS; GARANTINDO A MANUTENCAO DAS ESCOLAS; OPORTUNIZANDO A FORMACAO CONTINUADA DOS TRABALHADORES EM EDUCACAO E IMPLEMENTANDO A PROPOSTA PEDAGOGICA DAS ESCOLAS QUE OFERECEM ENSINO FUNDAMENTAL, VIABILIZANDO A PARTICIPACAO DE TODOS OS SEGMENTOS DA COMUNIDADE ESCOLAR.</p> <p>DESTINAR R\$ 150.000,00 (CENTO E CINQUENTA MIL REAIS) PARA AS OBRAS ABAIXO ESPECIFICADAS:</p> <ul style="list-style-type: none"> - OBRAS NA ESCOLA ESTADUAL DE EDUCACAO BASICA PROFESSORA LELIA RIBEIRO EM SAO MARTINHO DA SERRA; - AMPLIACAO DA ESCOLA ESTADUAL DE ENSINO FUNDAMENTAL DOUTOR AMERICO HERLINGER, EM VILA FLORES. | 12.0362.0078 | 225.152.149 | | 25.365.270 | 38.883.604 | 50.000 | 289.451.023 | |
| 2368 - ACESSO, MANUTENCAO E QUALIFICACAO DO ENSINO MEDIO | | | | | | | | |
| TESOURO-VINCULADOS POR LEI | | | | 4.000 | | | 4.000 | |
| 90 APLICACOES DIRETAS | | | | 4.000 | | | 4.000 | |
| CONVENIOS | | | | 2.853.320 | 1.552.839 | | 4.406.159 | |
| 90 APLICACOES DIRETAS | | | | 2.853.320 | 1.552.839 | | 4.406.159 | |
| TESOURO-VINCULADOS PELA CONSTITUICAO | | 225.152.149 | | 22.507.950 | 37.330.765 | 50.000 | 285.040.864 | |
| 90 APLICACOES DIRETAS | | 225.152.149 | | 22.507.950 | 37.330.765 | 50.000 | 285.040.864 | |
| <p>OPORTUNIZAR O ACESSO OU O REINGRESSO AO ENSINO MEDIO, EM TODAS AS SUAS MODALIDADES, COM EXPANSAO GRADATIVA, CONSTRUINDO, RECONSTRUINDO, AMPLIANDO, CONSERVANDO E QUALIFICANDO OS ESPACOS FISICOS E OS RECURSOS MATERIAIS; OPORTUNIZANDO A FORMACAO CONTINUADA DOS TRABALHADORES EM EDUCACAO; GARANTINDO A MANUTENCAO DAS ESCOLAS E IMPLEMENTANDO A PROPOSTA PEDAGOGICA DAS ESCOLAS QUE OFERECEM ENSINO MEDIO, VIABILIZANDO A PARTICIPACAO DE TODOS OS SEGMENTOS DA COMUNIDADE ESCOLAR.</p> <p>DESTINAR R\$ 100.000,00 (CEM MIL REAIS) COM AS SEGUINTES ESPECIFICACOES:</p> <ul style="list-style-type: none"> - CONCLUSAO DO GINASIO DE ESPORTES DA ESCOLA ESTADUAL DE 1º E 2º GRAUS ADOLFO GIORDAGNI NO MUNICIPIO DE GRAMADO DOS LOUREIROS; - CONSTRUCAO DE QUADRA POLIESPORTIVA COBERTA NA ESCOLA ESTADUAL JOAO GOULART, NO MUNICIPIO DE SAO BORJA. | 12.0364.0079 | | | 75.000 | | 26.576.510 | 26.651.510 | |
| 2371 - ACESSO A EDUCACAO SUPERIOR | | | | | | | | |
| TESOURO-VINCULADOS POR LEI | | | | 40.000 | | | 40.000 | |
| 90 APLICACOES DIRETAS | | | | 40.000 | | | 40.000 | |
| TESOURO-VINCULADOS PELA CONSTITUICAO | | | | 35.000 | | 26.576.510 | 26.611.510 | |
| 50 TRANSF. INST. PRIV. S/FINS L | | | | 35.000 | | | 35.000 | |
| 90 APLICACOES DIRETAS | | | | | | 26.576.510 | 26.576.510 | |
| <p>GARANTIR OS ESTUDOS AOS ALUNOS(AS) BENEFICIADOS PELO PROCRED E AUXILIAR NA MANUTENCAO DAS CASAS DE ESTUDANTES AUTONOMAS.</p> | 12.0361.0046 | | | 16.797.433 | 1.550.000 | | 18.347.433 | |
| 2373 - ASSISTENCIA AO EDUCANDO | | | | | | | | |
| TESOURO-VINCULADOS POR LEI | | | | 3.070.000 | 1.550.000 | | 4.620.000 | |
| 40 TRANSF. A MUNICIPIOS | | | | 1.600.000 | 1.050.000 | | 2.650.000 | |
| 90 APLICACOES DIRETAS | | | | 1.470.000 | 500.000 | | 1.970.000 | |
| CONVENIOS | | | | 13.002.890 | | | 13.002.890 | |
| 90 APLICACOES DIRETAS | | | | 13.002.890 | | | 13.002.890 | |

ÓRGÃO 19 - SECRETARIA DA EDUCACAO
 UNIDADE ORÇAMENTÁRIA 01 - GABINETE E ORGAOS CENTRAIS
 DEMONSTRATIVO DA DESPESA POR PROJETO ATIVIDADE - 2003

REP0813

PROGRAMA DE TRABALHO

R\$ 1,00

| ESPECIFICAÇÃO (FUNTE RECURSO / MODALIDADE) | Classific. Funcional | CATEGORIAS ECONÔMICAS E GRUPOS DE DESPESAS | | | | | | TOTAL |
|--|-------------------------|--|-----------------------------|----------------------------|-----------------------|----------------------------|----------------------------|---------------|
| | | 3-DESPESAS CORRENTES | | | 4-DESPESAS DE CAPITAL | | | |
| | | 1-Pessoal e Enc. Sociais | 2-Juros e Enc. da Dívida | 3-Outras Desp Correntes | 4-Investim. | 5-Inversões Financeiras | 6-Amortização da Dívida | |
| TESOURO-VINCULADOS PELA CONSTITUICAO | | | | 724.543 | | | | 724.543 |
| 90 APLICACOES DIRETAS | | | | 724.543 | | | | 724.543 |
| APOIAR A REALIZACAO DE ACOES COMPLEMENTARES AO PROCESSO ENSINO- APRENDIZAGEM, PRIORIZANDO A QUALIFICACAO DA MERENDA ESCOLAR. | | | | | | | | |
| 2462 - PUBLICIDADE | 12.0122.0012 | | | 1.650.000 | | | | 1.650.000 |
| CONVENIOS | | | | 150.000 | | | | 150.000 |
| 90 APLICACOES DIRETAS | | | | 150.000 | | | | 150.000 |
| TESOURO-VINCULADOS PELA CONSTITUICAO | | | | 1.500.000 | | | | 1.500.000 |
| 90 APLICACOES DIRETAS | | | | 1.500.000 | | | | 1.500.000 |
| VIABILIZAR A DIVULGACAO DAS ACOES EDUCACIONAIS, EM CUMPRIMENTO AO ARTIGO 149 DA CONSTITUICAO ESTADUAL. | | | | | | | | |
| 2797 - EDUCACAO AMBIENTAL - PRO-GUAIBA | 12.0541.0093 | | | 290.000 | 15.000 | | | 305.000 |
| TESOURO-CONTRAPARTIDA | | | | 290.000 | 15.000 | | | 305.000 |
| 90 APLICACOES DIRETAS | | | | 290.000 | 15.000 | | | 305.000 |
| CONSTRUIR E DESENVOLVER POLITICAS DE EDUCACAO AMBIENTAL, ENVOLVEN- DO A COMUNIDADE ESCOLAR E DEMAIS SEGMENTOS DA SOCIEDADE CIVIL. | | | | | | | | |
| 2927 - APOIO AO TRANSPORTE ESCOLAR - ENSINO MEDIO | 12.0362.0078 | | | 2.500.000 | | | | 2.500.000 |
| TESOURO-VINCULADOS PELA CONSTITUICAO | | | | 2.500.000 | | | | 2.500.000 |
| 40 TRANSF. A MUNICIPIOS | | | | 2.500.000 | | | | 2.500.000 |
| FACILITAR O ACESSO DOS ALUNOS DA ZONA RURAL AO ENSINO MEDIO NAS ESCOLAS DA REDE ESTADUAL, AUXILIANDO NO TRANSPORTE ESCOLAR. | | | | | | | | |
| 2928 - APOIO AO TRANSPORTE ESCOLAR - ENSINO FUNDAMENTAL | 12.0361.0076 | | | 8.500.000 | | | | 8.500.000 |
| TESOURO-VINCULADOS POR LEI | | | | 8.500.000 | | | | 8.500.000 |
| 40 TRANSF. A MUNICIPIOS | | | | 8.500.000 | | | | 8.500.000 |
| FACILITAR O ACESSO DOS ALUNOS DA ZONA RURAL AO ENSINO FUNDAMENTAL NAS ESCOLAS DA REDE ESTADUAL, AUXILIANDO NO TRANSPORTE ESCOLAR. | | | | | | | | |
| TOTAL | | 1.067.615.093 | | 268.718.018 | 143.688.688 | 27.157.910 | | 1.507.179.709 |

ÓRGÃO 19 - SECRETARIA DA EDUCACAO
UNIDADE ORÇAMENTÁRIA 33 - ENCARGOS GERAIS DA SECRETARIA DA EDUCACAO
DEMONSTRATIVO DA DESPESA POR PROJETO ATIVIDADE - 2003

REP0813

PROGRAMA DE TRABALHO

R\$ 1,00

| ESPECIFICAÇÃO (FUNTE RECURSO / MODALIDADE) | Classific. Funcional | CATEGORIAS ECONÔMICAS E GRUPOS DE DESPESAS | | | | | | TOTAL |
|---|-------------------------|--|-----------------------------|----------------------------|-----------------------|----------------------------|----------------------------|---------------|
| | | 3-DESPESAS CORRENTES | | | 4-DESPESAS DE CAPITAL | | | |
| | | 1-Pessoal e Enc. Sociais | 2-Juros e Enc. da Dívida | 3-Outras Desp Correntes | 4-Investim. | 5-Inversões Financeiras | 6-Amortização da Dívida | |
| 2347 - PROVISAO PARA PAGAMENTO DE DECIMO TERCEIRO SALARIO | 12.0122.0010 | 172.168.346 | | | | | | 172.168.346 |
| TESOURO-VINCULADOS PELA CONSTITUICAO | | 172.168.346 | | | | | | 172.168.346 |
| 90 APLICACOES DIRETAS | | 172.168.346 | | | | | | 172.168.346 |
| GARANTIR O PAGAMENTO DO 13 SALARIO AOS SERVIDORES ATIVOS E INATI- VOS DA SECRETARIA DA EDUCACAO. | | | | | | | | |
| 2660 - PAGAMENTO DE ENCARGOS COM INATIVOS DA SECRETARIA DA EDUCACAO | 12.0272.0050 | 975.045.136 | | | | | | 975.045.136 |
| TESOURO-VINCULADOS PELA CONSTITUICAO | | 975.045.136 | | | | | | 975.045.136 |
| 90 APLICACOES DIRETAS | | 975.045.136 | | | | | | 975.045.136 |
| GARANTIR O PAGAMENTO DE PROVENTOS AOS SERVIDORES INATIVOS DA SECRETARIA DA EDUCACAO. | | | | | | | | |
| 2694 - CONTRIBUICAO AO IPE PARA ASSISTENCIA MEDICA | 12.0302.0051 | 73.958.536 | | | | | | 73.958.536 |
| TESOURO-VINCULADOS PELA CONSTITUICAO | | 73.958.536 | | | | | | 73.958.536 |
| 90 APLICACOES DIRETAS | | 73.958.536 | | | | | | 73.958.536 |
| CONTRIBUIR AO IPE PARA VIABILIZAR ASSISTENCIA PREVIDENCIARIA AOS SERVIDORES DA SECRETARIA DA EDUCACAO. | | | | | | | | |
| 2695 - FORNECIMENTO DE VALE REFEICAO | 12.0122.0010 | | | 81.294.191 | | | | 81.294.191 |
| TESOURO-VINCULADOS PELA CONSTITUICAO | | | | 81.294.191 | | | | 81.294.191 |
| 90 APLICACOES DIRETAS | | | | 81.294.191 | | | | 81.294.191 |
| FORNECER VALE-REFEICAO AOS SERVIDORES DA SECRETARIA DA EDUCACAO. | | | | | | | | |
| 2717 - PAGAMENTO DE ABONO FAMILIA A SERVIDORES DA SECRETARIA DA EDUCACAO | 12.0122.0010 | 26.245.961 | | | | | | 26.245.961 |
| TESOURO-VINCULADOS PELA CONSTITUICAO | | 26.245.961 | | | | | | 26.245.961 |
| 90 APLICACOES DIRETAS | | 26.245.961 | | | | | | 26.245.961 |
| GARANTIR O PAGAMENTO DE ABONO FAMILIA AOS SERVIDORES DA SECRETA- RIA DA EDUCACAO. | | | | | | | | |
| | TOTAL | 1.247.417.979 | | 81.294.191 | | | | 1.328.712.170 |

ÓRGÃO 19 - SECRETARIA DA EDUCACAO
 UNIDADE ORÇAMENTÁRIA 53 - SUPERINTENDENCIA DA EDUCACAO PROFISSIONAL DO ESTADO DO RS - SUEPRO
 DEMONSTRATIVO DA DESPESA POR PROJETO ATIVIDADE - 2003

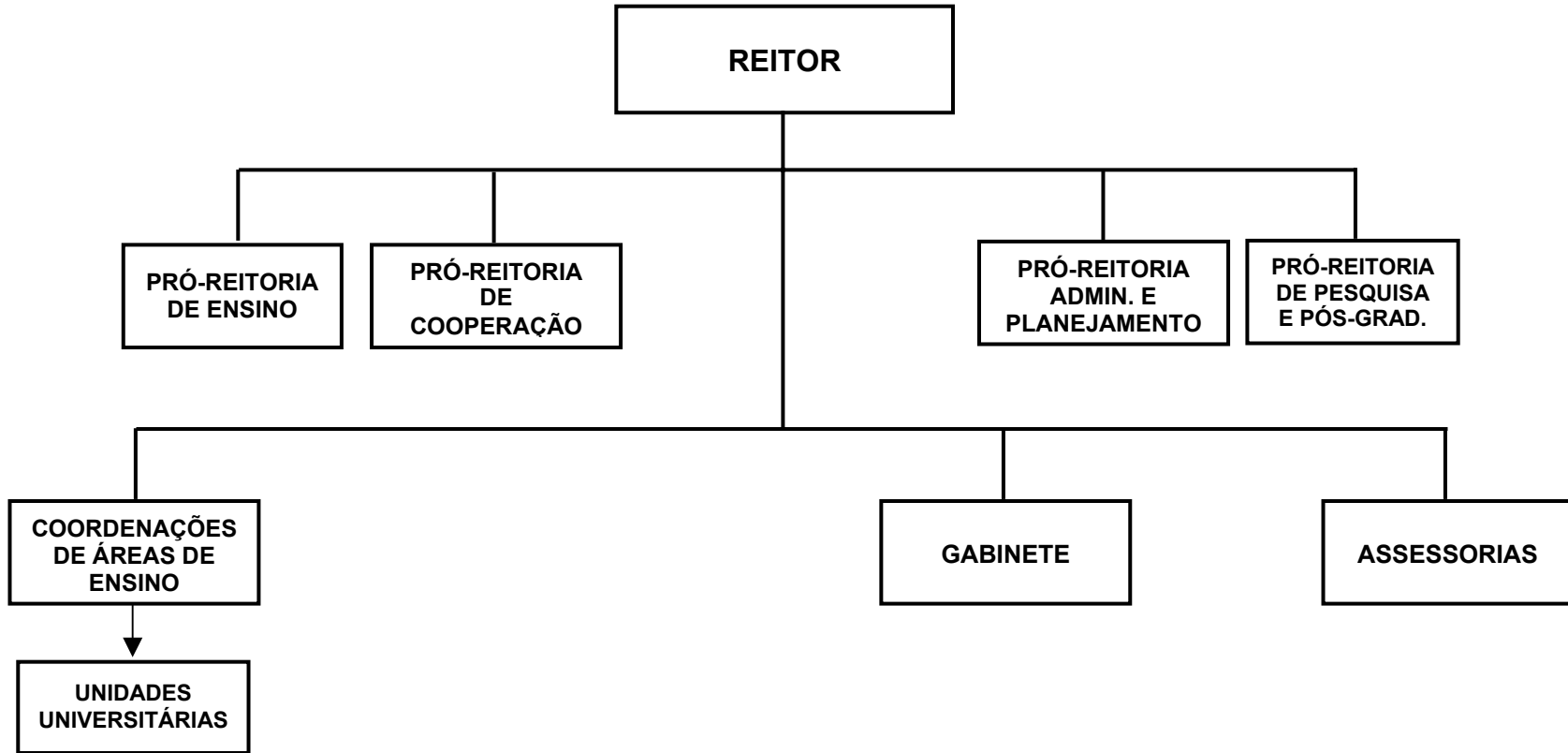
REPO813

PROGRAMA DE TRABALHO

R\$ 1,00

| ESPECIFICAÇÃO (FONTE RECURSO / MODALIDADE) | Classific. Funcional | CATEGORIAS ECONÔMICAS E GRUPOS DE DESPESAS | | | | | | TOTAL |
|---|-------------------------|--|-----------------------------|----------------------------|-----------------------|----------------------------|----------------------------|------------|
| | | 3-DESPESAS CORRENTES | | | 4-DESPESAS DE CAPITAL | | | |
| | | 1-Pessoal e Enc. Sociais | 2-Juros e Enc. da Dívida | 3-Outras Desp Correntes | 4-Investim. | 5-Inversões Financeiras | 6-Amortização da Dívida | |
| 2729 - ADMINISTRACAO DA EDUCACAO PROFISSIONAL. | 12.0122.0075 | | | 440.000 | | 50.000 | | 490.000 |
| TESOURO-VINCULADOS PELA CONSTITUICAO | | | | 440.000 | | 50.000 | | 490.000 |
| 90 APLICACOES DIRETAS | | | | 440.000 | | 50.000 | | 490.000 |
| GARANTIR A MANUTENCAO E O FUNCIONAMENTO DO ORGAO CENTRAL DE IM- PLANTACAO E ACOMPANHAMENTO DAS POLITICAS ESTADUAIS PARA A EDUCACAO PROFISSIONAL. | | | | | | | | |
| 2765 - QUALIFICACAO DA EDUCACAO PROFISSIONAL NO ESTADO | 12.0363.0078 | | | | | | | |
| CONVENIOS | | 5.657.418 | | 5.348.047 | | 16.969.426 | | 27.974.891 |
| 90 APLICACOES DIRETAS | | | | 2.474.077 | | 11.785.519 | | 14.259.596 |
| TESOURO-VINCULADOS PELA CONSTITUICAO | | 5.657.418 | | 2.873.970 | | 5.183.907 | | 13.715.295 |
| 90 APLICACOES DIRETAS | | 5.657.418 | | 2.873.970 | | 5.183.907 | | 13.715.295 |
| OPORTUNIZAR O ACESSO A EDUCACAO TECNOLOGICA BASICA E A PREPARACAO DO EDUCANDO PARA O EXERCICIO DE PROFISSOES TECNICAS, ADEQUANDO E QUALI- FICANDO CURSOS, INSTALACOES E EQUIPAMENTOS DAS ESCOLAS DO ENSINO MEDIO QUE OFERECEM EDUCACAO PROFISSIONAL, EM CONSONANCIA COM A POLITICA DE DESENVOLVIMENTO DO GOVERNO DO ESTADO. GARANTIR A FORMACAO CONTINUADA DOS TRABALHADORES EM EDUCACAO E IMPLEMENTAR A PROPOSTA PEDAGOGICA DAS ESCOLAS DE ENSINO MEDIO QUE OFERECEM EDUCACAO PROFISSIONAL VIABILIZAN- DO A PARTICIPACAO DE TODOS OS SEGMENTOS DA COMUNIDADE ESCOLAR. | | | | | | | | |
| | TOTAL | 5.657.418 | | 5.788.047 | | 17.019.426 | | 28.464.891 |

UNIVERSIDADE ESTADUAL DO RIO GRANDE DO SUL



BASE LEGAL

LEI NR. 11.646, DE 10 DE JULHO DE 2001.
LEI NR. 11.741, DE 13 DE JANEIRO DE 2002.
DECRETO NR. 41.058, DE 18 DE SETEMBRO DE 2001.

PRINCIPAIS ATRIBUICOES

- MINISTRAR O ENSINO DE GRADUACAO, DE POS-GRADUACAO E DE FORMACAO DE TECNOLOGOS;
- OFERECER CURSOS PRESENCIAIS E NAO PRESENCIAIS;
- PROMOVER CURSOS DE EXTENSAO UNIVERSITARIA;
- FORNECER ASSESSORIA CIENTIFICA E TECNOLOGICA E DESENVOLVER A PESQUISA, AS CIENCIAS, AS LETRAS E AS ARTES;
- ENFATIZAR OS ASPECTOS LIGADOS A FORMACAO HUMANISTICA E A INOVACAO, A TRANSFERENCIA E A OFERTA DE TECNOLOGIA;
- VISAR O DESENVOLVIMENTO REGIONAL SUSTENTAVEL, O APROVEITAMENTO DE VOCACOES E ESTRUTURAS CULTURAIS E PRODUTIVAS LOCAIS.

RELACAO DOS PROJETOS/ATIVIDADES

ADMINISTRACAO, COORDENACAO E SUPERVISAO DA UNIVERSIDADE ESTADUAL DO RGS
UNIDADES UNIVERSITARIAS E COMPLEMENTARES - NUCLEOS DE ENSINO
PUBLICIDADE

ORGAO 19 - SECRETARIA DA EDUCACAO
 DEMONSTRATIVO DA DESPESA POR FONTE DE RECURSO - 2003
 RESUMO DO PROGRAMA DE TRABALHO

REP0813

- UERGS

NATUREZA DA DESPESA

R\$ 1,00

| ESPECIFICAÇÃO (FONTE RECURSO / MODALIDADE) | CATEGORIAS ECONÔMICAS E GRUPOS DE DESPESAS | | | | | | TOTAL |
|---|--|--------------------------|--------------------------|-----------------------|-------------------------|-------------------------|-------------------|
| | 3-DESPESAS CORRENTES | | | 4-DESPESAS DE CAPITAL | | | |
| | 1-Pessoal e Encargos Sociais | 2-Juros e Enc. da Dívida | 3-Outras Desp. Correntes | 4-Investimentos | 5-Inversões Financeiras | 6-Amortização da Dívida | |
| TESOURO | 14.844.514 | | 8.756.330 | 9.332.356 | | | 32.933.200 |
| TESOURO-LIVRES | 14.844.514 | | 8.756.330 | 9.332.356 | | | 32.933.200 |
| 90 APLICACOES DIRETAS | 14.844.514 | | 8.756.330 | 9.332.356 | | | 32.933.200 |
| PROPRIOS DA FUNDACAO | | | 110.000 | | | | 110.000 |
| 90 APLICACOES DIRETAS | | | 110.000 | | | | 110.000 |
| CONVENIOS | | | 500.000 | | | | 500.000 |
| 90 APLICACOES DIRETAS | | | 500.000 | | | | 500.000 |
| TOTAIS | 14.844.514 | | 9.366.330 | 9.332.356 | | | 33.543.200 |

ÓRGÃO 19 - SECRETARIA DA EDUCACAO
 UNIDADE ORÇAMENTÁRIA 50 - UNIVERSIDADE ESTADUAL DO RIO GRANDE DO SUL - UERGS
 DEMONSTRATIVO DA DESPESA POR PROJETO ATIVIDADE - 2003

- UERGS

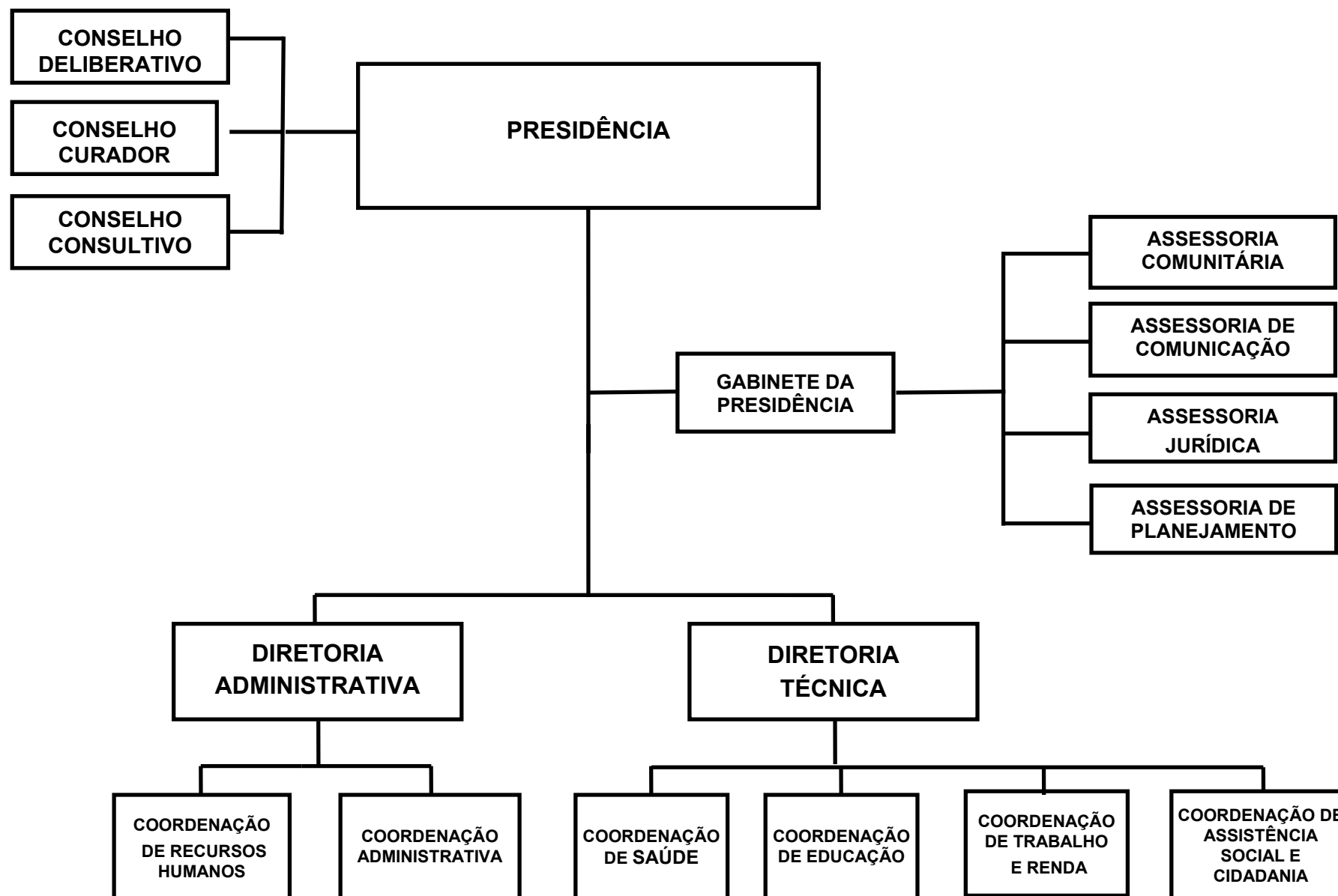
REP0813

PROGRAMA DE TRABALHO

R\$ 1,00

| ESPECIFICAÇÃO (FONTE RECURSO / MODALIDADE) | Classific. Funcional | CATEGORIAS ECONÔMICAS E GRUPOS DE DESPESAS | | | | | | TOTAL |
|---|-------------------------|--|-----------------------------|----------------------------|-----------------------|----------------------------|----------------------------|------------|
| | | 3-DESPESAS CORRENTES | | | 4-DESPESAS DE CAPITAL | | | |
| | | 1-Pessoal e Enc. Sociais | 2-Juros e Enc. da Dívida | 3-Outras Desp Correntes | 4-Investim. | 5-Inversões Financeiras | 6-Amortização da Dívida | |
| 4511 - ADMINISTRACAO, COORDENACAO E SUPERVISAO DA UNIVERSIDADE ESTADUAL DO RGS | 12.0364.0079 | | | | | | | |
| TESOURO-LIVRES | | 14.844.514 | | 7.765.559 | 9.332.356 | | | 31.942.429 |
| 90 APLICACOES DIRETAS | | 14.844.514 | | 7.155.559 | 9.332.356 | | | 31.332.429 |
| PROPRIOS DA FUNDACAO | | 14.844.514 | | 7.155.559 | 9.332.356 | | | 31.332.429 |
| 90 APLICACOES DIRETAS | | | | 110.000 | | | | 110.000 |
| CONVENIOS | | | | 500.000 | | | | 500.000 |
| 90 APLICACOES DIRETAS | | | | 500.000 | | | | 500.000 |
| GARANTIR A MANUTENCAO E A QUALIFICACAO DOS ORGAOS CENTRAIS DA UNIVERSIDADE ESTADUAL DO RIO GRANDE DO SUL NA SUA MISSAO INSTITUCIONAL | | | | | | | | |
| 4512 - UNIDADES UNIVERSITARIAS E COMPLEMENTARES - NUCLEOS DE ENSINO | 12.0364.0079 | | | | | | | |
| TESOURO-LIVRES | | | | 1.400.771 | | | | 1.400.771 |
| 90 APLICACOES DIRETAS | | | | 1.400.771 | | | | 1.400.771 |
| MINISTRAR, COM EXPANSAO GRADATIVA, O ENSINO DE GRADUACAO, DE POS- GRADUACAO E DE FORMACAO DE TECNOLOGOS ATRAVES DE CURSOS PRESENCIAIS E NAO PRESENCIAIS, DESENVOLVER A PESQUISA, AS CIENCIAS, AS LETRAS E AS ARTES, VISANDO AO DESENVOLVIMENTO REGIONAL SUSTENTAVEL, O APROVEITAMEN- TO DE VOCACOES E DE ESTRUTURA CULTURAIS E PRODUTIVAS LOCAIS. | | | | | | | | |
| 4513 - PUBLICIDADE | 12.0122.0012 | | | | | | | |
| TESOURO-LIVRES | | | | 200.000 | | | | 200.000 |
| 90 APLICACOES DIRETAS | | | | 200.000 | | | | 200.000 |
| DIVULGAR ACOES E SERVICOS DA FUNDACAO, EM CUMPRIMENTO AO ARTIGO 149 DA CONSTITUICAO ESTADUAL. | | | | 200.000 | | | | 200.000 |
| TOTAL | | 14.844.514 | | 9.366.330 | 9.332.356 | | | 33.543.200 |

FUNDAÇÃO DE ARTICULAÇÃO E DESENVOLVIMENTO DE POLÍTICAS PÚBLICAS PARA PESSOAS PORTADORAS DE DEFICIÊNCIA E DE ALTAS HABILIDADES NO RIO GRANDE DO SUL



BASE LEGAL

CONSTITUICAO ESTADUAL, DE 03 DE OUTUBRO DE 1989.
LEI NR. 8.535, DE 21 DE JANEIRO DE 1988.
LEI NR. 9.049, DE 08 DE FEVEREIRO DE 1990.
LEI NR. 10.414, DE 26 DE JUNHO DE 1995.
LEI NR. 11.666, DE 06 DE SETEMBRO DE 2001.
DECRETO NR. 33.002, DE 26 DE OUTUBRO DE 1988.
DECRETO NR. 33.666, DE 13 DE SETEMBRO DE 1990.
DECRETO NR. 35.808, DE 31 DE JANEIRO DE 1995.
DECRETO NR. 39.678, DE 23 DE AGOSTO DE 1999.
RESOLUCAO NR. 03, DE 01 DE JUNHO DE 1990.
PORTARIA SE NR. 402, DE 14 DE FEVEREIRO DE 1990.

PRINCIPAIS ATRIBUICOES

- COORDENAR, MONITORAR E AVALIAR A POLITICA PUBLICA ESTADUAL PARA PESSOAS PORTADORAS DE DEFICIENCIA E PARA PESSOAS PORTADORAS ALTAS HABILIDADES;
- PROPOR AO GOVERNO DO ESTADO O PLANEJAMENTO SUPERIOR DA POLITICA PUBLICA ESTADUAL PARA PESSOAS PORTADORAS DE DEFICIENCIA E PARA PESSOAS PORTADORAS DE ALTAS HABILIDADES NO ESTADO DO RIO GRANDE DO SUL;
- ASSESSORAR A ADMINISTRACAO ESTADUAL NO ESTABELECIMENTO DE PRIORIDADES PARA A POLITICA PUBLICA ESTADUAL PARA PESSOAS PORTADORAS DE DEFICIENCIA E DE ALTAS HABILIDADES NO ESTADO DO RIO GRANDE DO SUL;
- PROPOR E ARTICULAR ACOES PARA ESTE SETOR SOCIAL EM TODAS AS AREAS DE ATUACAO DO ESTADO;
- ACOMPANHAR, MONITORAR E AVALIAR AS ACOES DOS ORGAOS PUBLICOS E PRIVADOS ENVOLVIDOS NO ATENDIMENTO AS PESSOAS PORTADORAS DE DEFICIENCIA E AS PESSOAS PORTADORAS DE ALTAS HABILIDADES;
- PROMOVER A PRODUCAO DE CONHECIMENTO, O DESENVOLVIMENTO DE NOVAS METODOLOGIAS, A CAPACITACAO E O APERFEICOAMENTO DE RECURSOS HUMANOS NAS AREAS DE ATUACAO DO ESTADO;
- PROMOVER, ASSESSORAR, COORDENAR E PARTICIPAR DE CURSOS, SEMINARIOS, CONGRESSOS, FORUNS OU TREINAMENTOS NAS AREAS DE ATUACAO DA FUNDAÇÃO;
- PROMOVER A REALIZACAO DE PROGRAMAS, PROJETOS E SERVICOS ESPECIFICOS E ADEQUADOS AO GRAU DE DESENVOLVIMENTO DAS PESSOAS PORTADORAS DE DEFICIENCIA E PESSOAS PORTADORAS DE ALTAS HABILIDADES;
- PROMOVER ESTUDOS, PESQUISAS E LEVANTAMENTOS ESTATISTICOS RELATIVOS AS PESSOAS PORTADORAS DE DEFICIENCIA E PORTADORAS DE PESSOAS DE ALTAS HABILIDADES, BEM COMO EM RELACAO AS FORMAS DE SEU ATENDIMENTO E AO DESENVOLVIMENTO DE TECNICAS E DE EQUIPAMENTOS, COM VISTAS AO SEU MELHOR DESEMPENHO E APROVEITAMENTO;
- PRESTAR SERVICOS DE CONSULTORIA, ASSESSORIA E ASSISTENCIA TECNICA AS ENTIDADES PUBLICAS OU PRIVADAS, NA SUA AREA DE COMPETENCIA;
- SUBSIDIAR, ATRAVES DE SUBVENCOES SOCIAIS, AS ENTIDADES LEGALMENTE REGISTRADAS, REPRESENTATIVAS E/OU VOLTADAS PARA AS PESSOAS PORTADORAS DE DEFICIENCIA E PORTADORAS DE ALTAS HABILIDADES;

- ARTICULAR COM ENTIDADES PUBLICAS OU PRIVADAS CONGENERES OU COMPLEMENTARES, PODENDO, INCLUSIVE, FIRMAR CONVENIOS.

RELACAO DOS PROJETOS/ATIVIDADES

COORDENACAO E SUPERVISAO DAS ATIVIDADES EM GERAL
POLITICA PUBLICA ESTADUAL PARA AS PPDS E PPAHS
PAGAMENTO DE PRECATORIOS
PUBLICIDADE

ORGAO 19 - SECRETARIA DA EDUCACAO
 DEMONSTRATIVO DA DESPESA POR FONTE DE RECURSO - 2003
 RESUMO DO PROGRAMA DE TRABALHO

REP0813

- FADERS

NATUREZA DA DESPESA

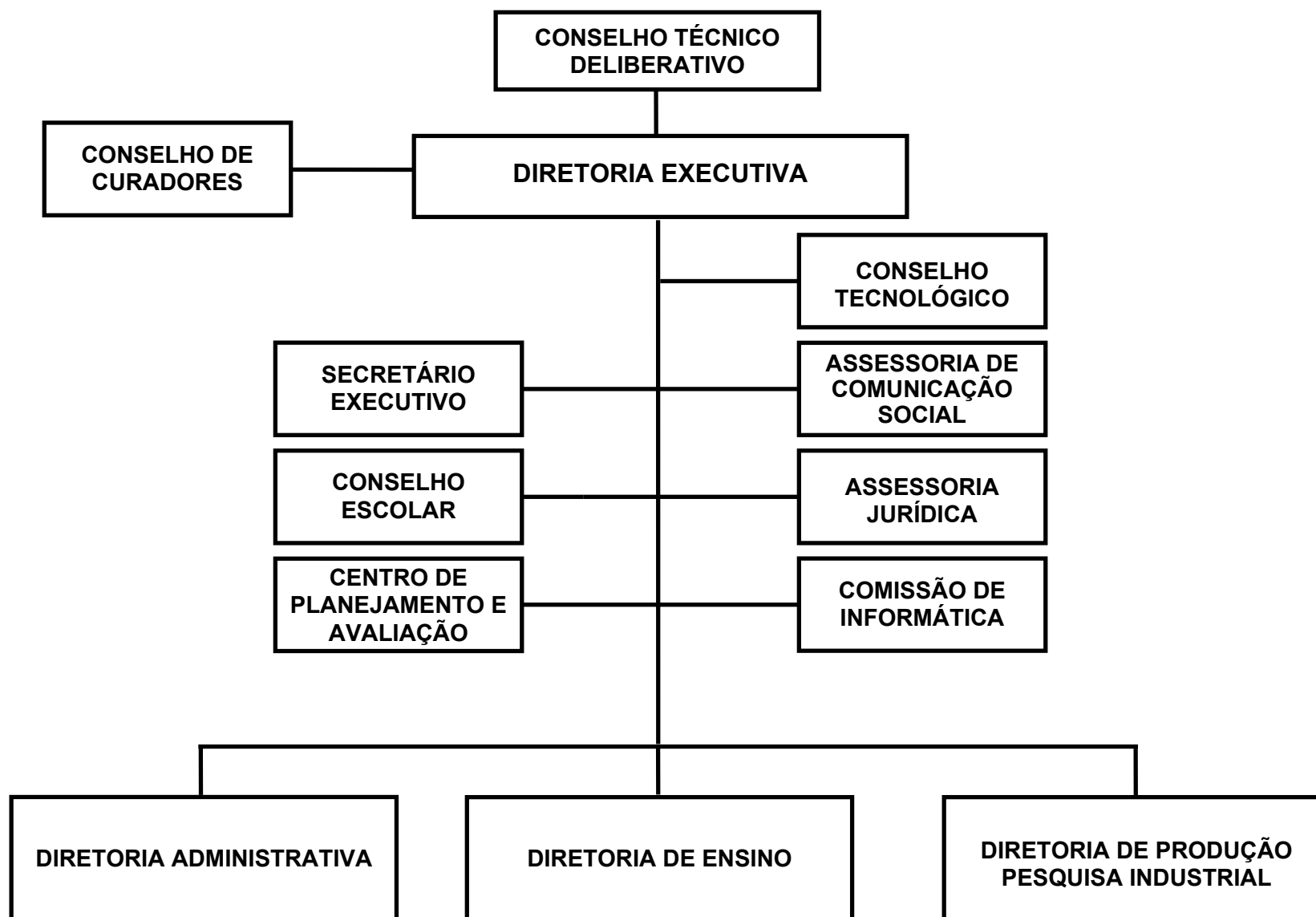
R\$ 1,00

| ESPECIFICAÇÃO (FONTE RECURSO / MODALIDADE) | CATEGORIAS ECONÔMICAS E GRUPOS DE DESPESAS | | | | | | TOTAL |
|---|--|--------------------------|--------------------------|-----------------------|-------------------------|-------------------------|------------------|
| | 3-DESPESAS CORRENTES | | | 4-DESPESAS DE CAPITAL | | | |
| | 1-Pessoal e Encargos Sociais | 2-Juros e Enc. da Dívida | 3-Outras Desp. Correntes | 4-Investimentos | 5-Inversões Financeiras | 6-Amortização da Dívida | |
| TESOURO | 3.555.262 | 1.000 | 1.569.773 | 55.000 | | 22.000 | 5.203.035 |
| TESOURO-VINCULADOS PELA CONSTITUICAO | 3.555.262 | 1.000 | 1.569.773 | 55.000 | | 22.000 | 5.203.035 |
| 40 TRANSF. A MUNICIPIOS | | | 150 | | | | 150 |
| 50 TRANSF. INST. PRIV. S/FINS L | | | 115.000 | | | | 115.000 |
| 90 APLICACOES DIRETAS | 3.555.262 | 1.000 | 1.454.623 | 55.000 | | 22.000 | 5.087.885 |
| PROPRIOS DA FUNDACAO | | | | 35.000 | | | 35.000 |
| 90 APLICACOES DIRETAS | | | | 35.000 | | | 35.000 |
| CONVENIOS | | | | 50.000 | | | 50.000 |
| 50 TRANSF. INST. PRIV. S/FINS L | | | | 50.000 | | | 50.000 |
| TOTAIS | 3.555.262 | 1.000 | 1.569.773 | 140.000 | | 22.000 | 5.288.035 |

| | | |
|--|--|-----------------------------|
| ÓRGÃO 19 - SECRETARIA DA EDUCACAO | UNIDADE ORÇAMENTÁRIA 55 - FUNDAÇÃO DE ARTIC. E DESENV. DE POLITICAS PUBLICAS PARA PPD E PPAH NO RGS-FADERS - FADERS | REPO813 |
| DEMONSTRATIVO DA DESPESA POR PROJETO ATIVIDADE - 2003 | | PROGRAMA DE TRABALHO |

R\$ 1,00

| ESPECIFICAÇÃO (FUNTE RECURSO / MODALIDADE) | Classific. Funcional | CATEGORIAS ECONÔMICAS E GRUPOS DE DESPESAS | | | | | | TOTAL |
|---|-------------------------|--|-----------------------------|----------------------------|-----------------------|----------------------------|----------------------------|-----------|
| | | 3-DESPESAS CORRENTES | | | 4-DESPESAS DE CAPITAL | | | |
| | | 1-Pessoal e Enc. Sociais | 2-Juros e Enc. da Dívida | 3-Outras Desp Correntes | 4-Investim. | 5-Inversões Financeiras | 6-Amortização da Dívida | |
| 4041 - COORDENACAO E SUPERVISAO DAS ATIVIDADES EM GERAL | 12.0367.0081 | 3.509.447 | 1.000 | 1.231.500 | 89.850 | | 22.000 | 4.853.797 |
| PROPRIOS DA FUNDACAO | | | | | 35.000 | | | 35.000 |
| 90 APLICACOES DIRETAS | | | | | 35.000 | | | 35.000 |
| TESOURO-VINCULADOS PELA CONSTITUICAO | | 3.509.447 | 1.000 | 1.231.500 | 54.850 | | 22.000 | 4.818.797 |
| 90 APLICACOES DIRETAS | | 3.509.447 | 1.000 | 1.231.500 | 54.850 | | 22.000 | 4.818.797 |
| MANTER E MELHORAR OS SERVICOS PRESTADOS PELAS UNIDADES DE ATENDI- MENTO DA FADERS QUE ATINGIRAO, DE FORMA DIRETA, APROXIMADAMENTE 2.000 PESSOAS PORTADORAS DE DEFICIENCIA (PPD) E PESSOAS PORTADORAS DE ALTAS HABILIDADES (P.P.A.H.) E, INDIRETAMENTE, EM TORNO DE 20.000 PESSOAS DA CAPITAL DA GRANDE PORTO ALEGRE E DO INTERIOR DO ESTADO QUE RECEBERAO INFORMACOES, ORIENTACAO, ASSESSORIAS, TREINAMENTOS, PALESTRAS E SUBSI- DIOS DIVERSOS, PREVENDO-SE TAMBEM O REAPARELHAMENTO TECNICO E ADMI- NISTRATIVO. | | | | | | | | |
| 4046 - POLITICA PUBLICA ESTADUAL PARA AS PPDs E PPAHS | 12.0367.0081 | | | 299.773 | 50.150 | | | 349.923 |
| CONVENIOS | | | | | 50.000 | | | 50.000 |
| 50 TRANSF.INST.PRIV.S/FINS L | | | | | 50.000 | | | 50.000 |
| TESOURO-VINCULADOS PELA CONSTITUICAO | | | | 299.773 | 150 | | | 299.923 |
| 40 TRANSF. A MUNICIPIOS | | | | 150 | | | | 150 |
| 50 TRANSF.INST.PRIV.S/FINS L | | | | 115.000 | | | | 115.000 |
| 90 APLICACOES DIRETAS | | | | 184.623 | 150 | | | 184.773 |
| ARTICULAR E INTITUIR A POLITICA PARA AS PPD'S E PPAH'S, A PARTIR DOS SEGUINTES PRESSUPOSTOS: EQUIPARACAO DE OPORTUNIDADES, INTEGRACAO AS ESTRUTURAS E PROCEDIMENTOS REGULARES. IMPLEMENTAR A INCLUSAO SOCIAL E AFIRMACAO DE DIREITOS, CONSTRUIN- DO UM NOVO PARADIGMA, DE SUPERACAO DO ATENDIMENTO PARA AFIRMACAO DOS DIREITOS HUMANOS E DA CIDADANIA, BEM COMO EQUIPAR E QUALIFICAR A FADERS. | | | | | | | | |
| 4176 - PAGAMENTO DE PRECATORIOS | 28.0061.0003 | 45.815 | | | | | | 45.815 |
| TESOURO-VINCULADOS PELA CONSTITUICAO | | 45.815 | | | | | | 45.815 |
| 90 APLICACOES DIRETAS | | 45.815 | | | | | | 45.815 |
| EFETUAR PAGAMENTOS DE PRECATORIOS DETERMINADOS POR SENTENCAS JU- DICIARIAS REFERENTES A ACOES TRABALHISTAS AJUIZADAS CONTRA A FADERS. | | | | | | | | |
| 4478 - PUBLICIDADE | 12.0122.0012 | | | 38.500 | | | | 38.500 |
| TESOURO-VINCULADOS PELA CONSTITUICAO | | | | 38.500 | | | | 38.500 |
| 90 APLICACOES DIRETAS | | | | 38.500 | | | | 38.500 |
| DIVULGAR ACOES E SERVICOS DISPONIVEIS AS PESSOAS PORTADORAS DE DEFICIENCIA E AS PESSOAS PORTADORAS DE ALTAS HABILIDADES. | | | | | | | | |
| | TOTAL | 3.555.262 | 1.000 | 1.569.773 | 140.000 | | 22.000 | 5.288.035 |

FUNDAÇÃO ESCOLA TÉCNICA LIBERATO SALZANO VIEIRA DA CUNHA

BASE LEGAL

LEI NR. 5.444, DE 23 DE JANEIRO DE 1967.
 LEI NR. 6.102, DE 27 DE NOVEMBRO DE 1970.
 LEI NR. 7.287, DE 10 DE SETEMBRO DE 1979.
 LEI NR. 7.369, DE 18 DE ABRIL DE 1980.
 LEI NR. 10.576, DE 14 DE NOVEMBRO DE 1995.
 LEI NR. 10.718, DE 16 DE JANEIRO DE 1996.
 LEI NR. 10.799, DE 10 DE JUNHO DE 1996.
 DECRETO NR. 17.884, DE 03 DE MAIO DE 1966.
 DECRETO NR. 18.418, DE 28 DE JANEIRO DE 1967.
 DECRETO NR. 18.446, DE 28 DE FEVEREIRO DE 1967.
 DECRETO NR. 21.363, DE 13 DE OUTUBRO DE 1971.
 DECRETO NR. 35.219, DE 27 DE ABRIL DE 1994.
 DECRETO NR. 35.808, DE 31 DE JANEIRO DE 1995.
 DECRETO NR. 36.711, DE 03 DE JUNHO DE 1996.
 DECRETO NR. 36.990, DE 04 DE NOVEMBRO DE 1996.
 RESOLUCAO NR. 462/71.
 RESOLUCAO CTD nr. 289 DE 27 DE ABRIL DE 1971
 RESOLUCAO CTD NR. 1028 DE 27 DE JANEIRO DE 1994
 RESOLUCAO CTD NR. 1104 DE 20 DE MARCO DE 1996
 RESOLUCAO CTD NR. 1417 DE 10 DE OUTUBRO DE 2000
 LEI MUNICIPAL NR. 29/57
 DECRETO LEGISLATIVO NR. 941 DE 17 DE JULHO DE 1957
 DECRETO 18.061 DE 22 DE SETEMBRO DE 1966
 DECRETO 33.487 DE 26 DE MARCO DE 1990
 DECRETO 36.281 DE 20 DE NOVEMBRO DE 1995
 DECRETO 40.390 DE 25 DE OUTUBRO DE 2000

PRINCIPAIS ATRIBUICOES

- FORMAR TECNICOS DE GRAU MEDIO AO SETOR SECUNDARIO DA ECONOMIA ASSIM COMO SEU APERFEICOAMENTO E ESPECIALIZACAO, MANTENDO OS CURSOS TECNICOS NECESSARIOS A REALIZACAO DESTES OBJETIVOS;
- PRESTAR SERVICOS, PESQUISA E CONSULTORIA PARA EMPRESAS DA REGIAO E DO ESTADO NAS AREAS DE ATUACAO DA FUNDAÇÃO, ARTICULADOS COM OS CURSOS E COMUNIDADE.
- IMPLEMENTAR CURSOS SUPERIORES NA AREA TECNOLÓGICA.

RELACAO DOS PROJETOS/ATIVIDADES

PROGRAMA DE EXPANSAO DO ENSINO PROFISSIONAL - MEC
 AMPLIACAO DA CAPACIDADE OPERACIONAL
 FORMACAO PROFISSIONAL
 PAGAMENTO DE PRECATORIOS
 PUBLICIDADE

ORGAO 19 - SECRETARIA DA EDUCACAO
 DEMONSTRATIVO DA DESPESA POR FONTE DE RECURSO - 2003
 RESUMO DO PROGRAMA DE TRABALHO

REP0813

- FETLSVC

NATUREZA DA DESPESA

R\$ 1,00

| ESPECIFICAÇÃO (FONTE RECURSO / MODALIDADE) | CATEGORIAS ECONÔMICAS E GRUPOS DE DESPESAS | | | | | | TOTAL |
|---|--|--------------------------|--------------------------|-----------------------|-------------------------|-------------------------|-------------------|
| | 3-DESPESAS CORRENTES | | | 4-DESPESAS DE CAPITAL | | | |
| | 1-Pessoal e Encargos Sociais | 2-Juros e Enc. da Dívida | 3-Outras Desp. Correntes | 4-Investimentos | 5-Inversões Financeiras | 6-Amortização da Dívida | |
| TESOURO | 10.815.077 | 20.000 | 481.392 | 216.500 | | 40.000 | 11.572.969 |
| TESOURO-VINCULADOS PELA CONSTITUICAO | 10.815.077 | 20.000 | 481.392 | 216.500 | | 40.000 | 11.572.969 |
| 90 APLICACOES DIRETAS | 10.815.077 | 20.000 | 481.392 | 216.500 | | 40.000 | 11.572.969 |
| PROPRIOS DA FUNDACAO | | | 1.310.000 | | | | 1.310.000 |
| 90 APLICACOES DIRETAS | | | 1.310.000 | | | | 1.310.000 |
| CONVENIOS | | | | 1.359.910 | | | 1.359.910 |
| 90 APLICACOES DIRETAS | | | | 1.359.910 | | | 1.359.910 |
| TOTAIS | 10.815.077 | 20.000 | 1.791.392 | 1.576.410 | | 40.000 | 14.242.879 |

ÓRGÃO 19 - SECRETARIA DA EDUCACAO
 UNIDADE ORÇAMENTÁRIA 56 - FUNDACAO ESCOLA TECNICA LIBERATO SALZANO VIEIRA DA CUNHA - FETLSVC
 DEMONSTRATIVO DA DESPESA POR PROJETO ATIVIDADE - 2003

- FETLSVC

REP0813

PROGRAMA DE TRABALHO

R\$ 1,00

| ESPECIFICAÇÃO (FUNTE RECURSO / MODALIDADE) | Classific. Funcional | CATEGORIAS ECONÔMICAS E GRUPOS DE DESPESAS | | | | | | TOTAL |
|---|-------------------------|--|-----------------------------|----------------------------|-----------------------|----------------------------|----------------------------|------------|
| | | 3-DESPESAS CORRENTES | | | 4-DESPESAS DE CAPITAL | | | |
| | | 1-Pessoal e Enc. Sociais | 2-Juros e Enc. da Dívida | 3-Outras Desp Correntes | 4-Investim. | 5-Inversões Financeiras | 6-Amortização da Dívida | |
| 3513 - PROGRAMA DE EXPANSAO DO ENSINO PROFISSIONAL - MEC | 12.0362.0078 | | | | | | | |
| CONVENIOS | | | | | 1.359.910 | | | 1.359.910 |
| 90 APLICACOES DIRETAS | | | | | 1.359.910 | | | 1.359.910 |
| REAPARELHAR OS LABORATORIOS DOS CURSOS, OBJETIVANDO A AMPLIACAO DO NUMERO DE VAGAS NOS CURSOS MANTIDOS PELA FUNDACAO E A DEFINICAO DE CURSOS VOLTADOS AS DEMANDAS DO MUNDO, DO TRABALHO, DA EVOLUCAO TECNOLÓGICA E DA COMUNIDADE. | | | | | | | | |
| 3727 - AMPLIACAO DA CAPACIDADE OPERACIONAL | 12.0362.0078 | | | | | | | |
| TESOURO-VINCULADOS PELA CONSTITUICAO | | | | | 216.500 | | | 216.500 |
| 90 APLICACOES DIRETAS | | | | | 216.500 | | | 216.500 |
| REAPARELHAR AS OFICINAS, LABORATORIOS, AREA ADMINISTRATIVA E AMPLIAR O ESPACO FISICO PARA POSSIBILITAR O AUMENTO DE VAGAS NO ENSINO MEDIO E PROFISSIONALIZANTE, DECORRENTE DA CRESCENTE DEMANDA DA COMUNIDADE E DA ATUALIZACAO TECNOLÓGICA CONSTANTE, DISPOR DE ESPACO ADEQUADO PARA REALIZACAO DE ATIVIDADES PEDAGOGICAS, SEMINARIOS, ENCONTROS, FORMATURA E ATIVIDADES CULTURAIS EM GERAL. CONSTRUIR UMA CENTRAL ELETRICA PARA ATENDER AS NECESSIDADES ATUAIS E AS DEMANDAS FUTURAS, AS QUESTOES TECNICAS E FISICAS DE SEGURANCA. | | | | | | | | |
| 4052 - FORMACAO PROFISSIONAL | 12.0362.0078 | | | | | | | |
| PROPRIOS DA FUNDACAO | | 10.064.801 | 20.000 | 1.751.392 | | | 40.000 | 11.876.193 |
| 90 APLICACOES DIRETAS | | | | 1.270.000 | | | | 1.270.000 |
| TESOURO-VINCULADOS PELA CONSTITUICAO | | 10.064.801 | 20.000 | 481.392 | | | 40.000 | 10.606.193 |
| 90 APLICACOES DIRETAS | | 10.064.801 | 20.000 | 481.392 | | | 40.000 | 10.606.193 |
| MINISTRAR O ENSINO MEDIO E TECNICO NAS AREAS DE QUIMICA, ELETRONICA MECANICA, ELETROTECNICA E SEGURANCA DO TRABALHO, OFERECER CURSOS NA AREA DE TECNOLOGIA DE CURTA DURACAO A COMUNIDADE EM GERAL. REALIZAR A MOSTRATEC E O SIET. ATENDER PRIORITARIAMENTE OS ALUNOS DE BAIXA RENDA. | | | | | | | | |
| 4505 - PAGAMENTO DE PRECATORIOS | 28.0061.0003 | | | | | | | |
| TESOURO-VINCULADOS PELA CONSTITUICAO | | 750.276 | | | | | | 750.276 |
| 90 APLICACOES DIRETAS | | 750.276 | | | | | | 750.276 |
| ATENDER AO PAGAMENTO DOS DEBITOS CONSTANTES DOS PRECATORIOS DECORRENTES DE SENTENCAS JUDICIAIS TRABALHISTAS. | | | | | | | | |
| 4509 - PUBLICIDADE | 12.0122.0012 | | | | | | | |
| PROPRIOS DA FUNDACAO | | | | | 40.000 | | | 40.000 |
| 90 APLICACOES DIRETAS | | | | | 40.000 | | | 40.000 |
| ATIVIDADE DESTINADA A ATENDER AS DEMANDAS DE PUBLICIDADE E PROPAGANDA DA INSTITUICAO NOS DIVERSOS MEIOS DE COMUNICACAO. | | | | | | | | |
| TOTAL | | 10.815.077 | 20.000 | 1.791.392 | 1.576.410 | | 40.000 | 14.242.879 |



**GOVERNO DO ESTADO DO RIO GRANDE DO SUL
DEPARTAMENTO DE PROGRAMAÇÃO ORÇAMENTÁRIA**

SECRETARIA ESTADUAL DA SAUDE

20.01 - GABINETE E ORGAOS CENTRAIS

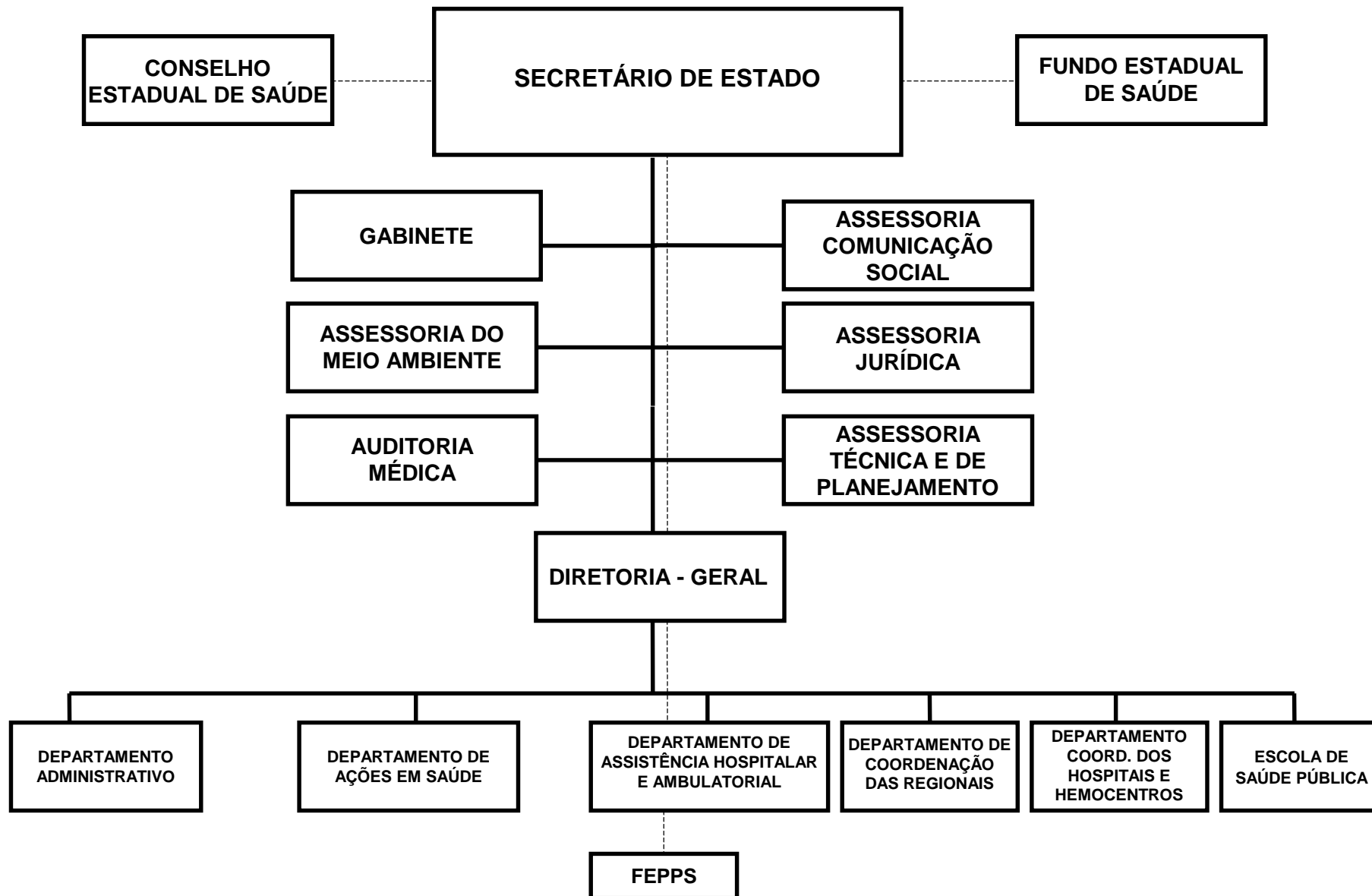
20.33 - ENCARGOS GERAIS DA SECRETARIA ESTADUAL DA SAUDE

20.47 - FUNDO DE APOIO FINANCEIRO E DE RECUPERACAO DOS HOSPITAIS PRIVADOS E PUBLICOS

20.95 - FUNDO ESTADUAL DE SAUDE

20.69 - FUNDACAO ESTADUAL DE PRODUCAO E PESQUISA EM SAUDE - FEPPS

SECRETARIA ESTADUAL DA SAÚDE



SECRETARIA ESTADUAL DA SAUDE

BASE LEGAL

CONSTITUICAO FEDERAL, DE 05 DE OUTUBRO DE 1988.
EMENDA CONSTITUCIONAL FEDERAL N. 29, 13 DE SETEMBRO DE 2000.
CONSTITUICAO ESTADUAL, DE 03 DE OUTUBRO DE 1989.
EMENDA CONSTITUCIONAL ESTADUAL N. 25, DE 22 JUNHO DE 1999.
LEI FEDERAL N. 8.080, DE 19 DE SETEMBRO DE 1990.
LEI FEDERAL N. 8.142, DE 28 DE DEZEMBRO DE 1990.
LEI FEDERAL N. 8.689, DE 27 DE JULHO DE 1993.
DECRETO FEDERAL N. 1.651, DE 28 DE SETEMBRO DE 1995.
LEI ESTADUAL N. 3.602, DE 01 DE DEZEMBRO DE 1958.
LEI ESTADUAL N. 6.503, DE 22 DE SETEMBRO DE 1972.
LEI ESTADUAL N. 6.575, DE 05 DE JULHO DE 1973.
LEI ESTADUAL N. 8.662, DE 29 DE JULHO DE 1988.
LEI ESTADUAL N. 10.097, DE 30 DE JANEIRO DE 1994.
LEI ESTADUAL N. 10.349, DE 29 DE DEZEMBRO DE 1994.
LEI ESTADUAL N. 10.356, DE 10 DE JANEIRO DE 1995.
LEI ESTADUAL N. 10.412, DE 23 DE JUNHO DE 1995.
LEI ESTADUAL N. 10.729, DE 11 DE MARCO DE 1996.
LEI ESTADUAL N. 10.830, DE 24 DE JULHO DE 1996.
LEI ESTADUAL N. 10.943, DE 07 DE ABRIL DE 1997.
LEI ESTADUAL N. 11.366, DE 31 DE AGOSTO DE 1999.
DECRETO ESTADUAL N. 17.868, DE 26 DE ABRIL DE 1966.
DECRETO ESTADUAL N. 19.801, DE 08 DE AGOSTO DE 1969.
DECRETO ESTADUAL N. 23.370, DE 14 DE OUTUBRO DE 1974.
DECRETO ESTADUAL N. 23.430, DE 24 DE OUTUBRO DE 1974.
DECRETO ESTADUAL N. 26.654, DE 23 DE JANEIRO DE 1978.
DECRETO ESTADUAL N. 32.114, DE 20 DE DEZEMBRO DE 1985.
DECRETO ESTADUAL N. 32.594, DE 15 DE AGOSTO DE 1987.
DECRETO ESTADUAL N. 32.681, DE 13 DE NOVEMBRO DE 1987.
DECRETO ESTADUAL N. 33.199, DE 02 DE JUNHO DE 1989.
DECRETO ESTADUAL N. 33.612, DE 20 DE JULHO DE 1990.
DECRETO ESTADUAL N. 33.845, DE 04 DE FEVEREIRO DE 1991.
DECRETO ESTADUAL N. 35.808, DE 31 DE JANEIRO DE 1995.
DECRETO ESTADUAL N. 35.920, DE 12 DE ABRIL DE 1995.
DECRETO ESTADUAL N. 35.960, DE 09 DE MAIO DE 1995.
DECRETO ESTADUAL N. 36.502, DE 11 DE MARCO DE 1996.
DECRETO ESTADUAL N. 36.978, DE 01 DE NOVEMBRO DE 1996.
DECRETO ESTADUAL N. 39.544, DE 26 DE MAIO DE 1999.
DECRETO ESTADUAL N. 39.582, DE 10 DE JUNHO DE 1999.
DECRETO ESTADUAL N. 39.681, DE 24 DE AGOSTO DE 1999.
DECRETO ESTADUAL N. 39.691, DE 30 DE AGOSTO DE 1999.
DECRETO ESTADUAL N. 39.870, DE 14 DE DEZEMBRO DE 1999.
DECRETO ESTADUAL N. 39.871, DE 14 DE DEZEMBRO DE 1999.

PRINCIPAIS ATRIBUICOES

- ESTABELECE E IMPLEMENTAR AS DIRETRIZES DA POLITICA ESTADUAL DE SAU-

- DE DE ACORDO COM OS PRINCIPIOS DO SISTEMA UNICO DE SAUDE;
- COORDENAR O SISTEMA UNICO DE SAUDE NO RIO GRANDE DO SUL POR MEIO DE REGULACAO, CONTROLE, AVALIACAO E FISCALIZACAO DAS ACOES E SERVICOS DE SAUDE PUBLICOS E PRIVADOS.
 - COOPERAR TECNICA E FINANCEIRAMENTE COM OS MUNICIPIOS NA IMPLANTACAO DOS SISTEMAS MUNICIPAIS, MICRORREGIONAIS, REGIONAIS E MACRORREGIONAIS DE SAUDE OBEDECENDO OS PRINCIPIOS DO SISTEMA UNICO DE SAUDE;
 - CUMPRIR O QUE DISPOE AS CONSTITUICOES FEDERAL E ESTADUAL NOS CAPITULOS DA SAUDE E ALEGISLACAO ESPECIFICA;
 - CAPACITAR E APERFEICOAR RECURSOS HUMANOS PARA A AREA DA SAUDE;
 - FABRICAR E FORNECER PRODUTOS PROFILATICOS E TERAPEUTICOS;
 - REALIZAR O CONTROLE DO EXERCICIO PROFISSIONAL VINCULADOS A SAUDE;
 - IMPLEMENTAR A VIGILANCIA EM SAUDE (EPIDEMIOLOGICA, SANITARIA E AMBIENTAL);
 - PRESTAR ASSISTENCIA AMBULATORIAL E HOSPITALAR;
 - IMPLANTAR E IMPLEMENTAR AS ATIVIDADES DE PROMOCAO, PROTECAO, RECUPERACAO E REABILITACAO DA SAUDE;
 - AMPLIAR E APERFEICOAR A IMPLEMENTACAO DO SISTEMA DE INFORMACAO EM SAUDE VISANDO A QUALIFICACAO DO PROCESSO DECISORIO E DA PARTICIPACAO SOCIAL.

RELACAO DOS PROJETOS/ATIVIDADES

CONSTRUCAO E AMPLIACAO DA REDE HOSPITALAR DO MUNICIPIO DE CANOAS
 ESCOLA DE SAUDE PUBLICA
 IMPLEMENTACAO DAS ACOES DE SAUDE ATRAVES DE CONVENIOS E CONTRATOS
 PUBLICIDADE
 MANUTENCAO OPERACIONAL DAS ACOES E DA INFRA-ESTRUTURA DA SECRETARIA DA SAUDE
 HOSPITAL SAO PEDRO - SAO PEDRO CIDADAO
 HOSPITAL PARTENON
 HOSPITAL ITAPUA - FAZENDA SANTA CLARA DE ITAPUA
 CONSELHO ESTADUAL DE SAUDE
 IMPLEMENTACAO DA ASSISTENCIA HOSPITALAR PUBLICA
 CENTRO DE SAUDE MURIALDO
 MANUTENCAO OPERACIONAL DAS ACOES E DA INFRA-ESTRUTURA DAS COORD. REG. DE SAUDE
 CONSELHO ESTADUAL DE ENTORPECENTES (MANUT.CONSELHO ESTADUAL ENTORPECENTES-CONEN)
 VALORIZACAO DA VIDA E COMBATE AS DROGAS
 CONCESSAO DE AUXILIO COM RENDA LIQUIDA DA LOTERIA
 PROVISAO PARA PAGAMENTO DE DECIMO TERCEIRO SALARIO
 PAGAMENTO DE ENCARGOS COM INATIVOS DA SECRETARIA DA SAUDE
 CONTRIBUICAO AO IPE P/ASSISTENCIA MEDICA, COTA DE PREVIDENCIA E MELHORIA PENSOES
 FORNECIMENTO DE VALE REFEICAO
 PAGAMENTO DE ABONO FAMILIA A SERVIDORES DA SECRETARIA DA SAUDE
 APOIO FINANCEIRO E RECUPERACAO DE HOSPITAIS PUBLICOS E PRIVADOS - FUNAFIR
 PUBLICIDADE NO SUS
 GESTAO DO SISTEMA ESTADUAL DE VIGILANCIA EPIDEMIOLOGICA E AMBIENTAL DA SAUDE
 CAPACITACAO E/OU FORMACAO DE TRABALHADORES, AGENTES E CONSELHEIROS DE SAUDE
 GESTAO DO SISTEMA ESTADUAL DE VIGILANCIA SANITARIA
 POL EST DE APOIO E QUALIFICACAO DA ASSIST HOSP USUARIOS DO SUS-SAUDE SOLIDARIA
 REGIONALIZACAO DA REDE DE ATENCAO A SAUDE
 ATENCAO INTEGRAL DE SAUDE

IMPLEMENTACAO DE SANEAMENTO BASICO
SISTEMA ESTADUAL DE INFORMACOES EM SAUDE
ASSISTENCIA FARMACEUTICA
PREVENCAO E CONTROLE DO CANCER NO RS
GESTAO PLENA DO SISTEMA ESTADUAL
APOIO AO SISTEMA UNICO DE SAUDE - SUS
REESTRUTURACAO DO HOSPITAL PARTENON, DO SAO PEDRO E DE ITAPUA
ESTRUTURACAO DO SISTEMA GAUCHO DE VIGILANCIA EM SAUDE
MUNICIPALIZACAO SOLIDARIA DA SAUDE
DOACAO DE ORGAOS E TRANSPLANTES
ASSISTENCIA COMPLEMENTAR
RECUPERACAO E AMPLIACAO DA REDE FISICA DO SUS E EQUIPAMENTOS
POLITICA ESTADUAL DE SANGUE E HEMODERIVADOS
PREVENCAO E CONTROLE DA AIDS

ORGAO 20 - SECRETARIA ESTADUAL DA SAUDE
 DEMONSTRATIVO DA DESPESA POR FONTE DE RECURSO - 2003
 RESUMO DO PROGRAMA DE TRABALHO

REP0813

- ADMINISTRACAO DIRETA E INDIRETA

NATUREZA DA DESPESA

R\$ 1,00

| ESPECIFICAÇÃO (FONTE RECURSO / MODALIDADE) | CATEGORIAS ECONÔMICAS E GRUPOS DE DESPESAS | | | | | | TOTAL |
|---|--|--------------------------|--------------------------|-----------------------|-------------------------|-------------------------|--------------------|
| | 3-DESPESAS CORRENTES | | | 4-DESPESAS DE CAPITAL | | | |
| | 1-Pessoal e Encargos Sociais | 2-Juros e Enc. da Dívida | 3-Outras Desp. Correntes | 4-Investimentos | 5-Inversões Financeiras | 6-Amortização da Dívida | |
| TESOURO | 281.801.744 | | 442.766.229 | 26.235.000 | 5.970.000 | | 756.772.973 |
| TESOURO-CONTRAPARTIDA | | | 8.360.600 | 1.025.000 | 70.000 | | 9.455.600 |
| 40 TRANSF. A MUNICIPIOS | | | 6.720.000 | | 70.000 | | 6.790.000 |
| 90 APLICACOES DIRETAS | | | 1.640.600 | 1.025.000 | | | 2.665.600 |
| TESOURO-VINCULADOS POR LEI | | | 9.050.000 | 9.700.000 | 350.000 | | 19.100.000 |
| 40 TRANSF. A MUNICIPIOS | | | 3.630.000 | | 350.000 | | 3.980.000 |
| 50 TRANSF. INST. PRIV. S/FINS L | | | 780.000 | | | | 780.000 |
| 90 APLICACOES DIRETAS | | | 4.640.000 | 9.700.000 | | | 14.340.000 |
| TESOURO-VINCULADOS PELA CONSTITUICAO | 281.801.744 | | 425.355.629 | 15.510.000 | 5.550.000 | | 728.217.373 |
| 20 TRANSF. A UNIAO | | | 3.492.000 | | 400.000 | | 3.892.000 |
| 40 TRANSF. A MUNICIPIOS | | | 175.215.117 | 350.000 | 5.150.000 | | 180.715.117 |
| 50 TRANSF. INST. PRIV. S/FINS L | | | 47.496.000 | 1.800.000 | | | 49.296.000 |
| 90 APLICACOES DIRETAS | 281.801.744 | | 199.152.512 | 13.360.000 | | | 494.314.256 |
| PROPRIOS DA FUNDACAO | 15.000 | | 7.995.000 | 1.990.000 | | | 10.000.000 |
| 50 TRANSF. INST. PRIV. S/FINS L | | | 65.000 | | | | 65.000 |
| 90 APLICACOES DIRETAS | 15.000 | | 7.930.000 | 1.990.000 | | | 9.935.000 |
| CONVENIOS | | | 40.593.600 | 15.772.000 | 6.110.000 | | 62.475.600 |
| 40 TRANSF. A MUNICIPIOS | | | 5.440.000 | | 6.110.000 | | 11.550.000 |
| 50 TRANSF. INST. PRIV. S/FINS L | | | 30.000 | | | | 30.000 |
| 90 APLICACOES DIRETAS | | | 35.123.600 | 15.772.000 | | | 50.895.600 |
| TOTAIS | 281.816.744 | | 491.354.829 | 43.997.000 | 12.080.000 | | 829.248.573 |

ORGAO 20 - SECRETARIA ESTADUAL DA SAUDE
 DEMONSTRATIVO DA DESPESA POR FONTE DE RECURSO - 2003
 RESUMO DO PROGRAMA DE TRABALHO

REP0813

- ADMINISTRACAO DIRETA

NATUREZA DA DESPESA

R\$ 1,00

| ESPECIFICAÇÃO (FONTE RECURSO / MODALIDADE) | CATEGORIAS ECONÔMICAS E GRUPOS DE DESPESAS | | | | | | TOTAL |
|---|--|--------------------------|--------------------------|-----------------------|-------------------------|-------------------------|--------------------|
| | 3-DESPESAS CORRENTES | | | 4-DESPESAS DE CAPITAL | | | |
| | 1-Pessoal e Encargos Sociais | 2-Juros e Enc. da Dívida | 3-Outras Desp. Correntes | 4-Investimentos | 5-Inversões Financeiras | 6-Amortização da Dívida | |
| TESOURO | 277.202.759 | | 437.093.298 | 24.230.000 | 5.970.000 | | 744.496.057 |
| TESOURO-CONTRAPARTIDA | | | 8.360.600 | 625.000 | 70.000 | | 9.055.600 |
| 40 TRANSF. A MUNICIPIOS | | | 6.720.000 | | 70.000 | | 6.790.000 |
| 90 APLICACOES DIRETAS | | | 1.640.600 | 625.000 | | | 2.265.600 |
| TESOURO-VINCULADOS POR LEI | | | 9.050.000 | 9.700.000 | 350.000 | | 19.100.000 |
| 40 TRANSF. A MUNICIPIOS | | | 3.630.000 | | 350.000 | | 3.980.000 |
| 50 TRANSF. INST. PRIV. S/FINS L | | | 780.000 | | | | 780.000 |
| 90 APLICACOES DIRETAS | | | 4.640.000 | 9.700.000 | | | 14.340.000 |
| TESOURO-VINCULADOS PELA CONSTITUICAO | 277.202.759 | | 419.682.698 | 13.905.000 | 5.550.000 | | 716.340.457 |
| 20 TRANSF. A UNIAO | | | 3.492.000 | | 400.000 | | 3.892.000 |
| 40 TRANSF. A MUNICIPIOS | | | 175.215.117 | 350.000 | 5.150.000 | | 180.715.117 |
| 50 TRANSF. INST. PRIV. S/FINS L | | | 47.496.000 | 1.800.000 | | | 49.296.000 |
| 90 APLICACOES DIRETAS | 277.202.759 | | 193.479.581 | 11.755.000 | | | 482.437.340 |
| CONVENIOS | | | 39.422.400 | 10.760.000 | 6.110.000 | | 56.292.400 |
| 40 TRANSF. A MUNICIPIOS | | | 5.440.000 | | 6.110.000 | | 11.550.000 |
| 50 TRANSF. INST. PRIV. S/FINS L | | | 30.000 | | | | 30.000 |
| 90 APLICACOES DIRETAS | | | 33.952.400 | 10.760.000 | | | 44.712.400 |
| TOTAIS | 277.202.759 | | 476.515.698 | 34.990.000 | 12.080.000 | | 800.788.457 |

ÓRGÃO 20 - SECRETARIA ESTADUAL DA SAUDE
UNIDADE ORÇAMENTÁRIA 01 - GABINETE E ORGAOS CENTRAIS
DEMONSTRATIVO DA DESPESA POR PROJETO ATIVIDADE - 2003

REP0813

PROGRAMA DE TRABALHO

R\$ 1,00

| ESPECIFICAÇÃO (FUNTE RECURSO / MODALIDADE) | Classific. Funcional | CATEGORIAS ECONÔMICAS E GRUPOS DE DESPESAS | | | | | | TOTAL |
|---|-------------------------|--|-----------------------------|----------------------------|-----------------------|----------------------------|----------------------------|------------|
| | | 3-DESPESAS CORRENTES | | | 4-DESPESAS DE CAPITAL | | | |
| | | 1-Pessoal e Enc. Sociais | 2-Juros e Enc. da Dívida | 3-Outras Desp Correntes | 4-Investim. | 5-Inversões Financeiras | 6-Amortização da Dívida | |
| 1645 - CONSTRUCAO E AMPLIACAO DA REDE HOSPITALAR DO MUNICIPIO DE CANOAS | 10.0302.0057 | | | | | | | |
| TESOURO-VINCULADOS PELA CONSTITUICAO | | | | | 250.000 | | | 250.000 |
| 40 TRANSF. A MUNICIPIOS | | | | | 250.000 | | | 250.000 |
| CONSTRUIR UM NOVO HOSPITAL DE PRONTO-SOCORRO DE CANOAS COM O OBJETIVO DE AMPLIAR O ATENDIMENTO DA REDE HOSPITALAR PUBLICA DE EMERGENCIA DA GRANDE PORTO ALEGRE. | | | | | | | | |
| 2485 - ESCOLA DE SAUDE PUBLICA | 10.0128.0057 | 60.539.506 | | 9.500.000 | 1.122.000 | | | 71.161.506 |
| TESOURO-VINCULADOS PELA CONSTITUICAO | | 60.539.506 | | 9.500.000 | 1.122.000 | | | 71.161.506 |
| 90 APLICACOES DIRETAS | | 60.539.506 | | 9.500.000 | 1.122.000 | | | 71.161.506 |
| COORDENAR A POLITICA ESTADUAL DE EDUCACAO EM SAUDE COLETIVA, TEN-DO EM VISTA OS PRINCIPIOS DO SUS, ENTRE ELAS, DA INTEGRALIDADE, EQUIDADE, RESOLUTIVIDADE DOS SERVICOS E AS ESTRATEGIAS DE DESCENTRALIZACAO, HIERARQUIZACAO E REGIONALIZACAO DAS ACOES DE SAUDE, COORDENAR, JUNTO COM OS NUCLEOS REGIONAIS DE EDUCACAO E SAUDE COLETIVA, A ARTICULACAO DE PARCERIAS DA SECRETARIA DA SAUDE VISANDO A CAPACITACAO PERMANENTE E A FORMACAO DOS TRABALHADORES, DOS AGENTES E CONSELHEIROS DE SAUDE PARA O SUS, COORDENAR O POLO DE EDUCACAO EM SAUDE COLETIVA, INTEGRADO POR INSTITUICOES DE ENSINO SUPERIOR DO ESTADO; A FORMACAO ESPECIALIZADA EM SAUDE COLETIVA, SAUDE DA FAMILIA E OUTRAS ESPECIALIDADES; O CENTRO ESTADUAL DE INFORMACOES E DOCUMENTACAO EM SAUDE (CEDIS) E O COMITE ASSESSOR DE EDUCACAO PERMANENTE PARA A REDE DE ATENCAO A SAUDE NO SUS. | | | | | | | | |
| 2486 - IMPLEMENTACAO DAS ACOES DE SAUDE ATRAVES DE CONVENIOS E CONTRATOS | 10.0302.0056 | | | | | | | |
| TESOURO-VINCULADOS PELA CONSTITUICAO | | | | 15.000.000 | | | | 15.000.000 |
| 50 TRANSF. INST. PRIV. S/FINS L | | | | 15.000.000 | | | | 15.000.000 |
| IMPLEMENTAR AS ACOES DE SAUDE AMBULATORIAIS, DE APOIO E DIAGNOSTICO E HOSPITALARES, DE PESQUISA E COOPERACAO TECNICA, AUMENTANDO A RESOLUTIVIDADE DOS SERVICOS DE SAUDE, QUALIFICAR E INVESTIR NA INFRA-ESTRUTURA EXISTENTE E NO ACESSO AS ESPECIALIDADES, PRIORITARIAMENTE ONDE NAO EXISTEM ESTES SERVICOS LIGADOS AO SUS, ATRAVES DA EFETIVACAO DE CONVENIOS, CONTRATOS E TERMOS DE AJUSTE COM INSTITUICOES MUNICIPAIS, FEDERAIS, FUNDACOES E ENTIDADES FILANTROPICAS SEM FINS LUCRATIVOS. | | | | 15.000.000 | | | | 15.000.000 |
| 2487 - PUBLICIDADE | 10.0122.0055 | | | | | | | |
| TESOURO-VINCULADOS PELA CONSTITUICAO | | | | 1.355.200 | | | | 1.355.200 |
| 90 APLICACOES DIRETAS | | | | 1.355.200 | | | | 1,355.200 |
| DESENVOLVER CAMPANHAS E DIVULGAR INFORMACOES SOBRE SAUDE, ACOES E ATIVIDADES DESENVOLVIDAS PELA SECRETARIA DA SAUDE, INTERNA E EXTERNAMENTE, ELABORAR PUBLICACOES CONTENDO AS POLITICAS DESENVOLVIDAS NA AREA DA SAUDE. | | | | 1,355.200 | | | | 1,355.200 |
| 2488 - MANUTENCAO OPERACIONAL DAS ACOES E DA INFRA-ESTRUTURA DA SECRETARIA DA SAUDE | 10.0301.0056 | | | | | | | |
| TESOURO-VINCULADOS POR LEI | | 50.733.589 | | 9.952.300 | 10.075.000 | | | 70.760.889 |
| 90 APLICACOES DIRETAS | | | | | 8.750.000 | | | 8.750.000 |
| TESOURO-VINCULADOS PELA CONSTITUICAO | | 50.733.589 | | 9.952.300 | 1.325.000 | | | 62.010.889 |
| 90 APLICACOES DIRETAS | | 50.733.589 | | 9.952.300 | 1.325.000 | | | 62.010.889 |

ÓRGÃO 20 - SECRETARIA ESTADUAL DA SAUDE
UNIDADE ORÇAMENTÁRIA 01 - GABINETE E ORGAOS CENTRAIS
DEMONSTRATIVO DA DESPESA POR PROJETO ATIVIDADE - 2003

REP0813

PROGRAMA DE TRABALHO

R\$ 1,00

| ESPECIFICAÇÃO (FUNTE RECURSO / MODALIDADE) | Classific. Funcional | CATEGORIAS ECONÔMICAS E GRUPOS DE DESPESAS | | | | | | TOTAL |
|--|-------------------------|--|-----------------------------|----------------------------|-----------------------|----------------------------|----------------------------|-------|
| | | 3-DESPESAS CORRENTES | | | 4-DESPESAS DE CAPITAL | | | |
| | | 1-Pessoal e Enc. Sociais | 2-Juros e Enc. da Dívida | 3-Outras Desp Correntes | 4-Investim. | 5-Inversões Financeiras | 6-Amortização da Dívida | |
| <p>GARANTIR O APOIO OPERACIONAL DE MODO A MANTER OS NIVEIS DE ESTOQUE, DISTRIBUICAO E ARMAZENAMENTO DE MATERIAIS E EQUIPAMENTOS E AS ACOES E OS SERVIÇOS DA SECRETARIA DA SAUDE, ASSEGURAR A MANUTENCAO PREVENTIVA E A PLENA CONDICAO DE USO DOS BENS MOVEIS E IMOVEIS.</p> | | | | | | | | |
| 2501 - HOSPITAL SAO PEDRO - SAO PEDRO CIDADAO | 10.0302.0056 | | | | | | | |
| TESOURO-VINCULADOS PELA CONSTITUICAO | | 14.805.311 | | 8.988.000 | 453.000 | | 24.246.311 | |
| 90 APLICACOES DIRETAS | | 14.805.311 | | 8.988.000 | 453.000 | | 24.246.311 | |
| <p>O "SAO PEDRO CIDADAO", PROPOSTA APROVADA PELO CONSELHO ESTADUAL DE SAUDE, BUSCA ATENDER AS DIRETRIZES DA LEI DA REFORMA PSIQUIATRICA, FORTALECENDO A REDE DE ATENCAO INTEGRAL A SAUDE MENTAL DOS MUNICIPIOS. A ATENCAO NAS ATUAIS "UNIDADES DE MORADIA DO HOSPITAL SAO PEDRO" TEM SE MOSTRADO INEFICIENTE PARA QUALIFICAR O CUIDADO A ESSES MORADORES. FOI REALIZADO LEVANTAMENTO DO PERFIL DESTES MORADORES: SUAS CONDICÕES DE VIDA E SEUS DESEJOS EM RELACAO AO TIPO DE MORADIA MAIS ADEQUADA, CONDUZINDO ESSE PROJETO PARA O ALUGUEL DE CASAS, A CONSTRUCAO DE MORADIA E A TRANSFORMACAO DOS ATUAIS PAVILHOES EM APARTAMENTOS OU PENSOES. A RESSOCIALIZACAO DESTES SUJEITOS PASSA PELA SUA INCLUSAO COMO CIDADAOIS, SEU ORDENAMENTO JURIDICO E INSERCAO NO MERCADO DE TRABALHO, PRIORITARIAMENTE EM COOPERATIVAS SOCIAIS. A ATENCAO AS CARACTERISTICAS DAS PESSOAS PORTADORAS DE NECESSIDADES ESPECIAIS (PPD) E O CRESCENTE GRUPO DE IDOSOS SAO OUTROS PONTOS A CONSIDERAR. O PREDIO HISTORICO E A AREA EM TORNO DO MESMO ESTAO SENDO ESTRUTURADOS COM PREPOSICOES DE TRANSFORMACAO EM CENTRO CULTURAL E DE EVENTOS.</p> | | | | | | | | |
| 2502 - HOSPITAL PARTENON | 10.0302.0056 | | | | | | | |
| TESOURO-VINCULADOS PELA CONSTITUICAO | | 10.711.706 | | 4.856.000 | 2.920.000 | | 18.487.706 | |
| 90 APLICACOES DIRETAS | | 10.711.706 | | 4.856.000 | 2.920.000 | | 18.487.706 | |
| <p>PROPORCIONAR HOSPITALIZACAO E ATENDIMENTO AMBULATORIAL DE PESSOAS PORTADORES DE TUBERCULOSE E OUTRAS DOENCAS INFECTO-CONTAGIOSAS, ALEM DE OUTRAS AREAS E MODALIDADES ASSISTENCIAIS, CONFORME NECESSIDADES E DEMANDAS DO SISTEMA UNICO DE SAUDE. PRESTAR ATENDIMENTO DE REFERENCIA AO SISTEMA HOSPITALAR E AMBULATORIAL, PRINCIPALMENTE NAS AREAS DE ANATOMIA, PATOLOGIA E CITO PATOLOGIA. ATUAR COMO REFERENCIA ESPECIALIZADA DO SISTEMA UNICO DE SAUDE.</p> | | | | | | | | |
| 2503 - HOSPITAL ITAPUA - FAZENDA SANTA CLARA DE ITAPUA | 10.0302.0056 | | | | | | | |
| TESOURO-VINCULADOS PELA CONSTITUICAO | | 12.830.433 | | 5.544.500 | 780.000 | | 19.154.933 | |
| 90 APLICACOES DIRETAS | | 12.830.433 | | 5.544.500 | 780.000 | | 19.154.933 | |
| <p>O HOSPITAL COLONIA ITAPUA CONTA COM SERVICOS TRADICIONALMENTE DIRECIONADOS PARA A POPULACAO ASILAR RESIDUAL DE HANSENIANOS. HA UM CONTINGENTE DE PESSOAS POR QUEM O ESTADO DEVE ZELAR. POSTERIORMENTE, PESSOAS PORTADORAS DE SOFRIMENTO PSIQUICO, DE ORIGEM RURAL, DO HOSPITAL SAO PEDRO SOMARAM-SE AOS DEMAIS RESIDENTES LA EXISTENTES. ALEM DE RESPONDER POR UMA QUESTAO ASILAR, SANITARIA PARA ESTES USUARIOS/MORADORES, HOJE O HOSPITAL COM UMA PROPOSTA INTERSETORIAL, RESGATA O PATRIMONIO HISTORICO E SE PROPOE A SE TRANSFORMAR EM POLO DE PROMOCAO E DE CAPACITACAO DO DESENVOLVIMENTO REGIONAL PARA A POPULACAO RESIDENTE E EXTRAMUROS VISANDO A INSERCAO SOCIAL E ECONOMICA NA SOCIEDADE EM QUE VIVEM E TRABALHAM.</p> | | | | | | | | |
| 2509 - CONSELHO ESTADUAL DE SAUDE | 10.0125.0061 | | | | | | | |
| TESOURO-VINCULADOS PELA CONSTITUICAO | | | | 160.000 | 54.000 | | 214.000 | |
| 90 APLICACOES DIRETAS | | | | 160.000 | 54.000 | | 214.000 | |

ÓRGÃO 20 - SECRETARIA ESTADUAL DA SAUDE
UNIDADE ORÇAMENTÁRIA 01 - GABINETE E ORGAOS CENTRAIS
DEMONSTRATIVO DA DESPESA POR PROJETO ATIVIDADE - 2003

REP0813

PROGRAMA DE TRABALHO

R\$ 1,00

| ESPECIFICAÇÃO (FUNTE RECURSO / MODALIDADE) | Classific. Funcional | CATEGORIAS ECONÔMICAS E GRUPOS DE DESPESAS | | | | | | TOTAL |
|--|-------------------------|--|-----------------------------|----------------------------|-----------------------|----------------------------|----------------------------|------------|
| | | 3-DESPESAS CORRENTES | | | 4-DESPESAS DE CAPITAL | | | |
| | | 1-Pessoal e Enc. Sociais | 2-Juros e Enc. da Dívida | 3-Outras Desp Correntes | 4-Investim. | 5-Inversões Financeiras | 6-Amortização da Dívida | |
| <p>ORGAO DELIBERATIVO SOBRE AS DIRETRIZES DA POLITICA DE SAUDE NO RGS INCLUSIVE NOS SEUS ASPECTOS FINANCEIROS CONFORME LEGISLACAO, TENDO COMO ATRIBUICOES: ACOMPANHAR E AVALIAR A IMPLEMENTACAO DO SUS NO ESTADO, ATRAVES DA FORMACAO DE COMISSOES, ACOMPANHAR O PROCESSO DE MUNICIPALIZACAO DA SAUDE E A EXECUCAO ORCAMENTARIA DA SES; CAPACITAR OS CONSELHEIROS DE SAUDE NA FISCALIZACAO DOS SERVICOS PUBLICOS E PRIVADOS DO SUS; ESTIMULAR A PARTICIPACAO E O CONTROLE SOCIAL NO SUS.</p> <p>2635 - IMPLEMENTACAO DA ASSISTENCIA HOSPITALAR PUBLICA</p> <p>TESOURO-VINCULADOS PELA CONSTITUICAO</p> <p>40 TRANSF. A MUNICIPIOS</p> <p>50 TRANSF. INST.PRIV.S/FINS L</p> | 10.0302.0056 | | | 35.000.000 | | | 35.000.000 | 35.000.000 |
| <p>COOPERAR TECNICAMENTE, SUPERVISIONAR E COMPLEMENTAR COM RECURSOS FINANCEIROS A PRESTACAO DA ASSISTENCIA NOS HOSPITAIS PUBLICOS MANTIDOS POR MEIOS DE CONVENIO OU TERMO DE AJUSTE COM OUTRAS INSTITUICOES: HOSPITAL DE ALVORADA, HOSPITAL PADRE JEREMIAS DE CACHOEIRINHA, HOSPITAL GERAL DE CARIAS DO SUL, HOSPITAL MUNICIPAL GETULIO VARGAS DE SAPUCAIA DO SUL, HOSPITAL PRESIDENTE VARGAS DE PORTO ALEGRE, HOSPITAL MUNICIPAL DE NOVO HAMBURGO, CASA DE SAUDE DA COOPFER DE SANTA MARIA, HOSPITAL ESCOLA UFPEL DE PELOTAS, HOSPITAL UNIVERSITARIO DE SANTA MARIA, HOSPITAL DR. MIGUEL RIET CORREA JR. DE RIO GRANDE, HOSPITAL DOM JOAO BECKER DE GRAVATAI E HOSPITAL NOSSA SENHORA APARECIDA DE CAMAQUA.</p> <p>2803 - CENTRO DE SAUDE MURIALDO</p> <p>TESOURO-VINCULADOS PELA CONSTITUICAO</p> <p>90 APLICACOES DIRETAS</p> <p>O CENTRO DE SAUDE MURIALDO TEM COMO OBJETIVO FORMAR E CAPACITAR TRABALHADORES DA AREA DE SAUDE COLETIVA EM NIVEL REGIONAL E ESTADUAL, ATRAVES DE ATIVIDADES DE ATENCAO A SAUDE A POPULACAO ADSCRITA AO DISTRITO DE SAUDE 06 DE PORTO ALEGRE. DESENVOLVE CURSOS DE POS-GRADUACAO INTERDISCIPLINAR, ESTAGIOS DE GRADUACAO E PESQUISA APLICADA EM SAUDE PUBLICA. REALIZA A PRESTACAO DE SERVICOS CUJAS PRINCIPAIS CARACTERISTICAS ESTAO EM INTEGRAR AS ATIVIDADES DE PREVENCAO COM AS CURATIVAS E REABILITADORAS, ENFATIZANDO AS ACOES DE PROMOCAO E MANUTENCAO DE SAUDE E O COMBATE AOS FATORES DE RISCO.</p> <p>2804 - MANUTENCAO OPERACIONAL DAS ACOES E DA INFRA-ESTRUTURA DAS COORD. REG. DE SAUDE</p> <p>TESOURO-VINCULADOS PELA CONSTITUICAO</p> <p>90 APLICACOES DIRETAS</p> <p>GARANTIR O APOIO OPERACIONAL AS COORDENADORIAS REGIONAIS DE SAUDE PARA QUE DESENVOLVAM ENTRE OUTRAS AS SEGUINTEIS ATIVIDADES: CAPACITAR OS RECURSOS HUMANOS POR MEIO DE NUCLEOS REGIONAIS DE SAUDE COLETIVA; REGULACAO DAS ACOES E SERVICOS DE SAUDE; APOIAR E ESTIMULAR A FORMACAO DE CONSORCIOS DE SAUDE; ASSESSORAR OS MUNICIPIOS NA IMPLEMENTACAO DOS DO SISTEMA UNICO DE SAUDE; ACOMPANHAR E ESTIMULAR O CONTROLE SOCIAL; REALIZAR E DIVULGAR AVALIACAO DOS INDICADORES DE SAUDE; IMPLEMENTAR A MUNICIPALIZACAO SOLIDARIA DA SAUDE; ESTIMULAR A REALIZACAO DE AUDIENCIAS PUBLICAS MUNICIPIAIS DE PRESTACAO DE CONTAS; IMPLANTAR AS COMISSOES INTERGESTORAS BIPARTITE REGIONAIS; IMPLANTAR E FINANCIAR O FUNCIONAMENTO DOS CONSELHOS REGIONAIS DE SAUDE E A POLITICA DE ASSISTENCIA FARMACEUTICA, COORDENAR AS ACOES DE SAUDE EM CADA REGIAO.</p> | 10.0302.0057 | 318.678 | | 1.020.000 | 200.000 | | 1.538.678 | 1.538.678 |
| <p>2804 - MANUTENCAO OPERACIONAL DAS ACOES E DA INFRA-ESTRUTURA DAS COORD. REG. DE SAUDE</p> <p>TESOURO-VINCULADOS PELA CONSTITUICAO</p> <p>90 APLICACOES DIRETAS</p> <p>GARANTIR O APOIO OPERACIONAL AS COORDENADORIAS REGIONAIS DE SAUDE PARA QUE DESENVOLVAM ENTRE OUTRAS AS SEGUINTEIS ATIVIDADES: CAPACITAR OS RECURSOS HUMANOS POR MEIO DE NUCLEOS REGIONAIS DE SAUDE COLETIVA; REGULACAO DAS ACOES E SERVICOS DE SAUDE; APOIAR E ESTIMULAR A FORMACAO DE CONSORCIOS DE SAUDE; ASSESSORAR OS MUNICIPIOS NA IMPLEMENTACAO DOS DO SISTEMA UNICO DE SAUDE; ACOMPANHAR E ESTIMULAR O CONTROLE SOCIAL; REALIZAR E DIVULGAR AVALIACAO DOS INDICADORES DE SAUDE; IMPLEMENTAR A MUNICIPALIZACAO SOLIDARIA DA SAUDE; ESTIMULAR A REALIZACAO DE AUDIENCIAS PUBLICAS MUNICIPIAIS DE PRESTACAO DE CONTAS; IMPLANTAR AS COMISSOES INTERGESTORAS BIPARTITE REGIONAIS; IMPLANTAR E FINANCIAR O FUNCIONAMENTO DOS CONSELHOS REGIONAIS DE SAUDE E A POLITICA DE ASSISTENCIA FARMACEUTICA, COORDENAR AS ACOES DE SAUDE EM CADA REGIAO.</p> | 10.0122.0057 | 1.470.826 | | 1.669.500 | 2.786.129 | | 5.926.455 | 5.926.455 |
| <p>2936 - CONSELHO ESTADUAL DE ENTORPECENTES (MANUT.CONSELHO ESTADUAL ENTORPECENTES-CONEN)</p> <p>TESOURO-VINCULADOS PELA CONSTITUICAO</p> <p>90 APLICACOES DIRETAS</p> | 10.0125.0061 | 1.518.679 | | 206.000 | 40.000 | | 1.764.679 | 1.764.679 |

ÓRGÃO 20 - SECRETARIA ESTADUAL DA SAUDE
 UNIDADE ORÇAMENTÁRIA 01 - GABINETE E ORGAOS CENTRAIS
 DEMONSTRATIVO DA DESPESA POR PROJETO ATIVIDADE - 2003

REP0813

PROGRAMA DE TRABALHO

R\$ 1,00

| ESPECIFICAÇÃO (FUNTE RECURSO / MODALIDADE) | Classific. Funcional | CATEGORIAS ECONÔMICAS E GRUPOS DE DESPESAS | | | | | | TOTAL |
|---|-------------------------|--|-----------------------------|----------------------------|-----------------------|----------------------------|----------------------------|-------------|
| | | 3-DESPESAS CORRENTES | | | 4-DESPESAS DE CAPITAL | | | |
| | | 1-Pessoal e Enc. Sociais | 2-Juros e Enc. da Dívida | 3-Outras Desp Correntes | 4-Investim. | 5-Inversões Financeiras | 6-Amortização da Dívida | |
| FORMULAR DIRETRIZES, AVALIAR E ACOMPANHAR A POLITICA DE EDUCACAO PRE- VENTIVA AO USUARIO DE DROGAS E REPRESSAO AO TRAFICO DE ENTORPECENTES. INCENTIVAR A CRIACAO DE CONSELHOS MUNICIPAIS E RESPALDAR OS JA EXIS- TENTES. | | | | | | | | |
| 2950 - VALORIZACAO DA VIDA E COMBATE AS DROGAS | 08.0244.0047 | | | | 100.000 | | | 100.000 |
| TESOURO-VINCULADOS PELA CONSTITUICAO | | | | | 100.000 | | | 100.000 |
| 50 TRANSF.INST.PRIV.S/FINS L | | | | | 100.000 | | | 100.000 |
| DESENVOLVER POLITICAS PUBLICAS PARA O ENFRENTAMENTO E COMBATE AO CONSUMO DE DROGAS ENTRE OS JOVENS E ADOLESCENTES ENVOLVENDO ACOES IN- TEGRADAS INTER-SECRETARIAS COM OS MUNICIPIOS, A FAMILIA E AS ORGANIZA- COES SOCIAIS. PROMOVER A QUALIFICACAO DOS SERVICOS DE ATENDIMENTO, A DEPENDENTES DE DROGAS, REALIZADOS POR ENTIDADES SEM FINS LUCRATIVOS, MEDIANTE APOIO MATERIAL E FINANCEIRO A PROJETOS DESTINADOS A PREVEN- CAO, TRATAMENTO E REINSERCAO SOCIAL. | | | | | | | | |
| TOTAL | | 152.928.728 | | 93.251.500 | 18.780.129 | | | 264.960.357 |

ÓRGÃO 20 - SECRETARIA ESTADUAL DA SAUDE
 UNIDADE ORÇAMENTÁRIA 33 - ENCARGOS GERAIS DA SECRETARIA ESTADUAL DA SAUDE
 DEMONSTRATIVO DA DESPESA POR PROJETO ATIVIDADE - 2003

REP0813

PROGRAMA DE TRABALHO

R\$ 1,00

| ESPECIFICAÇÃO (FUNTE RECURSO / MODALIDADE) | Classific. Funcional | CATEGORIAS ECONÔMICAS E GRUPOS DE DESPESAS | | | | | | TOTAL |
|--|-------------------------|--|-----------------------------|----------------------------|-----------------------|----------------------------|----------------------------|-------------|
| | | 3-DESPESAS CORRENTES | | | 4-DESPESAS DE CAPITAL | | | |
| | | 1-Pessoal e Enc. Sociais | 2-Juros e Enc. da Dívida | 3-Outras Desp Correntes | 4-Investim. | 5-Inversões Financeiras | 6-Amortização da Dívida | |
| 2083 - CONCESSAO DE AUXILIO COM RENDA LIQUIDA DA LOTERIA | 10.0302.0056 | | | 320.000 | | | | 320.000 |
| TESOURO-VINCULADOS POR LEI | | | | 320.000 | | | | 320.000 |
| 50 TRANSF. INST. PRIV. S/FINS L | | | | 320.000 | | | | 320.000 |
| TRANSFERIR A INSTITUICOES HOSPITALARES SEM FINS LUCRATIVOS, O RESULTADO LIQUIDO DE EXPLORACAO DOS SERVICOS LOTERICOS-POLITICA ESTA- DUAL DE APOIO QUALIFICACAO DA ASSISTENCIA. | | | | | | | | |
| 2348 - PROVISAO PARA PAGAMENTO DE DECIMO TERCEIRO SALARIO | 10.0122.0055 | 28.875.608 | | | | | | 28.875.608 |
| TESOURO-VINCULADOS PELA CONSTITUICAO | | 28.875.608 | | | | | | 28.875.608 |
| 90 APLICACOES DIRETAS | | 28.875.608 | | | | | | 28.875.608 |
| PAGAR O DECIMO-TERCEIRO SALARIO AOS FUNCIONARIOS ATIVOS E INATI- VOS DA SECRETARIA DA SAUDE. | | | | | | | | |
| 2693 - PAGAMENTO DE ENCARGOS COM INATIVOS DA SECRETARIA DA SAUDE | 10.0272.0050 | 83.052.885 | | | | | | 83.052.885 |
| TESOURO-VINCULADOS PELA CONSTITUICAO | | 83.052.885 | | | | | | 83.052.885 |
| 90 APLICACOES DIRETAS | | 83.052.885 | | | | | | 83.052.885 |
| PAGAR PROVENTOS, ABONO-FAMILIA E AUXILIO-FUNERAL REFERENTES AOS SERVIDORES INATIVOS DA SECRETARIA DA SAUDE. | | | | | | | | |
| 2696 - CONTRIBUICAO AO IPE P/ASSISTENCIA MEDICA, COTA DE PREVIDENCIA E MELHORIA PENSOES | 28.0302.0051 | 8.507.005 | | | | | | 8.507.005 |
| TESOURO-VINCULADOS PELA CONSTITUICAO | | 8.507.005 | | | | | | 8.507.005 |
| 90 APLICACOES DIRETAS | | 8.507.005 | | | | | | 8.507.005 |
| CONTRIBUIR COM O IPE PARA O CUSTEIO DE ASSISTENCIA MEDICA DOS SERVIDORES DA SECRETARIA DA SAUDE. | | | | | | | | |
| 2697 - FORNECIMENTO DE VALE REFEICAO | 10.0122.0055 | | | 697.281 | | | | 697.281 |
| TESOURO-VINCULADOS PELA CONSTITUICAO | | | | 697.281 | | | | 697.281 |
| 90 APLICACOES DIRETAS | | | | 697.281 | | | | 697.281 |
| FORNECER VALE-REFEICAO AOS SERVIDORES DA SECRETARIA DA SAUDE. | | | | | | | | |
| 2721 - PAGAMENTO DE ABONO FAMILIA A SERVIDORES DA SECRETARIA DA SAUDE | 10.0122.0055 | 3.838.533 | | | | | | 3.838.533 |
| TESOURO-VINCULADOS PELA CONSTITUICAO | | 3.838.533 | | | | | | 3.838.533 |
| 90 APLICACOES DIRETAS | | 3.838.533 | | | | | | 3.838.533 |
| EFETUAR PAGAMENTOS REFERENTES A ABONO-FAMILIA PARA SERVIDORES ATIVOS E INATIVOS DA SECRETARIA DA SAUDE. | | | | | | | | |
| | TOTAL | 124.274.031 | | 1.017.281 | | | | 125.291.312 |

ÓRGÃO 20 - SECRETARIA ESTADUAL DA SAUDE
 UNIDADE ORÇAMENTÁRIA 47 - FUNDO DE APOIO FINANCEIRO E DE RECUPERACAO DOS HOSPITAIS PRIVADOS E PUBLICOS
 DEMONSTRATIVO DA DESPESA POR PROJETO ATIVIDADE - 2003

REP0813

PROGRAMA DE TRABALHO

R\$ 1,00

| ESPECIFICAÇÃO (FONTE RECURSO / MODALIDADE) | Classific. Funcional | CATEGORIAS ECONÔMICAS E GRUPOS DE DESPESAS | | | | | | TOTAL |
|--|-------------------------|--|-----------------------------|----------------------------|-----------------------|----------------------------|----------------------------|-----------|
| | | 3-DESPESAS CORRENTES | | | 4-DESPESAS DE CAPITAL | | | |
| | | 1-Pessoal e Enc. Sociais | 2-Juros e Enc. da Dívida | 3-Outras Desp Correntes | 4-Investim. | 5-Inversões Financeiras | 6-Amortização da Dívida | |
| 8511 - APOIO FINANCEIRO E RECUPERACAO DE HOSPITAIS PUBLICOS E PRIVADOS - FUNAFIR | 10.0302.0057 | | | 1.000.000 | | | | 1.000.000 |
| TESOURO-VINCULADOS PELA CONSTITUICAO | | | | 1.000.000 | | | | 1.000.000 |
| 50 TRANSF.INST.PRIV.S/FINS L | | | | 1.000.000 | | | | 1.000.000 |
| CONSTITUI O OBJETIVO DO FUNAFIR APOIAR A RECUPERACAO FINANCEIRA E A MELHORIA DA QUALIDADE DOS SERVICOS DOS HOSPITAIS PRIVADOS SEM FINS LUCRATIVOS, CONVENIADOS AO SISTEMA UNICO DE SAUDE E HOSPITAIS PUBLI- COS, NO AMBITO DO ESTADO DO RIO GRANDE DO SUL, DE ACORDO COM A LE- GISLACAO, PARTICULARMENTE COM A LEI 11.366 DE 31 DE AGOSTO DE 1999. | | | | | | | | |
| TOTAL | | | | 1.000.000 | | | | 1.000.000 |

ÓRGÃO 20 - SECRETARIA ESTADUAL DA SAUDE
UNIDADE ORÇAMENTÁRIA 95 - FUNDO ESTADUAL DE SAUDE
DEMONSTRATIVO DA DESPESA POR PROJETO ATIVIDADE - 2003

REP0813

PROGRAMA DE TRABALHO

R\$ 1,00

| ESPECIFICAÇÃO (FUNTE RECURSO / MODALIDADE) | Classific. Funcional | CATEGORIAS ECONÔMICAS E GRUPOS DE DESPESAS | | | | | | TOTAL |
|---|-------------------------|--|-----------------------------|----------------------------|-----------------------|----------------------------|----------------------------|-----------|
| | | 3-DESPESAS CORRENTES | | | 4-DESPESAS DE CAPITAL | | | |
| | | 1-Pessoal e Enc. Sociais | 2-Juros e Enc. da Dívida | 3-Outras Desp Correntes | 4-Investim. | 5-Inversões Financeiras | 6-Amortização da Dívida | |
| 8030 - PUBLICIDADE NO SUS | 10.0122.0055 | | | 7.260.000 | | | | 7.260.000 |
| TESOURO-CONTRAPARTIDA | | | | 660.000 | | | | 660.000 |
| 90 APLICACOES DIRETAS | | | | 660.000 | | | | 660.000 |
| TESOURO-VINCULADOS POR LEI | | | | 1.500.000 | | | | 1.500.000 |
| 90 APLICACOES DIRETAS | | | | 1.500.000 | | | | 1.500.000 |
| CONVENIOS | | | | 5.100.000 | | | | 5.100.000 |
| 90 APLICACOES DIRETAS | | | | 5.100.000 | | | | 5.100.000 |
| DESENVOLVER CAMPANHAS EDUCATIVAS E DIVULGAR INFORMACOES SOBRE SAU DE ATRAVES DE FOLHETOS, APOSTILAS, CARTAZES, ADESIVOS E OUTRAS FORMAS DE MIDIA. | | | | | | | | |
| 8036 - GESTAO DO SISTEMA ESTADUAL DE VIGILANCIA EPIDEMIOLOGICA E AMBIENTAL DA SAUDE | 10.0305.0060 | | | 5.830.000 | | 850.000 | | 6.680.000 |
| TESOURO-VINCULADOS POR LEI | | | | 5.730.000 | | 750.000 | | 6.480.000 |
| 40 TRANSF. A MUNICIPIOS | | | | 3.630.000 | | | | 3.630.000 |
| 90 APLICACOES DIRETAS | | | | 2.100.000 | | 750.000 | | 2.850.000 |
| TESOURO-VINCULADOS PELA CONSTITUICAO | | | | 100.000 | | 100.000 | | 200.000 |
| 90 APLICACOES DIRETAS | | | | 100.000 | | 100.000 | | 200.000 |
| IMPLEMENTAR O SISTEMA ESTADUAL DE VIGILANCIA EPIDEMIOLOGICA E AMBIENTAL EM SAUDE; COORDENAR E AVALIAR AS ACOES DE VIGILANCIA EPIDE- MIOLOGICA E AMBIENTAL EM SAUDE E CONTROLE DE DOENCAS NO RS, BUSCANDO A INTEGRALIDADE DA ATENCAO A SAUDE E A GARANTIA DOS PRINCIPIOS DO SUS; COOPERAR TECNICA E FINANCEIRAMENTE COM OS MUNICIPIOS PARA O DESENVOLVI- MENTO DE SUAS ATRIBUICOES NESTAS AREAS; DESENVOLVER, DE MANEIRA COM- PLEMENTAR, ACOES DE VIGILANCIA EPIDEMIOLOGICA E AMBIENTAL EM SAUDE E CONTROLE DE DOENCAS DE MEDIA E ALTA COMPLEXIDADE, INCLUSIVE AS LABORA- TORIAIS. | | | | | | | | |
| 8038 - CAPACITACAO E/OU FORMACAO DE TRABALHADORES, AGENTES E CONSELHEIROS DE SAUDE | 10.0128.0056 | | | 1.994.600 | | | | 1.994.600 |
| TESOURO-CONTRAPARTIDA | | | | 10.600 | | | | 10.600 |
| 90 APLICACOES DIRETAS | | | | 10.600 | | | | 10.600 |
| CONVENIOS | | | | 284.000 | | | | 284.000 |
| 90 APLICACOES DIRETAS | | | | 284.000 | | | | 284.000 |
| TESOURO-VINCULADOS PELA CONSTITUICAO | | | | 1.700.000 | | | | 1.700.000 |
| 90 APLICACOES DIRETAS | | | | 1.700.000 | | | | 1.700.000 |
| CAPACITACAO E FORMACAO PERMANENTE DOS TRABALHADORES, AGENTES SO- CIAIS E CONSELHEIROS DE SAUDE PARA O SUS ATRAVES DE CURSOS, SEMINARIOS E OUTRAS ATIVIDADES, COORDENADO PELA ESCOLA DE SAUDE PUBLICA E REALIZA DO EM CONJUNTO COM OS NUCLEOS E POLOS REGIONIAS DE EDUCACAO E SAUDE CO LETIVA, INSTITUICOES DE ENSINO, ORGANIZACOES NAO GOVERNAMENTAIS E CON- SELHO ESTADUAL DE SAUDE. PRODUCAO E DISTRIBUICAO DE MATERIAL EDUCATI- VO. | | | | | | | | |
| 8039 - GESTAO DO SISTEMA ESTADUAL DE VIGILANCIA SANITARIA | 10.0304.0060 | | | 1.092.000 | | 1.027.000 | 100.000 | 2.219.000 |
| TESOURO-CONTRAPARTIDA | | | | 60.000 | | | 20.000 | 80.000 |
| 40 TRANSF. A MUNICIPIOS | | | | 20.000 | | | 20.000 | 40.000 |
| 90 APLICACOES DIRETAS | | | | 40.000 | | | | 40.000 |

ÓRGÃO 20 - SECRETARIA ESTADUAL DA SAÚDE
UNIDADE ORÇAMENTÁRIA 95 - FUNDO ESTADUAL DE SAÚDE
DEMONSTRATIVO DA DESPESA POR PROJETO ATIVIDADE - 2003

REP0813

PROGRAMA DE TRABALHO

R\$ 1,00

| ESPECIFICAÇÃO (FUNTE RECURSO / MODALIDADE) | Classific. Funcional | CATEGORIAS ECONÔMICAS E GRUPOS DE DESPESAS | | | | | | TOTAL |
|---|-------------------------|--|-----------------------------|----------------------------|-----------------------|----------------------------|----------------------------|------------|
| | | 3-DESPESAS CORRENTES | | | 4-DESPESAS DE CAPITAL | | | |
| | | 1-Pessoal e Enc. Sociais | 2-Juros e Enc. da Dívida | 3-Outras Desp Correntes | 4-Investim. | 5-Inversões Financeiras | 6-Amortização da Dívida | |
| CONVENIOS | | | | 1.032.000 | | 1.027.000 | 80.000 | 2.139.000 |
| 40 TRANSF. A MUNICIPIOS | | | | 100.000 | | | 80.000 | 180.000 |
| 90 APLICACOES DIRETAS | | | | 932.000 | | 1.027.000 | | 1.959.000 |
| IMPLEMENTAR O SISTEMA ESTADUAL DE VIGILANCIA SANITARIA VISANDO GARANTIR A PROTECAO DA POPULACAO. COORDENAR, APERFEICOAR, EXECUTAR E AVALIAR AS ACOES DE VIGILANCIA SANITARIA NO RGS, BUSCANDO A INTEGRALIDADE DA ATENCAO A SAUDE E A GARANTIA DOS PRINCIPIOS DO SUS. COOPERAR TECNICA E FINANCEIRAMENTE COM OS MUNICIPIOS PARA O DESENVOLVIMENTO DE SUAS ATRIBUICOES NESTA AREA. CAPACITAR OS TRABALHADORES, AGENTES E CONSELHEIROS DE SAUDE EM VIGILANCIA SANITARIA. IMPLANTAR SISTEMA DE INFORMACAO EM VIGILANCIA SANITARIA. | | | | | | | | |
| 8043 - POL EST DE APOIO E QUALIFICACAO DA ASSIST HOSP USUARIOS DO SUS-SAUDE SOLIDARIA | 10.0302.0056 | | | 35.700.000 | | 800.000 | | 36.500.000 |
| TESOURO-VINCULADOS PELA CONSTITUICAO | | | | 35.700.000 | | 800.000 | | 36.500.000 |
| 40 TRANSF. A MUNICIPIOS | | | | 100.000 | | 100.000 | | 200.000 |
| 50 TRANSF. INST.PRIV.S/FINS L | | | | 600.000 | | 700.000 | | 1.300.000 |
| 90 APLICACOES DIRETAS | | | | 35.000.000 | | | | 35.000.000 |
| PROPICIAR A QUALIFICACAO DA REDE HOSPITALAR, COM A ATUALIZACAO TECNOLÓGICA, RECUPERACAO FINANCEIRA E FORMACAO DA REDE HOSPITALAR DO SUS NO RS COM A CLASSIFICACAO DOS HOSPITAIS DE ACORDO COM A SUA COMPLEXIDADE, VISANDO O ESTABELECIMENTO DE COMPROMISSOS COM A ATENCAO A SAUDE DOS USUARIOS DO SUS, A PARTIR DE CRITERIOS E CONDICAOES APROVADOS PELO CONSELHO ESTADUAL DE SAUDE-RS, CONFORME LEGISLACAO EM VIGOR. DESTINAR O TOTAL DE R\$ 600.000,00 (SEISCENTOS MIL REAIS) PARA APOIO AS SEGUINTE INSTITUICOES HOSPITALARES: - ASSOCIACAO HOSPITALAR DE CARIDADE DE TRES PASSOS; - HOSPITAL SANTA CASA DE MISERICORDIA DE SANTA VITORIA DO PALMAR; - HOSPITAL SANTA CASA DE CARIDADE DE JAGUARAO; - HOSPITAL SANTA CASA DE MISERICORDIA, DE PELOTAS; - HOSPITAL SOCIEDADE PORTUGUESA DE BENEFICIENCIA DE PELOTAS; - ASSOCIACAO DE CARIDADE SANTA CASA DE RIO GRANDE; - ASSOCIACAO DO HOSPITAL E MATERNIDADE SAO FRANCISCO, DE SAO JOSE DO NORTE; - HOSPITAL SANTA CASA DE MISERICORDIA, DE ARROIO GRANDE; - HOSPITAL SANTA CASA DE MISERICORDIA, DE PEDRO OSORIO; - HOSPITAL SANTA CASA DE MISERICORDIA DE SANTANA DO LIVRAMENTO; - HOSPITAL UNIVERSITARIO SAO FRANCISCO DE PAULA, PELOTAS; - HOSPITAL DE CARIDADE DE CANUCU; - HOSPITAL DOUTOR ANUAR ELIAS AESSE, DE BOQUEIRAO DO LEAO; - SOCIEDADE BENEFICENTE HOSPITALAR CANDELARIA; - SOCIEDADE BENEFICENTE HOSPITAL TROMBUDO, DE VALE DO SOL; - HOSPITAL SAO SEBASTIAO MARTIR, DE VENANCIO AIRES; - HOSPITAL DE PASSO SOBRADO; - HOSPITAL BENEFICENTE DE SINIMBU; - HOSPITAL DE CARIDADE DE SANTIAGO. DESTINA O TOTAL DE R\$ 800.000,00 (OITOCENTOS MIL REAIS) PARA APOIO AS SEGUINTE INSTITUICOES: - HOSPITAL DE CARIDADE BRASILEIRA TERRA, DE TUPANCIRETA; - HOSPITAL DA FUNDACAO HOSPITALAR DE ROLANTE; - HOSPITAL DA ASSOCIACAO FRANCISCANA DE ASSISTENCIA A SAUDE DE ESTRELA; - HOSPITAL DE FELIZ; - ASSOCIACAO BENEFICENTE HOSPITAL SANTO ANTONIO DE SAO SEPE; - HOSPITAL SANTA CASA DE CARIDADE DE BAGE; - HOSPITAL UNIVERSITARIO DA UNIVERSIDADE DA REGIAO DA CAMPANHA, EM BAGE; - HOSPITAL SANTA CASA DE CARIDADE DE DOM PEDRITO; - SOCIEDADE BENEFICENTE MANOEL FRANCISCO GUERREIRO, DE GUAPORE; - HOSPITAL BENEFICENTE DE ARVOREZINHA; - HOSPITAL DA COLONIA NOVA, DE ACEGUA; - HOSPITAL DE CARIDADE DE SANTO ANGELO; - HOSPITAL DE CARIDADE DE PALMEIRA DAS MISSOES; - HOSPITAL ANA NERY, DE SANTA CRUZ DO SUL; - HOSPITAL SANTA CRUZ, DE SANTA CRUZ DO SUL; - HOSPITAL BENEFICENTE MONTE ALVERNE, DE SANTA CRUZ DO SUL; | | | | | | | | |

ÓRGÃO 20 - SECRETARIA ESTADUAL DA SAUDE
UNIDADE ORÇAMENTÁRIA 95 - FUNDO ESTADUAL DE SAUDE
DEMONSTRATIVO DA DESPESA POR PROJETO ATIVIDADE - 2003

REP0813

PROGRAMA DE TRABALHO

R\$ 1,00

| ESPECIFICAÇÃO (FUNTE RECURSO / MODALIDADE) | Classific. Funcional | CATEGORIAS ECONÔMICAS E GRUPOS DE DESPESAS | | | | | | TOTAL |
|--|-------------------------|--|-----------------------------|----------------------------|-----------------------|----------------------------|----------------------------|-------|
| | | 3-DESPESAS CORRENTES | | | 4-DESPESAS DE CAPITAL | | | |
| | | 1-Pessoal e Enc. Sociais | 2-Juros e Enc. da Dívida | 3-Outras Desp Correntes | 4-Investim. | 5-Inversões Financeiras | 6-Amortização da Dívida | |
| <ul style="list-style-type: none"> - HOSPITAL DE CARIDADE DE SANTIAGO; - HOSPITAL SANTA ISABEL, DE PROGRESSO; - SOCIEDADE HOSPITALAR DE CARIDADE DE TAQUARA; - HOSPITAL BOM PASTOR, DE IGREJINHA; - HOSPITAL DE SAPIRANGA; - HOSPITAL DE CARIDADE NOSSA SENHORA AUXILIADORA, DE ROSARIO DO SUL; - HOSPITAL MUNICIPAL DE SAO PEDRO DO SUL; - HOSPITAL SANTO ANTONIO, DE SANTO ANTONIO DAS MISSOES; - HOSPITAL SANTO ANTONIO, DE TENENTE PORTELA; - HOSPITAL REGIONAL DIVINA PROVIDENCIA, DE FREDERICO WESTPHALEN. | | | | | | | | |
| <ul style="list-style-type: none"> - DESTINAR R\$ 100.000,00 (CEM MIL REAIS) PARA APOIO AS SEGUINTES INSTITUIÇÕES: - HOSPITAL DE CARIDADE DE QUARAI; - HOSPITAL NOSSA SENHORA DO CARMO DE TAPES; - ASSOCIACAO BENEFICENTE SAO JOAO DA RESERVA DE SAO LOURENCO DO SUL; - HOSPITAL SANTA CASA DE MISERICORDIA DE SAO LOURENCO DO SUL. | | | | | | | | |
| 8044 - REGIONALIZACAO DA REDE DE ATENCAO A SAUDE | 10.0302.0057 | | | 58.812.000 | 1.000.000 | 3.000.000 | 62.812.000 | |
| TESOURO-VINCULADOS PELA CONSTITUICAO | | | | 58.812.000 | 1.000.000 | 3.000.000 | 62.812.000 | |
| 40 TRANSF. A MUNICIPIOS | | | | 55.792.000 | | 3.000.000 | 58.792.000 | |
| 50 TRANSF. INST. PRIV. S/FINS L | | | | 3.000.000 | 1.000.000 | | 4.000.000 | |
| 90 APLICACOES DIRETAS | | | | 20.000 | | | 20.000 | |
| IMPLEMENTAR A REDE DE REFERENCIA MICRORREGIONAL, REGIONAL, MACRORREGIONAL E ESTADUAL, DE APOIO E DIAGNOSTICO E ESPECIALIDADES COM BASE TERRITORIAL E POPULACAO ADSCRITA, QUALIFICAR OS SERVICOS E AS ACOES DO SISTEMA UNICO DE SAUDE - SUS, GARANTIR O ACESSO E A RESOLUBILIDADE LOCO-REGIONAL, PRIORITARIAMENTE ONDE NAO EXISTEM ESTES SERVICOS LIGADOS AO SUS. | | | | | | | | |
| 8045 - ATENCAO INTEGRAL DE SAUDE | 10.0301.0056 | | | 7.709.900 | 70.000 | | 7.779.900 | |
| CONVENIOS | | | | | 20.000 | | 20.000 | |
| 90 APLICACOES DIRETAS | | | | | 20.000 | | 20.000 | |
| TESOURO-VINCULADOS PELA CONSTITUICAO | | | | 7.709.900 | 50.000 | | 7.759.900 | |
| 50 TRANSF. INST. PRIV. S/FINS L | | | | 400.000 | | | 400.000 | |
| 90 APLICACOES DIRETAS | | | | 7.309.900 | 50.000 | | 7.359.900 | |
| COORDENAR AS POLITICAS DE SAUDE VISANDO A INTEGRALIDADE DA ATENCAO, A PARTIR DA REORIENTACAO DO SUS NO RS, IMPRIMIR UMA DINAMICA DE ATUACAO VOLTADA PARA O DESENVOLVIMENTO DAS ACOES DE PROMOCAO, PROTECAO E ASSISTENCIA NAS DIFERENTES POLITICAS DE SAUDE: DA MULHER, DA CRIANCA E DO ADOLESCENTE, DO IDOSO, DO TRABALHADOR, DO INDIGENA (NAS AREAS MENTAL, BUCAL, CONTROLE DOS AGRAVOS CRONICO-DEGENERATIVOS, CITOTERAPIAS E OUTRAS TERAPIAS), INCLUINDO-SE A VIGILANCIA A SAUDE (EPIDEMIOLOGICA, SANITARIA E AMBIENTAL), COOPERANDO TECNICAMENTE COM OS MUNICIPIOS NA IMPLANTACAO DAS ACOES DE SAUDE NECESSARIAS EM RELACAO A SUA POPULACAO. DESENVOLVER A INTEGRACAO DAS ACOES EM CONJUNTO COM OS MUNICIPIOS, ATRAVES DA IMPLANTACAO DE PROJETOS COMO: PACS/PSF, CENTRO DE VIGILANCIA A SAUDE, CENTRO DE REFERENCIA EM SAUDE DO TRABALHADOR. REALIZAR EVENTOS SOBRE AS POLITICAS DE SAUDE. | | | | | | | | |
| 8046 - IMPLEMENTACAO DE SANEAMENTO BASICO | 10.0304.0057 | | | 1.652.400 | 958.871 | 2.150.000 | 4.761.271 | |
| TESOURO-VINCULADOS PELA CONSTITUICAO | | | | 1.652.400 | 958.871 | 2.150.000 | 4.761.271 | |
| 40 TRANSF. A MUNICIPIOS | | | | | | 2.150.000 | 2.150.000 | |
| 90 APLICACOES DIRETAS | | | | 1.652.400 | 958.871 | | 2.611.271 | |

ÓRGÃO 20 - SECRETARIA ESTADUAL DA SAUDE
UNIDADE ORÇAMENTÁRIA 95 - FUNDO ESTADUAL DE SAUDE
DEMONSTRATIVO DA DESPESA POR PROJETO ATIVIDADE - 2003

REP0813

PROGRAMA DE TRABALHO

R\$ 1,00

| ESPECIFICAÇÃO (FUNTE RECURSO / MODALIDADE) | Classific. Funcional | CATEGORIAS ECONÔMICAS E GRUPOS DE DESPESAS | | | | | | TOTAL |
|--|-------------------------|--|-----------------------------|----------------------------|-----------------------|----------------------------|----------------------------|------------|
| | | 3-DESPESAS CORRENTES | | | 4-DESPESAS DE CAPITAL | | | |
| | | 1-Pessoal e Enc. Sociais | 2-Juros e Enc. da Dívida | 3-Outras Desp Correntes | 4-Investim. | 5-Inversões Financeiras | 6-Amortização da Dívida | |
| <p>IMPLANTAR A POLITICA DE SANEAMENTO BASICO DO GOVERNO DO ESTADO PARA A POPULACAO DE PERIFERIAS URBANAS OU AGLOMERADOS RURAIS, ATRAVES DA INSTALACAO DE SISTEMAS SIMPLIFICADOS DE ABASTECIMENTO DE AGUA, EXTENSAO DE REDE DE AGUA E MODULOS SANITARIOS. A EXECUCAO DAS MELHORIAS EM RELACAO AO SANEAMENTO REALIZAM-SE COM A COPARTICIPACAO DA SECRETARIA DA SAUDE DO RIO GRANDE DO SUL E AS PREFEITURAS MUNICIPAIS. GARANTIR O FUNCIONAMENTO DA OFICINA CENTRAL DE SANEAMENTO BASICO E DAS OFICINAS REGIONAIS POR MEIO DE REFORMAS, AMPLIACAO E IMPLANTACAO DAS OFICINAS REGIONAIS.</p> | | | | | | | | |
| 8047 - SISTEMA ESTADUAL DE INFORMACOES EM SAUDE | 10.0126.0061 | | | 90.000 | | 300.000 | | 390.000 |
| TESOURO-CONTRAPARTIDA | | | | 20.000 | | 280.000 | | 300.000 |
| 90 APLICACOES DIRETAS | | | | 20.000 | | 280.000 | | 300.000 |
| CONVENIOS | | | | 20.000 | | 10.000 | | 30.000 |
| 90 APLICACOES DIRETAS | | | | 20.000 | | 10.000 | | 30.000 |
| TESOURO-VINCULADOS PELA CONSTITUICAO | | | | 50.000 | | 10.000 | | 60.000 |
| 90 APLICACOES DIRETAS | | | | 50.000 | | 10.000 | | 60.000 |
| <p>IMPLANTAR A REDE GAUCHA DE INFORMACOES EM SAUDE-RGIS, QUE ENGLUBA TODOS OS SUBSISTEMAS DE INFORMACAO EM SAUDE: MORTALIDADE, NASCIMENTO, HOSPITALAR, AMBULATORIAL, VIGILANCIA EPIDEMIOLOGICA, SANITARIA, AMBIENTAL, SAUDE DO TRABALHADOR E OUTROS. GERENCIAR E IMPLEMENTAR RECURSOS DE INFORMATICA PARA O SUPORTE DO RGIS.</p> | | | | | | | | |
| 8048 - ASSISTENCIA FARMACEUTICA | 10.0303.0059 | | | 80.863.500 | | 151.000 | | 81.014.500 |
| TESOURO-CONTRAPARTIDA | | | | 6.700.000 | | | | 6.700.000 |
| 40 TRANSF. A MUNICIPIOS | | | | 6.700.000 | | | | 6.700.000 |
| CONVENIOS | | | | 500.000 | | | | 500.000 |
| 90 APLICACOES DIRETAS | | | | 500.000 | | | | 500.000 |
| TESOURO-VINCULADOS PELA CONSTITUICAO | | | | 73.663.500 | | 151.000 | | 73.814.500 |
| 90 APLICACOES DIRETAS | | | | 73.663.500 | | 151.000 | | 73.814.500 |
| <p>COORDENAR A AQUISICAO E A DISTRIBUICAO DE MEDICAMENTOS BASICOS, DE POLITICAS DE SAUDE ESPECIFICAS, ESPECIAIS E EXCEPCIONAIS, COM BASE EM PROTOCOLOS TECNICOS E COM CADASTRO DE USUARIOS DESSSES MEDICAMENTOS. OFERECER AOS MUNICIPIOS ATIVIDADES DE SUPORTE PARA A EFETIVA IMPLEMENTACAO DA POLITICA ESTADUAL DE ASSISTENCIA FARMACEUTICA.</p> | | | | | | | | |
| 8049 - PREVENCAO E CONTROLE DO CANCER NO RS | 10.0302.0056 | | | 2.275.000 | | 65.000 | | 2.340.000 |
| TESOURO-CONTRAPARTIDA | | | | 50.000 | | 20.000 | | 70.000 |
| 90 APLICACOES DIRETAS | | | | 50.000 | | 20.000 | | 70.000 |
| CONVENIOS | | | | 425.000 | | 45.000 | | 470.000 |
| 90 APLICACOES DIRETAS | | | | 425.000 | | 45.000 | | 470.000 |
| TESOURO-VINCULADOS PELA CONSTITUICAO | | | | 1.800.000 | | | | 1.800.000 |
| 40 TRANSF. A MUNICIPIOS | | | | 200.000 | | | | 200.000 |
| 90 APLICACOES DIRETAS | | | | 1.600.000 | | | | 1.600.000 |
| <p>IMPLEMENTAR POLITICA DE PREVENCAO, CONTROLE E ASSISTENCIA DO CANCER DE MAMA, UTERO, PROSTATA, PULMAO E OUTROS, MEDIANTE CAMPANHAS, EXAMES PERIODICOS E ASSISTENCIA NAS UNIDADES DE SAUDE DA REDE SUS E ATRAVES DE ACOES CONJUNTAS COM OS MUNICIPIOS E COM ORGANIZACOES NAO GOVERNAMENTAIS.</p> | | | | | | | | |

ÓRGÃO 20 - SECRETARIA ESTADUAL DA SAUDE
UNIDADE ORÇAMENTÁRIA 95 - FUNDO ESTADUAL DE SAUDE
DEMONSTRATIVO DA DESPESA POR PROJETO ATIVIDADE - 2003

REP0813

PROGRAMA DE TRABALHO

R\$ 1,00

| ESPECIFICAÇÃO (FUNTE RECURSO / MODALIDADE) | Classific. Funcional | CATEGORIAS ECONÔMICAS E GRUPOS DE DESPESAS | | | | | | TOTAL |
|--|-------------------------|--|-----------------------------|----------------------------|-----------------------|----------------------------|----------------------------|------------|
| | | 3-DESPESAS CORRENTES | | | 4-DESPESAS DE CAPITAL | | | |
| | | 1-Pessoal e Enc. Sociais | 2-Juros e Enc. da Dívida | 3-Outras Desp Correntes | 4-Investim. | 5-Inversões Financeiras | 6-Amortização da Dívida | |
| 8065 - GESTAO PLENA DO SISTEMA ESTADUAL | 10.0302.0056 | | | 27.000.000 | | 8.000.000 | 5.000.000 | 40.000.000 |
| CONVENIOS | | | | 27.000.000 | | 8.000.000 | 5.000.000 | 40.000.000 |
| 40 TRANSF. A MUNICIPIOS | | | | 5.000.000 | | | 5.000.000 | 10.000.000 |
| 90 APLICACOES DIRETAS | | | | 22.000.000 | | 8.000.000 | | 30.000.000 |
| VIABILIZAR A GESTAO PLENA DO SISTEMA ESTADUAL, PROPICIANDO CONDI- COES PARA A OPERACAO DO FINANCIAMENTO DO SISTEMA ESTADUAL DE SAUDE COM OS RECURSOS REPASSADOS PELO FUNDO NACIONAL DE SAUDE POR DECORREN- CIA DA MODALIDADE E DAS CONDICÕES DE GESTAO PREVISTA NA LEGISLACAO FE- DERAL E ASSUMIDA PELA SES/RS. GARANTIR O PAGAMENTO AOS PRESTADORES DE SERVICOS AMBULATORIAIS E HOSPITALARES INTEGRANTES DO SISTEMA UNICO DE SAUDE, TANTO PUBLICOS COMO FILANTROPICOS, SOB GESTAO ESTADUAL, PELOS ATENDIMENTOS PRESTADOS AOS USUARIOS DO SUS. | | | | | | | | |
| 8510 - APOIO AO SISTEMA UNICO DE SAUDE - SUS | 10.0302.0057 | | | 5.071.400 | | 1.156.000 | 1.350.000 | 7.577.400 |
| TESOURO-CONTRAPARTIDA | | | | 610.000 | | 200.000 | 50.000 | 860.000 |
| 40 TRANSF. A MUNICIPIOS | | | | | | | 50.000 | 50.000 |
| 90 APLICACOES DIRETAS | | | | 610.000 | | 200.000 | | 810.000 |
| TESOURO-VINCULADOS POR LEI | | | | 1.500.000 | | 200.000 | 350.000 | 2.050.000 |
| 40 TRANSF. A MUNICIPIOS | | | | | | | 350.000 | 350.000 |
| 50 TRANSF. INST.PRIV.S/FINS L | | | | 460.000 | | | | 460.000 |
| 90 APLICACOES DIRETAS | | | | 1.040.000 | | 200.000 | | 1.240.000 |
| CONVENIOS | | | | 2.961.400 | | 756.000 | 950.000 | 4.667.400 |
| 40 TRANSF. A MUNICIPIOS | | | | 300.000 | | | 950.000 | 1.250.000 |
| 90 APLICACOES DIRETAS | | | | 2.661.400 | | 756.000 | | 3.417.400 |
| APOIAR, COORDENAR, CONVENIAR OU CONTRATAR E DESENVOLVER SUPLEMEN- TARMENTE, AS ACOES E SERVICOS DO SISTEMA UNICO DE SAUDE, ATRAVES DE RECURSOS ALOCADOS NO FUNDO ESTADUAL DE SAUDE, ORIUNDOS DO FATURAMENTO DOS SERVICOS PRODUZIDOS NA REDE PUBLICA, DE RECURSOS REPASSADOS DO FUNDO NACIONAL DE SAUDE AO FUNDO ESTADUAL E DE RECURSOS DE CONVENIOS COM A UNIAO E ORGAOS INTERNACIONAIS QUE GARANTEM O APORTE FINANCEIRO SUPLEMENTAR. | | | | | | | | |
| 9012 - REESTRUTURACAO DO HOSPITAL PARTENON, DO SAO PEDRO E DE ITAPUA | 10.0302.0058 | | | | | 35.000 | | 35.000 |
| TESOURO-CONTRAPARTIDA | | | | | | 20.000 | | 20.000 |
| 90 APLICACOES DIRETAS | | | | | | 20.000 | | 20.000 |
| CONVENIOS | | | | | | 15.000 | | 15.000 |
| 90 APLICACOES DIRETAS | | | | | | 15.000 | | 15.000 |
| CONCLUIR A REFORMA DA AREA HOSPITALAR DO HOSPITAL PARTENON, ME- LHORAR A INFRA-ESTRUTURA DO SAO PEDRO CIDADAO E DO ITAPUA, PARA QUA- LIFICAR A PRESTACAO DE SERVICOS. | | | | | | | | |
| 9048 - ESTRUTURACAO DO SISTEMA GAUCHO DE VIGILANCIA EM SAUDE | 10.0305.0061 | | | 285.000 | | 190.000 | 80.000 | 555.000 |
| CONVENIOS | | | | 285.000 | | 190.000 | 80.000 | 555.000 |
| 40 TRANSF. A MUNICIPIOS | | | | 40.000 | | | 80.000 | 120.000 |
| 90 APLICACOES DIRETAS | | | | 245.000 | | 190.000 | | 435.000 |

ÓRGÃO 20 - SECRETARIA ESTADUAL DA SAÚDE
 UNIDADE ORÇAMENTÁRIA 95 - FUNDO ESTADUAL DE SAÚDE
 DEMONSTRATIVO DA DESPESA POR PROJETO ATIVIDADE - 2003

REP0813

PROGRAMA DE TRABALHO

R\$ 1,00

| ESPECIFICAÇÃO (FUNTE RECURSO / MODALIDADE) | Classific. Funcional | CATEGORIAS ECONÔMICAS E GRUPOS DE DESPESAS | | | | | | TOTAL |
|--|-------------------------|--|-----------------------------|----------------------------|-----------------------|----------------------------|----------------------------|-------------|
| | | 3-DESPESAS CORRENTES | | | 4-DESPESAS DE CAPITAL | | | |
| | | 1-Pessoal e Enc. Sociais | 2-Juros e Enc. da Dívida | 3-Outras Desp Correntes | 4-Investim. | 5-Inversões Financeiras | 6-Amortização da Dívida | |
| <p>O VIGISUS É UMA LINHA DE FINANCIAMENTO DO MINISTÉRIO DA SAÚDE/FUNDAÇÃO NACIONAL DE SAÚDE E DO BANCO MUNDIAL QUE SE DESTINA A ESTRUTURAR E CAPACITAR TÉCNICA E OPERACIONALMENTE A SECRETARIA DA SAÚDE NOS NÍVEIS CENTRAL E REGIONAL. VISANDO ATENDER AS SUAS FUNÇÕES DE DEFINIÇÃO DE POLÍTICAS, NORMATIZAÇÃO, COORDENAÇÃO E REGULACÃO DO SISTEMA ESTADUAL DE VIGILÂNCIA EM SAÚDE. ENTENDE-SE POR VIGILÂNCIA EM SAÚDE A IMPLEMENTAÇÃO DE ATIVIDADES DE VIGILÂNCIA EPIDEMIOLÓGICA, SANITÁRIA E DA IMPLANTAÇÃO DA VIGILÂNCIA AMBIENTAL E ATENÇÃO À SAÚDE DAS POPULAÇÕES INDÍGENAS. AS AÇÕES DE SAÚDE ESTÃO RELACIONADAS AOS PRODUTOS E SERVIÇOS DESTINADOS A ATENDER AS CONDIÇÕES RELATIVAS À SAÚDE DO TRABALHADOR, MORBI-MORTALIDADE, DOENÇAS TRANSMISSÍVEIS, CRÔNICO-DEGENERATIVAS, PARASITÁRIAS E AS TRANSMITIDAS POR VETORES. INCORPORA UM NOVO CONCEITO DE PROTEÇÃO DA SAÚDE HUMANA ATRAVÉS DA ATENÇÃO AO MEIO AMBIENTE.</p> | | | | | | | | |
| 9062 - MUNICIPALIZAÇÃO SOLIDÁRIA DA SAÚDE | 10.0301.0057 | | | 108.623.117 | | | | 108.623.117 |
| TESOURO-VINCULADOS PELA CONSTITUIÇÃO | | | | 108.623.117 | | | | 108.623.117 |
| 40 TRANSF. A MUNICÍPIOS | | | | 108.623.117 | | | | 108.623.117 |
| <p>A MUNICIPALIZAÇÃO SOLIDÁRIA DA SAÚDE SIGNIFICA A COOPERAÇÃO TÉCNICA E FINANCEIRA DA SECRETARIA DA SAÚDE DO ESTADO COM TODOS OS MUNICÍPIOS HABILITADOS À GESTÃO DO SUS, DE ACORDO COM A CONSTITUIÇÃO E LEGISLAÇÃO. VISA REPASSAR RECURSOS FINANCEIROS DO FUNDO ESTADUAL DE SAÚDE PARA O FUNDO MUNICIPAL DE SAÚDE, DE ACORDO COM A LEGISLAÇÃO ESTADUAL VIGENTE E OS CRITÉRIOS ESTABELECIDOS PELA COMISSÃO INTERGESTORES BIPARTITE E APROVADOS PELO CONSELHO ESTADUAL DE SAÚDE. VISA TAMBÉM REPASSAR RECURSOS PARA MUNICÍPIOS COM POPULAÇÃO ITINERANTES E DE RISCO POPULAÇÕES SAZONAIS E OUTROS DEFINIDOS PELO CES. O REPASSE DA MUNICIPALIZAÇÃO SOLIDÁRIA DA SAÚDE OCORRERÁ SOMENTE APÓS A APRESENTAÇÃO DOS PLANOS DE APLICAÇÃO, RELATÓRIOS DE GESTÃO E PRESTAÇÃO DE CONTAS APROVADOS PELO CONSELHO DE SAÚDE CONFORME A LEGISLAÇÃO.</p> | | | | | | | | |
| 9068 - DOAÇÃO DE ÓRGÃOS E TRANSPLANTES | 10.0302.0058 | | | 274.000 | | | | 274.000 |
| TESOURO-VINCULADOS PELA CONSTITUIÇÃO | | | | 274.000 | | | | 274.000 |
| 90 APLICAÇÕES DIRETAS | | | | 274.000 | | | | 274.000 |
| <p>CONSOLIDAR A POLÍTICA DE DOAÇÃO DE ÓRGÃOS E TRANSPLANTES E A SES COMO GESTORA DAS ATIVIDADES DE TRANSPLANTES DE ÓRGÃOS NO ESTADO, ASSUMINDO 100% DA DISTRIBUIÇÃO DE ÓRGÃOS VASCULADOS (CORÇÃO, FIGADO, RIM E PULMÃO) E TECIDOS (CORNEAS, OSSOS, CARTILAGEM, VALVULAS CARDÍACAS, PELE E OUTROS) PARA TRANSPLANTE NO RS, CONFORME OS CRITÉRIOS DE CADASTRO ÚNICO DE RECEPTORES, SEGUINDO DETERMINAÇÃO DA LEGISLAÇÃO. ESTIMULAR A CRIAÇÃO DE CENTRAIS DE NOTIFICAÇÃO E CAPTAÇÃO DE ÓRGÃOS PARA TRANSPLANTES NOS PRINCIPAIS MUNICÍPIOS DO ESTADO.</p> | | | | | | | | |
| 9069 - ASSISTÊNCIA COMPLEMENTAR | 10.0302.0058 | | | 23.253.000 | 120.000 | 400.000 | | 23.773.000 |
| TESOURO-VINCULADOS PELA CONSTITUIÇÃO | | | | 23.253.000 | 120.000 | 400.000 | | 23.773.000 |
| 20 TRANSF. A UNIAO | | | | 3.492.000 | | 400.000 | | 3.892.000 |
| 40 TRANSF. A MUNICÍPIOS | | | | 500.000 | | | | 500.000 |
| 50 TRANSF. INST.PRIV.S/FINS L | | | | 2.496.000 | | | | 2.496.000 |
| 90 APLICAÇÕES DIRETAS | | | | 16.765.000 | 120.000 | | | 16.885.000 |
| <p>REDUZIR A INCIDÊNCIA DE DEFICIÊNCIA ATRAVÉS DE AÇÕES ESPECÍFICAS E IMPLEMENTAR UMA ATENÇÃO EFETIVA AFIM DE SUPRIR-LAS E PREVENIR-LAS. AS AÇÕES DE SENSIBILIZAÇÃO E A IMPLEMENTAÇÃO DA ATENÇÃO CONSISTEM EM: CONCESSÃO DE ORTESES E PROTESES AMBULATORIAIS; CONCESSÃO DE OSTOMIA; CONCESSÃO DE OXIGENOTERAPIA DOMICILIAR; REALIZAÇÃO DO PEZINHO; DIVULGAÇÃO E EDUCAÇÃO EM SAÚDE E TRATAMENTO FORA DO DOMICÍLIO.</p> | | | | | | | | |
| 9562 - RECUPERAÇÃO E AMPLIAÇÃO DA REDE FÍSICA DO SUS E EQUIPAMENTOS | 10.0302.0056 | | | | 535.000 | | | 535.000 |
| TESOURO-CONTRAPARTIDA | | | | | 50.000 | | | 50.000 |

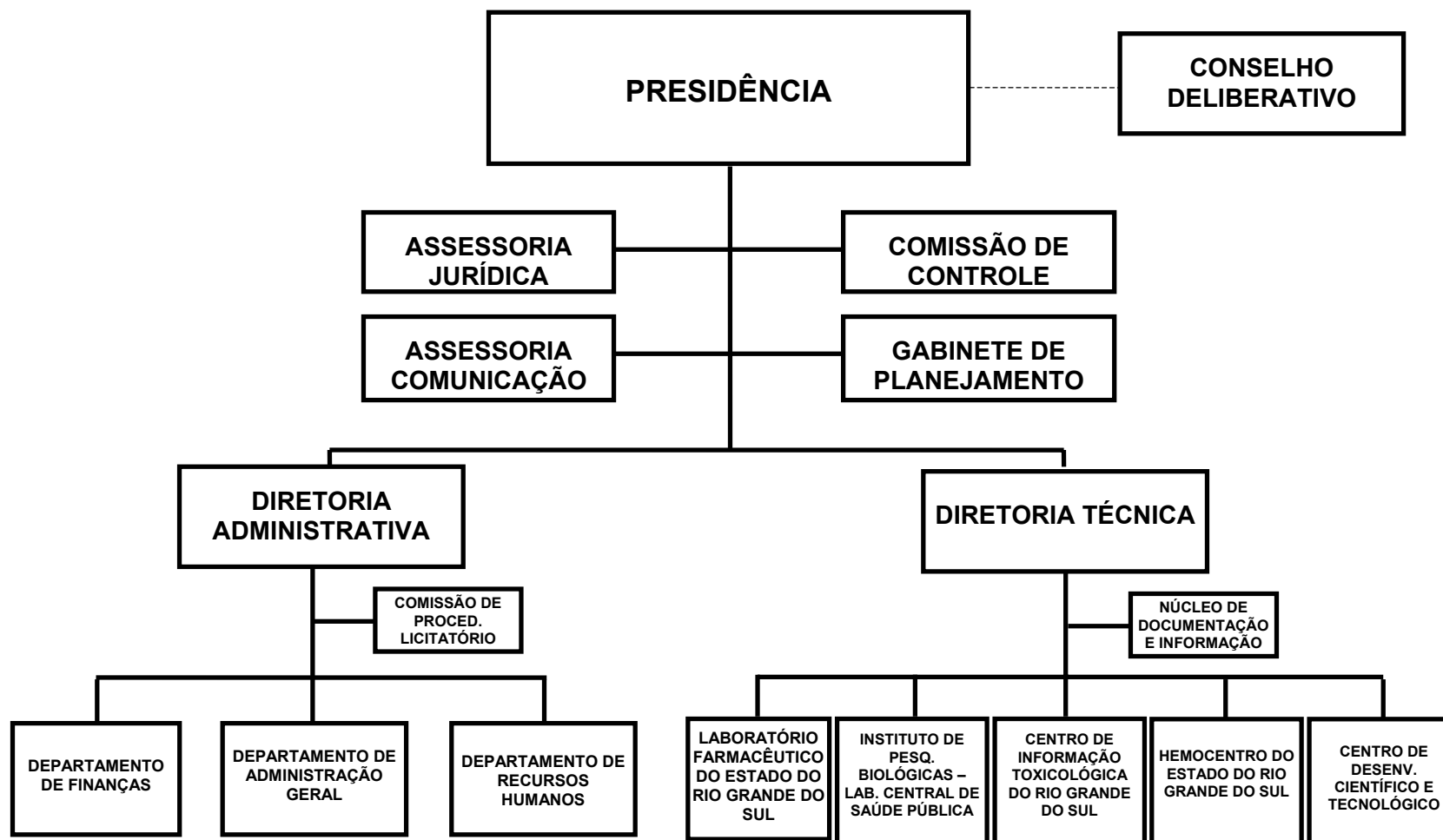
ÓRGÃO 20 - SECRETARIA ESTADUAL DA SAUDE
 UNIDADE ORÇAMENTÁRIA 95 - FUNDO ESTADUAL DE SAUDE
 DEMONSTRATIVO DA DESPESA POR PROJETO ATIVIDADE - 2003

REP0813

PROGRAMA DE TRABALHO

R\$ 1,00

| ESPECIFICAÇÃO (FUNTE RECURSO / MODALIDADE) | Classific. Funcional | CATEGORIAS ECONÔMICAS E GRUPOS DE DESPESAS | | | | | | TOTAL |
|---|-------------------------|--|-----------------------------|----------------------------|-----------------------|----------------------------|----------------------------|-------|
| | | 3-DESPESAS CORRENTES | | | 4-DESPESAS DE CAPITAL | | | |
| | | 1-Pessoal e Enc. Sociais | 2-Juros e Enc. da Dívida | 3-Outras Desp Correntes | 4-Investim. | 5-Inversões Financeiras | 6-Amortização da Dívida | |
| 90 APLICACOES DIRETAS | | | | | 50.000 | | 50.000 | |
| TESOURO-VINCULADOS PELA CONSTITUICAO | | | | | 485.000 | | 485.000 | |
| 90 APLICACOES DIRETAS | | | | | 485.000 | | 485.000 | |
| READEQUAR, RECUPERAR, REFORMAR, AMPLIAR, EQUIPAR E REEQUIPAR UNIDADES DE SAUDE, POR MEIO DE TRANSFERENCIA DE RECURSOS ORÇAMENTARIOS PELO MINISTERIO DA SAUDE, DO PROJETO REFORCUS. | | | | | | | | |
| 9582 - POLITICA ESTADUAL DE SANGUE E HEMODERIVADOS | 10.0302.0058 | | | 40.000 | 577.000 | | 617.000 | |
| TESOURO-CONTRAPARTIDA | | | | | 5.000 | | 5.000 | |
| 90 APLICACOES DIRETAS | | | | | 5.000 | | 5.000 | |
| CONVENIOS | | | | 40.000 | 572.000 | | 612.000 | |
| 90 APLICACOES DIRETAS | | | | 40.000 | 572.000 | | 612.000 | |
| PROMOVER A IMPLEMENTACAO E A OPERACIONALIZACAO DA HEMORREDE PUBLICA NO ESTADO, COORDENAR E DESENVOLVER A POLITICA ESTADUAL DO SANGUE E HEMODERIVADOS. AMPLIACAO DO HEMORGS / PORTO ALEGRE. | | | | | | | | |
| 9589 - PREVENCAO E CONTROLE DA AIDS | 10.0302.0056 | | | 13.421.000 | 375.000 | | 13.796.000 | |
| TESOURO-CONTRAPARTIDA | | | | 250.000 | 50.000 | | 300.000 | |
| 90 APLICACOES DIRETAS | | | | 250.000 | 50.000 | | 300.000 | |
| CONVENIOS | | | | 1.775.000 | 125.000 | | 1.900.000 | |
| 50 TRANSF. INST. PRIV. S/FINS L | | | | 30.000 | | | 30.000 | |
| 90 APLICACOES DIRETAS | | | | 1.745.000 | 125.000 | | 1.870.000 | |
| TESOURO-VINCULADOS PELA CONSTITUICAO | | | | 11.396.000 | 200.000 | | 11.596.000 | |
| 90 APLICACOES DIRETAS | | | | 11.396.000 | 200.000 | | 11.596.000 | |
| CONTROLAR AS DST/HIV/AIDS NO RGS ATRAVES DA IMPLEMENTACAO/IMPLANTACAO DE ACOES INTEGRADAS AS POLITICAS DE SAUDE MENTAL, DE SAUDE DO TRABALHADOR, DE SAUDE DA MULHER, DA CRIANCA E DO ADOLESCENTE E OUTRAS NAS AREAS DE VIGILANCIA, PREVENCAO, ASSISTENCIA E DESENVOLVIMENTO INSTITUCIONAL. PROMOVER A EXECUCAO, A COLETA, O PROCESSAMENTO E A AVALIACAO DOS DADOS DE NOTIFICACAO DOS CASOS DE DST/AIDS; O ACESSO FACILITADO E CONTINUADO A INFORMACAO QUANTO A TRANSMISSAO E MANEJO SOCIAL DAS DST/HIV/AIDS; A REDUCAO DE DANOS ENTRE OS USUARIOS DE DROGAS ENDOVENOSAS; A REDUCAO DOS AGRAVOS CAUSADOS PELA DST/HIV/AIDS, ATRAVES DA ASSISTENCIA AMBULATORIAL, HOSPITALAR, LABORATORIAL E MEDICAMENTOSA, INCLUSIVE COM RELACAO A TRANSMISSAO VERTICAL DO HIV, DA SIFILIS CONGENITA E NOS ACIDENTES DE TRABALHO. CAPACITAR OS TRABALHADORES E AGENTES DE SAUDE PARA GERENCIAR E DESENVOLVER ACOES DE SAUDE NA AREA DA DST/AIDS. | | | | | | | | |
| | TOTAL | | | 381.246.917 | 16.209.871 | 12.080.000 | 409.536.788 | |

FUNDAÇÃO ESTADUAL DE PRODUÇÃO E PESQUISA EM SAÚDE

BASE LEGAL

LEI NR. 10.349, DE 29 DE DEZEMBRO DE 1994
LEI NR. 10.412, DE 23 DE JUNHO DE 1995
DECRETO NR. 35.808, DE 31 DE JANEIRO DE 1995
DECRETO NR. 35.960, DE 09 DE MAIO DE 1995.
Lei nr 11.793, de 08 de abril de 2002

PRINCIPAIS ATRIBUIÇÕES

- SERVIR DE REFERÊNCIA A VIGILÂNCIA EPIDEMIOLÓGICA E SANITÁRIA DO SUS/RS;
- PRODUIR MEDICAMENTOS IMUNOBIOLÓGICOS E CORRELATOS, PRODUTOS E SERVIÇOS RELACIONADOS À SAÚDE E FORNECER-LOS, PRIORITARIAMENTE, ÀS ÓRGÃOS DO SISTEMA ÚNICO DE SAÚDE/RS;
- SERVIR DE APOIO AOS PROGRAMAS DE SAÚDE;
- EFETUAR PESQUISA E DESENVOLVIMENTO EM SAÚDE;
- PROPOR AÇÕES E DIRETRIZES E ASSESSORAR PROJETOS OBJETIVANDO OS INTERESSES DA SAÚDE;
- MANTER SISTEMA DE DOCUMENTAÇÃO, INFORMAÇÃO E DISSEMINAÇÃO DE CONHECIMENTOS TÉCNICO-CIENTÍFICOS REFERENTE À SUA ÁREA DE COMPETÊNCIA;
- PROPORCIONAR TREINAMENTO A ESTUDANTES E TÉCNICOS ESPECIALIZADOS DE PROFISSÕES RELACIONADAS COM AS SUAS FINALIDADES;
- RECRUTAR E SELECIONAR, BEM COMO COLETAR, ARMAZENAR, PROCESSAR, DISTRIBUIR E TRANSFUNDIR SANGUE E SEUS DERIVADOS, SEGUNDO PADRÕES TÉCNICO-CIENTÍFICOS RIGOROSOS E ADEQUADOS;
- PROMOVER O DIAGNÓSTICO E O TRATAMENTO DAS HEMOPATIAS;
- COORDENAR E APOIAR A OPERACIONALIZAÇÃO DOS HEMOCENTROS REGIONAIS, NÚCLEOS DE HEMOTERAPIA, POSTO DE COLETA E AGÊNCIAS TRANSFUSIONAIS.

RELAÇÃO DOS PROJETOS/ATIVIDADES

IMPLEMENTAÇÃO DA HEMORREDE
IMPLANTAÇÃO DO SISTEMA DE GESTÃO INTEGRADO
ADMINISTRAÇÃO CENTRAL
PRODUÇÃO DE MEDICAMENTOS IMUNOBIOLÓGICOS E CORRELATOS
APOIO LABORATORIAL À VIGILÂNCIA EPIDEMIOLÓGICA E SANITÁRIA
COORDENAÇÃO DA TOXICOVIGILÂNCIA
MANUTENÇÃO DO HEMOCENTRO DO RIO GRANDE DO SUL
PUBLICIDADE
CENTRO DE DESENVOLVIMENTO CIENTÍFICO E TECNOLÓGICO

ORGAO 20 - SECRETARIA ESTADUAL DA SAUDE
 DEMONSTRATIVO DA DESPESA POR FONTE DE RECURSO - 2003
 RESUMO DO PROGRAMA DE TRABALHO

REP0813

- FEPPS

NATUREZA DA DESPESA

R\$ 1,00

| ESPECIFICAÇÃO (FONTE RECURSO / MODALIDADE) | CATEGORIAS ECONÔMICAS E GRUPOS DE DESPESAS | | | | | | TOTAL |
|---|--|--------------------------|--------------------------|-----------------------|-------------------------|-------------------------|-------------------|
| | 3-DESPESAS CORRENTES | | | 4-DESPESAS DE CAPITAL | | | |
| | 1-Pessoal e Encargos Sociais | 2-Juros e Enc. da Dívida | 3-Outras Desp. Correntes | 4-Investimentos | 5-Inversões Financeiras | 6-Amortização da Dívida | |
| TESOURO | 4.598.985 | | 5.672.931 | 2.005.000 | | | 12.276.916 |
| TESOURO-CONTRAPARTIDA | | | | 400.000 | | | 400.000 |
| 90 APLICACOES DIRETAS | | | | 400.000 | | | 400.000 |
| TESOURO-VINCULADOS PELA CONSTITUICAO | 4.598.985 | | 5.672.931 | 1.605.000 | | | 11.876.916 |
| 90 APLICACOES DIRETAS | 4.598.985 | | 5.672.931 | 1.605.000 | | | 11.876.916 |
| PROPRIOS DA FUNDACAO | 15.000 | | 7.995.000 | 1.990.000 | | | 10.000.000 |
| 50 TRANSF.INST.PRIV.S/FINS L | | | 65.000 | | | | 65.000 |
| 90 APLICACOES DIRETAS | 15.000 | | 7.930.000 | 1.990.000 | | | 9.935.000 |
| CONVENIOS | | | 1.171.200 | 5.012.000 | | | 6.183.200 |
| 90 APLICACOES DIRETAS | | | 1.171.200 | 5.012.000 | | | 6.183.200 |
| TOTAIS | 4.613.985 | | 14.839.131 | 9.007.000 | | | 28.460.116 |

ÓRGÃO 20 - SECRETARIA ESTADUAL DA SAUDE
 UNIDADE ORÇAMENTÁRIA 69 - FUNDAÇÃO ESTADUAL DE PRODUÇÃO E PESQUISA EM SAÚDE - FEPPS
 DEMONSTRATIVO DA DESPESA POR PROJETO ATIVIDADE - 2003

- FEPPS

REPO813

PROGRAMA DE TRABALHO

R\$ 1,00

| ESPECIFICAÇÃO (FUNTE RECURSO / MODALIDADE) | Classific. Funcional | CATEGORIAS ECONÔMICAS E GRUPOS DE DESPESAS | | | | | | TOTAL |
|--|-------------------------|--|-----------------------------|----------------------------|-----------------------|----------------------------|----------------------------|-----------|
| | | 3-DESPESAS CORRENTES | | | 4-DESPESAS DE CAPITAL | | | |
| | | 1-Pessoal e Enc. Sociais | 2-Juros e Enc. da Dívida | 3-Outras Desp Correntes | 4-Investim. | 5-Inversões Financeiras | 6-Amortização da Dívida | |
| 3495 - IMPLEMENTACAO DA HEMORREDE | 10.0301.0055 | | | 84.000 | | 3.220.000 | | 3.304.000 |
| TESOURO-CONTRAPARTIDA | | | | | | 400.000 | | 400.000 |
| 90 APLICACOES DIRETAS | | | | | | 400.000 | | 400.000 |
| PROPRIOS DA FUNDACAO | | | | 35.000 | | 500.000 | | 535.000 |
| 90 APLICACOES DIRETAS | | | | 35.000 | | 500.000 | | 535.000 |
| CONVENIOS | | | | 49.000 | | 2.320.000 | | 2.369.000 |
| 90 APLICACOES DIRETAS | | | | 49.000 | | 2.320.000 | | 2.369.000 |
| APARELHAR UNIDADES HEMOTERICAPAS EM CIDADES POLO REGIONAIS EM ATENDIMENTO MEDICO VISANDO AMPLIAR A COBERTURA E GARANTIR O ACESSO A SANGUE E SERVICOS DE HEMOTERAPIA COM QUALIDADE PARA A POPULACAO. | | | | | | | | |
| 3496 - IMPLANTACAO DO SISTEMA DE GESTAO INTEGRADO | 10.0126.0061 | | | 7.000 | | 10.000 | | 17.000 |
| PROPRIOS DA FUNDACAO | | | | 7.000 | | 10.000 | | 17.000 |
| 90 APLICACOES DIRETAS | | | | 7.000 | | 10.000 | | 17.000 |
| DESENVOLVER UM PLANO DE ACAO COM O OBJETIVO DE ESTABELECEER A MELHOR FORMA DE GERENCIAMENTO E CONTROLE DA FUNDACAO.REFORMULAR A ESTRUTURA INTERNA, BEM COMO REVER O MIX DE PRODUTOS DA INSTITUICAO. | | | | | | | | |
| 4157 - ADMINISTRACAO CENTRAL | 10.0122.0059 | 2.513.985 | | 1.610.000 | | 1.550.000 | | 5.673.985 |
| PROPRIOS DA FUNDACAO | | 15.000 | | 1.610.000 | | 200.000 | | 1.825.000 |
| 90 APLICACOES DIRETAS | | 15.000 | | 1.610.000 | | 200.000 | | 1.825.000 |
| TESOURO-VINCULADOS PELA CONSTITUICAO | | 2.498.985 | | | | 1.350.000 | | 3.848.985 |
| 90 APLICACOES DIRETAS | | 2.498.985 | | | | 1.350.000 | | 3.848.985 |
| PLANEJAR, COORDENAR, DECIDIR E SUPERVISIONAR AS ATIVIDADES ADMINISTRATIVAS E FINANCEIRAS DESENVOLVIDAS NO ORGAO, BEM COMO CAPACITAR RECURSOS HUMANOS, ATRAVES DE CURSOS OU TREINAMENTOS. | | | | | | | | |
| 4166 - PRODUCAO DE MEDICAMENTOS IMUNOBIOLOGICOS E CORRELATOS | 10.0303.0059 | 1.000.000 | | 3.707.066 | | 2.369.000 | | 7.076.066 |
| PROPRIOS DA FUNDACAO | | | | 3.075.150 | | 430.000 | | 3.505.150 |
| 90 APLICACOES DIRETAS | | | | 3.075.150 | | 430.000 | | 3.505.150 |
| CONVENIOS | | | | | | 1.734.000 | | 1.734.000 |
| 90 APLICACOES DIRETAS | | | | | | 1.734.000 | | 1.734.000 |
| TESOURO-VINCULADOS PELA CONSTITUICAO | | 1.000.000 | | 631.916 | | 205.000 | | 1.836.916 |
| 90 APLICACOES DIRETAS | | 1.000.000 | | 631.916 | | 205.000 | | 1.836.916 |
| PRODUZIR MEDICAMENTOS BASICOS PARA ATENDER, PRIORITARIAMENTE, A REDE PUBLICA ESTADUAL E MUNICIPAL DE SAUDE; GARANTIR O PADRAO DE QUALIDADE, EFICIENCIA E EFICACIA DOS MEDICAMENTOS; AUMENTAR A CAPACIDADE DE PRODUCAO AMPLIANDO O LEQUE DE OFERTAS; IMPLEMENTAR A PRODUCAO DE OUTROS IMUNOBIOLOGICOS E CORRELATOS DE IMPORTANCIA PARA A SAUDE; PROMOVER A ASSISTENCIA FARMACEUTICA DO SUS/RS; IMPLANTAR LINHA PARA PRODUCAO DE FITOTERICAPIS VISANDO ABASTECER O SUS/RS. | | | | | | | | |
| 4167 - APOIO LABORATORIAL A VIGILANCIA EPIDEMIOLOGICA E SANITARIA | 10.0301.0055 | | | 1.000.000 | | 2.939.000 | | 5.222.000 |
| PROPRIOS DA FUNDACAO | | | | | | 1.410.000 | | 1.910.000 |
| 90 APLICACOES DIRETAS | | | | | | 1.410.000 | | 1.910.000 |

ÓRGÃO 20 - SECRETARIA ESTADUAL DA SAUDE
UNIDADE ORÇAMENTÁRIA 69 - FUNDAÇÃO ESTADUAL DE PRODUÇÃO E PESQUISA EM SAÚDE - FEPPS
DEMONSTRATIVO DA DESPESA POR PROJETO ATIVIDADE - 2003

- FEPPS

REP0813

PROGRAMA DE TRABALHO

R\$ 1,00

| ESPECIFICAÇÃO (FUNTE RECURSO / MODALIDADE) | Classific. Funcional | CATEGORIAS ECONÔMICAS E GRUPOS DE DESPESAS | | | | | | TOTAL |
|---|-------------------------|--|-----------------------------|----------------------------|-----------------------|----------------------------|----------------------------|-----------|
| | | 3-DESPESAS CORRENTES | | | 4-DESPESAS DE CAPITAL | | | |
| | | 1-Pessoal e Enc. Sociais | 2-Juros e Enc. da Dívida | 3-Outras Desp Correntes | 4-Investim. | 5-Inversões Financeiras | 6-Amortização da Dívida | |
| CONVENIOS | | | | 1.029.000 | | 733.000 | | 1.762.000 |
| 90 APLICACOES DIRETAS | | | | 1.029.000 | | 733.000 | | 1.762.000 |
| TESOURO-VINCULADOS PELA CONSTITUICAO | | 1.000.000 | | 500.000 | | 50.000 | | 1.550.000 |
| 90 APLICACOES DIRETAS | | 1.000.000 | | 500.000 | | 50.000 | | 1.550.000 |
| DAR SUPORTE LABORATORIAL AS ACOES DE VIGILANCIA EM SAUDE, BEM COMO AS POLITICAS DE SAUDE IDENTIFICADAS COMO PRIORIDADE DENTRO DO SUS. | | | | | | | | |
| 4169 - COORDENACAO DA TOXICOVIGILANCIA | 10.0304.0061 | | | | | | | |
| PROPRIOS DA FUNDACAO | | | | 393.200 | | 40.000 | | 433.200 |
| 90 APLICACOES DIRETAS | | | | 393.200 | | 40.000 | | 433.200 |
| TESOURO-VINCULADOS PELA CONSTITUICAO | | 50.000 | | | | | | 50.000 |
| 90 APLICACOES DIRETAS | | 50.000 | | | | | | 50.000 |
| OTIMIZAR O SISTEMA DE TOXICOVIGILANCIA DO ESTADO ATRAVES DA MELHORIA DE SUA ESTRUTURA DE INFORMACAO, APOIO DIAGNOSTICO E TREINAMENTO DOS AGENTES DE SAUDE. | | | | | | | | |
| 4173 - MANUTENCAO DO HEMOCENTRO DO RIO GRANDE DO SUL | 10.0301.0055 | | | | | | | |
| PROPRIOS DA FUNDACAO | | | | 5.849.215 | | 475.000 | | 6.324.215 |
| 50 TRANSF.INST.PRIV.S/FINS L | | | | 1.215.000 | | 250.000 | | 1.465.000 |
| 90 APLICACOES DIRETAS | | | | 65.000 | | | | 65.000 |
| CONVENIOS | | | | 1.150.000 | | 250.000 | | 1.400.000 |
| 90 APLICACOES DIRETAS | | | | 93.200 | | 225.000 | | 318.200 |
| TESOURO-VINCULADOS PELA CONSTITUICAO | | 50.000 | | 4.541.015 | | | | 4.591.015 |
| 90 APLICACOES DIRETAS | | 50.000 | | 4.541.015 | | | | 4.591.015 |
| COORDENAR E DESENVOLVER A POLITICA DE SANGUE NO ESTADO. PROMOVER A IMPLANTACAO E A OPERACIONALIZACAO DA HEMORREDE PUBLICA A NIVEL ESTADUAL. IMPLEMENTAR PROGRAMAS DE CAPACITACAO DE RECURSOS HUMANOS EM HEMATOLOGIA E HEMOTERAPIA. DESENVOLVER PROGRAMAS DE HEMATOLOGIA E HEMOTERAPIA GARANTINDO AS NECESSIDADES DE SANGUE DA POPULACAO. | | | | | | | | |
| 4479 - PUBLICIDADE | 04.0122.0012 | | | | | | | |
| PROPRIOS DA FUNDACAO | | | | 50.000 | | | | 50.000 |
| 90 APLICACOES DIRETAS | | | | 50.000 | | | | 50.000 |
| DIVULGAR AS ACOES E ATIVIDADES DA FUNDACAO. | | | | | | | | |
| 4498 - CENTRO DE DESENVOLVIMENTO CIENTIFICO E TECNOLOGICO | 10.0571.0059 | | | | | | | |
| PROPRIOS DA FUNDACAO | | | | 199.650 | | 60.000 | | 259.650 |
| 90 APLICACOES DIRETAS | | | | 199.650 | | 60.000 | | 259.650 |
| OTIMIZAR A ESTRUTURA DE PESQUISA CIENTIFICA E TECNOLOGICA ATRAVES DO AUMENTO DE CAPACITACAO OPERACIONAL E TREINAMENTO DE RECURSOS HUMANOS, ASSIM COMO DESENVOLVER PROJETOS NAS AREAS DE DIAGNOSTICO LABORATORIAL, PRODUCAO DE MEDICAMENTOS SANGUE E HEMODERIVADOS E BIOMEDICINA, BEM COMO PRESTACAO DE ASSESSORAMENTO TECNOLOGICO AOS LABORATORIOS DE MANIPULACAO DE MEDICAMENTOS EXISTENTES OU A SEREM IMPLANTADOS PELOS MUNICIPIOS DO ESTADO. | | | | 199.650 | | 60.000 | | 259.650 |

ÓRGÃO 20 - SECRETARIA ESTADUAL DA SAUDE
 UNIDADE ORÇAMENTÁRIA 69 - FUNDAÇÃO ESTADUAL DE PRODUÇÃO E PESQUISA EM SAÚDE - FEPPS
 DEMONSTRATIVO DA DESPESA POR PROJETO ATIVIDADE - 2003

- FEPPS

REP0813

PROGRAMA DE TRABALHO

R\$ 1,00

| ESPECIFICAÇÃO (FONTE RECURSO / MODALIDADE) | Classific. Funcional | CATEGORIAS ECONÔMICAS E GRUPOS DE DESPESAS | | | | | | TOTAL |
|---|-------------------------|--|-----------------------------|----------------------------|-----------------------|----------------------------|----------------------------|------------|
| | | 3-DESPESAS CORRENTES | | | 4-DESPESAS DE CAPITAL | | | |
| | | 1-Pessoal e Enc. Sociais | 2-Juros e Enc. da Dívida | 3-Outras Desp Correntes | 4-Investim. | 5-Inversões Financeiras | 6-Amortização da Dívida | |
| | TOTAL | 4.613.985 | | 14.839.131 | 9.007.000 | | | 28.460.116 |



GOVERNO DO ESTADO DO RIO GRANDE DO SUL
DEPARTAMENTO DE PROGRAMAÇÃO ORÇAMENTÁRIA

SECRETARIA DO TRABALHO, CIDADANIA E ASSISTENCIA SOCIAL

21.01 - GABINETE E ORGAOS CENTRAIS

21.73 - FUNDO ESTADUAL PARA A CRIANCA E O ADOLESCENTE

21.77 - FUNDO ESTADUAL DE DEFESA DO CONSUMIDOR

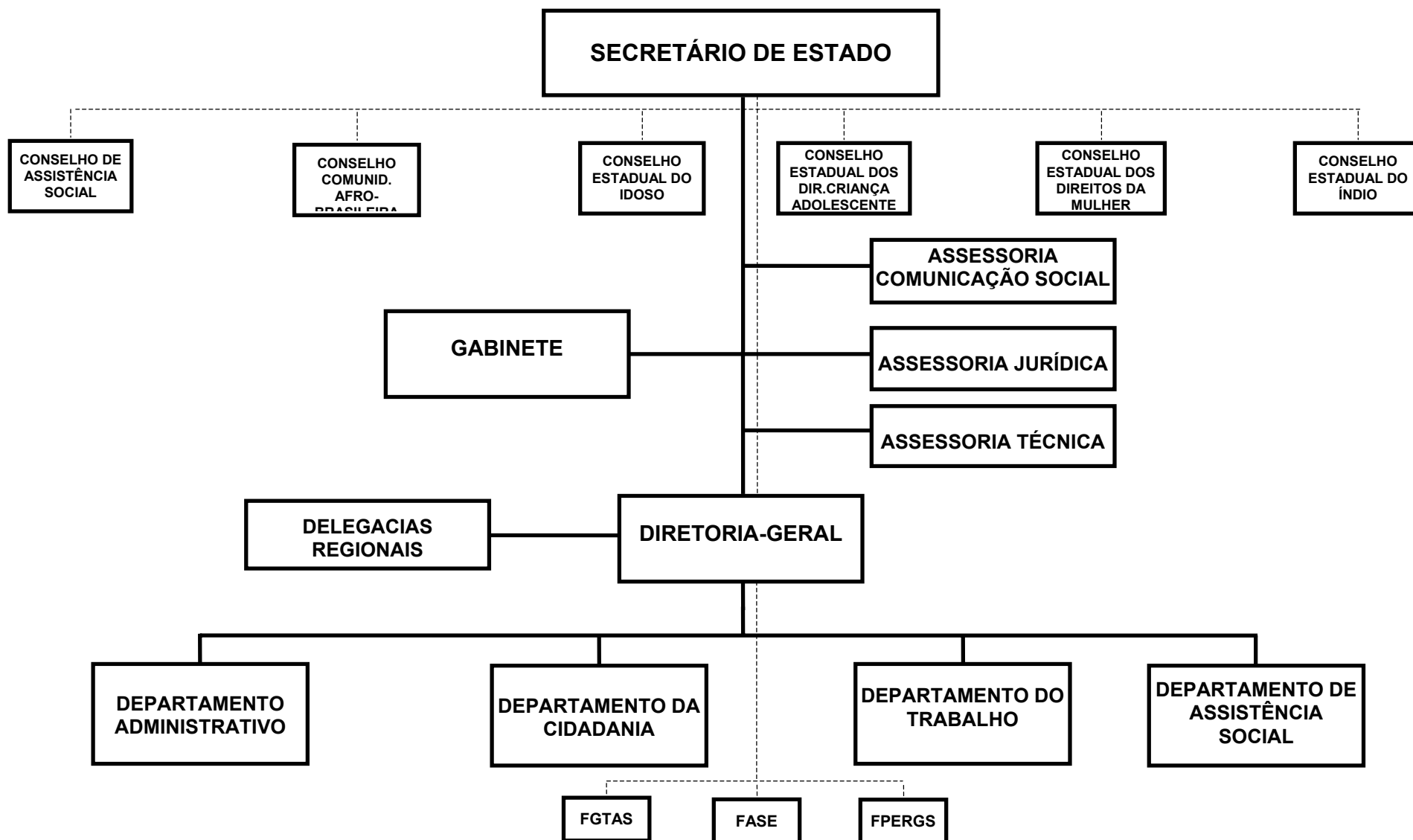
21.78 - FUNDO ESTADUAL DE ASSISTENCIA SOCIAL

21.48 - FUNDACAO DE PROTECAO ESPECIAL DO RIO GRANDE DO SUL - FPERGS

21.58 - FUNDACAO DE ATENDIMENTO SOCIO-EDUCATIVO DO RIO GRANDE DO SUL - FASE

21.59 - FUNDACAO GAUCHA DO TRABALHO E ACAO SOCIAL - FGTAS

SECRETARIA DO TRABALHO, CIDADANIA E ASSISTÊNCIA SOCIAL



SECRETARIA DO TRABALHO, CIDADANIA E ASSISTENCIA SOCIAL

BASE LEGAL

CONSTITUICAO FEDERAL DE 1988.
 CONSTITUICAO ESTADUAL DE 1989.
 LEI NR. 8.069, DE 13 DE JULHO DE 1990.
 LEI NR. 8.742, DE 07 DE DEZEMBRO DE 1993.
 LEI NR. 7.853, DE 24 DE OUTUBRO DE 1989.
 LEI NR. 10.250, DE 30 DE AGOSTO DE 1994.
 LEI NR. 8.842, DE 04 DE JANEIRO DE 1994.
 LEI NR. 9.604, DE 05 DE FEVEREIRO DE 1998.
 LEI NR. 9.720, DE 30 DE NOVEMBRO DE 1998.
 LEI NR. 11.439, DE 17 DE JANEIRO DE 2000.
 DECRETO NR. 1.948, DE 03 DE JULHO DE 1996.
 DECRETO NR. 39.810, DE 11 DE NOVEMBRO DE 1999.
 DECRETO NR. 39.996, DE 29 DE FEVEREIRO DE 2000.
 RESOL.CNAS/MPAS NR. 207, DE 16 DE DEZEMBRO DE 1998.
 LEI NR. 11.363, DE 30 DE JULHO DE 1999.
 DECRETO NR. 39.628, DE 12 DE JULHO DE 1999.
 LEI NR. 10716, DE 16 DE JANEIRO DE 1996.
 LEI NR. 10.356, DE 10 DE JANEIRO DE 1995.
 LEI NR. 10.719, DE 17 DE JANEIRO DE 1996.
 LEI NR. 10.729, DE 11 DE MARCO DE 1996.
 LEI NR. 10.830, DE 24 DE JULHO DE 1996.
 LEI NR. 10.913, DE 03 DE JANEIRO DE 1997.
 LEI NR. 10.943, DE 07 DE ABRIL DE 1997.
 DECRETO NR. 35.808, DE 31 DE JANEIRO DE 1995.
 DECRETO NR. 35.925, DE 12 DE ABRIL DE 1995.
 DECRETO NR. 36.162, DE 04 DE SETEMBRO DE 1995.
 DECRETO NR. 36.340, DE 06 DE DEZEMBRO DE 1995.
 DECRETO NR. 36.843, DE 09 DE AGOSTO DE 1996.
 DECRETO NR. 37.440, DE 21 DE MAIO DE 1997.
 LEI NR. 11620, DE 14 DE MAIO DE 2001.
 LEI NR. 11628, DE 14 DE MAIO DE 2001.
 LEI NR. 11629, DE 14 DE MAIO DE 2001.
 DECRETO NR. 40869, DE 04 DE JULHO DE 2001.
 DECRETO NR. 40891, DE 13 DE JULHO DE 2001.

PRINCIPAIS ATRIBUICOES

- COORDENAR E IMPLEMENTAR A POLITICA ESTADUAL DE ASSISTENCIA SOCIAL;
- APOIAR TECNICA E FINANCEIRAMENTE OS MUNICIPIOS EM PROGRAMAS, PROJETOS E SERVICOS DE ASSISTENCIA SOCIAL;
- AMPLIAR O PROCESSO DE DEMOCRATIZACAO E PARTICIPACAO POPULAR NA POLITICA DE ASSISTENCIA SOCIAL;
- DESENVOLVER ESTUDOS E PESQUISAS PARA FORMULACAO DE PROPOSIÇÕES NA AREA DE ASSISTENCIA SOCIAL;
- COORDENAR, MONITORAR E AVALIAR O SISTEMA ESTADUAL DE ASSISTENCIA SOCIAL;

- ARTICULAR E EXECUTAR PROGRAMAS E PROJETOS DE COMBATE A POBREZA EM AMBITO ESTADUAL;
- MOBILIZAR RECURSOS PUBLICOS E POSSIBILITAR POLITICAS NO COMBATE AO DESEMPREGO;
- CONSTITUIR POLITICAS PUBLICAS DE GERACAO DE EMPREGO E RENDA;
- ARTICULAR ACOES DE FORMACAO E QUALIFICACAO PROFISSIONAL;
- ARTICULAR POLITICAS ESPECIFICAS EM CONJUNTO COM A SOCIEDADE CIVIL BUSCANDO DEMOCRATIZAR AS RELACOES DE TRABALHO E COMBATER TODAS AS FORMAS DE DISCRIMINACAO;
- PROMOVER ACOES DE CAPACITACAO NO AMBITO ASSOCIATIVO COOPERATIVADO
- DESENVOLVER ESTUDOS E PESQUISAS RELACIONADAS AO MUNDO DO TRABALHO E A GERACAO DE EMPREGO E RENDA;
- QUALIFICAR A INTERVENCAO PUBLICA NA DEFESA DOS DIREITOS DO CONSUMIDOR;
- PROMOVER A CIDADANIA, A DEFESA DOS DIREITOS HUMANOS E A PROTECAO DOS DIREITOS DE GRUPOS SOCIAIS EXCLUIDOS E DISCRIMINADOS;
- DAR SUPORTE PARA A EFETIVA ATUACAO DOS CONSELHOS ESTADUAIS (IDOSO, INDIO, NEGRO, CRIANCA E ADOLESCENTE);
- REGISTRAR ENTIDADES CIVIS E DE UTILIDADE PUBLICA.

RELACAO DOS PROJETOS/ATIVIDADES

PROMOCAO E GERACAO DE TRABALHO
 PROMOCAO DA ECONOMIA POPULAR SOLIDARIA
 QUALIFICAR/RS - IMPLANTACAO DE CENTROS PUBLICOS DE FORMACAO PROFISSIONAL
 AQUISICAO EQUIP.CONCLUSAO E MANUT. PREDIOS DA FUNDACOR-FUND.EDUC.COMUNIT.REG.
 APOIO AO CREDITO ASSISTIDO E AO MICROCREDITO
 PROGRAMA PRIMEIRO EMPREGO - PPE.
 PROGRAMA TERRAS INDIGENAS
 COORDENACAO E ADMINISTRACAO GERAL
 QUALIFICAR/RS - QUALIFICACAO E REQUALIFICACAO PROFISSIONAL
 COORDENACAO REGIONAL DE TRABALHO E RENDA
 INSTAL., MANUT., FINANC. DAS ATIVIDADES E SUPORTE ADMIN. DOS CONSELHOS ESTADUAIS
 PUBLICIDADE
 DEMOCR. DAS RELACOES DE TRABALHO/COMBATE AS FORMAS DE DISCRIMINACAO NO TRABALHO
 REATIVACAO DA UNIVERSIDADE DO TRABALHADOR
 INFORMACOES E PESQUISAS SOBRE TRABALHO
 PROMOCAO E PROTECAO AOS DIREITOS DIFUSOS
 PROGRAMA DE DEMARCAÇÃO DE TERRAS E AUTOSUSTENTACAO DE QUILOMBOS
 APOIO AO SISTEMA MUNICIPAL E COMUNITARIO
 PUBLICIDADE
 FUNDO PARA A CRIANCA E O ADOLESCENTE
 PUBLICIDADE
 IMPLEMENTACAO DA POLITICA ESTADUAL DE DEFESA DO CONSUMIDOR
 MANUTENCAO DO SISTEMA ESTADUAL DE DEFESA DO CONSUMIDOR
 PROGRAMA DE GARANTIA DE RENDA MINIMA FAMILIAR
 REDE DE CIDADANIA
 GESTAO DA ASSISTENCIA SOCIAL

ORGAO 21 - SECRETARIA DO TRABALHO, CIDADANIA E ASSISTENCIA SOCIAL
 DEMONSTRATIVO DA DESPESA POR FONTE DE RECURSO - 2003
 RESUMO DO PROGRAMA DE TRABALHO

REP0813

- ADMINISTRACAO DIRETA E INDIRETA

NATUREZA DA DESPESA

R\$ 1,00

| ESPECIFICAÇÃO (FONTE RECURSO / MODALIDADE) | CATEGORIAS ECONÔMICAS E GRUPOS DE DESPESAS | | | | | | TOTAL |
|---|--|--------------------------|--------------------------|-----------------------|-------------------------|-------------------------|--------------------|
| | 3-DESPESAS CORRENTES | | | 4-DESPESAS DE CAPITAL | | | |
| | 1-Pessoal e Encargos Sociais | 2-Juros e Enc. da Dívida | 3-Outras Desp. Correntes | 4-Investimentos | 5-Inversões Financeiras | 6-Amortização da Dívida | |
| TESOURO | 77.075.231 | 178.520 | 86.811.323 | 10.811.000 | 200.000 | 438.500 | 175.514.574 |
| TESOURO-LIVRES | 77.075.231 | 178.520 | 85.886.773 | 10.811.000 | 200.000 | 438.500 | 174.590.024 |
| 40 TRANSF. A MUNICIPIOS | | | 8.200.000 | 790.000 | | | 8.990.000 |
| 50 TRANSF. INST. PRIV. S/FINS L | | | 7.230.000 | 160.000 | | | 7.390.000 |
| 90 APLICACOES DIRETAS | 77.075.231 | 178.520 | 70.456.773 | 9.861.000 | 200.000 | 438.500 | 158.210.024 |
| TESOURO-CONTRAPARTIDA | | | 300.000 | | | | 300.000 |
| 90 APLICACOES DIRETAS | | | 300.000 | | | | 300.000 |
| TESOURO-VINCULADOS POR LEI | | | 624.550 | | | | 624.550 |
| 40 TRANSF. A MUNICIPIOS | | | 409.550 | | | | 409.550 |
| 50 TRANSF. INST. PRIV. S/FINS L | | | 150.000 | | | | 150.000 |
| 90 APLICACOES DIRETAS | | | 65.000 | | | | 65.000 |
| PROPRIOS DA FUNDACAO | | | 222.000 | 160.000 | | | 382.000 |
| 90 APLICACOES DIRETAS | | | 222.000 | 160.000 | | | 382.000 |
| CONVENIOS | | | 33.679.450 | 1.200.000 | | | 34.879.450 |
| 40 TRANSF. A MUNICIPIOS | | | 910.000 | | | | 910.000 |
| 50 TRANSF. INST. PRIV. S/FINS L | | | 1.210.000 | | | | 1.210.000 |
| 90 APLICACOES DIRETAS | | | 31.559.450 | 1.200.000 | | | 32.759.450 |
| TOTAIS | 77.075.231 | 178.520 | 120.712.773 | 12.171.000 | 200.000 | 438.500 | 210.776.024 |

ORGAO 21 - SECRETARIA DO TRABALHO, CIDADANIA E ASSISTENCIA SOCIAL
 DEMONSTRATIVO DA DESPESA POR FONTE DE RECURSO - 2003
 RESUMO DO PROGRAMA DE TRABALHO

REP0813

- ADMINISTRACAO DIRETA

NATUREZA DA DESPESA

R\$ 1,00

| ESPECIFICAÇÃO (FONTE RECURSO / MODALIDADE) | CATEGORIAS ECONÔMICAS E GRUPOS DE DESPESAS | | | | | | TOTAL |
|---|--|--------------------------|--------------------------|-----------------------|-------------------------|-------------------------|-------------------|
| | 3-DESPESAS CORRENTES | | | 4-DESPESAS DE CAPITAL | | | |
| | 1-Pessoal e Encargos Sociais | 2-Juros e Enc. da Dívida | 3-Outras Desp. Correntes | 4-Investimentos | 5-Inversões Financeiras | 6-Amortização da Dívida | |
| TESOURO | 2.200.226 | | 67.249.873 | 1.100.000 | 200.000 | | 70.750.099 |
| TESOURO-LIVRES | 2.200.226 | | 66.325.323 | 1.100.000 | 200.000 | | 69.825.549 |
| 40 TRANSF. A MUNICIPIOS | | | 8.200.000 | 790.000 | | | 8.990.000 |
| 50 TRANSF.INST.PRIV.S/FINS L | | | 4.950.000 | 160.000 | | | 5.110.000 |
| 90 APLICACOES DIRETAS | 2.200.226 | | 53.175.323 | 150.000 | 200.000 | | 55.725.549 |
| TESOURO-CONTRAPARTIDA | | | 300.000 | | | | 300.000 |
| 90 APLICACOES DIRETAS | | | 300.000 | | | | 300.000 |
| TESOURO-VINCULADOS POR LEI | | | 624.550 | | | | 624.550 |
| 40 TRANSF. A MUNICIPIOS | | | 409.550 | | | | 409.550 |
| 50 TRANSF.INST.PRIV.S/FINS L | | | 150.000 | | | | 150.000 |
| 90 APLICACOES DIRETAS | | | 65.000 | | | | 65.000 |
| CONVENIOS | | | 22.479.450 | 100.000 | | | 22.579.450 |
| 40 TRANSF. A MUNICIPIOS | | | 910.000 | | | | 910.000 |
| 50 TRANSF.INST.PRIV.S/FINS L | | | 1.210.000 | | | | 1.210.000 |
| 90 APLICACOES DIRETAS | | | 20.359.450 | 100.000 | | | 20.459.450 |
| TOTAIS | 2.200.226 | | 89.729.323 | 1.200.000 | 200.000 | | 93.329.549 |

ÓRGÃO 21 - SECRETARIA DO TRABALHO, CIDADANIA E ASSISTENCIA SOCIAL
UNIDADE ORÇAMENTÁRIA 01 - GABINETE E ORGAOS CENTRAIS
DEMONSTRATIVO DA DESPESA POR PROJETO ATIVIDADE - 2003

REP0813

PROGRAMA DE TRABALHO

R\$ 1,00

| ESPECIFICAÇÃO (FUNTE RECURSO / MODALIDADE) | Classific. Funcional | CATEGORIAS ECONÔMICAS E GRUPOS DE DESPESAS | | | | | | TOTAL |
|--|-------------------------|--|-----------------------------|----------------------------|-----------------------|----------------------------|----------------------------|------------|
| | | 3-DESPESAS CORRENTES | | | 4-DESPESAS DE CAPITAL | | | |
| | | 1-Pessoal e Enc. Sociais | 2-Juros e Enc. da Dívida | 3-Outras Desp Correntes | 4-Investim. | 5-Inversões Financeiras | 6-Amortização da Dívida | |
| 1405 - PROMOCAO E GERACAO DE TRABALHO | 11.0334.0073 | | | 5.050.000 | | 20.000 | | 5.070.000 |
| TESOURO-LIVRES | | | | 5.050.000 | | 20.000 | | 5.070.000 |
| 40 TRANSF. A MUNICIPIOS | | | | 1.200.000 | | 10.000 | | 1.210.000 |
| 50 TRANSF.INST.PRIV.S/FINS L | | | | 3.850.000 | | 10.000 | | 3.860.000 |
| FOMENTAR ACOES DE PROMOCAO E GERACAO DE TRABALHO PARA EXECUCAO DE OBRAS PUBLICAS, ACIONADOS DIRETAMENTE PELO ESTADO OU ATRAVES DE CONVENIOS COM PREFEITURAS E/OU ENTIDADES PARTICULARES. | | | | | | | | |
| 1414 - PROMOCAO DA ECONOMIA POPULAR SOLIDARIA | 11.0334.0073 | | | 1.000 | | | | 1.000 |
| TESOURO-LIVRES | | | | 1.000 | | | | 1.000 |
| 90 APLICACOES DIRETAS | | | | 1.000 | | | | 1.000 |
| VIABILIZAR A COMPRA DE EQUIPAMENTOS E MATERIAIS DE CONSUMO PARA O DAR INICIO AO PROCESSO PRODUTIVO DOS EMPREENDIMENTOS AUTO-GESTIONAVEIS. | | | | | | | | |
| 1415 - QUALIFICAR/RS - IMPLANTACAO DE CENTROS PUBLICOS DE FORMACAO PROFISSIONAL | 11.0334.0074 | | | 1.000 | | | | 1.000 |
| TESOURO-LIVRES | | | | 1.000 | | | | 1.000 |
| 90 APLICACOES DIRETAS | | | | 1.000 | | | | 1.000 |
| OS CENTROS PUBLICOS DE FORMACAO PROFISSIONAL CONSTITUEM-SE EM ESPACOS DE ARTICULACAO E MOBILIZACAO DOS DIFERENTES ATORES QUE NO ESTADO COMPOE A REDE DE EDUCACAO PROFISSIONAL. ATUALMENTE ESSA REDE E COMPOSTA POR INSTITUICOES PUBLICAS E PRIVADAS. | | | | | | | | |
| 1644 - AQUISICAO EQUIP.CONCLUSAO E MANUT. PREDIOS DA FUNDACOR-FUND. EDUC.COMUNIT.REG. | 11.0334.0074 | | | | | 150.000 | | 150.000 |
| TESOURO-LIVRES | | | | | | 150.000 | | 150.000 |
| 50 TRANSF.INST.PRIV.S/FINS L | | | | | | 150.000 | | 150.000 |
| PROPORCIONAR A JOVENS ACESSO AO ENSINO TECNICO DE QUALIDADE E OFERECER MELHORES CONDICIONES PARA QUE A POPULACAO ECONOMICAMENTE ATIVA DA REGIAO CARBONIFERA DISPONHA DE CURSOS DE CAPACITACAO/QUALIFICACAO PROFISSIONAL DE QUALIDADE, GERANDO EMPREGO E RENDA. | | | | | | | | |
| 1776 - APOIO AO CREDITO ASSISTIDO E AO MICROCREDITO | 11.0334.0073 | | | 1.000 | | | | 1.000 |
| TESOURO-LIVRES | | | | 1.000 | | | | 1.000 |
| 90 APLICACOES DIRETAS | | | | 1.000 | | | | 1.000 |
| APOIAR PROJETOS APRESENTADOS POR TRABALHADORES QUE ATUAM NO SETOR INFORMAL DA ECONOMIA, PROFISSIONAIS LIBERAIS, MICRO E PEQUENAS EMPRESAS, ASSOCIACOES E COOPERATIVAS. ABRANGE ACOES DE CAPACITACAO TECNICO-GERENCIAL E DE ASSISTENCIA TECNICA QUE CONTRIBUAM PARA O FORTALECIMENTO DOS EMPREENDIMENTOS E AMPLIACAO DE SUAS POSSIBILIDADES DE GERACAO DE NOVOS POSTOS DE TRABALHO. | | | | | | | | |
| 1781 - PROGRAMA PRIMEIRO EMPREGO - PPE. | 11.0333.0072 | | | 18.234.000 | | | | 18.234.000 |
| TESOURO-LIVRES | | | | 18.234.000 | | | | 18.234.000 |
| 90 APLICACOES DIRETAS | | | | 18.234.000 | | | | 18.234.000 |
| INTEGRAR JOVENS DE DEZESSEIS A VINTE E QUATRO ANOS NO MERCADO DE TRABALHO, GARANTINDO SUA INSERCAO SOCIO-ECONOMICA, ATRAVES DO ESTIMULO | | | | | | | | |

ÓRGÃO 21 - SECRETARIA DO TRABALHO, CIDADANIA E ASSISTENCIA SOCIAL
UNIDADE ORÇAMENTÁRIA 01 - GABINETE E ORGAOS CENTRAIS
DEMONSTRATIVO DA DESPESA POR PROJETO ATIVIDADE - 2003

REP0813

PROGRAMA DE TRABALHO

R\$ 1,00

| ESPECIFICAÇÃO (FUNTE RECURSO / MODALIDADE) | Classific. Funcional | CATEGORIAS ECONÔMICAS E GRUPOS DE DESPESAS | | | | | | TOTAL |
|---|-------------------------|--|-----------------------------|----------------------------|-----------------------|----------------------------|----------------------------|------------|
| | | 3-DESPESAS CORRENTES | | | 4-DESPESAS DE CAPITAL | | | |
| | | 1-Pessoal e Enc. Sociais | 2-Juros e Enc. da Dívida | 3-Outras Desp Correntes | 4-Investim. | 5-Inversões Financeiras | 6-Amortização da Dívida | |
| AS EMPRESAS PARA SUA CONTRATACAO. | | | | | | | | |
| 1862 - PROGRAMA TERRAS INDIGENAS | 14.0423.0047 | | | | | | | |
| TESOURO-LIVRES | | | | 700.000 | | 200.000 | | 900.000 |
| 90 APLICACOES DIRETAS | | | | 100.000 | | 200.000 | | 300.000 |
| 90 APLICACOES DIRETAS | | | | 100.000 | | 200.000 | | 300.000 |
| CONVENIOS | | | | 600.000 | | | | 600.000 |
| 90 APLICACOES DIRETAS | | | | 600.000 | | | | 600.000 |
| PROMOVER ACOES NO SENTIDO DE VIABILIZAR A EXECUCAO DO PROGRAMA TERRAS INDIGENAS. | | | | | | | | |
| 2026 - COORDENACAO E ADMINISTRACAO GERAL | 11.0122.0018 | | | | | | | |
| TESOURO-LIVRES | | 2.200.226 | | 2.538.141 | 130.000 | | | 4.868.367 |
| 90 APLICACOES DIRETAS | | 2.200.226 | | 2.538.141 | 130.000 | | | 4.868.367 |
| PLANEJAR, COORDENAR, MANTER, INSTRUMENTALIZAR E SUPERVISIONAR AS ACOES DESENVOLVIDAS PELA SECRETARIA, BEM COMO CAPACITAR E QUALIFICAR SEUS FUNCIONARIOS. | | 2.200.226 | | 2.538.141 | 130.000 | | | 4.868.367 |
| 2329 - QUALIFICAR/RS - QUALIFICACAO E REQUALIFICACAO PROFISSIONAL | 11.0334.0074 | | | | | | | |
| TESOURO-CONTRAPARTIDA | | | | 19.459.450 | | | | 19.459.450 |
| 90 APLICACOES DIRETAS | | | | 300.000 | | | | 300.000 |
| 90 APLICACOES DIRETAS | | | | 300.000 | | | | 300.000 |
| CONVENIOS | | | | 19.159.450 | | | | 19.159.450 |
| 90 APLICACOES DIRETAS | | | | 19.159.450 | | | | 19.159.450 |
| OPORTUNIZAR ACOES DE EDUCACAO PROFISSIONAL ATRAVES DE CURSOS, TREINAMENTOS, ASSESSORIA, EXTENSAO, PESQUISAS E ESTUDOS, TAIS ACOES SE CONSOLIDAM NO PLANO ESTADUAL DE QUALIFICACAO PROFISSIONAL. | | | | | | | | |
| 2331 - COORDENACAO REGIONAL DE TRABALHO E RENDA | 11.0334.0073 | | | | | | | |
| TESOURO-LIVRES | | | | 10.000 | | | | 10.000 |
| 90 APLICACOES DIRETAS | | | | 10.000 | | | | 10.000 |
| DESENVOLVER ACOES REGIONAIS RELATIVAS A EXECUCAO E COMPETENCIA DA SECRETARIA, ATRAVES DE ESTRUTURAS REGIONAIS, COM VISTAS A DESCEN- TRALIZAR SUA ATUACAO. | | | | 10.000 | | | | 10.000 |
| 2706 - INSTAL., MANUT., FINANC. DAS ATIVIDADES E SUPORTE ADMIN. DOS CONSELHOS ESTADUAIS | 14.0122.0047 | | | | | | | |
| TESOURO-LIVRES | | | | 405.654 | | | | 405.654 |
| 90 APLICACOES DIRETAS | | | | 405.654 | | | | 405.654 |
| MANTER, INSTRUMENTALIZAR E APOIAR TECNICA E ADMINISTRATIVAMENTE OS CONSELHOS. | | | | 405.654 | | | | 405.654 |
| 2711 - PUBLICIDADE | 11.0122.0012 | | | | | | | |
| TESOURO-LIVRES | | | | 115.500 | | | | 115.500 |
| 90 APLICACOES DIRETAS | | | | 115.500 | | | | 115.500 |
| 90 APLICACOES DIRETAS | | | | 115.500 | | | | 115.500 |

ÓRGÃO 21 - SECRETARIA DO TRABALHO, CIDADANIA E ASSISTENCIA SOCIAL
 UNIDADE ORÇAMENTÁRIA 01 - GABINETE E ORGAOS CENTRAIS
 DEMONSTRATIVO DA DESPESA POR PROJETO ATIVIDADE - 2003

REP0813

PROGRAMA DE TRABALHO

R\$ 1,00

| ESPECIFICAÇÃO (FUNTE RECURSO / MODALIDADE) | Classific. Funcional | CATEGORIAS ECONÔMICAS E GRUPOS DE DESPESAS | | | | | | TOTAL |
|---|-------------------------|--|-----------------------------|----------------------------|-----------------------|----------------------------|----------------------------|---------|
| | | 3-DESPESAS CORRENTES | | | 4-DESPESAS DE CAPITAL | | | |
| | | 1-Pessoal e Enc. Sociais | 2-Juros e Enc. da Dívida | 3-Outras Desp Correntes | 4-Investim. | 5-Inversões Financeiras | 6-Amortização da Dívida | |
| <p>PROPORCIAR A PUBLICIDADE DOS PROGRAMAS E EVENTOS FORA DA STCAS, BEM COMO TRANSMITIR A SOCIEDADE INFORMACOES SOBRE OS DIREITOS DO CIDADAO E OS INSTRUMENTOS DE ACAO DO ESTADO PARA CONSOLIDAR O EXERCICIO DA CIDADANIA.</p> <p>2826 - DEMOCR. DAS RELACOES DE TRABALHO/COMBATE AS FORMAS DE DISCRIMINACAO NO TRABALHO</p> <p>TESOURO-LIVRES</p> <p>90 APLICACOES DIRETAS</p> <p>INCIDIR JUNTO A SOCIEDADE, NO AMBITO DAS RELACOES DE TRABALHO, VISANDO A DEFESA E AMPLIACAO DOS DIREITOS DOS TRABALHADORES E O COMBATE A TODAS AS FORMAS DE DISCRIMINACAO (GENERO, RACA, CREDO, ETC).</p> | 11.0332.0067 | | | 1.000 | | | | 1.000 |
| | | | | 1.000 | | | | 1.000 |
| | | | | 1.000 | | | | 1.000 |
| <p>2827 - REATIVACAO DA UNIVERSIDADE DO TRABALHADOR</p> <p>TESOURO-LIVRES</p> <p>90 APLICACOES DIRETAS</p> <p>ESTABELECIMENTO E MANUTENCAO DE PROGRAMAS DE ENSINO, PESQUISA E EXTENSAO COM O OBJETIVO DE INTEGRAR FORMACAO, INFORMACAO E CONHECIMENTO DO MUNDO DO TRABALHO.</p> | 11.0332.0069 | | | 100.000 | | | | 100.000 |
| | | | | 100.000 | | | | 100.000 |
| | | | | 100.000 | | | | 100.000 |
| <p>2828 - INFORMACOES E PESQUISAS SOBRE TRABALHO</p> <p>TESOURO-LIVRES</p> <p>90 APLICACOES DIRETAS</p> <p>IMPLEMENTAR ACOES VOLTADAS A COLETA DE INFORMACOES, PESQUISA, ANALISE, DOCUMENTACAO E DIVULGACAO DE ESTUDOS SOBRE A REALIDADE DO TRABALHO.</p> | 11.0332.0066 | | | 100.000 | | | | 100.000 |
| | | | | 100.000 | | | | 100.000 |
| | | | | 100.000 | | | | 100.000 |
| <p>2829 - PROMOCAO E PROTECAO AOS DIREITOS DIFUSOS</p> <p>TESOURO-LIVRES</p> <p>90 APLICACOES DIRETAS</p> <p>PROMOVER E MOBILIZAR OS SETORES QUE REPRESENTAM O CONJUNTO DOS DIREITOS DIFUSOS, BEM COMO A SENSIBILIZACAO DA SOCIEDADE PARA A INCORPORACAO DAS ESPECIFICIDADES, RECONSTRUCAO DA IDENTIDADE, EMANCIPACAO E CONQUISTA DOS DIREITOS SOCIAIS.</p> | 14.0422.0047 | | | 250.000 | | | | 250.000 |
| | | | | 250.000 | | | | 250.000 |
| | | | | 250.000 | | | | 250.000 |
| <p>2922 - PROGRAMA DE DEMARCAAO DE TERRAS E AUTOSUSTENTACAO DE QUILOMBOS</p> <p>TESOURO-LIVRES</p> <p>90 APLICACOES DIRETAS</p> <p>CONVENIOS</p> <p>90 APLICACOES DIRETAS</p> <p>PROMOVER ACOES NO SENTIDO DE VIABILIZAR A EXECUCAO DO PROGRAMA DE DEMARCAAO DE TERRAS E AUTOSUSTENTACAO DE QUILOMBOS.</p> | 14.0421.0084 | | | 600.000 | | | | 600.000 |
| | | | | 100.000 | | | | 100.000 |
| | | | | 100.000 | | | | 100.000 |
| | | | | 500.000 | | | | 500.000 |
| | | | | 500.000 | | | | 500.000 |
| <p>2949 - APOIO AO SISTEMA MUNICIPAL E COMUNITARIO</p> <p>TESOURO-LIVRES</p> <p>40 TRANSF. A MUNICIPIOS</p> | 08.0243.0045 | | | | | | 300.000 | 300.000 |
| | | | | | | | 300.000 | 300.000 |
| | | | | | | | 300.000 | 300.000 |

ÓRGÃO 21 - SECRETARIA DO TRABALHO, CIDADANIA E ASSISTENCIA SOCIAL
 UNIDADE ORÇAMENTÁRIA 01 - GABINETE E ORGAOS CENTRAIS
 DEMONSTRATIVO DA DESPESA POR PROJETO ATIVIDADE - 2003

REP0813

PROGRAMA DE TRABALHO

R\$ 1,00

| ESPECIFICAÇÃO (FONTE RECURSO / MODALIDADE) | Classific. Funcional | CATEGORIAS ECONÔMICAS E GRUPOS DE DESPESAS | | | | | | TOTAL |
|---|-------------------------|--|-----------------------------|----------------------------|-----------------------|----------------------------|----------------------------|------------|
| | | 3-DESPESAS CORRENTES | | | 4-DESPESAS DE CAPITAL | | | |
| | | 1-Pessoal e Enc. Sociais | 2-Juros e Enc. da Dívida | 3-Outras Desp Correntes | 4-Investim. | 5-Inversões Financeiras | 6-Amortização da Dívida | |
| APOIAR OS MUNICIPIOS E ENTIDADES COMUNITARIAS NA MANUTENCAO E AMPLIACAO DE CRECHES, INCLUINDO EQUIPAMENTOS E CONSTRUCAO. | TOTAL | 2.200.226 | | 47.566.745 | 600.000 | 200.000 | | 50.566.971 |

ÓRGÃO 21 - SECRETARIA DO TRABALHO, CIDADANIA E ASSISTENCIA SOCIAL
 UNIDADE ORÇAMENTÁRIA 73 - FUNDO ESTADUAL PARA A CRIANCA E O ADOLESCENTE
 DEMONSTRATIVO DA DESPESA POR PROJETO ATIVIDADE - 2003

REP0813

PROGRAMA DE TRABALHO

R\$ 1,00

| ESPECIFICAÇÃO (FUNTE RECURSO / MODALIDADE) | Classific. Funcional | CATEGORIAS ECONÔMICAS E GRUPOS DE DESPESAS | | | | | | TOTAL |
|---|-------------------------|--|-----------------------------|----------------------------|-----------------------|----------------------------|----------------------------|-----------|
| | | 3-DESPESAS CORRENTES | | | 4-DESPESAS DE CAPITAL | | | |
| | | 1-Pessoal e Enc. Sociais | 2-Juros e Enc. da Dívida | 3-Outras Desp Correntes | 4-Investim. | 5-Inversões Financeiras | 6-Amortização da Dívida | |
| 8067 - PUBLICIDADE | 14.0243.0012 | | | 20.000 | | | | 20.000 |
| TESOURO-VINCULADOS POR LEI | | | | 20.000 | | | | 20.000 |
| 90 APLICACOES DIRETAS | | | | 20.000 | | | | 20.000 |
| IMPLEMENTAR AS DELIBERACOES DO CONSELHO ESTADUAL DA CRIANCA E DO A- DOLESCENTE NO QUE DIZ RESPEITO A CAMPANHAS EDUCATIVAS E DIVULGACAO DE EVENTOS. | | | | | | | | |
| 9023 - FUNDO PARA A CRIANCA E O ADOLESCENTE | 14.0243.0045 | | | 2.400.000 | | 200.000 | | 2.600.000 |
| TESOURO-LIVRES | | | | 2.000.000 | | 100.000 | | 2.100.000 |
| 40 TRANSF. A MUNICIPIOS | | | | 1.000.000 | | 100.000 | | 1.100.000 |
| 50 TRANSF.INST.PRIV.S/FINS L | | | | 1.000.000 | | | | 1.000.000 |
| TESOURO-VINCULADOS POR LEI | | | | 300.000 | | | | 300.000 |
| 40 TRANSF. A MUNICIPIOS | | | | 150.000 | | | | 150.000 |
| 50 TRANSF.INST.PRIV.S/FINS L | | | | 150.000 | | | | 150.000 |
| CONVENIOS | | | | 100.000 | | 100.000 | | 200.000 |
| 90 APLICACOES DIRETAS | | | | 100.000 | | 100.000 | | 200.000 |
| IMPLEMENTAR AS DELIBERACOES DO CONSELHO ESTADUAL DOS DIREITOS DA CRIANCA E DO ADOLESCENTE E REPASSAR RECURSOS FINANCEIROS DO FUNDO ESTADUAL DA CRIANCA E ADOLESCENTE, PARA OS FUNDOS MUNICIPAIS ATRAVES DE CONVENIOS GARANTINDO A PROTECAO INTEGRAL. | | | | | | | | |
| | TOTAL | | | 2.420.000 | | 200.000 | | 2.620.000 |

ÓRGÃO 21 - SECRETARIA DO TRABALHO, CIDADANIA E ASSISTENCIA SOCIAL
UNIDADE ORÇAMENTÁRIA 77 - FUNDO ESTADUAL DE DEFESA DO CONSUMIDOR
DEMONSTRATIVO DA DESPESA POR PROJETO ATIVIDADE - 2003

REP0813

PROGRAMA DE TRABALHO

R\$ 1,00

| ESPECIFICAÇÃO (FUNTE RECURSO / MODALIDADE) | Classific. Funcional | CATEGORIAS ECONÔMICAS E GRUPOS DE DESPESAS | | | | | | TOTAL |
|---|-------------------------|--|-----------------------------|----------------------------|-----------------------|----------------------------|----------------------------|---------|
| | | 3-DESPESAS CORRENTES | | | 4-DESPESAS DE CAPITAL | | | |
| | | 1-Pessoal e Enc. Sociais | 2-Juros e Enc. da Dívida | 3-Outras Desp Correntes | 4-Investim. | 5-Inversões Financeiras | 6-Amortização da Dívida | |
| 8066 - PUBLICIDADE | 14.0422.0012 | | | 20.000 | | | | 20.000 |
| TESOURO-VINCULADOS POR LEI | | | | 20.000 | | | | 20.000 |
| 90 APLICACOES DIRETAS | | | | 20.000 | | | | 20.000 |
| IMPLEMENTAR E SISTEMATIZAR A APLICACAO DA POLITICA ESTADUAL DE DEFESA DO CONSUMIDOR, ATRAVES DE CAMPANHAS EDUCATIVAS, DEFINIDAS PELO CONSELHO ESTADUAL DE DEFESA DO CONSUMIDOR - LEI 8.078/90 E DECRETO 2.181/97. | | | | | | | | |
| 9030 - IMPLEMENTACAO DA POLITICA ESTADUAL DE DEFESA DO CONSUMIDOR | 14.0422.0085 | | | 260.050 | | | | 260.050 |
| TESOURO-LIVRES | | | | 500 | | | | 500 |
| 90 APLICACOES DIRETAS | | | | 500 | | | | 500 |
| TESOURO-VINCULADOS POR LEI | | | | 259.550 | | | | 259.550 |
| 40 TRANSF. A MUNICIPIOS | | | | 259.550 | | | | 259.550 |
| IMPLEMENTAR E SISTEMATIZAR A APLICACAO DA POLITICA ESTADUAL DE DEFESA DO CONSUMIDOR NOS TERMOS DA LEGISLACAO FEDERAL (LEI 8.078/90 E DECRETO 2.181/97). | | | | | | | | |
| 9044 - MANUTENCAO DO SISTEMA ESTADUAL DE DEFESA DO CONSUMIDOR | 14.0422.0085 | | | 175.000 | | | | 175.000 |
| TESOURO-LIVRES | | | | 150.000 | | | | 150.000 |
| 90 APLICACOES DIRETAS | | | | 150.000 | | | | 150.000 |
| TESOURO-VINCULADOS POR LEI | | | | 25.000 | | | | 25.000 |
| 90 APLICACOES DIRETAS | | | | 25.000 | | | | 25.000 |
| IMPLEMENTAR E SISTEMATIZAR A APLICACAO DA POLITICA ESTADUAL DE DEFESA DO CONSUMIDOR, DEFINIDA ATRAVES DO CONSELHO ESTADUAL DE DEFESA DO CONSUMIDOR E DA LEI 8.078/90 E DO DECRETO 2.181/97 | | | | | | | | |
| | TOTAL | | | 455.050 | | | | 455.050 |

ÓRGÃO 21 - SECRETARIA DO TRABALHO, CIDADANIA E ASSISTENCIA SOCIAL
 UNIDADE ORÇAMENTÁRIA 78 - FUNDO ESTADUAL DE ASSISTENCIA SOCIAL
 DEMONSTRATIVO DA DESPESA POR PROJETO ATIVIDADE - 2003

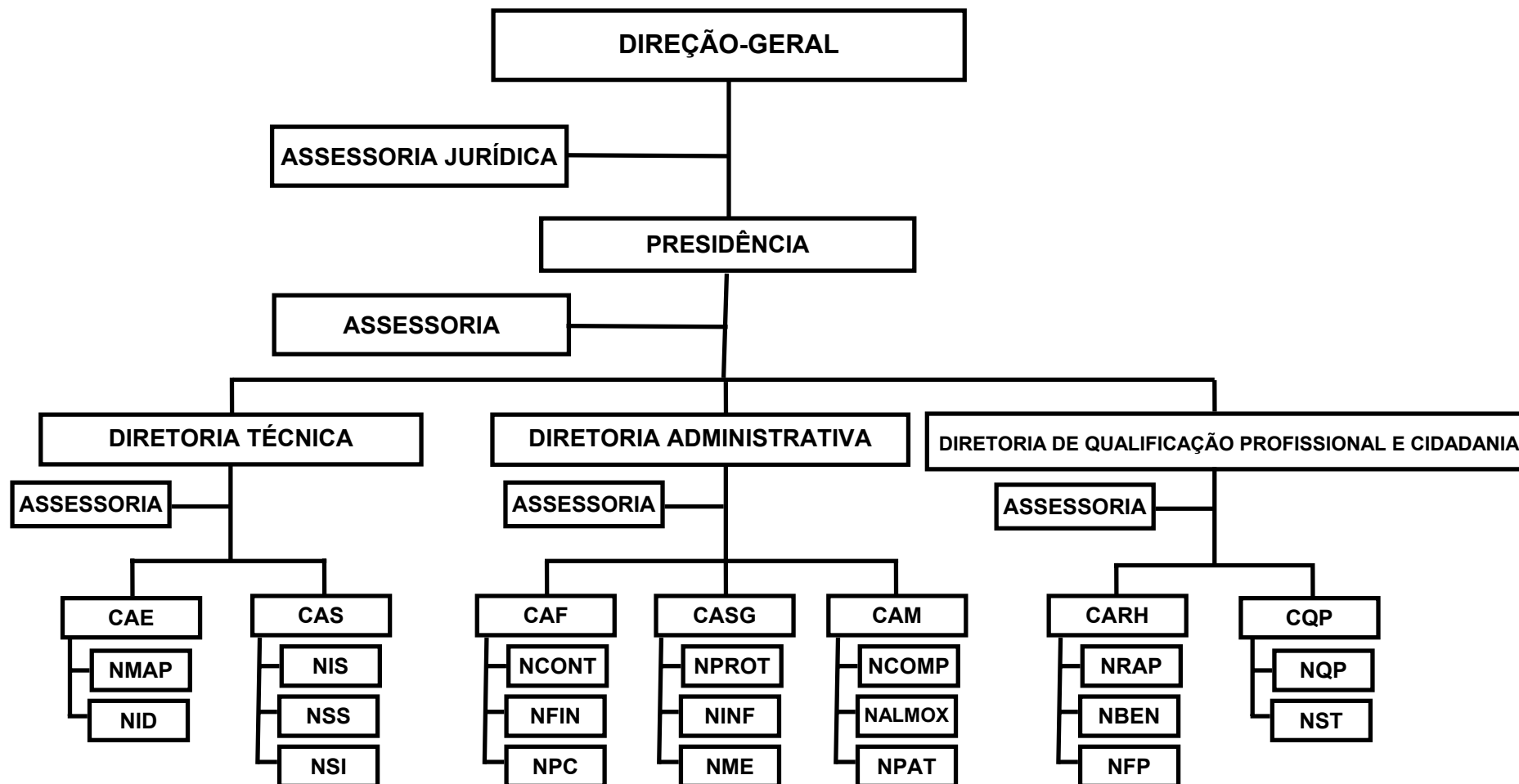
REP0813

PROGRAMA DE TRABALHO

R\$ 1,00

| ESPECIFICAÇÃO (FUNTE RECURSO / MODALIDADE) | Classific. Funcional | CATEGORIAS ECONÔMICAS E GRUPOS DE DESPESAS | | | | | | TOTAL |
|---|-------------------------|--|-----------------------------|----------------------------|-----------------------|----------------------------|----------------------------|------------|
| | | 3-DESPESAS CORRENTES | | | 4-DESPESAS DE CAPITAL | | | |
| | | 1-Pessoal e Enc. Sociais | 2-Juros e Enc. da Dívida | 3-Outras Desp Correntes | 4-Investim. | 5-Inversões Financeiras | 6-Amortização da Dívida | |
| 2809 - PROGRAMA DE GARANTIA DE RENDA MINIMA FAMILIAR | 08.0243.0048 | | | 30.100.000 | | | | 30.100.000 |
| TESOURO-LIVRES | | | | 30.100.000 | | | | 30.100.000 |
| 90 APLICACOES DIRETAS | | | | 30.100.000 | | | | 30.100.000 |
| APOIAR TECNICA E FINANCEIRAMENTE OS MUNICIPIOS PARA IMPLANTACAO DO PROGRAMA DE GARANTIA DE RENDA MINIMA FAMILIAR. O PROGRAMA VISA A CONCESSAO DE BENEFICIO MONETARIO MENSAL AS FAMILIAS QUE SE ENCONTRAM NA LINHA DA POBREZA E POSSUEM FILHOS ATÉ 16 ANOS E/OU IDOSOS EM SITUAÇÃO DE VULNERABILIDADE SOCIAL, CONSTITUINDO-SE NUMA ESTRATEGIA DE ENFRENTAMENTO DA EXCLUSAO SOCIAL. O PROGRAMA SERA OPERACIONALIZADO ATRAVES DE ACOES DE APOIO E ORIENTACAO A FAMILIA, ASSEGURANDO O RESGATE DA ALTA ESTIMA, CONVIVENCIA FAMILIAR E COMUNITARIA AS CRIANCAS, ADOLESCENTES E IDOSOS EVITANDO A INSTITUCIONALIZACAO, MAUS TRATOS E VIOLENCIA DOMESTICA. PREVÊ ACOES ARTICULADAS COM AS DENIAS POLITICAS DE SAUDE EDUCACAO E TRABALHO, CONTRIBUINDO PARA A ERRADICACAO DO TRABALHO INFANTIL E PARA O ENFRENTAMENTO DO PROBLEMA SOCIAL DE CRIANCAS E ADOLESCENTES EM SITUAÇÃO DE RUA. | | | | | | | | |
| 8068 - REDE DE CIDADANIA | 08.0244.0047 | | | 9.050.028 | | 400.000 | | 9.450.028 |
| TESOURO-LIVRES | | | | 6.930.028 | | 400.000 | | 7.330.028 |
| 40 TRANSF. A MUNICIPIOS | | | | 6.000.000 | | 380.000 | | 6.380.000 |
| 50 TRANSF. INST.PRIV.S/FINS L | | | | 100.000 | | | | 100.000 |
| 90 APLICACOES DIRETAS | | | | 830.028 | | 20.000 | | 850.028 |
| CONVENIOS | | | | 2.120.000 | | | | 2.120.000 |
| 40 TRANSF. A MUNICIPIOS | | | | 910.000 | | | | 910.000 |
| 50 TRANSF. INST.PRIV.S/FINS L | | | | 1.210.000 | | | | 1.210.000 |
| REDE DE CIDADANIA E UM PROGRAMA DE PROTECAO SOCIAL QUE FINANCIA ACOES VOLTADAS A FAMILIA, A CRIANCA, AO ADOLESCENTE, AO IDOSO, A PESSOA PORTADORA DE DEFICIENCIA E A POPULACAO DE RUA. APOIO A FEDERACAO DAS APAES DO ESTADO DO RIO GRANDE DO SUL, COM A TRANSFERENCIA DA IMPORTANCIA DE R\$ 100.000,00 (CEM MIL REAIS). | | | | | | | | |
| 9028 - GESTAO DA ASSISTENCIA SOCIAL | 08.0244.0047 | | | 137.500 | | | | 137.500 |
| TESOURO-LIVRES | | | | 137.500 | | | | 137.500 |
| 90 APLICACOES DIRETAS | | | | 137.500 | | | | 137.500 |
| CAPACITAR, ASSESSORAR, MONITORAR E AVALIAR AS ESTRUTURAS DO SISTEMA ESTADUAL DE ASSISTENCIA SOCIAL (CONSELHOS, FUNDOS E PLANOS DE ASSISTENCIA SOCIAL), REALIZAR ESTUDOS, PESQUISAS E PUBLICACOES PARA FUNDAMENTAR AS ANALISES DE NECESSIDADES E FORMULACAO DE PROPOSCOES NA AREA. APOIAR O CONSELHO ESTADUAL DE ASSISTENCIA SOCIAL. | | | | | | | | |
| | TOTAL | | | 39.287.528 | | 400.000 | | 39.687.528 |

FUNDAÇÃO DE PROTEÇÃO ESPECIAL DO RIO GRANDE DO SUL



BASE LEGAL

LEI N. 11.800, DE 28 DE MAIO DE 2002.
DECRETO N. 41.673, DE 11 DE JUNHO DE 2002.

PRINCIPAIS ATRIBUIÇÕES

- ADMINISTRAR A EXECUÇÃO DE MEDIDAS DE PROTEÇÃO AS CRIANÇAS E AOS ADOLESCENTES EM SITUAÇÃO DE RISCO PESSOAL E SOCIAL, DO SISTEMA DE ATENDIMENTO DIRETO, NO ÂMBITO ESTADUAL, EM REGIME DE ABRIGO E EM MEIO ABERTO, VISANDO O FORTALECIMENTO DOS VÍNCULOS FAMILIARES E COMUNITÁRIOS DA POPULAÇÃO ATENDIDA;
- PROMOVER A FORMAÇÃO, CAPACITAÇÃO, E O APERFEIÇOAMENTO DOS SEUS SERVIDORES;
- REALIZAR ESTUDOS E PESQUISAS REFERENTES A EXECUÇÃO DE MEDIDAS DE PROTEÇÃO;
- PROMOVER CURSOS E SEMINÁRIOS EM PARCERIA COM OUTRAS INSTITUIÇÕES QUE TENHAM INTERESSES COMUNS;
- COLABORAR COM O ÓRGÃO GESTOR ESTADUAL DA POLÍTICA DE ASSISTÊNCIA SOCIAL NO FORTALECIMENTO DO SISTEMA ESTADUAL DE ATENDIMENTO;
- DESENVOLVER OUTRAS ATIVIDADES COMPATÍVEIS COM SUA FINALIDADE.

RELAÇÃO DOS PROJETOS/ATIVIDADES

REDE DE PROTEÇÃO DE ASSISTÊNCIA SOCIAL A CRIANÇA E AO ADOLESCENTE

ORGAO 21 - SECRETARIA DO TRABALHO, CIDADANIA E ASSISTENCIA SOCIAL
 DEMONSTRATIVO DA DESPESA POR FONTE DE RECURSO - 2003
 RESUMO DO PROGRAMA DE TRABALHO

REP0813

- FPERGS

NATUREZA DA DESPESA

R\$ 1,00

| ESPECIFICAÇÃO (FONTE RECURSO / MODALIDADE) | CATEGORIAS ECONÔMICAS E GRUPOS DE DESPESAS | | | | | | TOTAL |
|---|--|--------------------------|--------------------------|-----------------------|-------------------------|-------------------------|-------------------|
| | 3-DESPESAS CORRENTES | | | 4-DESPESAS DE CAPITAL | | | |
| | 1-Pessoal e Encargos Sociais | 2-Juros e Enc. da Dívida | 3-Outras Desp. Correntes | 4-Investimentos | 5-Inversões Financeiras | 6-Amortização da Dívida | |
| TESOURO | 21.627.500 | | 6.153.461 | 200.000 | | | 27.980.961 |
| TESOURO-LIVRES | 21.627.500 | | 6.153.461 | 200.000 | | | 27.980.961 |
| 90 APLICACOES DIRETAS | 21.627.500 | | 6.153.461 | 200.000 | | | 27.980.961 |
| PROPRIOS DA FUNDACAO | | | 1.000 | | | | 1.000 |
| 90 APLICACOES DIRETAS | | | 1.000 | | | | 1.000 |
| CONVENIOS | | | 200.000 | 100.000 | | | 300.000 |
| 90 APLICACOES DIRETAS | | | 200.000 | 100.000 | | | 300.000 |
| TOTAIS | 21.627.500 | | 6.354.461 | 300.000 | | | 28.281.961 |

ÓRGÃO 21 - SECRETARIA DO TRABALHO, CIDADANIA E ASSISTENCIA SOCIAL
 UNIDADE ORÇAMENTÁRIA 48 - FUNDAÇÃO DE PROTEÇÃO ESPECIAL DO RIO GRANDE DO SUL - FPERGS
 DEMONSTRATIVO DA DESPESA POR PROJETO ATIVIDADE - 2003

- FPERGS

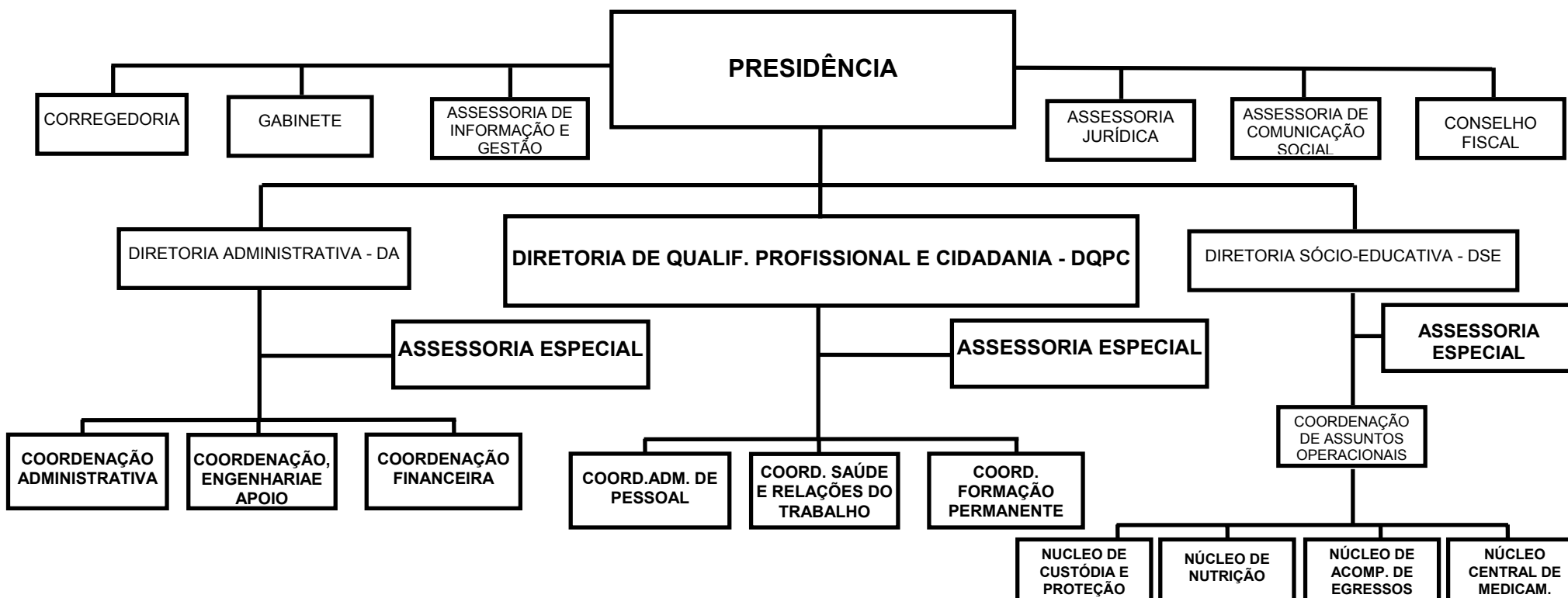
REP0813

PROGRAMA DE TRABALHO

R\$ 1,00

| ESPECIFICAÇÃO (FONTE RECURSO / MODALIDADE) | Classific. Funcional | CATEGORIAS ECONÔMICAS E GRUPOS DE DESPESAS | | | | | | TOTAL |
|--|-------------------------|--|-----------------------------|----------------------------|-----------------------|----------------------------|----------------------------|------------|
| | | 3-DESPESAS CORRENTES | | | 4-DESPESAS DE CAPITAL | | | |
| | | 1-Pessoal e Enc. Sociais | 2-Juros e Enc. da Dívida | 3-Outras Desp Correntes | 4-Investim. | 5-Inversões Financeiras | 6-Amortização da Dívida | |
| 2935 - REDE DE PROTEÇÃO DE ASSISTENCIA SOCIAL A CRIANÇA E AO ADOLESCENTE | 08.0243.0045 | | | | | | | |
| | | 21.627.500 | | 6.354.461 | 300.000 | | | 28.281.961 |
| TESOURO-LIVRES | | 21.627.500 | | 6.153.461 | 200.000 | | | 27.980.961 |
| 90 APLICACOES DIRETAS | | 21.627.500 | | 6.153.461 | 200.000 | | | 27.980.961 |
| PROPRIOS DA FUNDACAO | | | | 1.000 | | | | 1.000 |
| 90 APLICACOES DIRETAS | | | | 1.000 | | | | 1.000 |
| CONVENIOS | | | | 200.000 | 100.000 | | | 300.000 |
| 90 APLICACOES DIRETAS | | | | 200.000 | 100.000 | | | 300.000 |
| MANUTENCAO DE ABRIGOS DE CRIANCAS E ADOLESCENTES EM SITUACAO DE RISCO PESSOAL E SOCIAL. | | | | | | | | |
| | TOTAL | 21.627.500 | | 6.354.461 | 300.000 | | | 28.281.961 |

FUNDAÇÃO DE ATENDIMENTO SÓCIO-EDUCATIVO DO RIO GRANDE DO SUL



BASE LEGAL

LEI FEDERAL NR. 8.069, DE 13 DE JULHO DE 1990.
LEI NR. 5.747, DE 17 DE JANEIRO DE 1969.
LEI NR. 7.883, DE 28 DE DEZEMBRO DE 1983.
LEI NR. 11.800, DE 28 DE MAIO DE 2002.
DECRETO NR. 35.808, DE 31 DE JANEIRO DE 1995.
DECRETO NR. 41.664, DE 06 DE JUNHO DE 2002.

PRINCIPAIS ATRIBUIÇÕES

- A FUNDAÇÃO DE ATENDIMENTO SOCIO EDUCATIVO DO RIO GRANDE DO SUL VINCULADA A SECRETARIA DO TRABALHO, CIDADANIA E ASSISTENCIA SOCIAL, TEM POR FINALIDADE A IMPLEMENTAÇÃO E A MANUTENÇÃO DO SISTEMA DE ATENDIMENTO RESPONSÁVEL PELA EXECUÇÃO DO PROGRAMA ESTADUAL DE MEDIDAS SOCIO-EDUCATIVAS DE INTERNACAO E SEMI-LIBERDADE, EFETIVANDO AS OBRIGAÇÕES PREVISTAS;
- NA LEGISLAÇÃO VIGENTE QUANTO AS ATIVIDADES DE ATENDIMENTO. COMPETE A FUNDAÇÃO ADMINISTRAR A EXECUÇÃO DE MEDIDAS SOCIO-EDUCATIVAS DE INTERNACAO E SEMI-LIBERDADE, PREVISTAS EM LEI FEDERAL, DESTINADAS A ADOLESCENTES AUTORES DE ATO INFRACIONAL ENCAMINHADOS PELA AUTORIDADE JUDICIARIA COMPETENTE;
- MANTER 10 GERÊNCIAS REGIONAIS COM O OBJETIVO DE DESCENTRALIZAR TÉCNICA E ADMINISTRATIVAMENTE A COORDENAÇÃO DA POLÍTICA ESTADUAL DE GARANTIA DOS DIREITOS DA CRIANÇA E DO ADOLESCENTE;
- MANTER, QUALIFICAR E REGIONALIZAR O ATENDIMENTO A CRIANÇAS E ADOLESCENTES PORTADORES DE NECESSIDADES ESPECIAIS ABANDONADOS;
- MANTER, QUALIFICAR E REGIONALIZAR EM 10 POLOS O ATENDIMENTO A ADOLESCENTES AUTORES DE ATO INFRACIONAL, CUJA MEDIDA SOCIO-EDUCATIVA SEJA A INTERNACAO OU A SEMI-LIBERDADE;
- ESTIMULAR A IMPLANTAÇÃO DE SERVIÇOS MUNICIPAIS QUE DEEM CONTA DA EXECUÇÃO DAS DEMAIS MEDIDAS SOCIO-EDUCATIVAS;
- REORDENAR PROGRAMAS, SERVIÇOS E ESTRUTURA FUNCIONAL, ADEQUANDO AS CONSTITUIÇÕES FEDERAL E ESTADUAL, AO ESTATUTO DA CRIANÇA E DO ADOLESCENTE E A POLÍTICA ESTADUAL DE GARANTIA DOS DIREITOS DA CRIANÇA E DO ADOLESCENTE;
- PROMOVER A ARTICULAÇÃO ENTRE ENTIDADES PÚBLICAS E PRIVADAS DE AÇÃO SOCIAL, BEM COMO BUSCAR RECURSOS E MEIOS JUNTO A COMUNIDADE E ORGANISMOS NACIONAIS E INTERNACIONAIS, VISANDO ATENDIMENTO DOS DIREITOS DA CRIANÇA E DO ADOLESCENTE;
- INSCREVER SEUS PROGRAMAS, NA FORMA DE LEI, CONSELHO ESTADUAL E CONSELHOS MUNICIPAIS DOS DIREITOS DO ADOLESCENTE.

RELAÇÃO DOS PROJETOS/ATIVIDADES

CONSTRUÇÃO CENTRO DE ATENDIMENTO SOCIO-EDUCATIVO
REAPARELHAMENTO OPERACIONAL

SUPERVISAO E COORDENACAO GERAL
PROGRAMA DE MEDIDAS SOCIO-EDUCATIVAS DE INTERNACAO E SEMILIBERDADE
PAGAMENTO DE PRECATORIOS - FASE
PUBLICIDADE

ORGAO 21 - SECRETARIA DO TRABALHO, CIDADANIA E ASSISTENCIA SOCIAL
 DEMONSTRATIVO DA DESPESA POR FONTE DE RECURSO - 2003
 RESUMO DO PROGRAMA DE TRABALHO

REP0813

- FASE

NATUREZA DA DESPESA

R\$ 1,00

| ESPECIFICAÇÃO (FONTE RECURSO / MODALIDADE) | CATEGORIAS ECONÔMICAS E GRUPOS DE DESPESAS | | | | | | TOTAL |
|---|--|--------------------------|--------------------------|-----------------------|-------------------------|-------------------------|-------------------|
| | 3-DESPESAS CORRENTES | | | 4-DESPESAS DE CAPITAL | | | |
| | 1-Pessoal e Encargos Sociais | 2-Juros e Enc. da Dívida | 3-Outras Desp. Correntes | 4-Investimentos | 5-Inversões Financeiras | 6-Amortização da Dívida | |
| TESOURO | 33.721.725 | 80.000 | 10.758.750 | 9.500.000 | | 80.000 | 54.140.475 |
| TESOURO-LIVRES | 33.721.725 | 80.000 | 10.758.750 | 9.500.000 | | 80.000 | 54.140.475 |
| 50 TRANSF.INST.PRIV.S/FINS L | | | 2.280.000 | | | | 2.280.000 |
| 90 APLICACOES DIRETAS | 33.721.725 | 80.000 | 8.478.750 | 9.500.000 | | 80.000 | 51.860.475 |
| PROPRIOS DA FUNDACAO | | | 111.000 | 160.000 | | | 271.000 |
| 90 APLICACOES DIRETAS | | | 111.000 | 160.000 | | | 271.000 |
| TOTAIS | 33.721.725 | 80.000 | 10.869.750 | 9.660.000 | | 80.000 | 54.411.475 |

| | | |
|--|--|-----------------------------|
| ÓRGÃO 21 - SECRETARIA DO TRABALHO, CIDADANIA E ASSISTENCIA SOCIAL | UNIDADE ORÇAMENTÁRIA 58 - FUNDACAO DE ATENDIMENTO SOCIO-EDUCATIVO DO RIO GRANDE DO SUL - FASE | REPO813 |
| DEMONSTRATIVO DA DESPESA POR PROJETO ATIVIDADE - 2003 | | PROGRAMA DE TRABALHO |

R\$ 1,00

| ESPECIFICAÇÃO (FUNTE RECURSO / MODALIDADE) | Classific. Funcional | CATEGORIAS ECONÔMICAS E GRUPOS DE DESPESAS | | | | | | TOTAL |
|--|-------------------------|--|-----------------------------|----------------------------|-----------------------|----------------------------|----------------------------|------------|
| | | 3-DESPESAS CORRENTES | | | 4-DESPESAS DE CAPITAL | | | |
| | | 1-Pessoal e Enc. Sociais | 2-Juros e Enc. da Dívida | 3-Outras Desp Correntes | 4-Investim. | 5-Inversões Financeiras | 6-Amortização da Dívida | |
| 3497 - CONSTRUCAO CENTRO DE ATENDIMENTO SOCIO-EDUCATIVO | 08.0243.0045 | | | | 7.500.000 | | | 7.500.000 |
| TESOURO-LIVRES | | | | | 7.500.000 | | | 7.500.000 |
| 90 APLICACOES DIRETAS | | | | | 7.500.000 | | | 7.500.000 |
| CONSTRUIR NOVOS CENTROS DE ATENDIMENTO SOCIO-EDUCATIVOS, ASSIM COMO AMPLIAR, REFORMAR E READEQUAR OS CENTROS JA EXISTENTES NO ESTADO. | | | | | | | | |
| 3757 - REAPARELHAMENTO OPERACIONAL | 08.0243.0045 | | | | 2.160.000 | | | 2.160.000 |
| TESOURO-LIVRES | | | | | 2.000.000 | | | 2.000.000 |
| 90 APLICACOES DIRETAS | | | | | 2.000.000 | | | 2.000.000 |
| PROPRIOS DA FUNDACAO | | | | | 160.000 | | | 160.000 |
| 90 APLICACOES DIRETAS | | | | | 160.000 | | | 160.000 |
| DAR CONTINUIDADE A IMPLANTACAO DOS POLOS REGIONAIS DE ATENDIMENTO PARA ADOLESCENTES AUTORES DE ATO INFRACIONAL EM INTERNACAO, ATRAVES DA CONSTRUCAO DE NOVOS CENTROS DE ATENDIMENTO SOCIO-EDUCATIVOS NO INTE- RIOR DO ESTADO E A IMPLEMENTACAO DE PROGRAMAS REGIONAIS E REDS SOCIAIS DE ATENDIMENTO. | | | | | | | | |
| 4071 - SUPERVISAO E COORDENACAO GERAL | 08.0243.0045 | 11.100.000 | 80.000 | 2.355.000 | | | 80.000 | 13.615.000 |
| TESOURO-LIVRES | | 11.100.000 | 80.000 | 2.320.000 | | | 80.000 | 13.580.000 |
| 90 APLICACOES DIRETAS | | 11.100.000 | 80.000 | 2.320.000 | | | 80.000 | 13.580.000 |
| PROPRIOS DA FUNDACAO | | | | 35.000 | | | | 35.000 |
| 90 APLICACOES DIRETAS | | | | 35.000 | | | | 35.000 |
| PROPORCIONAR OS MEIOS PARA A FUNDACAO REALIZAR SEUS OBJETIVOS E METAS OPERACIONAIS, RACIONALIZAR A ADMINISTRACAO DE RECURSOS E ATIVI- DADES E REDEFINIR SUAS DIRETRIZES E POLITICA DE ACAO, EM CONFORMIDADE COM O ESTATUTO DA CRIANCA E DO ADOLESCENTE. | | | | | | | | |
| 4072 - PROGRAMA DE MEDIDAS SOCIO-EDUCATIVAS DE INTERNACAO E SEMILIBERDADE | 08.0243.0046 | 19.591.316 | | 8.463.727 | | | | 28.055.043 |
| TESOURO-LIVRES | | 19.591.316 | | 8.387.727 | | | | 27.979.043 |
| 50 TRANSF.INST.PRIV.S/FINS L | | | | 2.280.000 | | | | 2.280.000 |
| 90 APLICACOES DIRETAS | | 19.591.316 | | 6.107.727 | | | | 25.699.043 |
| PROPRIOS DA FUNDACAO | | | | 76.000 | | | | 76.000 |
| 90 APLICACOES DIRETAS | | | | 76.000 | | | | 76.000 |
| ATENDER ADOLESCENTES EM CONFLITO COM A LEI, ATRAVES DO PROGRAMA DE MEDIDAS SOCIO-EDUCATIVAS DE PRIVACAO E RESTRICAO DE LIBERDADE ESTE ATENDIMENTO ENVOLVE ACOES REALIZADAS NAS UNIDADES BEM COMO, ATIVIDADES JUNTO AS REDES SOCIAIS DE RETAGUARDA AOS PROGRAMAS DA FUNDACAO. | | | | | | | | |
| 4476 - PAGAMENTO DE PRECATORIOS - FASE | 28.0061.0003 | 3.030.409 | | 1.023 | | | | 3.031.432 |
| TESOURO-LIVRES | | 3.030.409 | | 1.023 | | | | 3.031.432 |
| 90 APLICACOES DIRETAS | | 3.030.409 | | 1.023 | | | | 3.031.432 |
| EFETUAR O PAGAMENTO DE PRECATORIOS, REFERENTE A PROCESSOS TRABA- LHISTAS. | | | | | | | | |
| 4500 - PUBLICIDADE | 08.0122.0012 | | | | | | | |

ÓRGÃO 21 - SECRETARIA DO TRABALHO, CIDADANIA E ASSISTENCIA SOCIAL
 UNIDADE ORÇAMENTÁRIA 58 - FUNDAÇÃO DE ATENDIMENTO SOCIO-EDUCATIVO DO RIO GRANDE DO SUL - FASE
 DEMONSTRATIVO DA DESPESA POR PROJETO ATIVIDADE - 2003

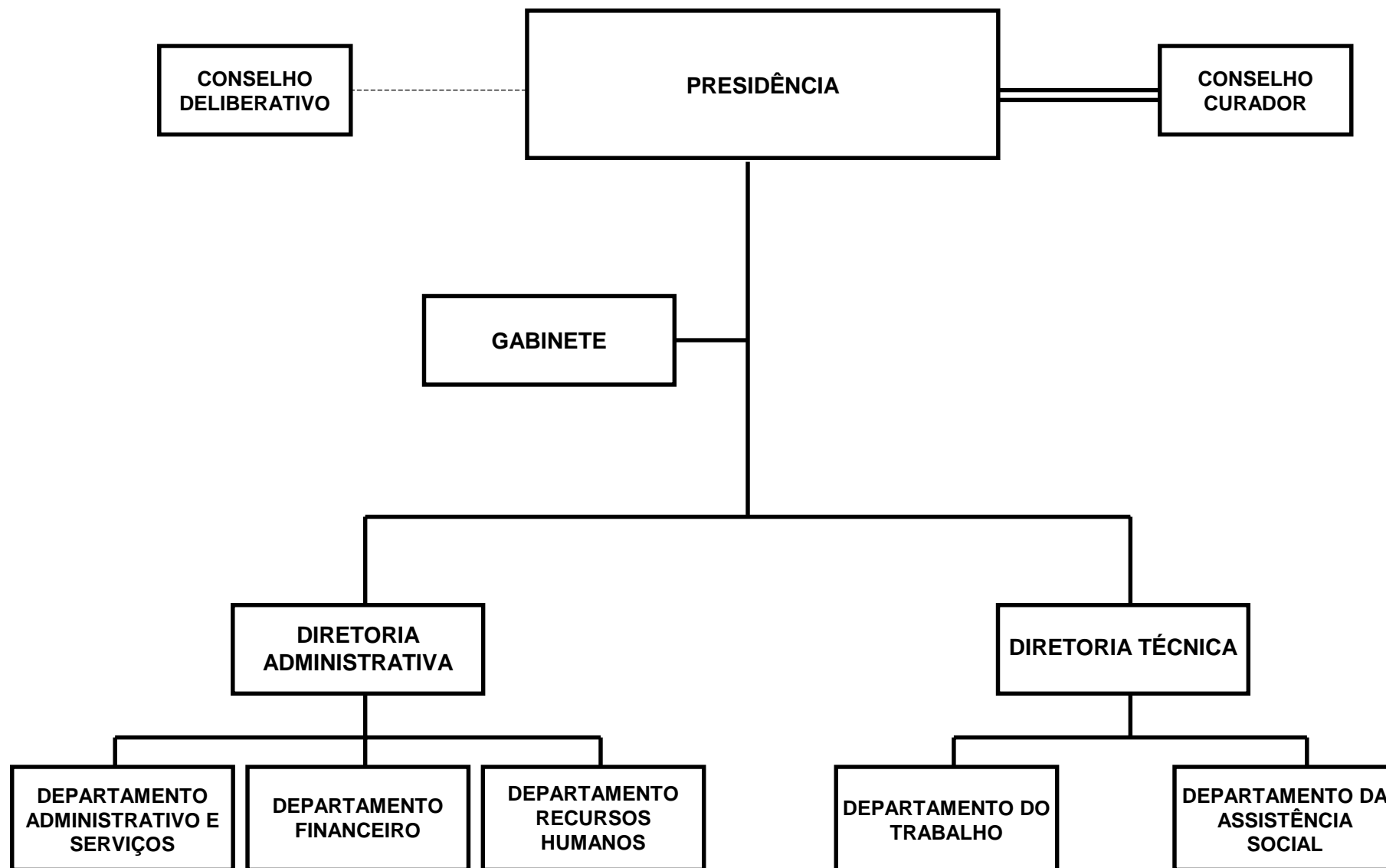
- FASE

REP0813

PROGRAMA DE TRABALHO

R\$ 1,00

| ESPECIFICAÇÃO (FONTE RECURSO / MODALIDADE) | Classific. Funcional | CATEGORIAS ECONÔMICAS E GRUPOS DE DESPESAS | | | | | | TOTAL |
|---|-------------------------|--|-----------------------------|----------------------------|-----------------------|----------------------------|----------------------------|------------|
| | | 3-DESPESAS CORRENTES | | | 4-DESPESAS DE CAPITAL | | | |
| | | 1-Pessoal e Enc. Sociais | 2-Juros e Enc. da Dívida | 3-Outras Desp Correntes | 4-Investim. | 5-Inversões Financeiras | 6-Amortização da Dívida | |
| TESOURO-LIVRES | | | | 50.000 | | | | 50.000 |
| 90 APLICACOES DIRETAS | | | | 50.000 | | | | 50.000 |
| VISA PROMOVER A DIVULGACAO INSTITUCIONAL, PROMOVENDO A SUPERACAO DO PRECONCEITO FRENTE AO ESTATUTO DA CRIANÇA E DO ADOLESCENTE. | | | | 50.000 | | | | 50.000 |
| TOTAL | | 33.721.725 | 80.000 | 10.869.750 | 9.660.000 | | 80.000 | 54.411.475 |

FUNDAÇÃO GAÚCHA DO TRABALHO E AÇÃO SOCIAL

FUNDAÇÃO GAUCHA DO TRABALHO E AÇÃO SOCIAL - FGTAS

BASE LEGAL

LEI NR. 9.434, DE 27 DE NOVEMBRO DE 1991.
DECRETO NR. 34.155, DE 30 DE DEZEMBRO DE 1991.
DECRETO NR. 35.808, DE 31 DE JANEIRO DE 1995.

PRINCIPAIS ATRIBUIÇÕES

- IMPLEMENTAR E DESENVOLVER, NO ÂMBITO DO ESTADO, AS POLÍTICAS DE RELAÇÕES DE SEU TRABALHO E DE PROMOÇÃO E ASSISTÊNCIA SOCIAL;
- PLANEJAR AÇÕES E EXECUTAR PROJETOS DE ASSISTÊNCIA E PROMOÇÃO SOCIAL, OBJETIVANDO PREVENIR A MARGINALIZAÇÃO DE SEGMENTOS POPULACIONAIS OU INCORPORAR, NO PROCESSO DE DESENVOLVIMENTO ECONÔMICO-SOCIAL, AS POPULAÇÕES MARGINALIZADAS;
- ASSESSORAR TÉCNICA, E/OU FINANCEIRAMENTE, ENTIDADES E GRUPOS SOCIO-ASSISTENCIAIS COMUNITÁRIOS OU SINDICAIS E PREFEITURAS MUNICIPAIS, VISANDO A AMPLIAÇÃO DOS NÍVEIS DE RENDA, A CRIAÇÃO DE NOVAS OCUPAÇÕES, O ESTÍMULO AS FORMAS ASSOCIATIVAS DE PRODUÇÃO OU PRESTAÇÃO DE SERVIÇOS, A MELHORIA DAS CONDIÇÕES DE VIDA DO TRABALHADOR URBANO E RURAL E O REFORÇO DA ORGANIZAÇÃO COMUNITÁRIA;
- APOIAR E ESTIMULAR A INICIATIVA DE ENTIDADES SINDICAIS, NO SENTIDO DE CAPACITAÇÃO PARA A NEGOCIAÇÃO E O APRIMORAMENTO DAS RELAÇÕES DE TRABALHO;
- APOIAR AS ORGANIZAÇÕES DOS TRABALHADORES NAS ÁREAS DE FORMAÇÃO E ADMINISTRAÇÃO SINDICAL, SAÚDE E SEGURANÇA DO TRABALHADOR, BEM COMO PRODUZIR E DIVULGAR INFORMAÇÕES RELATIVAS À QUESTÃO DO TRABALHO;
- ARTICULAR E CELEBRAR CONVENIOS E OUTROS AJUSTES, VISANDO À COOPERAÇÃO TÉCNICA E/OU FINANCEIRA COM ÓRGÃOS PÚBLICOS E PRIVADOS, PARA A PROMOÇÃO DE MELHORIAS SOCIAIS NAS COMUNIDADES CARENTES DO ESTADO;
- REALIZAR ESTUDOS SISTEMATIZADOS DA REALIDADE SOCIAL PARA SUBSIDIAR A ELABORAÇÃO DA POLÍTICA SOCIAL DO PODER PÚBLICO ATRAVÉS DA MANUTENÇÃO DE BANCO DE DADOS, BEM COMO PRESTAR INFORMAÇÕES AOS SEGMENTOS INTERESSADOS;
- APOIAR E ADMINISTRAR O SISTEMA PÚBLICO DE EMPREGO QUE ENVOLVE ATIVIDADES PERMANENTES DE INFORMAÇÕES SOBRE O MERCADO DE TRABALHO E INTERMEDIÇÃO DE MÃO-DE-OBRA;
- ESTIMULAR O DESENVOLVIMENTO DO ARTESATO MEDIANTE O APOIO À ORGANIZAÇÃO DOS ARTESÃOS, O APRIMORAMENTO DAS TÉCNICAS DE PRODUÇÃO, A COMERCIALIZAÇÃO, BEM COMO O RESGATE CULTURAL DA ATIVIDADE ARTESANAL;
- PROMOVER AÇÕES DE FORMAÇÃO PROFISSIONAL, PARA OS MERCADOS FORMAL E INFORMAL DE TRABALHO;
- ESTENDER E DIVERSIFICAR PROGRAMAS VOLTADAS AO IDOSO, NUM PROCESSO DE INTEGRAÇÃO DE GERAÇÕES;
- ADMINISTRAR OS CENTROS SOCIAIS URBANOS DO ESTADO;
- ARTICULAR-SE COM ENTIDADES PÚBLICAS E PRIVADAS, NACIONAIS E ESTRANGEIRAS, VISANDO À EXECUÇÃO DE SEUS PROGRAMAS.

RELAÇÃO DOS PROJETOS/ATIVIDADES

ADMINISTRAÇÃO CENTRAL E ENCARGOS
DESENVOLVIMENTO DO ARTESANATO GAUCHO

REORDENAMENTO DAS ACOES DE EXECUCAO DIRETA MUNICIPALIZACAO
INTERMEDIACAO DE EMPREGO
PAGAMENTO DE PRECATORIOS FGTAS
PUBLICIDADE
MANUTENCAO DO SEGURO DESEMPREGO
ESTUDOS E PESQUISAS NA AREA DE EMPREGO

ORGAO 21 - SECRETARIA DO TRABALHO, CIDADANIA E ASSISTENCIA SOCIAL
 DEMONSTRATIVO DA DESPESA POR FONTE DE RECURSO - 2003
 RESUMO DO PROGRAMA DE TRABALHO

REP0813

- FGTAS

NATUREZA DA DESPESA

R\$ 1,00

| ESPECIFICAÇÃO (FONTE RECURSO / MODALIDADE) | CATEGORIAS ECONÔMICAS E GRUPOS DE DESPESAS | | | | | | TOTAL |
|---|--|--------------------------|--------------------------|-----------------------|-------------------------|-------------------------|-------------------|
| | 3-DESPESAS CORRENTES | | | 4-DESPESAS DE CAPITAL | | | |
| | 1-Pessoal e Encargos Sociais | 2-Juros e Enc. da Dívida | 3-Outras Desp. Correntes | 4-Investimentos | 5-Inversões Financeiras | 6-Amortização da Dívida | |
| TESOURO | 19.525.780 | 98.520 | 2.649.239 | 11.000 | | 358.500 | 22.643.039 |
| TESOURO-LIVRES | 19.525.780 | 98.520 | 2.649.239 | 11.000 | | 358.500 | 22.643.039 |
| 90 APLICACOES DIRETAS | 19.525.780 | 98.520 | 2.649.239 | 11.000 | | 358.500 | 22.643.039 |
| PROPRIOS DA FUNDACAO | | | 110.000 | | | | 110.000 |
| 90 APLICACOES DIRETAS | | | 110.000 | | | | 110.000 |
| CONVENIOS | | | 11.000.000 | 1.000.000 | | | 12.000.000 |
| 90 APLICACOES DIRETAS | | | 11.000.000 | 1.000.000 | | | 12.000.000 |
| TOTAIS | 19.525.780 | 98.520 | 13.759.239 | 1.011.000 | | 358.500 | 34.753.039 |

ÓRGÃO 21 - SECRETARIA DO TRABALHO, CIDADANIA E ASSISTENCIA SOCIAL
UNIDADE ORÇAMENTÁRIA 59 - FUNDACAO GAUCHA DO TRABALHO E ACAO SOCIAL - FGTAS
DEMONSTRATIVO DA DESPESA POR PROJETO ATIVIDADE - 2003

- FGTAS

REP0813

PROGRAMA DE TRABALHO

R\$ 1,00

| ESPECIFICAÇÃO (FUNTE RECURSO / MODALIDADE) | Classific. Funcional | CATEGORIAS ECONÔMICAS E GRUPOS DE DESPESAS | | | | | | TOTAL |
|---|-------------------------|--|-----------------------------|----------------------------|-----------------------|----------------------------|----------------------------|------------|
| | | 3-DESPESAS CORRENTES | | | 4-DESPESAS DE CAPITAL | | | |
| | | 1-Pessoal e Enc. Sociais | 2-Juros e Enc. da Dívida | 3-Outras Desp Correntes | 4-Investim. | 5-Inversões Financeiras | 6-Amortização da Dívida | |
| 4081 - ADMINISTRACAO CENTRAL E ENCARGOS | 04.0122.0018 | 18.085.653 | 98.520 | 2.670.039 | 3.320 | | 358.500 | 21.216.032 |
| TESOURO-LIVRES | | 18.085.653 | 98.520 | 2.649.239 | 3.320 | | 358.500 | 21.195.232 |
| 90 APLICACOES DIRETAS | | 18.085.653 | 98.520 | 2.649.239 | 3.320 | | 358.500 | 21.195.232 |
| PROPRIOS DA FUNDACAO | | | | 20.800 | | | | 20.800 |
| 90 APLICACOES DIRETAS | | | | 20.800 | | | | 20.800 |
| GERENCIAR E EXECUTAR AS ACOES ADMINISTRATIVAS DE ORDEM ORCAMEN- TARIA, FINANCEIRA, PATRIMONIAL, DE MATERIAIS E DE RECURSOS HUMANOS. | | | | | | | | |
| 4085 - DESENVOLVIMENTO DO ARTESANATO GAUCHO | 11.0334.0073 | | | 67.700 | 832 | | | 68.532 |
| TESOURO-LIVRES | | | | | 832 | | | 832 |
| 90 APLICACOES DIRETAS | | | | | 832 | | | 832 |
| PROPRIOS DA FUNDACAO | | | | 67.700 | | | | 67.700 |
| 90 APLICACOES DIRETAS | | | | 67.700 | | | | 67.700 |
| REALIZAR O CADASTRAMENTO E O RECADASTRAMENTO DO ARTESAO GAUCHO, FORNECENDO CARTEIRA DE HABILITACAO PROFISSIONAL, CURSOS DE FORMACAO E APERFEICOAMENTO, E A PROMOCAO DE EVENTOS DE DIVULGACAO DO ARTESANATO. ASSESSORAR ASSOCIACOES E/OU COOPERATIVAS DE ARTESAO. | | | | | | | | |
| 4094 - REORDENAMENTO DAS ACOES DE EXECUCAO DIRETA MUNICIPALIZACAO | 08.0244.0048 | | | 21.500 | 6.848 | | | 28.348 |
| TESOURO-LIVRES | | | | | 6.848 | | | 6.848 |
| 90 APLICACOES DIRETAS | | | | | 6.848 | | | 6.848 |
| PROPRIOS DA FUNDACAO | | | | 21.500 | | | | 21.500 |
| 90 APLICACOES DIRETAS | | | | 21.500 | | | | 21.500 |
| MANTER OS EQUIPAMENTOS E SERVICOS DE NATUREZA ASSISTENCIAL QUE SE ENCONTRAM SOB COORDENACAO E EXECUCAO DA FGTAS, LOCALIZADOS NO VIDA CEN- TRO HUMANISTICO E NO PARQUE DE RECREACAO DO TRABALHADOR - PRT. | | | | | | | | |
| 4451 - INTERMEDIACAO DE EMPREGO | 11.0333.0071 | | | 7.227.826 | 732.000 | | | 7.959.826 |
| CONVENIOS | | | | 7.227.826 | 732.000 | | | 7.959.826 |
| 90 APLICACOES DIRETAS | | | | 7.227.826 | 732.000 | | | 7.959.826 |
| REALIZAR A INTERMEDIACAO DE MAO-DE-OBRA NO MERCADO FORMAL, ATRA- VES DE 126 BASES EM 120 MUNICIPIOS DO ESTADO, E NO INFORMAL, ATRAVES DOS 35 CENTROS DE TRABALHADORES AUTONOMOS LOCALIZADOS EM DIVERSOS MUNI- CIPIOS. ABRANGE TAMBEM A INTERMEDIACAO DE MAO-DE-OBRA DE ADOLESCENTE E DA PESSOA PORTADORA DE DEFICIENCIA, BEM COMO A EMISSAO DE CARTEIRAS DE TRABALHO E PREVIDENCIA SOCIAL NOS SEUS DIVERSOS POSTOS DE SERVICOS. | | | | | | | | |
| 4474 - PAGAMENTO DE PRECATORIOS FGTAS | 28.0846.0003 | 1.440.127 | | | | | | 1.440.127 |
| TESOURO-LIVRES | | 1.440.127 | | | | | | 1.440.127 |
| 90 APLICACOES DIRETAS | | 1.440.127 | | | | | | 1.440.127 |
| REALIZAR O PAGAMENTO DE ORDEM JUDICIAL, AUTORIZADA PELO ARTIGO 730 DO CODIGO DE PROCESSO CIVIL E PELO DECRETO LEI NUMERO 200/67 - RE- CLAMATORIAS TRABALHISTAS - , EXPEDIDA COM O TERMINO DA EXECUCAO DO PRO- CESSO QUE ORIGINOU A DIVIDA. | | | | | | | | |
| 4484 - PUBLICIDADE | 04.0122.0012 | | | | | | | |

ÓRGÃO 21 - SECRETARIA DO TRABALHO, CIDADANIA E ASSISTENCIA SOCIAL
 UNIDADE ORÇAMENTÁRIA 59 - FUNDAÇÃO GAUCHA DO TRABALHO E AÇÃO SOCIAL - FGTAS
 DEMONSTRATIVO DA DESPESA POR PROJETO ATIVIDADE - 2003

- FGTAS

REP0813

PROGRAMA DE TRABALHO

R\$ 1,00

| ESPECIFICAÇÃO (FONTE RECURSO / MODALIDADE) | Classific. Funcional | CATEGORIAS ECONÔMICAS E GRUPOS DE DESPESAS | | | | | | TOTAL |
|--|-------------------------|--|-----------------------------|----------------------------|-----------------------|----------------------------|----------------------------|------------|
| | | 3-DESPESAS CORRENTES | | | 4-DESPESAS DE CAPITAL | | | |
| | | 1-Pessoal e Enc. Sociais | 2-Juros e Enc. da Dívida | 3-Outras Desp Correntes | 4-Investim. | 5-Inversões Financeiras | 6-Amortização da Dívida | |
| CONVENIOS | | | | 329.312 | | | | 329.312 |
| 90 APLICACOES DIRETAS | | | | 329.312 | | | | 329.312 |
| VIABILIZAR A DIVULGACAO DAS ACOES RELATIVAS AO TRABALHO. | | | | 329.312 | | | | 329.312 |
| 4495 - MANUTENCAO DO SEGURO DESEMPREGO | 11.0333.0071 | | | | | | | |
| CONVENIOS | | | | 2.517.862 | 268.000 | | | 2.785.862 |
| 90 APLICACOES DIRETAS | | | | 2.517.862 | 268.000 | | | 2.785.862 |
| ATENDER AO TRABALHADOR DESEMPREGADO, HABILITANDO-O AO RECEBIMENTO DO BENEFICIO OU REENCAMINHANDO-O AO MERCADO DE TRABALHO, E AINDA QUANDO NECESSARIO, ENCAMINHANDO-O PARA CURSOS DE REQUALIFICACAO PROFISSIONAL. | | | | 2.517.862 | 268.000 | | | 2.785.862 |
| 4496 - ESTUDOS E PESQUISAS NA AREA DE EMPREGO | 11.0332.0066 | | | | | | | |
| CONVENIOS | | | | 925.000 | | | | 925.000 |
| 90 APLICACOES DIRETAS | | | | 925.000 | | | | 925.000 |
| PESQUISA SISTEMATICA PARA CONHECER E ACOMPANHAR A SITUACAO DO MERCADO DE TRABALHO NA REGIAO METROPOLITANA DE PORTO ALEGRE, ATRAVES DO LEVANTAMENTO DE DADOS QUANTITATIVOS E QUALIFICADOS DE EMPREGO, DESEMPREGO E RENDIMENTOS. | | | | 925.000 | | | | 925.000 |
| TOTAL | | 19.525.780 | 98.520 | 13.759.239 | 1.011.000 | | 358.500 | 34.753.039 |

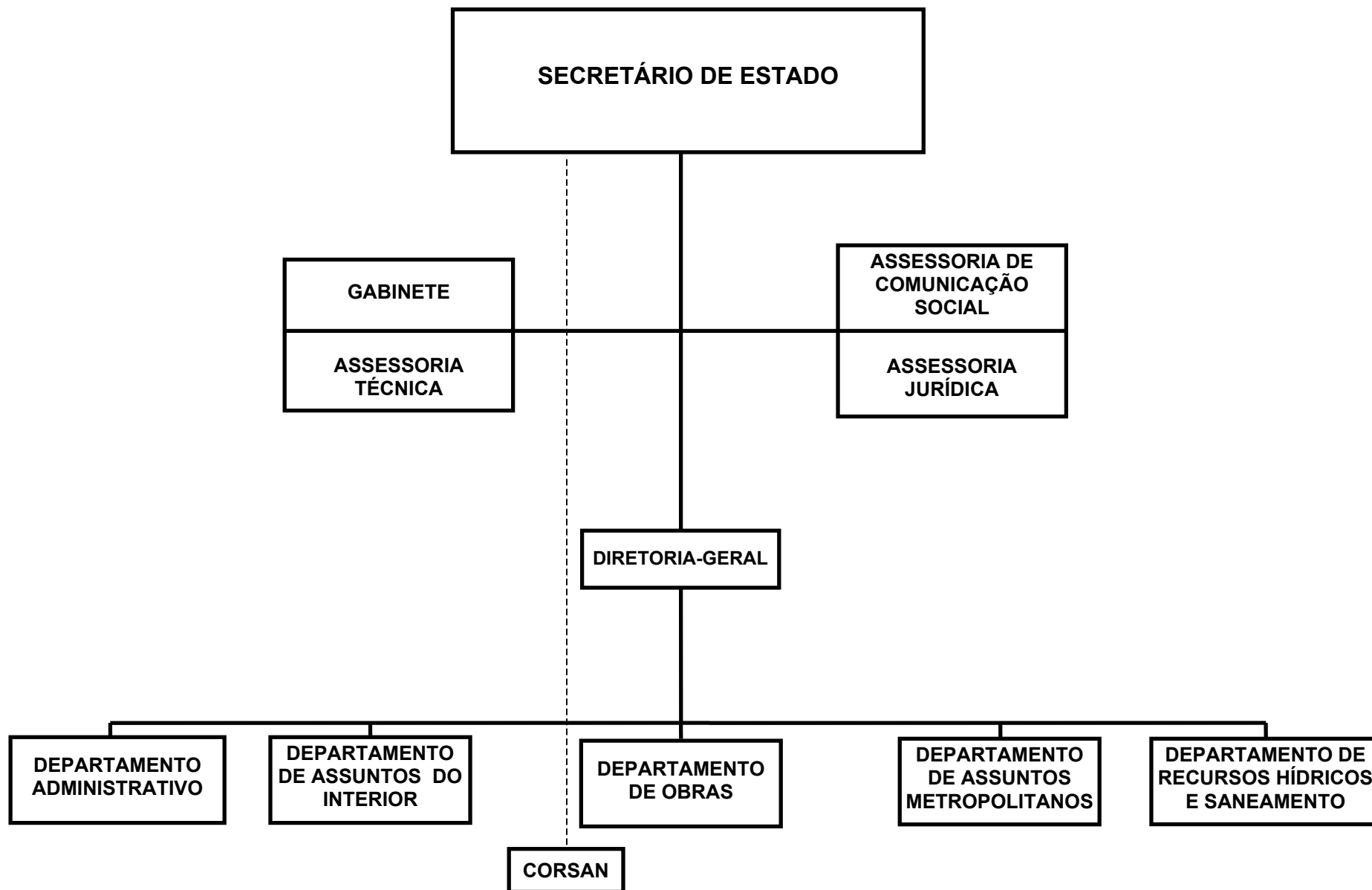


GOVERNO DO ESTADO DO RIO GRANDE DO SUL
DEPARTAMENTO DE PROGRAMAÇÃO ORÇAMENTÁRIA

SECRETARIA DAS OBRAS PÚBLICAS E SANEAMENTO

22.01 - GABINETE E ORGAOS CENTRAIS

SECRETARIA DAS OBRAS PÚBLICAS E SANEAMENTO



SECRETARIA DAS OBRAS PUBLICAS E SANEAMENTO

BASE LEGAL

CONSTITUICAO ESTADUAL DE 03 DE OUTUBRO DE 1989.
 LEI NR. 8.735, DE 04 DE NOVEMBRO DE 1988.
 LEI NR. 8.850, DE 08 DE MAIO DE 1989.
 LEI NR. 8.940, DE 27 DE DEZEMBRO DE 1989.
 LEI NR. 10.350, DE 30 DE DEZEMBRO DE 1994.
 LEI NR. 10.356, DE 10 DE JANEIRO DE 1995.
 LEI NR. 10.529, DE 20 DE JULHO DE 1995.
 LEI NR. 10.729, DE 11 DE MARCO DE 1996.
 LEI NR. 10.830, DE 24 DE JULHO DE 1996.
 LEI NR. 10.943, DE 07 DE ABRIL DE 1997.
 LEI NR. 11.324, DE 14 DE MAIO DE 1999.
 LEI NR. 11.362, DE 29 DE JULHO DE 1999.
 LEI NR. 11.560, DE 22 DE DEZEMBRO DE 2000.
 DECRETO NR. 22.174, DE 20 DE NOVEMBRO DE 1972.
 DECRETO NR. 23.532, DE 03 DE DEZEMBRO DE 1974.
 DECRETO NR. 23.883, DE 10 DE JUNHO DE 1975.
 DECRETO NR. 32.262, DE 15 DE MARCO DE 1987.
 DECRETO NR. 32.594, DE 15 DE AGOSTO DE 1987.
 DECRETO NR. 32.681, DE 13 DE NOVEMBRO DE 1987.
 DECRETO NR. 32.774, DE 17 DE MARCO DE 1988.
 DECRETO NR. 32.783, DE 25 DE MARCO DE 1988.
 DECRETO NR. 32.125, DE 15 DE FEVEREIRO DE 1989.
 DECRETO NR. 33.282, DE 08 DE AGOSTO DE 1989.
 DECRETO NR. 33.297, DE 12 DE SETEMBRO DE 1989.
 DECRETO NR. 34.768, DE 11 DE JUNHO DE 1993.
 DECRETO NR. 35.103, DE 01 DE FEVEREIRO DE 1994.
 DECRETO NR. 35.672, DE 02 DE DEZEMBRO DE 1994.
 DECRETO NR. 35.673, DE 02 DE DEZEMBRO DE 1994.
 DECRETO NR. 35.808, DE 31 DE JANEIRO DE 1995.
 DECRETO NR. 35.921, DE 12 DE ABRIL DE 1995.
 DECRETO NR. 36.047, DE 30 DE JUNHO DE 1995.
 DECRETO NR. 36.055, DE 04 DE JULHO DE 1995.
 DECRETO NR. 36.503, DE 11 DE MARCO DE 1996.

PRINCIPAIS ATRIBUICOES

- ELABORAR OS ESTUDOS NECESSARIOS AO ESTABELECIMENTO DE AGLOMERACOES URBANAS, MICRORREGIOES E REGIAO METROPOLITANA, VISANDO A INTEGRACAO ESPACIAL E SETORIAL DAS FUNCOES PUBLICAS DE INTERESSE MICRORREGIONAL E METROPOLITANA;
- REALIZAR ESTUDOS E VIABILIZAR INFRA-ESTRUTURA PARA IMPLEMENTACAO DE OBRAS RELATIVAS A SISTEMAS DE IRRIGACAO, DRENAGEM E CONTROLE DE ENCHENTES.
- FORMULAR, COORDENAR, EXECUTAR E ACOMPANHAR OS PROGRAMAS DE SANEAMENTO AMBIENTAL DO ESTADO;
- REALIZAR ESTUDOS E COORDENAR AÇÕES PARA VIABILIZAR A IMPLEMENTAÇÃO

- DO SISTEMA ESTADUAL DE SANEAMENTO AMBIENTAL.
- PROJETAR, CONSTRUIR, CONSERVAR E RECUPERAR PREDIOS PUBLICOS;
 - PRESTAR ASSISTENCIA TECNICO-ADMINISTRATIVA AOS MUNICIPIOS.
- REALIZAR AÇÕES EDUCATIVAS, MOBILIZADORAS E ORGANIZATIVAS JUNTO AS COMUNIDADES E PODER PÚBLICO MUNICIPAL PARA PROMOVER O SANEAMENTO AMBIENTAL.

RELACAO DOS PROJETOS/ATIVIDADES

PROGRAMA MORAR MELHOR
GESTAO DE RESIDUOS SOLIDOS
INFRA-ESTRUTURA HIDRICA
LEVANTAMENTOS TOPOGRAFICOS
PROGRAMA ESTADUAL DE SANEAMENTO
FORMULACAO DA POLITICA DE OBRAS E SANEAMENTO
MANUTENCAO E CONSERVACAO DE IMOVEIS PUBLICOS E REGIONALIZACAO DOS SERVICOS SOPS
PROGRAMA DE ABASTECIMENTO DE AGUA
PUBLICIDADE

ORGAO 22 - SECRETARIA DAS OBRAS PUBLICAS E SANEAMENTO
 DEMONSTRATIVO DA DESPESA POR FONTE DE RECURSO - 2003
 RESUMO DO PROGRAMA DE TRABALHO

REP0813

- ADMINISTRACAO DIRETA

NATUREZA DA DESPESA

R\$ 1,00

| ESPECIFICAÇÃO (FONTE RECURSO / MODALIDADE) | CATEGORIAS ECONÔMICAS E GRUPOS DE DESPESAS | | | | | | TOTAL |
|---|--|--------------------------|--------------------------|-----------------------|-------------------------|-------------------------|-------------------|
| | 3-DESPESAS CORRENTES | | | 4-DESPESAS DE CAPITAL | | | |
| | 1-Pessoal e Encargos Sociais | 2-Juros e Enc. da Dívida | 3-Outras Desp. Correntes | 4-Investimentos | 5-Inversões Financeiras | 6-Amortização da Dívida | |
| TESOURO | 6.040.849 | | 5.792.870 | 4.497.744 | | | 16.331.463 |
| TESOURO-LIVRES | 6.040.849 | | 5.791.670 | 4.496.144 | | | 16.328.663 |
| 40 TRANSF. A MUNICIPIOS | | | | 80.300 | | | 80.300 |
| 50 TRANSF. INST. PRIV. S/FINS L | | | | 190.000 | | | 190.000 |
| 90 APLICACOES DIRETAS | 6.040.849 | | 5.791.670 | 4.225.844 | | | 16.058.363 |
| TESOURO-CONTRAPARTIDA | | | 800 | 1.200 | | | 2.000 |
| 40 TRANSF. A MUNICIPIOS | | | | 300 | | | 300 |
| 90 APLICACOES DIRETAS | | | 800 | 900 | | | 1.700 |
| TESOURO-VINCULADOS POR LEI | | | 400 | 400 | | | 800 |
| 90 APLICACOES DIRETAS | | | 400 | 400 | | | 800 |
| CONVENIOS | | | 1.500 | 1.700 | | | 3.200 |
| 40 TRANSF. A MUNICIPIOS | | | | 400 | | | 400 |
| 90 APLICACOES DIRETAS | | | 1.500 | 1.300 | | | 2.800 |
| TOTAIS | 6.040.849 | | 5.794.370 | 4.499.444 | | | 16.334.663 |

ÓRGÃO 22 - SECRETARIA DAS OBRAS PUBLICAS E SANEAMENTO
UNIDADE ORÇAMENTÁRIA 01 - GABINETE E ORGAOS CENTRAIS
DEMONSTRATIVO DA DESPESA POR PROJETO ATIVIDADE - 2003

REP0813

PROGRAMA DE TRABALHO

R\$ 1,00

| ESPECIFICAÇÃO (FUNTE RECURSO / MODALIDADE) | Classific. Funcional | CATEGORIAS ECONÔMICAS E GRUPOS DE DESPESAS | | | | | | TOTAL |
|--|-------------------------|--|-----------------------------|----------------------------|-----------------------|----------------------------|----------------------------|-----------|
| | | 3-DESPESAS CORRENTES | | | 4-DESPESAS DE CAPITAL | | | |
| | | 1-Pessoal e Enc. Sociais | 2-Juros e Enc. da Dívida | 3-Outras Desp Correntes | 4-Investim. | 5-Inversões Financeiras | 6-Amortização da Dívida | |
| 1057 - PROGRAMA MORAR MELHOR | 17.0511.0091 | | | 300 | | 1.350 | | 1.650 |
| TESOURO-LIVRES | | | | 100 | | 400 | | 500 |
| 40 TRANSF. A MUNICIPIOS | | | | | | 300 | | 300 |
| 90 APLICACOES DIRETAS | | | | 100 | | 100 | | 200 |
| TESOURO-CONTRAPARTIDA | | | | 100 | | 400 | | 500 |
| 40 TRANSF. A MUNICIPIOS | | | | | | 300 | | 300 |
| 90 APLICACOES DIRETAS | | | | 100 | | 100 | | 200 |
| CONVENIOS | | | | 100 | | 550 | | 650 |
| 40 TRANSF. A MUNICIPIOS | | | | | | 400 | | 400 |
| 90 APLICACOES DIRETAS | | | | 100 | | 150 | | 250 |
| IMPLEMENTAR OBRAS DE ABASTECIMENTO DE AGUA E ESGOTAMENTO SANITARIO NOS MUNICIPIOS DO RS, QUE CONTEHAM LOCALIDADES RURAIS OU DE PEQUENO PORTE, COM RECURSOS ORIUNDOS DO ORCAMENTO GERAL DA UNIAO. | | | | | | | | |
| 1485 - GESTAO DE RESIDUOS SOLIDOS | 17.0512.0091 | | | 800 | | 1.112.650 | | 1.113.450 |
| TESOURO-LIVRES | | | | 200 | | 1.112.200 | | 1.112.400 |
| 50 TRANSF. INST. PRIV. S/FINS L | | | | | | 190.000 | | 190.000 |
| 90 APLICACOES DIRETAS | | | | 200 | | 922.200 | | 922.400 |
| TESOURO-CONTRAPARTIDA | | | | 200 | | 200 | | 400 |
| 90 APLICACOES DIRETAS | | | | 200 | | 200 | | 400 |
| CONVENIOS | | | | 400 | | 250 | | 650 |
| 90 APLICACOES DIRETAS | | | | 400 | | 250 | | 650 |
| GARANTIR INFRA-ESTRUTURA E ORGANIZACAO COMUNITARIA PARA O DESENVOLVIMENTO DE ACOES RELATIVAS A COLETA, TRATAMENTO E DESTINACAO DE RESIDUOS SOLIDOS. | | | | | | | | |
| IMPLANTAR UM CONSORCIO DE RECICLAGEM NOS MUNICIPIOS DE AMARAL FERRADOR, ARROIO GRANDE, CANGUCU, CAPAO DO LEAO, CERRITO, CHUI, HERVAL, JAGUARAO, MORRO REDONDO, PEDRO OSORIO, PELOTAS, PINHEIRO MACHADO, PINHEIRO MACHADO, PIRATINI, RIO GRANDE, SANTANA DA BOA VISTA, SANTA VITORIA DO PALMAR, SAO JOSE DO NORTE, SAO LOURENCO DO SUL, TAVARES E TURUCU, DESTINANDO R\$ 50.000,00 (CINQUENTA MIL REAIS). | | | | | | | | |
| 1532 - INFRA-ESTRUTURA HIDRICA | 17.0544.0095 | | | 1.600 | | 1.600 | | 3.200 |
| TESOURO-LIVRES | | | | 400 | | 400 | | 800 |
| 90 APLICACOES DIRETAS | | | | 400 | | 400 | | 800 |
| TESOURO-CONTRAPARTIDA | | | | 400 | | 400 | | 800 |
| 90 APLICACOES DIRETAS | | | | 400 | | 400 | | 800 |
| TESOURO-VINCULADOS POR LEI | | | | 400 | | 400 | | 800 |
| 90 APLICACOES DIRETAS | | | | 400 | | 400 | | 800 |
| CONVENIOS | | | | 400 | | 400 | | 800 |
| 90 APLICACOES DIRETAS | | | | 400 | | 400 | | 800 |
| VIABILIZAR A ELABORACAO E EXECUCAO DE PROJETOS E SERVICOS DE ENGENHARIA PARA USOS MULTIPLOS, OBRAS HIDRO AGRICOLAS, CONTROLE DE CHEIAS, DRENAGEM, REGULARIZACAO DE VAZAO E SANEAMENTO AMBIENTAL, DANDO ENFASE AO ATENDIMENTO DA METADE SUL, BEM COMO A ELABORACAO DE NOVOS PROJETOS DE CONSTRUCAO DE BARRAGENS PARA IRRIGACAO E IMPLEMENTAR AS QUE ESTAO | | | | | | | | |

ÓRGÃO 22 - SECRETARIA DAS OBRAS PUBLICAS E SANEAMENTO
 UNIDADE ORÇAMENTÁRIA 01 - GABINETE E ORGAOS CENTRAIS
 DEMONSTRATIVO DA DESPESA POR PROJETO ATIVIDADE - 2003

REP0813

PROGRAMA DE TRABALHO

R\$ 1,00

| ESPECIFICAÇÃO (FUNTE RECURSO / MODALIDADE) | Classific. Funcional | CATEGORIAS ECONÔMICAS E GRUPOS DE DESPESAS | | | | | | TOTAL |
|---|-------------------------|--|-----------------------------|----------------------------|-----------------------|----------------------------|----------------------------|-----------|
| | | 3-DESPESAS CORRENTES | | | 4-DESPESAS DE CAPITAL | | | |
| | | 1-Pessoal e Enc. Sociais | 2-Juros e Enc. da Dívida | 3-Outras Desp Correntes | 4-Investim. | 5-Inversões Financeiras | 6-Amortização da Dívida | |
| COM PROJETOS AMBIENTAIS E ECONOMICOS CONCLUIDOS. | | | | | | | | |
| 1599 - LEVANTAMENTOS TOPOGRAFICOS | 15.0451.0087 | | | 200 | 100 | | | 300 |
| TESOURO-LIVRES | | | | 100 | 50 | | | 150 |
| 90 APLICACOES DIRETAS | | | | 100 | 50 | | | 150 |
| CONVENIOS | | | | 100 | 50 | | | 150 |
| 90 APLICACOES DIRETAS | | | | 100 | 50 | | | 150 |
| REALIZAR LEVANTAMENTOS TOPOGRAFICOS PARA DEMARCAÇÃO DE ÁREAS GEOGRÁFICAS COM OBJETIVOS DIVERSOS. | | | | | | | | |
| 1800 - PROGRAMA ESTADUAL DE SANEAMENTO | 17.0511.0091 | | | 300 | 2.519.694 | | | 2.519.994 |
| TESOURO-LIVRES | | | | 100 | 2.519.194 | | | 2.519.294 |
| 90 APLICACOES DIRETAS | | | | 100 | 2.519.194 | | | 2.519.294 |
| TESOURO-CONTRAPARTIDA | | | | 100 | 200 | | | 300 |
| 90 APLICACOES DIRETAS | | | | 100 | 200 | | | 300 |
| CONVENIOS | | | | 100 | 300 | | | 400 |
| 90 APLICACOES DIRETAS | | | | 100 | 300 | | | 400 |
| ESTRUTURAR E IMPLANTAR O SISTEMA ESTADUAL DE SANEAMENTO E PROMOVER A IMPLANTAÇÃO DE SISTEMAS SIMPLIFICADOS DE ÁGUA E ESGOTO EM PEQUENAS COMUNIDADES. DESTINAR RECURSOS PARA A IMPLANTAÇÃO DE REDE DE ESGOTO PLUVIAL NO BAIRRO PARQUE EL DORADO, EM EL DORADO DO SUL, DESTINANDO R\$ 50.000,00 (CINQUENTA MIL REAIS). | | | | | | | | |
| 2541 - FORMULAÇÃO DA POLÍTICA DE OBRAS E SANEAMENTO | 17.0122.0018 | | | 6.040.849 | 2.646.189 | 435.500 | | 9.122.538 |
| TESOURO-LIVRES | | | | 6.040.849 | 2.645.989 | 435.400 | | 9.122.238 |
| 90 APLICACOES DIRETAS | | | | 6.040.849 | 2.645.989 | 435.400 | | 9.122.238 |
| CONVENIOS | | | | | 200 | 100 | | 300 |
| 90 APLICACOES DIRETAS | | | | | 200 | 100 | | 300 |
| FORNECER APOIO FINANCEIRO E ADMINISTRATIVO AOS DEPARTAMENTOS E AOS 28 ESCRITÓRIOS REGIONAIS DA SECRETARIA, VISANDO ATENDER AS DIRETRIZES GOVERNAMENTAIS NAS ÁREAS DE SANEAMENTO E OBRAS PÚBLICAS. | | | | | | | | |
| 2548 - MANUTENÇÃO E CONSERVAÇÃO DE IMÓVEIS PÚBLICOS E REGIONALIZAÇÃO DOS SERVIÇOS | 17.0122.0017 | | | | 746.000 | 343.000 | | 1.089.000 |
| TESOURO-LIVRES | | | | | 746.000 | 343.000 | | 1.089.000 |
| 90 APLICACOES DIRETAS | | | | | 746.000 | 343.000 | | 1.089.000 |
| CONSERVAR E REFORMAR OS IMÓVEIS PÚBLICOS DO ESTADO E SEUS EQUIPAMENTOS, DANDO CONDIÇÕES DE USO AOS 28 ESCRITÓRIOS REGIONAIS DA SECRETARIA DAS OBRAS PÚBLICAS E SANEAMENTO. | | | | | | | | |
| 2551 - PROGRAMA DE ABASTECIMENTO DE ÁGUA | 17.0511.0090 | | | | 2.366.481 | 85.550 | | 2.452.031 |
| TESOURO-LIVRES | | | | | 2.366.281 | 85.500 | | 2.451.781 |
| 40 TRANSF. A MUNICIPIOS | | | | | | 80.000 | | 80.000 |
| 90 APLICACOES DIRETAS | | | | | 2.366.281 | 5.500 | | 2.371.781 |

ÓRGÃO 22 - SECRETARIA DAS OBRAS PUBLICAS E SANEAMENTO
 UNIDADE ORÇAMENTÁRIA 01 - GABINETE E ORGAOS CENTRAIS
 DEMONSTRATIVO DA DESPESA POR PROJETO ATIVIDADE - 2003

REP0813

PROGRAMA DE TRABALHO

R\$ 1,00

| ESPECIFICAÇÃO (FUNTE RECURSO / MODALIDADE) | Classific. Funcional | CATEGORIAS ECONÔMICAS E GRUPOS DE DESPESAS | | | | | | TOTAL |
|--|-------------------------|--|-----------------------------|----------------------------|-----------------------|----------------------------|----------------------------|------------|
| | | 3-DESPESAS CORRENTES | | | 4-DESPESAS DE CAPITAL | | | |
| | | 1-Pessoal e Enc. Sociais | 2-Juros e Enc. da Dívida | 3-Outras Desp Correntes | 4-Investim. | 5-Inversões Financeiras | 6-Amortização da Dívida | |
| CONVENIOS | | | | 200 | | 50 | | 250 |
| 90 APLICACOES DIRETAS | | | | 200 | | 50 | | 250 |
| REALIZAR CAPTACAO DE AGUA E OU PERFURACAO DE POCOS TUBULARES PROFUNDOS E DEMAIS ACOES COMPLEMENTARES DE MODO A VIABILIZAR O ABASTECIMENTO DE AGUA COM QUALIDADE A PEQUENAS COMUNIDADES E OU LOCALIDADES RURAIS. DISTRIBUIR EQUITATIVAMENTE PARA CADA UMA DAS ACOES ABAIXO ARROLADAS R\$ 20.000,00 (VINTE MIL REAIS) TOTALIZANDO R\$ 80.000,00 (OITENTA MIL REAIS): - ABASTECIMENTO DE AGUA PARA SAO BORJA; - ABASTECIMENTO DE AGUA PARA ALEGRETE; - ABASTECIMENTO DE AGUA PARA CACHOEIRA DO SUL; - ABASTECIMENTO DE AGUA PARA URUGUAIANA. | | | | | | | | |
| 2562 - PUBLICIDADE | 17.0122.0012 | | | 32.500 | | | | 32.500 |
| TESOURO-LIVRES | | | | 32.500 | | | | 32.500 |
| 90 APLICACOES DIRETAS | | | | 32.500 | | | | 32.500 |
| DIVULGAR AS ACOES DE GOVERNO OBEDECENDO LEGISLACAO VIGENTE. | | | | | | | | |
| TOTAL | | 6.040.849 | | 5.794.370 | | 4.499.444 | | 16.334.663 |

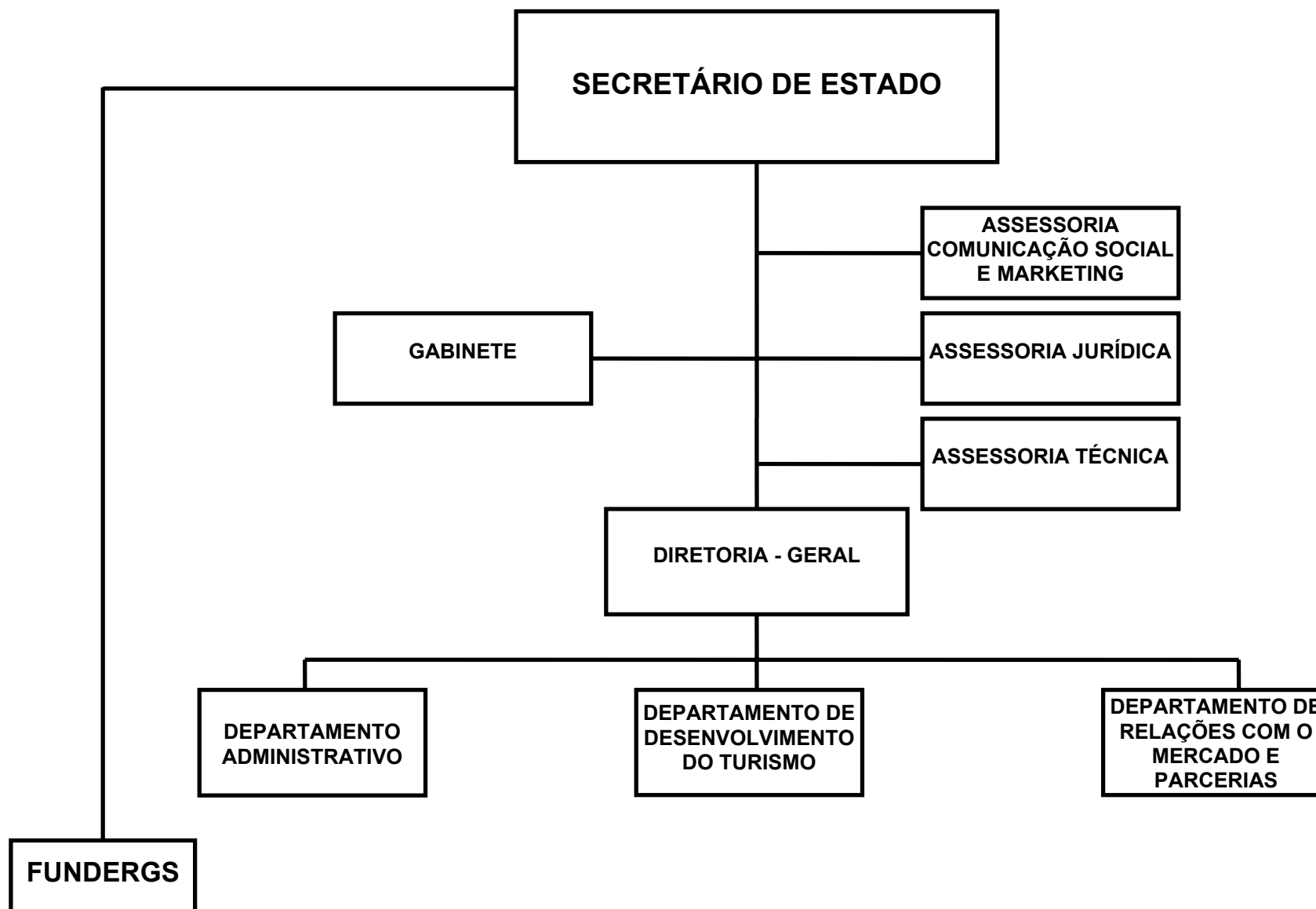


GOVERNO DO ESTADO DO RIO GRANDE DO SUL
DEPARTAMENTO DE PROGRAMAÇÃO ORÇAMENTÁRIA

SECRETARIA DO TURISMO, ESPORTE E LAZER

23.01 - GABINETE E ORGAOS CENTRAIS

23.47 - FUNDAÇÃO DE ESPORTE E LAZER DO RIO GRANDE DO SUL - FUNDERGS

SECRETARIA DO TURISMO, ESPORTE E LAZER

SECRETARIA DO TURISMO, ESPORTE E LAZER

BASE LEGAL

CONSTITUICAO ESTADUAL, DE 03 DE OUTUBRO DE 1989, ARTIGO 240, PARAGRAFO 1.
LEI NR. 10.356, DE 10 DE JANEIRO DE 1995.
LEI NR. 10.729, DE 11 DE MARCO DE 1996.
LEI NR. 10.830, DE 24 DE JULHO DE 1996.
LEI NR. 10.943, DE 07 DE ABRIL DE 1997.
DECRETO NR. 35.808, DE 31 DE JANEIRO DE 1995.
DECRETO NR. 35.926, DE 12 DE ABRIL DE 1995.
DECRETO NR. 36.506, DE 11 DE MARCO DE 1996.

PRINCIPAIS ATRIBUICOES

- ELABORAR A POLITICA DO TURISMO, COM VISTA AO SEU DESENVOLVIMENTO;
- PROMOVER E DIVULGAR AS POTENCIALIDADES TURISTICAS DO ESTADO, EM COOPERACAO COM OS MUNICIPIOS;
- ESTIMULAR AS ATIVIDADES TURISTICAS, ESPECIALMENTE COM OS PAISES SIGNATARIOS DO TRATADO DE ASSUNCAO (MERCOSUL);
- INTERCAMBIO COM ENTIDADES LIGADAS AO TURISMO, INCLUSIVE ORGAOS INTERNACIONAIS

RELACAO DOS PROJETOS/ATIVIDADES

PAVILHAO DA FESTA DO CAMINHONEIRO EM SAO MARCOS
INFORMATIZACAO DO SISTEMA ESTADUAL DE TURISMO
FORMULAR E COORDENAR A POLITICA DE TURISMO - PRODETUR
COORDENACAO GERAL
PUBLICIDADE
COMERCIALIZACAO DO PRODUTO TURISTICO
ORGANIZACAO DA OFERTA TURISTICA
PROGRAMA DE ATRACAO E EXPLORACAO DO TURISMO NO RS

ORGAO 23 - SECRETARIA DO TURISMO, ESPORTE E LAZER
 DEMONSTRATIVO DA DESPESA POR FONTE DE RECURSO - 2003
 RESUMO DO PROGRAMA DE TRABALHO

REP0813

- ADMINISTRACAO DIRETA E INDIRETA

NATUREZA DA DESPESA

R\$ 1,00

| ESPECIFICAÇÃO (FONTE RECURSO / MODALIDADE) | CATEGORIAS ECONÔMICAS E GRUPOS DE DESPESAS | | | | | | TOTAL |
|---|--|--------------------------|--------------------------|-----------------------|-------------------------|-------------------------|------------------|
| | 3-DESPESAS CORRENTES | | | 4-DESPESAS DE CAPITAL | | | |
| | 1-Pessoal e Encargos Sociais | 2-Juros e Enc. da Dívida | 3-Outras Desp. Correntes | 4-Investimentos | 5-Inversões Financeiras | 6-Amortização da Dívida | |
| TESOURO | 1.821.147 | | 4.966.925 | 1.201.095 | | | 7.989.167 |
| TESOURO-LIVRES | 1.821.147 | | 4.036.925 | 550.000 | | | 6.408.072 |
| 40 TRANSF. A MUNICIPIOS | | | 200.000 | 510.000 | | | 710.000 |
| 90 APLICACOES DIRETAS | 1.821.147 | | 3.836.925 | 40.000 | | | 5.698.072 |
| TESOURO-VINCULADOS POR LEI | | | 930.000 | 651.095 | | | 1.581.095 |
| 40 TRANSF. A MUNICIPIOS | | | | 651.095 | | | 651.095 |
| 90 APLICACOES DIRETAS | | | 930.000 | | | | 930.000 |
| CONVENIOS | | | 277.284 | 55.500 | | | 332.784 |
| 90 APLICACOES DIRETAS | | | 277.284 | 55.500 | | | 332.784 |
| TOTAIS | 1.821.147 | | 5.244.209 | 1.256.595 | | | 8.321.951 |

ORGAO 23 - SECRETARIA DO TURISMO, ESPORTE E LAZER
 DEMONSTRATIVO DA DESPESA POR FONTE DE RECURSO - 2003
 RESUMO DO PROGRAMA DE TRABALHO

REP0813

- ADMINISTRACAO DIRETA

NATUREZA DA DESPESA

R\$ 1,00

| ESPECIFICAÇÃO (FONTE RECURSO / MODALIDADE) | CATEGORIAS ECONÔMICAS E GRUPOS DE DESPESAS | | | | | | TOTAL |
|---|--|--------------------------|--------------------------|-----------------------|-------------------------|-------------------------|------------------|
| | 3-DESPESAS CORRENTES | | | 4-DESPESAS DE CAPITAL | | | |
| | 1-Pessoal e Encargos Sociais | 2-Juros e Enc. da Dívida | 3-Outras Desp. Correntes | 4-Investimentos | 5-Inversões Financeiras | 6-Amortização da Dívida | |
| TESOURO | 1.653.189 | | 3.285.643 | 550.000 | | | 5.488.832 |
| TESOURO-LIVRES | 1.653.189 | | 3.285.643 | 550.000 | | | 5.488.832 |
| 40 TRANSF. A MUNICIPIOS | | | 200.000 | 510.000 | | | 710.000 |
| 90 APLICACOES DIRETAS | 1.653.189 | | 3.085.643 | 40.000 | | | 4.778.832 |
| CONVENIOS | | | 277.284 | 55.500 | | | 332.784 |
| 90 APLICACOES DIRETAS | | | 277.284 | 55.500 | | | 332.784 |
| TOTAIS | 1.653.189 | | 3.562.927 | 605.500 | | | 5.821.616 |

ÓRGÃO 23 - SECRETARIA DO TURISMO, ESPORTE E LAZER
 UNIDADE ORÇAMENTÁRIA 01 - GABINETE E ORGAOS CENTRAIS
 DEMONSTRATIVO DA DESPESA POR PROJETO ATIVIDADE - 2003

REP0813

PROGRAMA DE TRABALHO

R\$ 1,00

| ESPECIFICAÇÃO (FUNTE RECURSO / MODALIDADE) | Classific. Funcional | CATEGORIAS ECONÔMICAS E GRUPOS DE DESPESAS | | | | | | TOTAL |
|--|-------------------------|--|-----------------------------|----------------------------|-----------------------|----------------------------|----------------------------|-----------|
| | | 3-DESPESAS CORRENTES | | | 4-DESPESAS DE CAPITAL | | | |
| | | 1-Pessoal e Enc. Sociais | 2-Juros e Enc. da Dívida | 3-Outras Desp Correntes | 4-Investim. | 5-Inversões Financeiras | 6-Amortização da Dívida | |
| 1642 - PAVILHAO DA FESTA DO CAMINHONEIRO EM SAO MARCOS TESOURO-LIVRES 40 TRANSF. A MUNICIPIOS CONSTRUIR UM PAVILHAO PARA REALIZACAO DO EVENTO MAIOR QUE SAO MARCOS COMEMORA ANUALMENTE, A "FESTA DO CAMINHONEIRO", PARA ESTIMULO DO TURISMO REGIONAL DA SERRA. | 23.0695.0135 | | | | 500.000 | | | 500.000 |
| | | | | | 500.000 | | | 500.000 |
| | | | | | 500.000 | | | 500.000 |
| 1743 - INFORMATIZACAO DO SISTEMA ESTADUAL DE TURISMO TESOURO-LIVRES 90 APLICACOES DIRETAS INFORMATIZAR E CRIAR BANCO DE DADOS DA SETUR, COM VISTAS A DINAMIZAR AS INFORMACOES TURISTICAS PRESTADAS ATRAVES DOS CENTROS DE INFORMACOES TURISTICAS-CENINTURS, LOCALIZADOS NOS PRINCIPAIS PORTOES DE ENTRADA DO RGS. | 23.0695.0135 | | | | 40.000 | | | 40.000 |
| | | | | | 40.000 | | | 40.000 |
| | | | | | 40.000 | | | 40.000 |
| 1744 - FORMULAR E COORDENAR A POLITICA DE TURISMO - PRODETUR TESOURO-LIVRES 40 TRANSF. A MUNICIPIOS 90 APLICACOES DIRETAS DESENVOLVER E INCENTIVAR O TURISMO COMO FONTE DE DESENVOLVIMENTO SUSTENTAVEL DAS RIQUEZAS NATURAIS E DO PATRIMONIO CULTURAL, ABRANGENDO REGIOES COM CARACTERISTICAS DISTINTAS, EM TERMOS DE OFERTA TURISTICA, EM PARCERIA COM AS SEGUINTES INSTITUICOES: BID, OEA, MINCT E BRDE. | 23.0695.0135 | | | 24.500 | 10.000 | | | 34.500 |
| | | | | 24.500 | 10.000 | | | 34.500 |
| | | | | | 10.000 | | | 10.000 |
| | | | | 24.500 | | | | 24.500 |
| 2050 - COORDENACAO GERAL TESOURO-LIVRES 90 APLICACOES DIRETAS MANTER AS ACOES DE CARATER ADMINISTRATIVO A FIM DE GARANTIR APOIO A EXECUCAO DAS ATIVIDADES-FIM E PROJETOS DA SETUR. | 23.0122.0010 | 1.653.189 | | 780.842 | | | | 2.434.031 |
| | | 1.653.189 | | 780.842 | | | | 2.434.031 |
| | | 1.653.189 | | 780.842 | | | | 2.434.031 |
| 2051 - PUBLICIDADE TESOURO-LIVRES 90 APLICACOES DIRETAS DINAMIZAR A COMERCIALIZACAO DA OFERTA TURISTICA, ALIADA A PROMOCAO DO PRODUTO TURISTICO EM NIVEL NACIONAL E INTERNACIONAL, DIVULGANDO O POTENCIAL DO ESTADO NA AREA, ATRAVES DA ELABORACAO E IMPRESSAO DE MATERIAIS INFORMATIVOS E PROMOCIONAIS E DA REALIZACAO DE CAMPANHAS PUBLICITARIAS. | 23.0122.0012 | | | 1.260.001 | | | | 1.260.001 |
| | | | | 1.260.001 | | | | 1.260.001 |
| | | | | 1.260.001 | | | | 1.260.001 |
| 2278 - COMERCIALIZACAO DO PRODUTO TURISTICO TESOURO-LIVRES 90 APLICACOES DIRETAS PARTICIPAR DE EVENTOS ESTADUAIS NACIONAIS E INTERNACIONAIS VISANDO A FIXACAO DA IMAGEM DO ESTADO DO RGS COMO POLO TURISTICO NOS MERCADOS EMISSORES COM POTENCIALIDADES DE GERACAO DE FLUXO TURISTICO. | 23.0695.0135 | | | 799.000 | | | | 799.000 |
| | | | | 799.000 | | | | 799.000 |
| | | | | 799.000 | | | | 799.000 |
| 2280 - ORGANIZACAO DA OFERTA TURISTICA | 23.0695.0135 | | | | | | | |

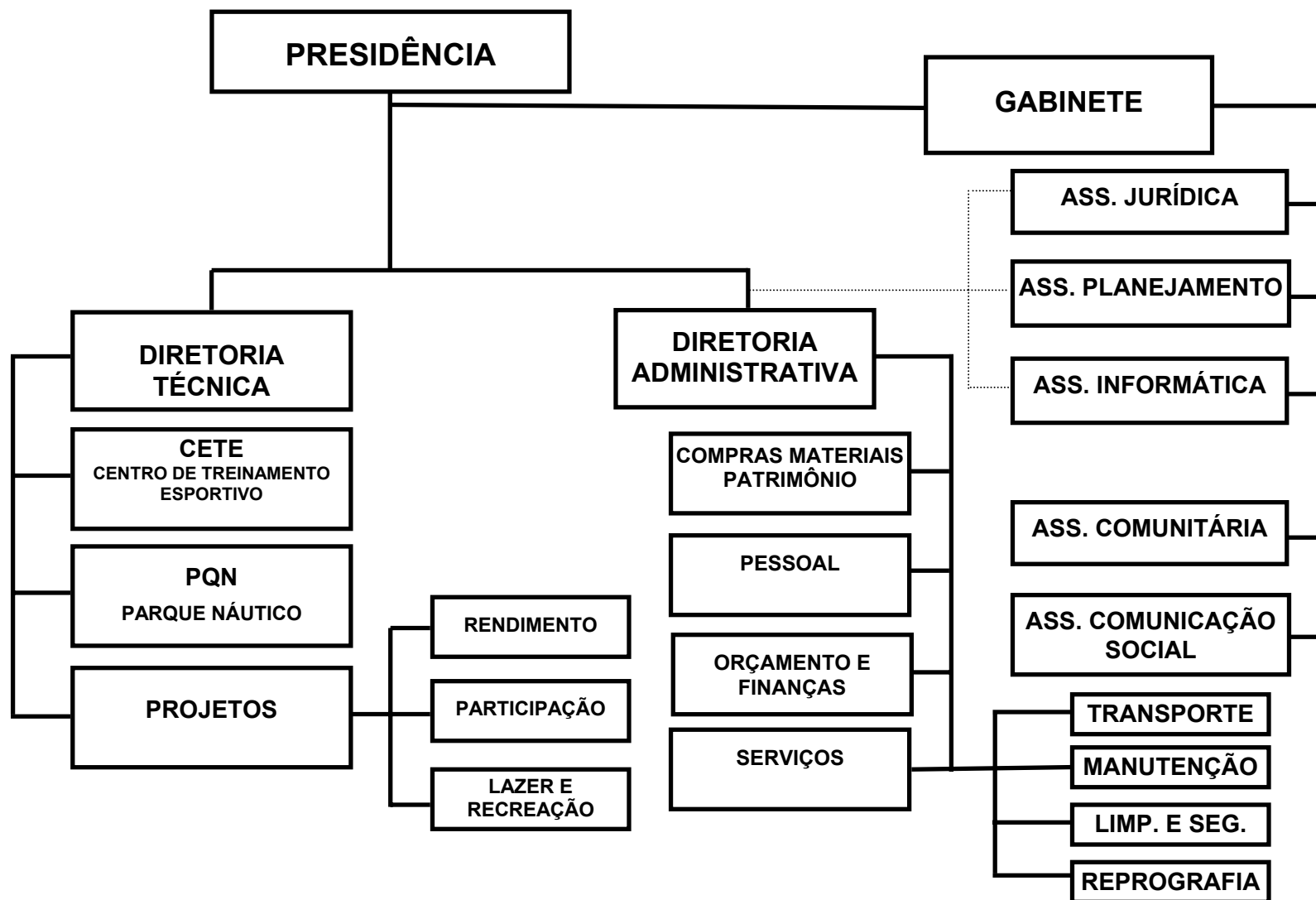
ÓRGÃO 23 - SECRETARIA DO TURISMO, ESPORTE E LAZER
 UNIDADE ORÇAMENTÁRIA 01 - GABINETE E ORGAOS CENTRAIS
 DEMONSTRATIVO DA DESPESA POR PROJETO ATIVIDADE - 2003

REP0813

PROGRAMA DE TRABALHO

R\$ 1,00

| ESPECIFICAÇÃO (FONTE RECURSO / MODALIDADE) | Classific. Funcional | CATEGORIAS ECONÔMICAS E GRUPOS DE DESPESAS | | | | | | TOTAL |
|--|-------------------------|--|-----------------------------|----------------------------|-----------------------|----------------------------|----------------------------|-----------|
| | | 3-DESPESAS CORRENTES | | | 4-DESPESAS DE CAPITAL | | | |
| | | 1-Pessoal e Enc. Sociais | 2-Juros e Enc. da Dívida | 3-Outras Desp Correntes | 4-Investim. | 5-Inversões Financeiras | 6-Amortização da Dívida | |
| CONVENIOS | | | | 167.194 | | 51.000 | | 218.194 |
| 90 APLICACOES DIRETAS | | | | 167.194 | | 51.000 | | 218.194 |
| REALIZAR ACOES DE ORDENACAO, FISCALIZACAO E ANALISES DE PROJETOS TURISTICOS VISANDO A QUALIFICACAO DE PRODUTOS E SERVICOS TURISTICOS. | | | | 167.194 | | 51.000 | | 218.194 |
| 2281 - PROGRAMA DE ATRACAO E EXPLORACAO DO TURISMO NO RS | 23.0695.0135 | | | | | | | |
| TESOURO-LIVRES | | | | 531.390 | | 4.500 | | 535.890 |
| 40 TRANSF. A MUNICIPIOS | | | | 421.300 | | | | 421.300 |
| 90 APLICACOES DIRETAS | | | | 200.000 | | | | 200.000 |
| CONVENIOS | | | | 221.300 | | | | 221.300 |
| 90 APLICACOES DIRETAS | | | | 110.090 | | 4.500 | | 114.590 |
| DESENVOLVER ACOES REFERENTE A PROJETOS E APOIO A ATIVIDADES RELACIONADAS COM O DESENVOLVIMENTO TURISTICO DO ESTADO. | | | | 110.090 | | 4.500 | | 114.590 |
| TOTAL | | 1.653.189 | | 3.562.927 | | 605.500 | | 5.821.616 |

FUNDAÇÃO DE ESPORTE E LAZER DO RIO GRANDE DO SUL

BASE LEGAL

LEI N. 11.691, DE 20 DE NOVEMBRO DE 2001.
DECRETO N. 41.491, DE 19 DE MARÇO DE 2002.

PRINCIPAIS ATRIBUIÇÕES

PROMOVER O ESPORTE EDUCACIONAL, FORMAL E NÃO FORMAL E DE PRÁTICAS CORPORAIS DE LAZER.

RELAÇÃO DOS PROJETOS/ATIVIDADES

APOIO DESPORTO E LAZER
ADMINISTRAÇÃO E MANUTENÇÃO DA FUNDERGS
PUBLICIDADE

ORGAO 23 - SECRETARIA DO TURISMO, ESPORTE E LAZER
 DEMONSTRATIVO DA DESPESA POR FONTE DE RECURSO - 2003
 RESUMO DO PROGRAMA DE TRABALHO

REP0813

- FUNDERGS

NATUREZA DA DESPESA

R\$ 1,00

| ESPECIFICAÇÃO (FONTE RECURSO / MODALIDADE) | CATEGORIAS ECONÔMICAS E GRUPOS DE DESPESAS | | | | | | TOTAL |
|---|--|--------------------------|--------------------------|-----------------------|-------------------------|-------------------------|------------------|
| | 3-DESPESAS CORRENTES | | | 4-DESPESAS DE CAPITAL | | | |
| | 1-Pessoal e Encargos Sociais | 2-Juros e Enc. da Dívida | 3-Outras Desp. Correntes | 4-Investimentos | 5-Inversões Financeiras | 6-Amortização da Dívida | |
| TESOURO | 167.958 | | 1.681.282 | 651.095 | | | 2.500.335 |
| TESOURO-LIVRES | 167.958 | | 751.282 | | | | 919.240 |
| 90 APLICACOES DIRETAS | 167.958 | | 751.282 | | | | 919.240 |
| TESOURO-VINCULADOS POR LEI | | | 930.000 | 651.095 | | | 1.581.095 |
| 40 TRANSF. A MUNICIPIOS | | | | 651.095 | | | 651.095 |
| 90 APLICACOES DIRETAS | | | 930.000 | | | | 930.000 |
| TOTAIS | 167.958 | | 1.681.282 | 651.095 | | | 2.500.335 |

ÓRGÃO 23 - SECRETARIA DO TURISMO, ESPORTE E LAZER
 UNIDADE ORÇAMENTÁRIA 47 - FUNDAÇÃO DE ESPORTE E LAZER DO RIO GRANDE DO SUL - FUNDERGS
 DEMONSTRATIVO DA DESPESA POR PROJETO ATIVIDADE - 2003

- FUNDERGS

REP0813

PROGRAMA DE TRABALHO

R\$ 1,00

| ESPECIFICAÇÃO (FUNTE RECURSO / MODALIDADE) | Classific. Funcional | CATEGORIAS ECONÔMICAS E GRUPOS DE DESPESAS | | | | | | TOTAL |
|---|-------------------------|--|-----------------------------|----------------------------|-----------------------|----------------------------|----------------------------|-----------|
| | | 3-DESPESAS CORRENTES | | | 4-DESPESAS DE CAPITAL | | | |
| | | 1-Pessoal e Enc. Sociais | 2-Juros e Enc. da Dívida | 3-Outras Desp Correntes | 4-Investim. | 5-Inversões Financeiras | 6-Amortização da Dívida | |
| 2406 - APOIO DESPORTO E LAZER | 27.0812.0157 | | | 950.000 | | | | 950.000 |
| TESOURO-LIVRES | | | | 20.000 | | | | 20.000 |
| 90 APLICACOES DIRETAS | | | | 20.000 | | | | 20.000 |
| TESOURO-VINCULADOS POR LEI | | | | 930.000 | | | | 930.000 |
| 90 APLICACOES DIRETAS | | | | 930.000 | | | | 930.000 |
| <p>APOIAR O DESENVOLVIMENTO DO ESPORTE E DO LAZER NO ESTADO, PRIORIZANDO PRÁTICAS QUE OPORTUNIZEM ACESSO E APROPRIAÇÃO DESSAS ATIVIDADES AO MAIOR NÚMERO DE PESSOAS DAS COMUNIDADES URBANAS E RURAIS, NA PERSPECTIVA DA QUALIDADE DE VIDA.</p> <p>APOIAR PROGRAMA A SER DESENVOLVIDO PELA PREFEITURA MUNICIPAL DE RESTINGA SECA VISANDO O ATENDIMENTO DE CRIANÇAS E ADOLESCENTES CARENTES, ATRAVÉS DE ATIVIDADES ESPORTIVAS EXTRA-CURRICULARES, POR MEIO DA CRIAÇÃO E MANUTENÇÃO DE ESCOLINHAS DE FUTEBOL DE CAMPO, FUTSAL, HANDEBOL E DE VOLEI, ASSIM COMO NA ÁREA DO ATLETISMO, DESTINANDO R\$ 20.000,00 (VINTE MIL REAIS).</p> | | | | | | | | |
| 4516 - ADMINISTRAÇÃO E MANUTENÇÃO DA FUNDERGS | 27.0122.0157 | 167.958 | | 723.282 | 651.095 | | | 1.542.335 |
| TESOURO-LIVRES | | 167.958 | | 723.282 | | | | 891.240 |
| 90 APLICACOES DIRETAS | | 167.958 | | 723.282 | | | | 891.240 |
| TESOURO-VINCULADOS POR LEI | | | | | 651.095 | | | 651.095 |
| 40 TRANSF. A MUNICIPIOS | | | | | 651.095 | | | 651.095 |
| <p>ADMINISTRAR O COMPLEXO ESPORTIVO DA FUNDERGS E APOIAR O ESPORTE NO RIO GRANDE DO SUL.</p> | | | | | | | | |
| 4517 - PUBLICIDADE | 27.0812.0157 | | | 8.000 | | | | 8.000 |
| TESOURO-LIVRES | | | | 8.000 | | | | 8.000 |
| 90 APLICACOES DIRETAS | | | | 8.000 | | | | 8.000 |
| <p>DIVULGAR AS AÇÕES DA FUNDAÇÃO DE ESPORTE E LAZER DO RIO GRANDE DO SUL - FUNDERGS JUNTO À COMUNIDADE GAUCHA; APOIAR OS PROJETOS NA ÁREA DO DESPORTO.</p> | | | | | | | | |
| | TOTAL | 167.958 | | 1.681.282 | 651.095 | | | 2.500.335 |



GOVERNO DO ESTADO DO RIO GRANDE DO SUL
DEPARTAMENTO DE PROGRAMAÇÃO ORÇAMENTÁRIA

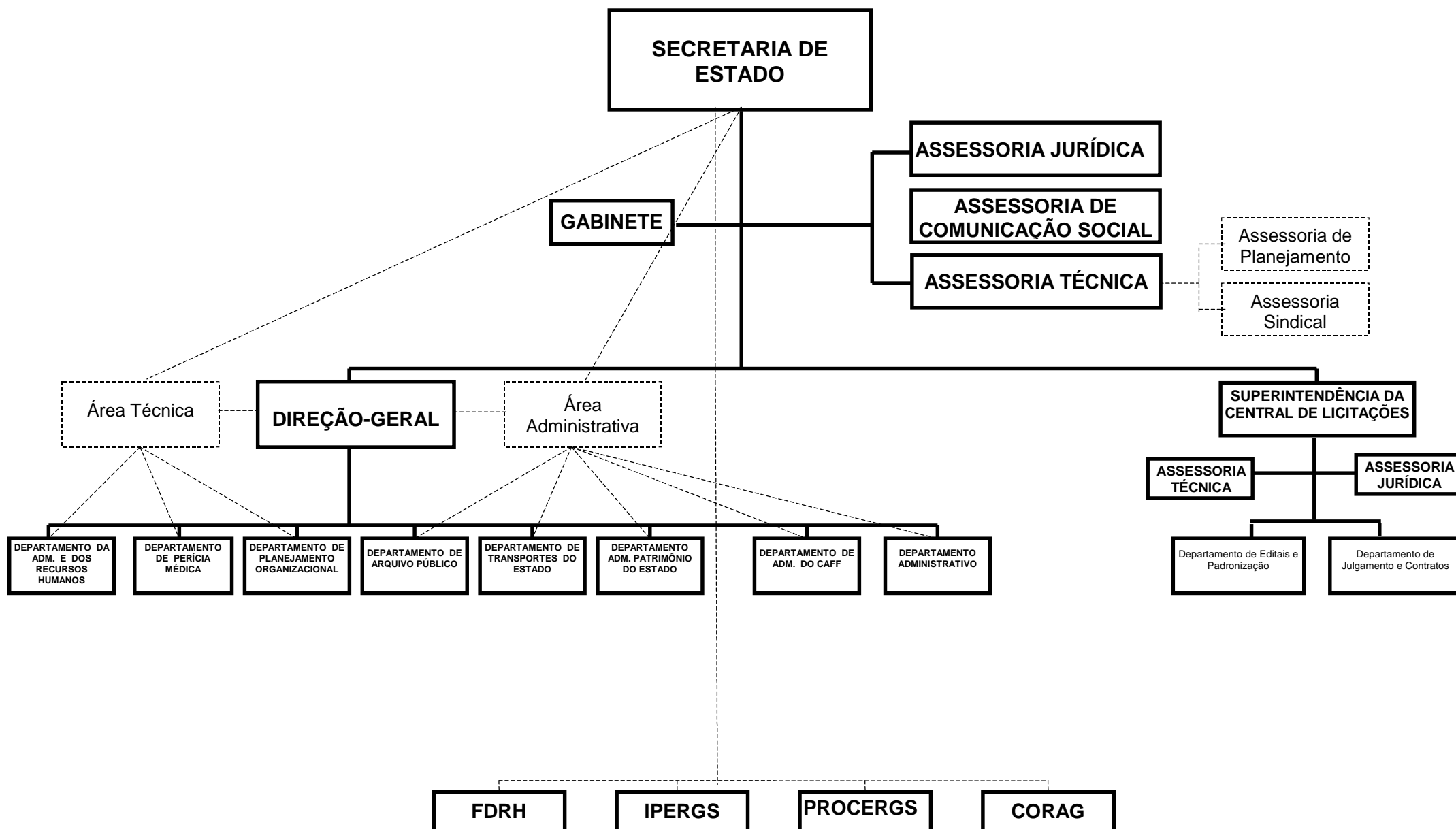
SECRETARIA DA ADMINISTRAÇÃO E DOS RECURSOS HUMANOS

24.01 - GABINETE E ORGAOS CENTRAIS

24.42 - INSTITUTO DE PREVIDENCIA DO ESTADO DO RIO GRANDE DO SUL - IPERGS

24.54 - FUNDAÇÃO PARA O DESENVOLVIMENTO DE RECURSOS HUMANOS - FDRH

SECRETARIA DA ADMINISTRAÇÃO E DOS RECURSOS HUMANOS



SECRETARIA DA ADMINISTRACAO E DOS RECURSOS HUMANOS

BASE LEGAL

CONSTITUICAO ESTADUAL, 03 DE OUTUBRO DE 1989.
LEI NR. 9.437, DE 27 DE NOVEMBRO DE 1991.
LEI NR. 10.356, DE 10 DE JANEIRO DE 1995.
LEI NR. 10.729, DE 11 DE MARCO DE 1996.
LEI NR. 10.830, DE 24 DE JULHO DE 1996.
LEI NR. 10.943, DE 07 DE ABRIL DE 1997.
DECRETO NR. 34.245, DE 20 DE MARCO DE 1992.
DECRETO NR. 34.281, DE 20 DE ABRIL DE 1992.
DECRETO NR. 35.923, DE 12 DE ABRIL DE 1995.
DECRETO NR. 35.808, DE 31 DE JANEIRO DE 1995.
DECRETO NR. 38.350, DE 27 DE MARCO DE 1998.
PORTARIA NR. 031 DE 27 DE MARCO DE 1998.
PORTARIA NR. 095 DE 28 DE DEZEMBRO 1999.
PORTARIA NR. 066 DE 19 DE MAIO DE 2000.
PORTARIA NR. 050 DE 28 DE JUNHO DE 2001.

PRINCIPAIS ATRIBUICOES

- ADMINISTRACAO DE MATERIAL;
- ADMINISTRACAO DE PATRIMONIO;
- POLITICA DE PROCESSAMENTO DE DADOS E INFORMATIZACAO;
- SERVICOS GRAFICOS;
- ADMINISTRACAO DO CENTRO ADMINISTRATIVO DO ESTADO E ANEXOS;
- FORMULACAO, COORDENACAO, ACOMPANHAMENTO DE EXECUCAO E AVALIACAO DAS POLITICAS DE RECURSOS HUMANOS E ORGANIZACAO ADMINISTRATIVA NO AMBITO DA ADMINISTRACAO PUBLICA ESTADUAL E NO APOIO AS ADMINISTRACOES MUNICIPAIS;
- PREVIDENCIA E ASSISTENCIA SOCIAL AO SERVIDOR PUBLICO E SEUS DEPENDENTES;
- SERVICO DE TRANSPORTE OFICIAL;
- ARQUIVO PUBLICO;
- MEDICINA E SAUDE DO TRABALHADOR.

RELACAO DOS PROJETOS/ATIVIDADES

APOIO ADMINISTRATIVO A SECRETARIA
FORMULACAO DA POLITICA DE ADMINISTRACAO E RECURSOS HUMANOS
ARQUIVAMENTO E DISPOSICAO PUBLICA DE DOCUMENTOS
MANUTENCAO DOS SERVICOS DE PERICIA MEDICA
MANUTENCAO E CONTROLE DE VEICULOS OFICIAIS
ADMINISTRACAO DOS RECURSOS HUMANOS DO ESTADO
ADMINISTRACAO DO CENTRO ADMINISTRATIVO
ADMINISTRACAO E MANUTENCAO DA CENTRAL DE ABASTECIMENTO - CELIC
MANUTENCAO DO DEPARTAMENTO DE PATRIMONIO DO ESTADO
QUADRO ESPECIAL DE SERVIDORES ATIVOS DA CAIXA ECONOMICA ESTADUAL
DESENVOLVIMENTO E MANUTENCAO DE INFORMATICA
PUBLICIDADE

ORGAO 24 - SECRETARIA DA ADMINISTRACAO E DOS RECURSOS HUMANOS
 DEMONSTRATIVO DA DESPESA POR FONTE DE RECURSO - 2003
 RESUMO DO PROGRAMA DE TRABALHO

REP0813

- ADMINISTRACAO DIRETA E INDIRETA

NATUREZA DA DESPESA

R\$ 1,00

| ESPECIFICAÇÃO (FONTE RECURSO / MODALIDADE) | CATEGORIAS ECONÔMICAS E GRUPOS DE DESPESAS | | | | | | TOTAL |
|---|--|--------------------------|--------------------------|-----------------------|-------------------------|-------------------------|----------------------|
| | 3-DESPESAS CORRENTES | | | 4-DESPESAS DE CAPITAL | | | |
| | 1-Pessoal e Encargos Sociais | 2-Juros e Enc. da Dívida | 3-Outras Desp. Correntes | 4-Investimentos | 5-Inversões Financeiras | 6-Amortização da Dívida | |
| TESOURO | 135.354.839 | | 190.777.216 | 800.000 | | | 326.932.055 |
| TESOURO-LIVRES | 56.998.149 | | 16.911.726 | 800.000 | | | 74.709.875 |
| 90 APLICACOES DIRETAS | 56.998.149 | | 16.911.726 | 800.000 | | | 74.709.875 |
| TESOURO-VINCULADOS POR LEI | 78.356.690 | | 173.865.490 | | | | 252.222.180 |
| 90 APLICACOES DIRETAS | 78.356.690 | | 173.865.490 | | | | 252.222.180 |
| PROPRIOS DA AUTARQUIA | 331.331.762 | | 367.167.988 | 244.442 | 50.000 | | 698.794.192 |
| 90 APLICACOES DIRETAS | 331.331.762 | | 367.167.988 | 244.442 | 50.000 | | 698.794.192 |
| PROPRIOS DA FUNDACAO | 2.085.518 | | 4.336.488 | 592.516 | | 49.000 | 7.063.522 |
| 90 APLICACOES DIRETAS | 2.085.518 | | 4.336.488 | 592.516 | | 49.000 | 7.063.522 |
| TOTAIS | 468.772.119 | | 562.281.692 | 1.636.958 | 50.000 | 49.000 | 1.032.789.769 |

ORGAO 24 - SECRETARIA DA ADMINISTRACAO E DOS RECURSOS HUMANOS
 DEMONSTRATIVO DA DESPESA POR FONTE DE RECURSO - 2003
 RESUMO DO PROGRAMA DE TRABALHO

REP0813

- ADMINISTRACAO DIRETA

NATUREZA DA DESPESA

R\$ 1,00

| ESPECIFICAÇÃO (FONTE RECURSO / MODALIDADE) | CATEGORIAS ECONÔMICAS E GRUPOS DE DESPESAS | | | | | | TOTAL |
|---|--|--------------------------|--------------------------|-----------------------|-------------------------|-------------------------|-------------------|
| | 3-DESPESAS CORRENTES | | | 4-DESPESAS DE CAPITAL | | | |
| | 1-Pessoal e Encargos Sociais | 2-Juros e Enc. da Dívida | 3-Outras Desp. Correntes | 4-Investimentos | 5-Inversões Financeiras | 6-Amortização da Dívida | |
| TESOURO | 56.998.149 | | 16.269.654 | 800.000 | | | 74.067.803 |
| TESOURO-LIVRES | 56.998.149 | | 16.269.654 | 800.000 | | | 74.067.803 |
| 90 APLICACOES DIRETAS | 56.998.149 | | 16.269.654 | 800.000 | | | 74.067.803 |
| TOTAIS | 56.998.149 | | 16.269.654 | 800.000 | | | 74.067.803 |

ÓRGÃO 24 - SECRETARIA DA ADMINISTRACAO E DOS RECURSOS HUMANOS
UNIDADE ORÇAMENTÁRIA 01 - GABINETE E ORGAOS CENTRAIS
DEMONSTRATIVO DA DESPESA POR PROJETO ATIVIDADE - 2003

REP0813

PROGRAMA DE TRABALHO

R\$ 1,00

| ESPECIFICAÇÃO (FUNTE RECURSO / MODALIDADE) | Classific. Funcional | CATEGORIAS ECONÔMICAS E GRUPOS DE DESPESAS | | | | | | TOTAL |
|---|-------------------------|--|-----------------------------|----------------------------|-----------------------|----------------------------|----------------------------|-----------|
| | | 3-DESPESAS CORRENTES | | | 4-DESPESAS DE CAPITAL | | | |
| | | 1-Pessoal e Enc. Sociais | 2-Juros e Enc. da Dívida | 3-Outras Desp Correntes | 4-Investim. | 5-Inversões Financeiras | 6-Amortização da Dívida | |
| 2047 - APOIO ADMINISTRATIVO A SECRETARIA | 04.0122.0010 | | | 3.729.160 | | 107.137 | | 3.836.297 |
| TESOURO-LIVRES | | | | 3.729.160 | | 107.137 | | 3.836.297 |
| 90 APLICACOES DIRETAS | | | | 3.729.160 | | 107.137 | | 3.836.297 |
| MANTER A UNIDADE ADMINISTRATIVA DA SECRETARIA ENCARREGADA DOS SERVICOS DE ADMINISTRACAO DE PESSOAL, RECURSOS FINANCEIROS, PROTOCOLO E ARQUIVO, MATERIAIS E PATRIMONIO, BIBLIOTECA, INFORMATICA E OUTROS. | | | | | | | | |
| 2048 - FORMULACAO DA POLITICA DE ADMINISTRACAO E RECURSOS HUMANOS | 04.0122.0010 | | | 311.000 | | | | 311.000 |
| TESOURO-LIVRES | | | | 311.000 | | | | 311.000 |
| 90 APLICACOES DIRETAS | | | | 311.000 | | | | 311.000 |
| DESENVOLVER E MANTER OS SERVICOS DE APOIO TECNICO E ADMINISTRATIVO AO SECRETARIO DA ADMINISTRACAO E DOS RECURSOS HUMANOS, NA FORMULACAO E COORDENACAO DAS POLITICAS DA ADMINISTRACAO E DOS RECURSOS HUMANOS DO ESTADO. | | | | | | | | |
| 2158 - ARQUIVAMENTO E DISPOSICAO PUBLICA DE DOCUMENTOS | 04.0122.0011 | 1.453.094 | | 75.720 | | | | 1.528.814 |
| TESOURO-LIVRES | | 1.453.094 | | 75.720 | | | | 1.528.814 |
| 90 APLICACOES DIRETAS | | 1.453.094 | | 75.720 | | | | 1.528.814 |
| MANTER OS SERVICOS DO ARQUIVO PUBLICO E O ASSESSORAMENTO AOS ORGAOS NAS ATIVIDADES DE ARQUIVAMENTO E PROMOCAO DA RESTAURACAO DE DOCUMENTOS POR MEIOS ELETRONICOS. | | | | | | | | |
| 2159 - MANUTENCAO DOS SERVICOS DE PERICIA MEDICA | 04.0122.0016 | | | 28.719 | | | | 28.719 |
| TESOURO-LIVRES | | | | 28.719 | | | | 28.719 |
| 90 APLICACOES DIRETAS | | | | 28.719 | | | | 28.719 |
| MANTER OS SERVICOS DE REALIZACAO DE EXAMES MEDICOS PARA INGRESSO, LICENCA E APOSENTADORIA DOS SERVIDORES ESTADUAIS, INCLUSIVE PARA FINS DE REMOCAO, ADAPTACAO E CONCESSAO DE PENSAO VITALICIA. | | | | | | | | |
| 2163 - MANUTENCAO E CONTROLE DE VEICULOS OFICIAIS | 04.0122.0010 | 106.724 | | 252.159 | 90.000 | | | 448.883 |
| TESOURO-LIVRES | | 106.724 | | 252.159 | 90.000 | | | 448.883 |
| 90 APLICACOES DIRETAS | | 106.724 | | 252.159 | 90.000 | | | 448.883 |
| ESTABELECEER, COORDENAR E FISCALIZAR AS NORMAS DA POLITICA OFICIAL DE TRANSPORTES DA ADMINISTRACAO ESTADUAL, BEM COMO PROPOR MEDIDAS DE RACIONALIZACAO DO USO E MANUTENCAO DA FROTA DE VEICULOS OFICIAIS. | | | | | | | | |
| 2164 - ADMINISTRACAO DOS RECURSOS HUMANOS DO ESTADO | 04.0122.0010 | 929.837 | | 265.994 | 350.000 | | | 1.545.831 |
| TESOURO-LIVRES | | 929.837 | | 265.994 | 350.000 | | | 1.545.831 |
| 90 APLICACOES DIRETAS | | 929.837 | | 265.994 | 350.000 | | | 1.545.831 |
| ESTABELECEER POLITICA DE APOIO AO SERVIDOR DA ADMINISTRACAO DIRETA E INDIRETA -DEFINIR NORMAS DE RECRUTAMENTO E PROVIMENTO DE PESSOAL CIVIL; REGISTRAR E DIVULGAR AS MODIFICACOES FUNCIONAIS DOS SERVIDORES DA ADMINISTRACAO CENTRALIZADA; ELABORAR ESTUDOS E PROGRAMAS RELATIVOS A CLASSIFICACAO DE CARGOS E FUNCOES, BEM COMO APRECIAR A CONCESSAO DE VANTAGENS; ACOMPANHAR OS PROGRAMAS RELATIVOS A AVALIACAO E APERFEICAMENTO DE PESSOAL. | | | | | | | | |
| 2167 - ADMINISTRACAO DO CENTRO ADMINISTRATIVO | 04.0122.0010 | | | | | | | |

ÓRGÃO 24 - SECRETARIA DA ADMINISTRACAO E DOS RECURSOS HUMANOS
 UNIDADE ORÇAMENTÁRIA 01 - GABINETE E ORGAOS CENTRAIS
 DEMONSTRATIVO DA DESPESA POR PROJETO ATIVIDADE - 2003

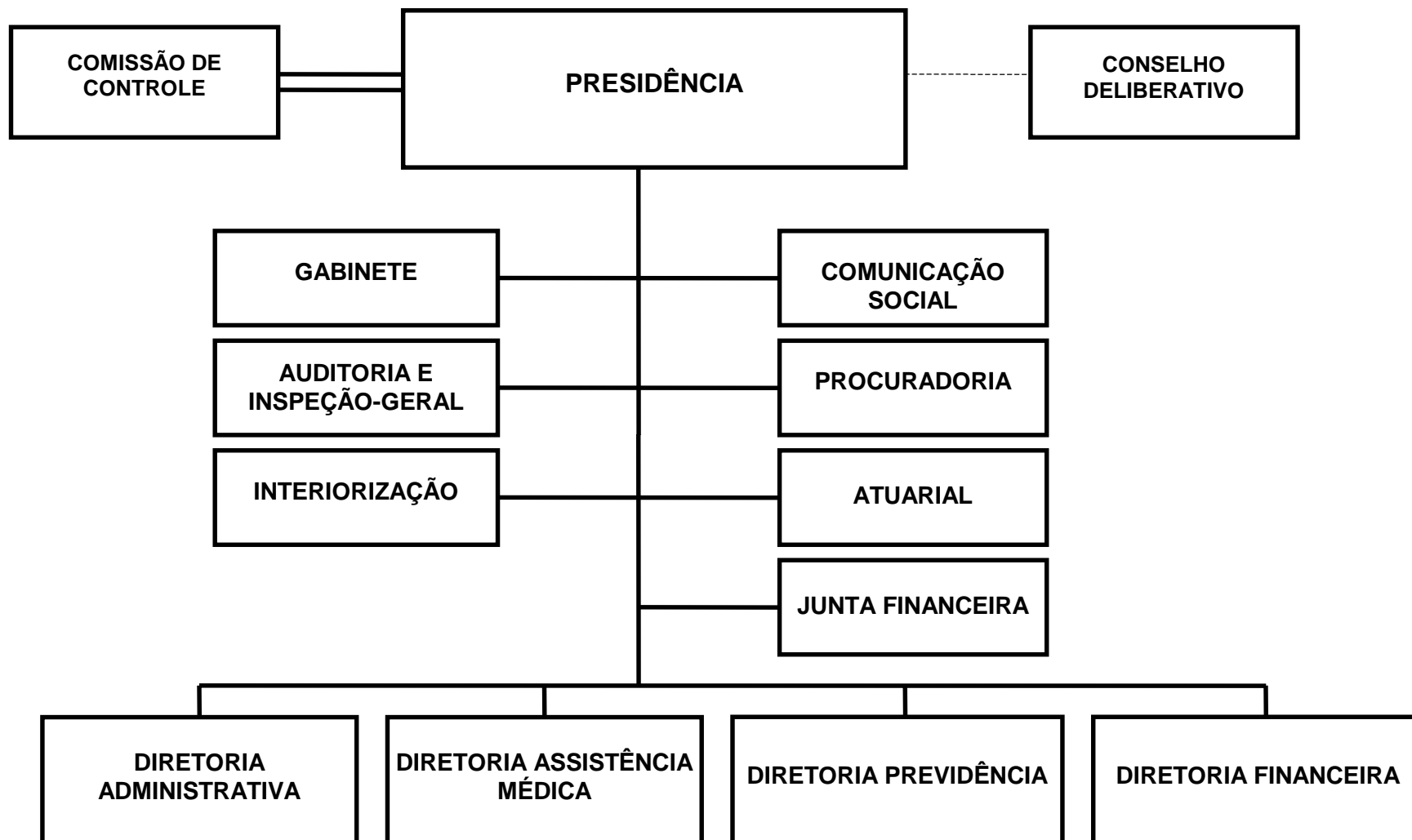
REP0813

PROGRAMA DE TRABALHO

R\$ 1,00

| ESPECIFICAÇÃO (FONTE RECURSO / MODALIDADE) | Classific. Funcional | CATEGORIAS ECONÔMICAS E GRUPOS DE DESPESAS | | | | | | TOTAL |
|--|-------------------------|--|-----------------------------|----------------------------|-----------------------|----------------------------|----------------------------|------------|
| | | 3-DESPESAS CORRENTES | | | 4-DESPESAS DE CAPITAL | | | |
| | | 1-Pessoal e Enc. Sociais | 2-Juros e Enc. da Dívida | 3-Outras Desp Correntes | 4-Investim. | 5-Inversões Financeiras | 6-Amortização da Dívida | |
| TESOURO-LIVRES | | 12.859 | | 7.009.187 | 52.077 | | | 7.074.123 |
| 90 APLICACOES DIRETAS | | 12.859 | | 7.009.187 | 52.077 | | | 7.074.123 |
| ADMINISTRAR E MANTER O CENTRO ADMINISTRATIVO FERNANDO FERRARI E ANEXOS, E PROPICIAR A CONSERVACAO DOS BENS IMOVEIS TOMBADOS. PROVER O CUSTEIO COM AS ATIVIDADES DE : LIMPEZA, VIGILANCIA, CONSERVACAO E INFRA-ESTRUTURA EM GERAL. | | 12.859 | | 7.009.187 | 52.077 | | | 7.074.123 |
| 2170 - ADMINISTRACAO E MANUTENCAO DA CENTRAL DE ABASTECIMENTO - CELIC | 04.0122.0010 | | | | | | | |
| TESOURO-LIVRES | | | | 196.831 | | | | 196.831 |
| 90 APLICACOES DIRETAS | | | | 196.831 | | | | 196.831 |
| CENTRALIZAR OS PROCEDIMENTOS LICITATORIOS DA ADMINISTRACAO DIRETA, DAS FUNDACOES E AUTARQUIAS. | | | | 196.831 | | | | 196.831 |
| 2284 - MANUTENCAO DO DEPARTAMENTO DE PATRIMONIO DO ESTADO | 04.0122.0010 | | | | | | | |
| TESOURO-LIVRES | | | | 504.370 | | | | 504.370 |
| 90 APLICACOES DIRETAS | | | | 504.370 | | | | 504.370 |
| MANTER, COORDENAR E FISCALIZAR TODAS AS ATIVIDADES RELATIVAS A ADMINISTRACAO, CONSERVACAO E UTILIZACAO DOS BENS PATRIMONIAIS DO ESTADO. | | | | 504.370 | | | | 504.370 |
| 2334 - QUADRO ESPECIAL DE SERVIDORES ATIVOS DA CAIXA ECONOMICA ESTADUAL | 04.0122.0010 | | | | | | | |
| TESOURO-LIVRES | | 54.495.635 | | 3.819.514 | | | | 58.315.149 |
| 90 APLICACOES DIRETAS | | 54.495.635 | | 3.819.514 | | | | 58.315.149 |
| CUSTEAR A FOLHA DE PAGAMENTO E ENCARGOS DO QUADRO ESPECIAL DOS SERVIDORES DA CAIXA ECONOMICA ESTADUAL, INSTITUIDO PELO ART. 7 DA LEI N. 10.959, DE 27 DE MAIO DE 1997, REGULAMENTADO PELO DECRETO N. 37.527, DE 02 DE JUNHO DE 1997. | | 54.495.635 | | 3.819.514 | | | | 58.315.149 |
| 2714 - DESENVOLVIMENTO E MANUTENCAO DE INFORMATICA | 04.0122.0026 | | | | | | | |
| TESOURO-LIVRES | | | | | 200.786 | | | 200.786 |
| 90 APLICACOES DIRETAS | | | | | 200.786 | | | 200.786 |
| AGILIZAR AS ROTINAS E SISTEMAS ADMINISTRATIVOS EM TODOS OS DEPARTAMENTOS, ATRAVES DA INFORMATIZACAO COM SISTEMAS INTERLIGADOS A PROCERGS E REDES DE MICRO-COMPUTADORES. | | | | | 200.786 | | | 200.786 |
| 2934 - PUBLICIDADE | 04.0122.0012 | | | | | | | |
| TESOURO-LIVRES | | | | 77.000 | | | | 77.000 |
| 90 APLICACOES DIRETAS | | | | 77.000 | | | | 77.000 |
| CUSTEAR AS ACOES DE DIVULGACAO INSTITUCIONAL DA SARH. | | | | 77.000 | | | | 77.000 |
| TOTAL | | 56.998.149 | | 16.269.654 | 800.000 | | | 74.067.803 |

INSTITUTO DE PREVIDÊNCIA DO ESTADO DO RIO GRANDE DO SUL



BASE LEGAL

LEI NR. 511, DE 23 DE DEZEMBRO DE 1929.
LEI NR. 5.255, DE 30 DE JULHO DE 1966.
LEI NR. 5.549, DE 21 DE DEZEMBRO DE 1967.
LEI NR. 5.808, DE 28 DE AGOSTO DE 1969.
LEI NR. 5.888, DE 19 DE DEZEMBRO DE 1969.
LEI NR. 5.998, DE 04 DE AGOSTO DE 1970.
LEI NR. 6.326, DE 03 DE DEZEMBRO DE 1971.
LEI NR. 6.360, DE 20 DE DEZEMBRO DE 1971.
LEI NR. 6.368, DE 30 DE MAIO DE 1972.
LEI NR. 6.617, DE 23 DE OUTUBRO DE 1973.
LEI NR. 7.672, DE 18 DE JUNHO DE 1982.
LEI NR. 7.716, DE 27 DE OUTUBRO DE 1982.
LEI NR. 9.187, DE 02 DE JANEIRO DE 1991.
LEI NR. 9.213, DE 24 DE NOVEMBRO DE 1991.
LEI NR. 10.081, DE 20 DE JANEIRO DE 1994.
LEI NR. 10.208, DE 14 DE JUNHO DE 1994.
DECRETO NR. 4.842, DE 08 DE AGOSTO DE 1931.
DECRETO NR. 4.895, DE 28 DE NOVEMBRO DE 1931.
DECRETO NR. 35.808, DE 31 DE JANEIRO DE 1995.

PRINCIPAIS ATRIBUICOES

- PROMOVER E DESENVOLVER A PREVIDENCIA E ASSISTENCIA SOCIAL EM FAVOR DE SEUS ASSOCIADOS, DEPENDENTES E PENSIONISTAS, SENDO SUA PRINCIPAL FUNCAO ESPECIFICA:
 - A) BENEFICIOS BASICOS
 - AOS SEGURADOS:
 - AUXILIO NATALIDADE;
 - AOS DEPENDENTES:
 - PENSAO POR MORTE DO ASSOCIADO;
 - PECULIO "POST-MORTEM";
 - PECULIO FACULTATIVO;
 - AUXILIO RECLUSAO;
 - B) SERVICOS BASICOS
 - AOS SEGURADOS E PENSIONISTAS:
 - ASSISTENCIA FINANCEIRA;
 - ASSISTENCIA HABITACIONAL;
 - AOS SEGURADOS, DEPENDENTES E PENSIONISTAS:
 - FINANCIAMENTOS ASSISTENCIAIS;
 - ASSISTENCIA MEDICA;
 - C) SERVICOS SUPLEMENTARES
 - AOS DEPENDENTES:
 - PLANO DE ASSISTENCIA COMPLEMENTAR;
 - AOS SEGURADOS E DEPENDENTES:
 - PLANO DE ASSISTENCIA SUPLEMENTAR.

RELACAO DOS PROJETOS/ATIVIDADES

COORDENACAO ADMINISTRATIVA
CONTRIBUICAO AO FUNDO DE APLICACAO DAS RESERVAS TECNICAS
CONSTRUCAO,AMPLIACAO E MANUTENCAO DE PREDIOS DO IPERGS
PUBLICIDADE
PAGAMENTO DE PRECATORIOS NAO ALIMENTARES
ASSISTENCIA MEDICA SUPLEMENTAR
ASSISTENCIA MEDICA COMPLEMENTAR
CONTRIBUICAO AO FUNDO DE ASSISTENCIA MEDICA
CONCESSAO DE BENEFICIOS
PAGAMENTO DE SEGUROS E PECULIOS
CONTRIBUICAO AO FUNDO DE REAJUSTAMENTO DE PENSOES
ADMINISTRACAO DO PLANO HABITACIONAL

ORGAO 24 - SECRETARIA DA ADMINISTRACAO E DOS RECURSOS HUMANOS
 DEMONSTRATIVO DA DESPESA POR FONTE DE RECURSO - 2003
 RESUMO DO PROGRAMA DE TRABALHO

REP0813

- IPERGS

NATUREZA DA DESPESA

R\$ 1,00

| ESPECIFICAÇÃO (FONTE RECURSO / MODALIDADE) | CATEGORIAS ECONÔMICAS E GRUPOS DE DESPESAS | | | | | | TOTAL |
|---|--|--------------------------|--------------------------|-----------------------|-------------------------|-------------------------|--------------------|
| | 3-DESPESAS CORRENTES | | | 4-DESPESAS DE CAPITAL | | | |
| | 1-Pessoal e Encargos Sociais | 2-Juros e Enc. da Dívida | 3-Outras Desp. Correntes | 4-Investimentos | 5-Inversões Financeiras | 6-Amortização da Dívida | |
| TESOURO | 78.356.690 | | 173.865.490 | | | | 252.222.180 |
| TESOURO-VINCULADOS POR LEI | 78.356.690 | | 173.865.490 | | | | 252.222.180 |
| 90 APLICACOES DIRETAS | 78.356.690 | | 173.865.490 | | | | 252.222.180 |
| PROPRIOS DA AUTARQUIA | 331.331.762 | | 367.167.988 | 244.442 | 50.000 | | 698.794.192 |
| 90 APLICACOES DIRETAS | 331.331.762 | | 367.167.988 | 244.442 | 50.000 | | 698.794.192 |
| TOTAIS | 409.688.452 | | 541.033.478 | 244.442 | 50.000 | | 951.016.372 |

ÓRGÃO 24 - SECRETARIA DA ADMINISTRACAO E DOS RECURSOS HUMANOS
 UNIDADE ORÇAMENTÁRIA 42 / 01 - IPERGS / COORDENACAO ADMINISTRATIVA E FINANCEIRA
 DEMONSTRATIVO DA DESPESA POR PROJETO ATIVIDADE - 2003

REP0813

PROGRAMA DE TRABALHO

R\$ 1,00

| ESPECIFICAÇÃO (FUNTE RECURSO / MODALIDADE) | Classific. Funcional | CATEGORIAS ECONÔMICAS E GRUPOS DE DESPESAS | | | | | | TOTAL |
|---|-------------------------|--|-----------------------------|----------------------------|-----------------------|----------------------------|----------------------------|------------|
| | | 3-DESPESAS CORRENTES | | | 4-DESPESAS DE CAPITAL | | | |
| | | 1-Pessoal e Enc. Sociais | 2-Juros e Enc. da Dívida | 3-Outras Desp Correntes | 4-Investim. | 5-Inversões Financeiras | 6-Amortização da Dívida | |
| 2860 - COORDENACAO ADMINISTRATIVA | 10.0122.0051 | 53.604.353 | | 17.712.393 | 244.442 | | | 71.561.188 |
| PROPRIOS DA AUTARQUIA | | 11.247.663 | | 17.712.393 | 244.442 | | | 29.204.498 |
| 90 APLICACOES DIRETAS | | 11.247.663 | | 17.712.393 | 244.442 | | | 29.204.498 |
| TESOURO-VINCULADOS POR LEI | | 42.356.690 | | | | | | 42.356.690 |
| 90 APLICACOES DIRETAS | | 42.356.690 | | | | | | 42.356.690 |
| ATENDER AS DESPESAS ADMINISTRATIVAS COM PESSOAL, MATERIAL, SERVI- COS E EQUIPAMENTOS EM GERAL, INCLUINDO A MANUTENCAO DO PROGRAMA TUDO FACIL E CENTRAIS DE ATENDIMENTO. | | | | | | | | |
| 2865 - CONTRIBUICAO AO FUNDO DE APLICACAO DAS RESERVAS TECNICAS | 04.0123.0021 | | | | | 50.000 | | 50.000 |
| PROPRIOS DA AUTARQUIA | | | | | | 50.000 | | 50.000 |
| 90 APLICACOES DIRETAS | | | | | | 50.000 | | 50.000 |
| TRANSFERIR RECURSOS PARA DESPESAS COM FIANÇAS DE ALUGUEL, INVESTI- MENTOS, AQUISICAO DE TITULOS, ACOES E OUTRAS APLICACOES QUE SE FIZE- REM NECESSARIAS PARA A FORMACAO DE RESERVAS TECNICAS. | | | | | | | | |
| 3543 - CONSTRUCAO,AMPLIACAO E MANUTENCAO DE PREDIOS DO IPERGS | 09.0122.0050 | | | 450.000 | | | | 450.000 |
| PROPRIOS DA AUTARQUIA | | | | 450.000 | | | | 450.000 |
| 90 APLICACOES DIRETAS | | | | 450.000 | | | | 450.000 |
| RECUPERAR AREA FISICA DE IMOVEIS QUE NAO APRESENTAM CONDICAOES IDEAIS DE FUNCIONAMENTO ATRAVES DE REFORMAS E/OU AMPLIACAO. | | | | | | | | |
| 4119 - PUBLICIDADE | 10.0301.0055 | | | 50.050 | | | | 50.050 |
| PROPRIOS DA AUTARQUIA | | | | 50.050 | | | | 50.050 |
| 90 APLICACOES DIRETAS | | | | 50.050 | | | | 50.050 |
| DIVULGAR AS ACOES DO INSTITUTO DE PREVIDENCIA DO ESTADO DO RGS. | | | | | | | | |
| 4490 - PAGAMENTO DE PRECATORIOS NAO ALIMENTARES | 28.0061.0003 | | | 2.934.617 | | | | 2.934.617 |
| PROPRIOS DA AUTARQUIA | | | | 2.934.617 | | | | 2.934.617 |
| 90 APLICACOES DIRETAS | | | | 2.934.617 | | | | 2.934.617 |
| PAGAR PRECATORIOS NAO ALIMENTARES. | | | | | | | | |
| | TOTAL | 53.604.353 | | 21.147.060 | 244.442 | 50.000 | | 75.045.855 |

ÓRGÃO 24 - SECRETARIA DA ADMINISTRACAO E DOS RECURSOS HUMANOS
 UNIDADE ORÇAMENTÁRIA 42 / 02 - IPERGS / ASSISTENCIA MEDICA
 DEMONSTRATIVO DA DESPESA POR PROJETO ATIVIDADE - 2003

REP0813

PROGRAMA DE TRABALHO

R\$ 1,00

| ESPECIFICAÇÃO (FUNTE RECURSO / MODALIDADE) | Classific. Funcional | CATEGORIAS ECONÔMICAS E GRUPOS DE DESPESAS | | | | | | TOTAL |
|--|-------------------------|--|-----------------------------|----------------------------|-----------------------|----------------------------|----------------------------|-------------|
| | | 3-DESPESAS CORRENTES | | | 4-DESPESAS DE CAPITAL | | | |
| | | 1-Pessoal e Enc. Sociais | 2-Juros e Enc. da Dívida | 3-Outras Desp Correntes | 4-Investim. | 5-Inversões Financeiras | 6-Amortização da Dívida | |
| 2852 - ASSISTENCIA MEDICA SUPLEMENTAR | 10.0302.0053 | | | 33.800.000 | | | | 33.800.000 |
| PROPRIOS DA AUTARQUIA | | | | 33.800.000 | | | | 33.800.000 |
| 90 APLICACOES DIRETAS | | | | 33.800.000 | | | | 33.800.000 |
| PRESTAR, FACULTATIVAMENTE, AOS SEGURADOS DA AUTARQUIA, INTERNAMENTO HOSPITALAR EM CLASSE PRIVATIVA (APOSENTO INDIVIDUAL) CONFORME DISPOSIÇÃO DO PLANO. | | | | | | | | |
| 2859 - ASSISTENCIA MEDICA COMPLEMENTAR | 10.0302.0051 | | | 52.704.000 | | | | 52.704.000 |
| PROPRIOS DA AUTARQUIA | | | | 52.704.000 | | | | 52.704.000 |
| 90 APLICACOES DIRETAS | | | | 52.704.000 | | | | 52.704.000 |
| PRESTAR ASSISTENCIA MEDICA A DEPENDENTES DE SEGURADOS, PREVISTA EM LEGISLACAO PRÓPRIA | | | | | | | | |
| 2864 - CONTRIBUICAO AO FUNDO DE ASSISTENCIA MEDICA | 10.0302.0051 | | | 428.865.618 | | | | 428.865.618 |
| PROPRIOS DA AUTARQUIA | | | | 255.000.128 | | | | 255.000.128 |
| 90 APLICACOES DIRETAS | | | | 255.000.128 | | | | 255.000.128 |
| TESOURO-VINCULADOS POR LEI | | | | 173.865.490 | | | | 173.865.490 |
| 90 APLICACOES DIRETAS | | | | 173.865.490 | | | | 173.865.490 |
| CUSTEAR AS DESPESAS DO PLANO DE ASSISTENCIA MEDICO-HOSPITALAR EM TODO O ESTADO. | | | | | | | | |
| | TOTAL | | | 515.369.618 | | | | 515.369.618 |

ÓRGÃO 24 - SECRETARIA DA ADMINISTRACAO E DOS RECURSOS HUMANOS
 UNIDADE ORÇAMENTÁRIA 42 / 03 - IPERGS / PREVIDENCIA
 DEMONSTRATIVO DA DESPESA POR PROJETO ATIVIDADE - 2003

REP0813

PROGRAMA DE TRABALHO

R\$ 1,00

| ESPECIFICAÇÃO (FUNTE RECURSO / MODALIDADE) | Classific. Funcional | CATEGORIAS ECONÔMICAS E GRUPOS DE DESPESAS | | | | | | TOTAL |
|---|-------------------------|--|-----------------------------|----------------------------|-----------------------|----------------------------|----------------------------|-------------|
| | | 3-DESPESAS CORRENTES | | | 4-DESPESAS DE CAPITAL | | | |
| | | 1-Pessoal e Enc. Sociais | 2-Juros e Enc. da Dívida | 3-Outras Desp Correntes | 4-Investim. | 5-Inversões Financeiras | 6-Amortização da Dívida | |
| 2849 - CONCESSAO DE BENEFICIOS | 09.0271.0050 | 355.198.192 | | 773.000 | | | | 355.971.192 |
| PROPRIOS DA AUTARQUIA | | 319.198.192 | | 773.000 | | | | 319.971.192 |
| 90 APLICACOES DIRETAS | | 319.198.192 | | 773.000 | | | | 319.971.192 |
| TESOURO-VINCULADOS POR LEI | | 36.000.000 | | | | | | 36.000.000 |
| 90 APLICACOES DIRETAS | | 36.000.000 | | | | | | 36.000.000 |
| CONCEDER OS BENEFICIOS PREVISTOS NA LEGISLACAO DO IPERGS A SEUS SEGURADOS, TAIS COMO AUXILIO-NATALIDADE, PECULIO POST MORTEM, AUXILIO- RECLUSAO, AUXILIO-FUNERAL, PAGAMENTO DE SENTENCAS JUDICIARIAS E PAGA- MENTO DE PENSOES. | | | | | | | | |
| 2855 - PAGAMENTO DE SEGUROS E PECULIOS | 09.0273.0050 | | | 2.851.000 | | | | 2.851.000 |
| PROPRIOS DA AUTARQUIA | | | | 2.851.000 | | | | 2.851.000 |
| 90 APLICACOES DIRETAS | | | | 2.851.000 | | | | 2.851.000 |
| PAGAR VALORES REFERENTES A PECULIO FACULTATIVO, LEGADO POR SEGURA- DO FALECIDO A DEPENDENTES DESIGNADOS. | | | | | | | | |
| 2863 - CONTRIBUICAO AO FUNDO DE REAJUSTAMENTO DE PENSOES | 09.0271.0050 | 100.000 | | | | | | 100.000 |
| PROPRIOS DA AUTARQUIA | | 100.000 | | | | | | 100.000 |
| 90 APLICACOES DIRETAS | | 100.000 | | | | | | 100.000 |
| IMPLEMENTAR ACOES VISANDO A FORMACAO DO FUNDO DE REAJUSTAMENTO DE PENSOES, CUSTEAR AS DIFERENCAS DE AUMENTO CONCEDIDAS AS PENSOES PAGAS PELO INSTITUTO. | | | | | | | | |
| | TOTAL | 355.298.192 | | 3.624.000 | | | | 358.922.192 |

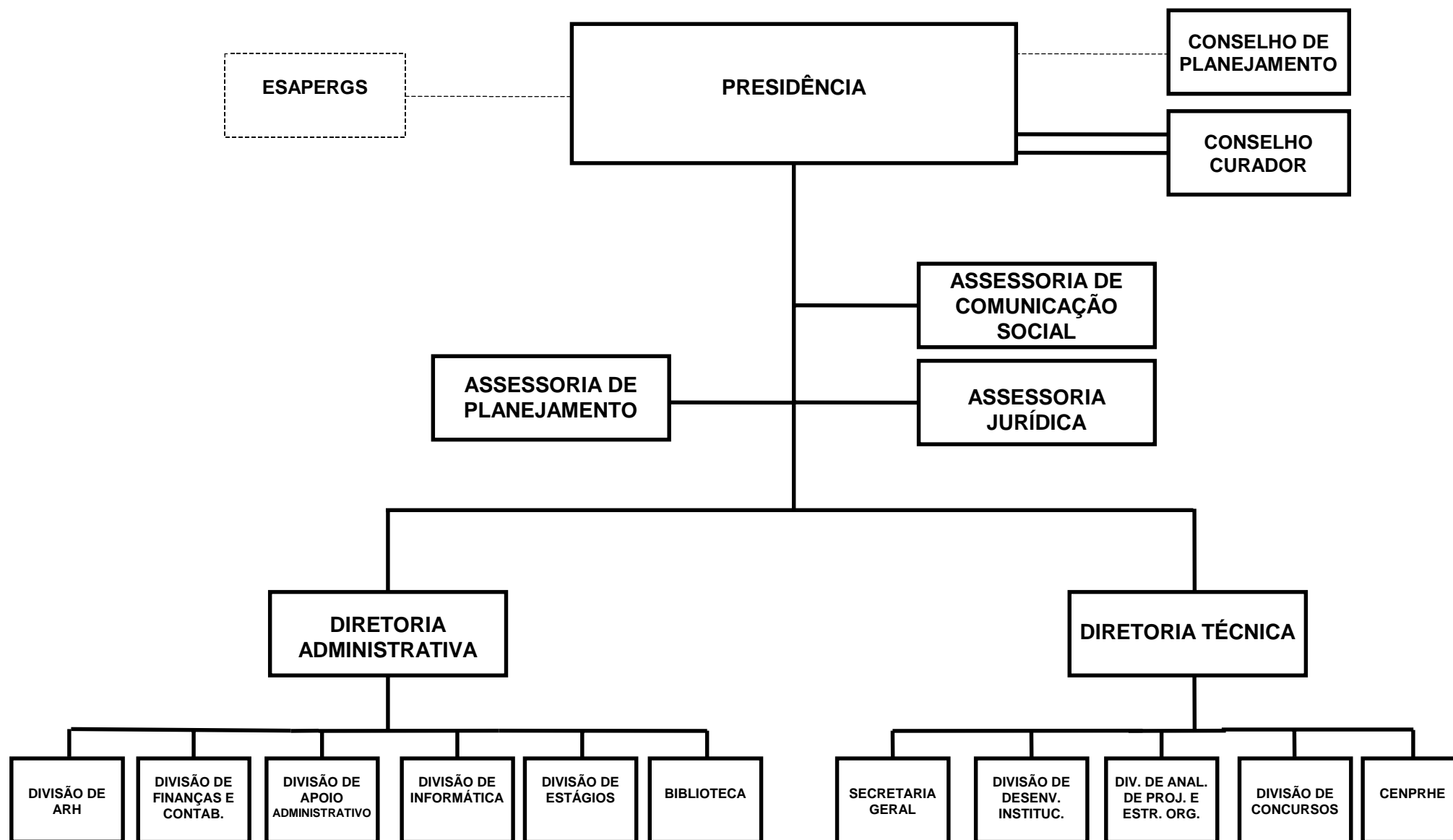
ÓRGÃO 24 - SECRETARIA DA ADMINISTRACAO E DOS RECURSOS HUMANOS
 UNIDADE ORÇAMENTÁRIA 42 / 04 - IPERGS / HABITACIONAL
 DEMONSTRATIVO DA DESPESA POR PROJETO ATIVIDADE - 2003

REP0813

PROGRAMA DE TRABALHO

R\$ 1,00

| ESPECIFICAÇÃO (FONTE RECURSO / MODALIDADE) | Classific. Funcional | CATEGORIAS ECONÔMICAS E GRUPOS DE DESPESAS | | | | | | TOTAL |
|---|-------------------------|--|-----------------------------|----------------------------|-----------------------|----------------------------|----------------------------|-----------|
| | | 3-DESPESAS CORRENTES | | | 4-DESPESAS DE CAPITAL | | | |
| | | 1-Pessoal e Enc. Sociais | 2-Juros e Enc. da Dívida | 3-Outras Desp Correntes | 4-Investim. | 5-Inversões Financeiras | 6-Amortização da Dívida | |
| 2856 - ADMINISTRACAO DO PLANO HABITACIONAL | 04.0122.0010 | | | | | | | |
| | | 785.907 | | 892.800 | | | | 1.678.707 |
| PROPRIOS DA AUTARQUIA | | 785.907 | | 892.800 | | | | 1.678.707 |
| 90 APLICACOES DIRETAS | | 785.907 | | 892.800 | | | | 1.678.707 |
| ATENDER AS DESPESAS ADMINISTRATIVAS COM PESSOAL, MATERIAL, SERVI- COS E EQUIPAMENTOS EM GERAL ATINENTES AO PLANO HABITACIONAL. | | | | | | | | |
| | TOTAL | 785.907 | | 892.800 | | | | 1.678.707 |

FUNDAÇÃO PARA O DESENVOLVIMENTO DE RECURSOS HUMANOS

BASE LEGAL

LEI NR. 6.464, DE 15 DE DEZEMBRO DE 1972.
 LEI NR. 6.832, DE 16 DE DEZEMBRO DE 1974.
 LEI NR. 8.525, DE 21 DE JANEIRO DE 1988.
 LEI NR. 9.427, DE 18 DE NOVEMBRO DE 1991.
 LEI NR.10.101, DE 08 DE FEVEREIRO DE 1994.
 LEI NR.10.849, DE 26 DE AGOSTO DE 1996.
 DECRETO NR.22.383, DE 23 DE MARÇO DE 1973.
 DECRETO NR.23.091, DE 03 DE MAIO DE 1974.
 DECRETO NR.33.233, DE 23 DE JUNHO DE 1974.
 DECRETO NR.34.939, DE 22 DE OUTUBRO DE 1993.
 DECRETO NR.35.116, DE 23 DE FEVEREIRO DE 1994.
 DECRETO NR.35.808, DE 31 DE JANEIRO DE 1996.

PRINCIPAIS ATRIBUIÇÕES

- PROMOVER ESTUDOS E PESQUISAS QUE VISEM A IDENTIFICAÇÃO QUALITATIVA E QUANTITATIVA DA FORÇA DE TRABALHO NECESSÁRIA AO USO DE PROCESSOS CIENTÍFICOS E TECNOLÓGICOS NA ADMINISTRAÇÃO ESTADUAL;
- PROMOVER ESTUDOS QUE VISEM A CRIAÇÃO DE ESTÍMULOS AO APROVEITAMENTO DOS RECURSOS HUMANOS;
- ELABORAR, EXECUTAR E SUPERVISIONAR PROGRAMAS DE TREINAMENTO DESTINADOS A SELEÇÃO DE CANDIDATOS AO INGRESSO E A PROMOÇÃO NA FUNÇÃO PÚBLICA; PROGRAMAS E ATIVIDADES DE FORMAÇÃO E APERFEIÇOAMENTO, DE CARÁTER PERMANENTE OU TEMPORÁRIO, EM TODOS OS GRAUS E EM TODAS AS ÁREAS DE ATUAÇÃO DO GOVERNO;
- ELABORAR E EXECUTAR PLANOS DE ACOMPANHAMENTO E AVALIAÇÃO DE PROGRAMAS DE FORMAÇÃO E APERFEIÇOAMENTO;
- COLETAR, PROCESSAR E ANALISAR DADOS SOBRE PESSOAL VISANDO A IMPLANTAÇÃO E DESENVOLVIMENTO DE UM BANCO DE RECURSOS HUMANOS DA ADMINISTRAÇÃO ESTADUAL;
- PROMOVER A SELEÇÃO E INDICAÇÃO DE CANDIDATOS A BOLSAS DE ESTUDOS, VISANDO SEMPRE DOTAR A ADMINISTRAÇÃO ESTADUAL DE ELEMENTOS EFETIVAMENTE CAPACITADOS A EXERCER AS ATIVIDADES TÉCNICAS E ESPECIALIZADAS;
- ARTICULAR-SE COM ENTIDADES PÚBLICAS OU PRIVADAS NACIONAIS OU ESTRANGEIRAS, VISANDO A FORMAS DE COLABORAÇÃO, CONTRATOS OU CONVENIOS PARA A EXECUÇÃO DE PROGRAMAS DE ATIVIDADES DE FORMAÇÃO E APERFEIÇOAMENTO;
- EXECUTAR PROGRAMAS QUE VENHAM A SER CONVENIADOS COM ENTIDADES PÚBLICAS OU PRIVADAS RESPEITADA A PRIORIDADE DOS SERVIÇOS A SEREM PRESTADOS AOS ÓRGÃOS DA ADMINISTRAÇÃO ESTADUAL;
- PROMOVER A INTEGRAÇÃO ENTRE O SETOR PÚBLICO ESTADUAL E A UNIVERSIDADE;
- PRESTAR SERVIÇOS ESPECIALIZADOS, TÉCNICOS E ADMINISTRATIVOS, DE APOIAMENTO, CONSULTORIA E OUTROS TRABALHOS LIGADOS A MODERNIZAÇÃO ADMINISTRATIVA.

RELAÇÃO DOS PROJETOS/ATIVIDADES

ADMINISTRAÇÃO SUPERIOR
 DESENVOLVIMENTO DE RECURSOS HUMANOS NO SETOR PÚBLICO

QUALIFICACAO DE NIVEL SUPERIOR - ESAPERGS
APOIO ADMINISTRATIVO
APOIO TECNICO
CONCURSOS PUBLICOS
PAGAMENTO DE PRECATORIOS DA JUSTICA DO TRABALHO
PROGRAMA ESCOLA DE GOVERNO/FORMACAO EM GESTAO PUBLICA

ORGAO 24 - SECRETARIA DA ADMINISTRACAO E DOS RECURSOS HUMANOS
 DEMONSTRATIVO DA DESPESA POR FONTE DE RECURSO - 2003
 RESUMO DO PROGRAMA DE TRABALHO

REP0813

- FDRH

NATUREZA DA DESPESA

R\$ 1,00

| ESPECIFICAÇÃO (FONTE RECURSO / MODALIDADE) | CATEGORIAS ECONÔMICAS E GRUPOS DE DESPESAS | | | | | | TOTAL |
|---|--|--------------------------|--------------------------|-----------------------|-------------------------|-------------------------|------------------|
| | 3-DESPESAS CORRENTES | | | 4-DESPESAS DE CAPITAL | | | |
| | 1-Pessoal e Encargos Sociais | 2-Juros e Enc. da Dívida | 3-Outras Desp. Correntes | 4-Investimentos | 5-Inversões Financeiras | 6-Amortização da Dívida | |
| TESOURO | | | 642.072 | | | | 642.072 |
| TESOURO-LIVRES | | | 642.072 | | | | 642.072 |
| 90 APLICACOES DIRETAS | | | 642.072 | | | | 642.072 |
| PROPRIOS DA FUNDACAO | 2.085.518 | | 4.336.488 | 592.516 | | 49.000 | 7.063.522 |
| 90 APLICACOES DIRETAS | 2.085.518 | | 4.336.488 | 592.516 | | 49.000 | 7.063.522 |
| TOTAIS | 2.085.518 | | 4.978.560 | 592.516 | | 49.000 | 7.705.594 |

ÓRGÃO 24 - SECRETARIA DA ADMINISTRACAO E DOS RECURSOS HUMANOS
UNIDADE ORÇAMENTÁRIA 54 - FUNDAÇÃO PARA O DESENVOLVIMENTO DE RECURSOS HUMANOS - FDRH
DEMONSTRATIVO DA DESPESA POR PROJETO ATIVIDADE - 2003

- FDRH

REP0813

PROGRAMA DE TRABALHO

R\$ 1,00

| ESPECIFICAÇÃO (FUNTE RECURSO / MODALIDADE) | Classific. Funcional | CATEGORIAS ECONÔMICAS E GRUPOS DE DESPESAS | | | | | | TOTAL |
|---|-------------------------|--|-----------------------------|----------------------------|-----------------------|----------------------------|----------------------------|-----------|
| | | 3-DESPESAS CORRENTES | | | 4-DESPESAS DE CAPITAL | | | |
| | | 1-Pessoal e Enc. Sociais | 2-Juros e Enc. da Dívida | 3-Outras Desp Correntes | 4-Investim. | 5-Inversões Financeiras | 6-Amortização da Dívida | |
| 4031 - ADMINISTRACAO SUPERIOR | 04.0122.0010 | | | | | | | |
| PROPRIOS DA FUNDACAO | | 393.820 | | 13.020 | | | | 406.840 |
| 90 APLICACOES DIRETAS | | 393.820 | | 13.020 | | | | 406.840 |
| CONSISTIR NA ATIVIDADE DE ADMINISTRACAO E SUPERVISAO GERAL, AGREGANDO AS ATIVIDADES TÍPICAS DE DIRECAO, ASSESSORIA E SECRETARIA. | | | | | | | | |
| 4032 - DESENVOLVIMENTO DE RECURSOS HUMANOS NO SETOR PUBLICO | 04.0128.0030 | | | | | | | |
| PROPRIOS DA FUNDACAO | | 288.983 | | 396.508 | 11.000 | | | 696.491 |
| 90 APLICACOES DIRETAS | | 288.983 | | 396.508 | 11.000 | | | 696.491 |
| DESENVOLVER POLITICA DE APOIO AO SERVIDOR, CAPACITAR RECURSOS HUMANOS AOS NIVEIS DA SOLICITACAO DA ADMINISTRACAO PUBLICA NAS AREAS DE FORMACAO E CAPACITACAO DO SERVIDOR PUBLICO E PARA O PROGRAMA PRO-GUAIBA. | | | | | | | | |
| 4033 - QUALIFICACAO DE NIVEL SUPERIOR - ESAPERGS | 04.0364.0079 | | | | | | | |
| PROPRIOS DA FUNDACAO | | 216.000 | | 216.650 | | | | 432.650 |
| 90 APLICACOES DIRETAS | | 216.000 | | 216.650 | | | | 432.650 |
| PROMOVER POLITICA DE DESENVOLVIMENTO DO SERVIDOR, ATRAVES DA REALIZACAO DE CURSOS DE POS-GRADUACAO EM NIVEL DE MESTRADO E ESPECIALIZACAO PARA SERVIDORES DA ADMINISTRACAO DIRETA E INDIRETA DO ESTADO, E PROGRAMAS DE DESENVOLVIMENTO GERENCIAL, REALIZAR PROJETOS DE PESQUISA DE TEMAS DE RELEVANCIA PARA O SETOR PUBLICO, BEM COMO CONSULTORIAS NO AMBITO DA ADMINISTRACAO PUBLICA. | | | | | | | | |
| 4035 - APOIO ADMINISTRATIVO | 04.0122.0010 | | | | | | | |
| PROPRIOS DA FUNDACAO | | 419.622 | | 2.157.810 | 581.516 | | 49.000 | 3.207.948 |
| 90 APLICACOES DIRETAS | | 419.622 | | 2.157.810 | 581.516 | | 49.000 | 3.207.948 |
| EQUIPAR, MANTER E DESENVOLVER OS SERVICOS DE APOIO LOGISTICO DE FORMA A VIABILIZAR O FUNCIONAMENTO DA FUNDACAO PARA O DESENVOLVIMENTO DOS RECURSOS HUMANOS, DESENVOLVER PLANO DE CARREIRA, APERFEICOAR E CAPACITAR OS SERVIDORES DA ORGANIZACAO PARA MELHOR DESEMPENHO NO TRABALHO. CONTABILIZAR, PLANEJAR E CONTROLAR AS FINANÇAS. | | | | | | | | |
| 4036 - APOIO TECNICO | 04.0128.0074 | | | | | | | |
| PROPRIOS DA FUNDACAO | | 135.800 | | 165.500 | | | | 301.300 |
| 90 APLICACOES DIRETAS | | 135.800 | | 165.500 | | | | 301.300 |
| REALIZAR AS ATIVIDADES DE APOIO TECNICO COMPREENDIDAS COMO CURSOS PUBLICOS, CONSULTORIA, ASSESSORIA E ADMINISTRACAO DE ESTAGIOS. | | | | | | | | |
| 4125 - CONCURSOS PUBLICOS | 04.0128.0030 | | | | | | | |
| PROPRIOS DA FUNDACAO | | 475.300 | | 1.387.000 | | | | 1.862.300 |
| 90 APLICACOES DIRETAS | | 475.300 | | 1.387.000 | | | | 1.862.300 |
| PLANEJAR, ORGANIZAR E EXECUTAR CONCURSOS PUBLICOS COM A FINALIDADE DE DISCIPLINAR O INGRESSO DE SERVIDORES PARA O EXERCICIO DE FUNCOES NA ESFERA PUBLICA FEDERAL, ESTADUAL E MUNICIPAL. | | | | | | | | |
| 4488 - PAGAMENTO DE PRECATORIOS DA JUSTICA DO TRABALHO | 28.0061.0003 | | | | | | | |
| | | 155.993 | | | | | | 155.993 |

ÓRGÃO 24 - SECRETARIA DA ADMINISTRAÇÃO E DOS RECURSOS HUMANOS
 UNIDADE ORÇAMENTÁRIA 54 - FUNDAÇÃO PARA O DESENVOLVIMENTO DE RECURSOS HUMANOS - FDRH
 DEMONSTRATIVO DA DESPESA POR PROJETO ATIVIDADE - 2003

- FDRH

REP0813

PROGRAMA DE TRABALHO

R\$ 1,00

| ESPECIFICAÇÃO (FUNTE RECURSO / MODALIDADE) | Classific. Funcional | CATEGORIAS ECONÔMICAS E GRUPOS DE DESPESAS | | | | | | TOTAL |
|---|-------------------------|--|-----------------------------|----------------------------|-----------------------|----------------------------|----------------------------|-----------|
| | | 3-DESPESAS CORRENTES | | | 4-DESPESAS DE CAPITAL | | | |
| | | 1-Pessoal e Enc. Sociais | 2-Juros e Enc. da Dívida | 3-Outras Desp Correntes | 4-Investim. | 5-Inversões Financeiras | 6-Amortização da Dívida | |
| PROPRIOS DA FUNDACAO | | 155.993 | | | | | | 155.993 |
| 90 APLICACOES DIRETAS | | 155.993 | | | | | | 155.993 |
| ATENDER DESPESAS DE PAGAMENTO DE PRECATORIOS CONFORME ARTIGO 100 DA CONSTITUICAO FEDERAL. | | | | | | | | |
| 4507 - PROGRAMA ESCOLA DE GOVERNO/FORMACAO EM GESTAO PUBLICA | 04.0128.0030 | | | | | | | |
| TESOURO-LIVRES | | | | 642.072 | | | | 642.072 |
| 90 APLICACOES DIRETAS | | | | 642.072 | | | | 642.072 |
| PROPORCIONAR A FORMACAO E CAPACITACAO DE SERVIDORES PUBLICO EM TEMAS BASICOS RELACIONADOS A GESTAO. ESTE PROGRAMA CONSTITUI-SE NUM INSTRUMENTO DE QUALIFICACAO DO SERVICO PUBLICO, VISANDO DOTAR A ADMINISTRACAO PUBLICA DE CAPACIDADE PARA DAR RESPOSTAS AS DEMANDAS SOCIAIS, DEFINIDAS ATRAVES DE PROCESSOS DE PARTICIPACAO DIRETA DA CIDADANIA. COMPOEM ESTE PROGRAMA AS SEGUINTE ACOES: - CURSO DE INICIACAO EM GESTAO PUBLICA (52 H/A); - CURSO DE APERFEICAMENTO EM GESTAO PUBLICA (120 H/A); - CURSO DE ESPECIALIZACAO EM GESTAO PUBLICA (405 H/A); - OFERTA DE CURSOS DE CURTA DURACAO PARA O DESENVOLVIMENTO DE COMPE- TENCIAS BASICAS. | | | | 642.072 | | | | 642.072 |
| TOTAL | | 2.085.518 | | 4.978.560 | 592.516 | | 49.000 | 7.705.594 |



**GOVERNO DO ESTADO DO RIO GRANDE DO SUL
DEPARTAMENTO DE PROGRAMAÇÃO ORÇAMENTÁRIA**

SECRETARIA DA CIENCIA E TECNOLOGIA

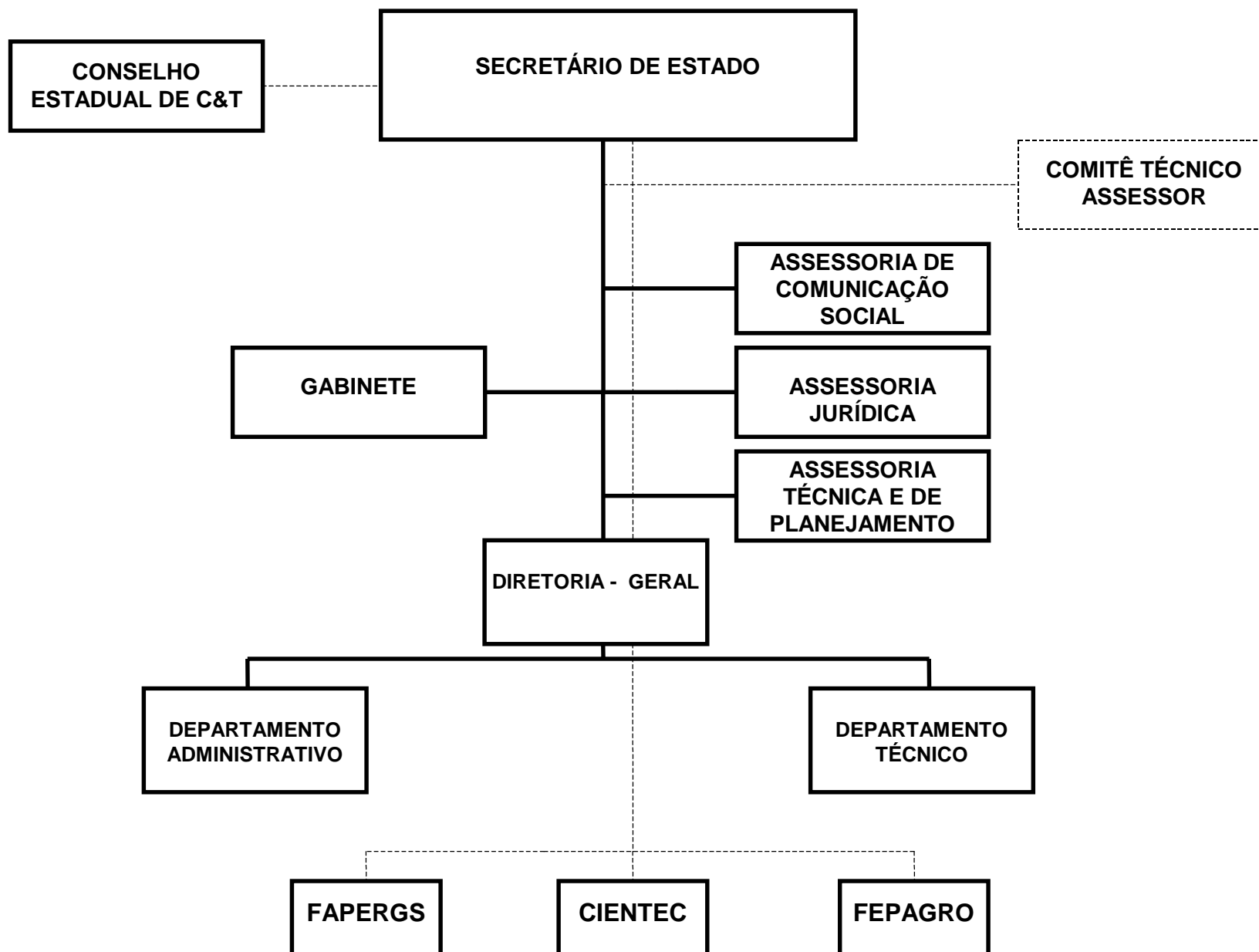
25.01 - GABINETE E ORGAOS CENTRAIS

25.51 - FUNDAÇÃO DE AMPARO A PESQUISA DO ESTADO DO RIO GRANDE DO SUL - FAPERGS

25.52 - FUNDAÇÃO DE CIENCIA E TECNOLOGIA - CIENTEC

25.68 - FUNDAÇÃO ESTADUAL DE PESQUISA AGROPECUARIA - FEPAGRO

SECRETARIA DA CIÊNCIA E TECNOLOGIA



SECRETARIA DA CIENCIA E TECNOLOGIA

BASE LEGAL

CONSTITUICAO ESTADUAL, DE 03 DE OUTUBRO DE 1989.
 LEI NR. 9.129, DE 13 DE AGOSTO DE 1990.
 LEI NR. 9.521, DE 23 DE JANEIRO DE 1992.
 LEI NR. 9.812, DE 08 DE JANEIRO DE 1993.
 LEI NR. 10.289, DE 13 DE NOVEMBRO DE 1994.
 LEI NR. 10.356, DE 10 DE JANEIRO DE 1995.
 LEI NR. 10.534, DE 08 DE AGOSTO DE 1995.
 LEI NR. 10.729, DE 11 DE MARCO DE 1996.
 LEI NR. 10.830, DE 24 DE JULHO DE 1996.
 LEI NR. 10.943, DE 07 DE ABRIL DE 1997.
 DECRETO NR. 35.808, DE 31 DE JANEIRO DE 1995.
 DECRETO NR. 35.922, DE 12 DE ABRIL DE 1995.
 DECRETO NR. 36.222, DE 11 DE OUTUBRO DE 1995.
 DECRETO NR. 36.359, DE 19 DE DEZEMBRO DE 1995.
 DECRETO NR. 36.504, DE 11 DE MARCO DE 1996.

PRINCIPAIS ATRIBUICOES

- PROMOVER O DESENVOLVIMENTO DA CIENCIA E TECNOLOGIA, NOS DIVERSOS SETORES DA ECONOMIA DO RS;
- PROMOVER A COORDENACAO E ARTICULACAO DAS PROGRAMACOES/ATIVIDADES DE PESQUISA PESQUISA CIENTIFICA E TECNOLOGICA DOS DIVERSOS ORGAOS DA ADMINISTRACAO DIRETA E INDIRETA, PROPONDO MEDIDAS QUE VISEM A SUA DINAMIZACAO;
- PROMOVER A FORMACAO DE RECURSOS HUMANOS PARA AS AREAS DE CIENCIA E TECNOLOGIA EM COLABORACAO COM UNIVERSIDADES, INSTITUICOES DE ENSINO SUPERIOR E ENTIDADES DE PESQUISA DO ESTADO;
- ESTUDAR PROBLEMAS ESPECIFICOS RELACIONADOS COM O DESENVOLVIMENTO DA CIENCIA E TECNOLOGIA NO ESTADO, PROPONDO AO GOVERNO MEDIDAS ENTENDIDAS OPORTUNAS;
- COORDENAR O SISTEMA ESTADUAL DE CIENCIA E TECNOLOGIA;
- PROMOVER COOPERACAO CIENTIFICA, TECNOLOGICA E UNIVERSITARIA COM OUTROS PAISES ESPECIALMENTE OS SIGNATARIOS DO TRATADO DE ASSUNCAO (MERCOSUL) E ORGANISMOS INTERNACIONAIS;
- APOIAR SETORES PRIORITARIOS, SEGUNDO A SUA IMPORTANCIA E INTERESSE PARA A ECONOMIA REGIONAL;
- ESTABELECEER DIRETRIZES, PLANOS E NORMAS PARA FUNCIONAMENTO E APLICACAO DE RECURSOS FINANCEIROS DESTINADOS A CIENCIA E TECNOLOGIA;
- APOIAR E EXECUTAR, EM COLABORACAO COM ENTIDADES PUBLICAS E PRIVADAS, NACIONAIS E ESTRANGEIRAS, CURSOS, SEMINARIOS, CONFERENCIAS E ESTUDOS, ALEM DA DIVULGACAO DE ASSUNTOS RELACIONADOS COM O DESENVOLVIMENTO E A PESQUISA CIENTIFICA E TECNOLOGICA;
- APOIAR SETORES PRODUTIVOS ESTRATEGICOS VISANDO A CAPACITACAO TECNOLOGICA E A MELHORIA DA COMPETITIVIDADE E DA QUALIDADE DOS PRODUTOS DAS EMPRESAS E COOPERATIVAS GAUCHAS;
- APOIAR PROJETOS DE INTERESSE REGIONAL VISANDO DESCENTRALIZAR O DESENVOLVIMENTO TECNOLOGICO DO RS;
- PROMOVER ACOES INTERINSTITUCIONAIS QUE, ATRAVES DA TRANSFERENCIA E ADAPTACAO

DO CONHECIMENTO CIENTIFICO-TECNOLOGICO DISPONIVEL, POSSA CONTRIBUIR PARA PROMOCAO SOCIAL, QUALIDADE DE VIDA E DESENVOLVIMENTO COMUNITARIO DA POPULACAO RIOGRANDENSE, EM SEUS DIFERENTES SEGMENTOS.
- TRACAR DIRETRIZES E ESTABELECEER ORIENTACAO NORMATIVA PARA O SISTEMA ESTADUAL DE METEOROLOGIA E SENSORIAMENTO REMOTO PARA RECURSOS NATURAIS.

RELACAO DOS PROJETOS/ATIVIDADES

APOIO ADMINISTRATIVO E FUNCIONAL
PUBLICIDADE
PAGAMENTO DO PESSOAL A DISPOSICAO DA FEPAGRO
APOIO AOS PROG. INOVACAO TECNOLOGICA DA MATRIZ PRODUTIVA E SIST. LOCAIS PRODUCAO
APOIO AOS PROGRAMAS DE EXCELENCIA E ALTA TECNOLOGIA
APOIO AOS PROGRAMAS DE INFORMACAO E GESTAO DE C&T

ORGAO 25 - SECRETARIA DA CIENCIA E TECNOLOGIA
 DEMONSTRATIVO DA DESPESA POR FONTE DE RECURSO - 2003
 RESUMO DO PROGRAMA DE TRABALHO

REP0813

- ADMINISTRACAO DIRETA E INDIRETA

NATUREZA DA DESPESA

R\$ 1,00

| ESPECIFICAÇÃO (FONTE RECURSO / MODALIDADE) | CATEGORIAS ECONÔMICAS E GRUPOS DE DESPESAS | | | | | | TOTAL |
|---|--|--------------------------|--------------------------|-----------------------|-------------------------|-------------------------|--------------------|
| | 3-DESPESAS CORRENTES | | | 4-DESPESAS DE CAPITAL | | | |
| | 1-Pessoal e Encargos Sociais | 2-Juros e Enc. da Dívida | 3-Outras Desp. Correntes | 4-Investimentos | 5-Inversões Financeiras | 6-Amortização da Dívida | |
| TESOURO | 21.757.562 | | 83.205.949 | 6.761.600 | | | 111.725.111 |
| TESOURO-LIVRES | 21.757.562 | | 3.476.420 | 6.761.600 | | | 31.995.582 |
| 20 TRANSF. A UNIAO | | | 38.070 | 511.000 | | | 549.070 |
| 40 TRANSF. A MUNICIPIOS | | | | 340.000 | | | 340.000 |
| 50 TRANSF. INST. PRIV. S/FINS L | | | 1.117.757 | 4.323.000 | | | 5.440.757 |
| 90 APLICACOES DIRETAS | 21.757.562 | | 2.320.593 | 1.587.600 | | | 25.665.755 |
| TESOURO-VINCULADOS PELA CONSTITUICAO | | | 79.729.529 | | | | 79.729.529 |
| 90 APLICACOES DIRETAS | | | 79.729.529 | | | | 79.729.529 |
| PROPRIOS DA FUNDACAO | 483.000 | | 5.917.000 | 900.000 | | | 7.300.000 |
| 50 TRANSF. INST. PRIV. S/FINS L | | | 180.000 | | | | 180.000 |
| 90 APLICACOES DIRETAS | 483.000 | | 5.737.000 | 900.000 | | | 7.120.000 |
| CONVENIOS | | | 1.859.445 | 1.138.700 | | | 2.998.145 |
| 90 APLICACOES DIRETAS | | | 1.859.445 | 1.138.700 | | | 2.998.145 |
| TOTAIS | 22.240.562 | | 90.982.394 | 8.800.300 | | | 122.023.256 |

ORGAO 25 - SECRETARIA DA CIENCIA E TECNOLOGIA
 DEMONSTRATIVO DA DESPESA POR FONTE DE RECURSO - 2003
 RESUMO DO PROGRAMA DE TRABALHO

REP0813

- ADMINISTRACAO DIRETA

NATUREZA DA DESPESA

R\$ 1,00

| ESPECIFICAÇÃO (FONTE RECURSO / MODALIDADE) | CATEGORIAS ECONÔMICAS E GRUPOS DE DESPESAS | | | | | | TOTAL |
|---|--|--------------------------|--------------------------|-----------------------|-------------------------|-------------------------|-------------------|
| | 3-DESPESAS CORRENTES | | | 4-DESPESAS DE CAPITAL | | | |
| | 1-Pessoal e Encargos Sociais | 2-Juros e Enc. da Dívida | 3-Outras Desp. Correntes | 4-Investimentos | 5-Inversões Financeiras | 6-Amortização da Dívida | |
| TESOURO | 9.756.072 | | 1.711.281 | 5.203.600 | | | 16.670.953 |
| TESOURO-LIVRES | 9.756.072 | | 1.711.281 | 5.203.600 | | | 16.670.953 |
| 20 TRANSF. A UNIAO | | | 38.070 | 511.000 | | | 549.070 |
| 40 TRANSF. A MUNICIPIOS | | | | 340.000 | | | 340.000 |
| 50 TRANSF. INST. PRIV. S/FINS L | | | 1.117.757 | 4.323.000 | | | 5.440.757 |
| 90 APLICACOES DIRETAS | 9.756.072 | | 555.454 | 29.600 | | | 10.341.126 |
| TOTAIS | 9.756.072 | | 1.711.281 | 5.203.600 | | | 16.670.953 |

ÓRGÃO 25 - SECRETARIA DA CIENCIA E TECNOLOGIA
UNIDADE ORÇAMENTÁRIA 01 - GABINETE E ORGAOS CENTRAIS
DEMONSTRATIVO DA DESPESA POR PROJETO ATIVIDADE - 2003

REP0813

PROGRAMA DE TRABALHO

R\$ 1,00

| ESPECIFICAÇÃO (FUNTE RECURSO / MODALIDADE) | Classific. Funcional | CATEGORIAS ECONÔMICAS E GRUPOS DE DESPESAS | | | | | | TOTAL |
|---|-------------------------|--|-----------------------------|----------------------------|-----------------------|----------------------------|----------------------------|-----------|
| | | 3-DESPESAS CORRENTES | | | 4-DESPESAS DE CAPITAL | | | |
| | | 1-Pessoal e Enc. Sociais | 2-Juros e Enc. da Dívida | 3-Outras Desp Correntes | 4-Investim. | 5-Inversões Financeiras | 6-Amortização da Dívida | |
| 2337 - APOIO ADMINISTRATIVO E FUNCIONAL | 19.0122.0010 | | | | | | | |
| TESOURO-LIVRES | | 1.156.072 | | 427.400 | | | | 1.583.472 |
| 90 APLICACOES DIRETAS | | 1.156.072 | | 427.400 | | | | 1.583.472 |
| CUSTEAR AS DESPESAS COM APOIO TECNICO E ADMINISTRATIVO PARA A CONSECUCAO DAS ATIVIDADES-FIM DA SECRETARIA. | | 1.156.072 | | 427.400 | | | | 1.583.472 |
| 2614 - PUBLICIDADE | 19.0122.0012 | | | | | | | |
| TESOURO-LIVRES | | | | 38.500 | | | | 38.500 |
| 90 APLICACOES DIRETAS | | | | 38.500 | | | | 38.500 |
| DIVULGAR A SOCIEDADE OBRAS, SERVICOS OU ATOS COM CARATER EDUCATI- VO, INFORMATIVO OU DE ORIENTACAO SOBRE CIENCIA E TECNOLOGIA. | | | | 38.500 | | | | 38.500 |
| 2616 - PAGAMENTO DO PESSOAL A DISPOSICAO DA FEPAGRO | 19.0122.0010 | | | | | | | |
| TESOURO-LIVRES | | 8.600.000 | | | | | | 8.600.000 |
| 90 APLICACOES DIRETAS | | 8.600.000 | | | | | | 8.600.000 |
| CUSTEAR O PAGAMENTO DE PESSOAL CEDIDO A FEPAGRO, CONFORME DETER- MINA A LEI No. 10.096, DE 31 DE JANEIRO DE 1994. | | 8.600.000 | | | | | | 8.600.000 |
| 2918 - APOIO AOS PROG. INOVACAO TECNOLÓGICA DA MATRIZ PRODUTIVA E SIST. LOCAIS PRODUCAO | 19.0572.0098 | | | | | | | |
| TESOURO-LIVRES | | | | 422.972 | 2.019.700 | | | 2.442.672 |
| 20 TRANSF. A UNIAO | | | | 422.972 | 2.019.700 | | | 2.442.672 |
| 50 TRANSF. INST. PRIV. S/FINS L | | | | 38.070 | 182.000 | | | 220.070 |
| 90 APLICACOES DIRETAS | | | | 384.902 | 1.818.000 | | | 2.202.902 |
| APOIAR OS PROGRAMAS DE INOVACAO TECNOLÓGICA DA MATRIZ PRODUTIVA E OS SISTEMAS LOCAIS DE PRODUCAO, A PARTIR DO APOIO AOS POLOS TECNOLÓGI- COS, COM VISTA A INTEGRAR O DESENVOLVIMENTO CIENTIFICO E TECNOLÓGICO A POLITICA DE DESENVOLVIMENTO ECONOMICO E SOCIAL DO ESTADO, TENDO A INO- VACAO COMO ELEMENTO ESTRUTURANTE DA ACAO, VISANDO O DESENVOLVIMENTO E- CONOMICAMENTE VIAVEL, SOCIALMENTE JUSTO, ECOLOGICAMENTE SUSTENTAVEL E REGIONALMENTE EQUILIBRADO, BEM COMO A CÔMPETITIVIDADE E A GERACAO DE EMPREGO E RENDA. CAPACITAR E DESENVOLVER O PEQUENO E MEDIO PRODUTOR RURAL E URBANO; ESTIMULAR O DOMINIO, ADEQUACAO, AQUISICAO OU DESENVOL- VIMENTO DE TECNOLOGIAS DE PRODUTO E/OU PROCESSO PARA O SETOR PRODUTI- VO; DAR CONDICÕES PARA O DESENVOLVIMENTO TECNOLÓGICO, ADAPTACAO E DI- FUSAO DE TECNOLOGIAS APROPRIADAS DE FORMA DESCENTRALIZADA NO ESTADO; APOIAR PROJETOS TECNOLÓGICOS VOLTADOS PARA A AGRICULTURA FAMILIAR. | | | | 19.700 | | | 19.700 | |
| 2919 - APOIO AOS PROGRAMAS DE EXCELENCIA E ALTA TECNOLOGIA | 19.0572.0098 | | | | | | | |
| TESOURO-LIVRES | | | | 750.274 | 3.046.900 | | | 3.797.174 |
| 20 TRANSF. A UNIAO | | | | 750.274 | 3.046.900 | | | 3.797.174 |
| 40 TRANSF. A MUNICIPIOS | | | | | 300.000 | | | 300.000 |
| 50 TRANSF. INST. PRIV. S/FINS L | | | | | 340.000 | | | 340.000 |
| 90 APLICACOES DIRETAS | | | | 696.640 | 2.404.000 | | | 3.100.640 |
| 53.634 | | | | 53.634 | 2.900 | | | 56.534 |

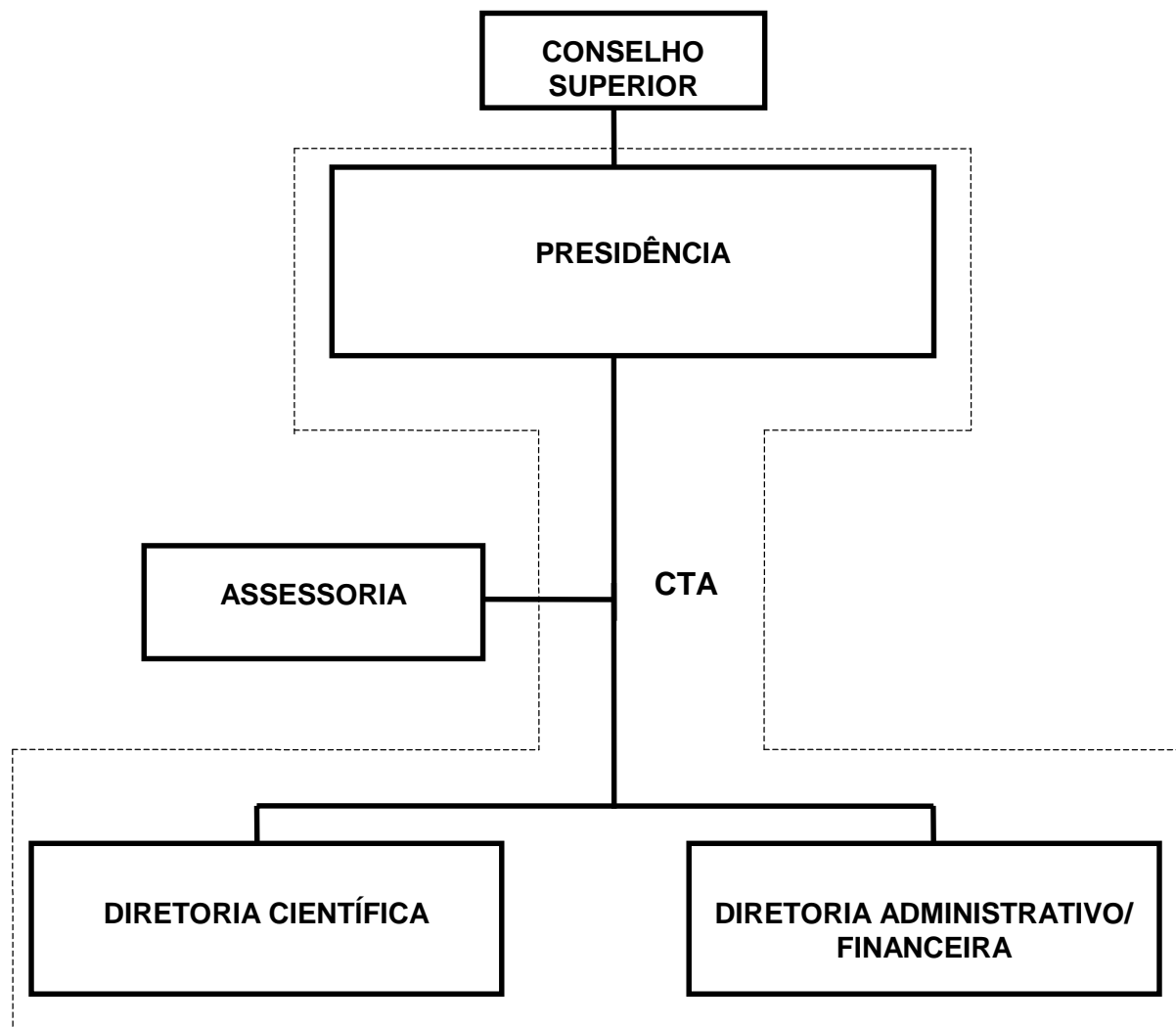
ÓRGÃO 25 - SECRETARIA DA CIENCIA E TECNOLOGIA
 UNIDADE ORÇAMENTÁRIA 01 - GABINETE E ORGAOS CENTRAIS
 DEMONSTRATIVO DA DESPESA POR PROJETO ATIVIDADE - 2003

REP0813

PROGRAMA DE TRABALHO

R\$ 1,00

| ESPECIFICAÇÃO (FONTE RECURSO / MODALIDADE) | Classific. Funcional | CATEGORIAS ECONÔMICAS E GRUPOS DE DESPESAS | | | | | | TOTAL |
|---|-------------------------|--|-----------------------------|----------------------------|-----------------------|----------------------------|----------------------------|------------|
| | | 3-DESPESAS CORRENTES | | | 4-DESPESAS DE CAPITAL | | | |
| | | 1-Pessoal e Enc. Sociais | 2-Juros e Enc. da Dívida | 3-Outras Desp Correntes | 4-Investim. | 5-Inversões Financeiras | 6-Amortização da Dívida | |
| <p>APOIAR TECNICA E FINANCEIRAMENTE PROJETOS QUE VISEM O DESENVOLVIMENTO CIENTIFICO E TECNOLÓGICO AMPLIANDO A COMPETITIVIDADE DOS SETORES ESTRATÉGICOS DE EXCELENCIA E DE ALTA TECNOLOGIA DO ESTADO. APOIAR INICIATIVAS, EM PARCERIA COM UNIVERSIDADES, CENTROS DE PESQUISAS E EMPRESAS, QUE VISEM A CAPTAÇÃO DE RECURSOS, DIFUSÃO E APOORTE TECNOLÓGICO PARA A INDÚSTRIA, CRIAÇÃO DE CENTROS DE EXCELENCIA TECNOLÓGICOS E CIENTIFICOS E CENTROS DE ALTA TECNOLOGIA.</p> | | | | | | | | |
| 2920 - APOIO AOS PROGRAMAS DE INFORMACAO E GESTAO DE C&T | 19.0573.0097 | | | 72.135 | | 137.000 | | 209.135 |
| TESOURO-LIVRES | | | | 72.135 | | 137.000 | | 209.135 |
| 20 TRANSF. A UNIAO | | | | | | 29.000 | | 29.000 |
| 50 TRANSF. INST. PRIV. S./FINS L | | | | 36.215 | | 101.000 | | 137.215 |
| 90 APLICACOES DIRETAS | | | | 35.920 | | 7.000 | | 42.920 |
| <p>EXECUTAR A GESTAO DE CIENCIA E TECNOLOGIA DO ESTADO DE FORMA INTEGRADA COM AGENTES PUBLICOS E PRIVADOS E ARTICULACAO DOS SETORES PRODUTIVOS, INSTITUICOES DE ENSINO E PESQUISA E ORGAOS DA ADMINISTRACAO DIRETA E INDIRETA, ENVOLVIDOS EM CIENCIA E TECNOLOGIA. PROMOVER E APOIAR ACOES QUE VISEM O INCREMENTO DA COOPERACAO CIENTIFICA E TECNOLÓGICA NO PAIS E EM NIVEL INTERNACIONAL. DIFUSAO E DEMOCRATIZACAO DA INFORMACAO EM CIENCIA E TECNOLOGIA E APOIAR AS ACOES DE DESENVOLVIMENTO DO SISTEMA ESTADUAL DE CIENCIA E TECNOLOGIA.</p> | | | | | | | | |
| | TOTAL | 9.756.072 | | 1.711.281 | | 5.203.600 | | 16.670.953 |

FUNDAÇÃO DE AMPARO À PESQUISA DO ESTADO DO RIO GRANDE DO SUL

BASE LEGAL

CONSTITUIÇÃO ESTADUAL DE 03 DE OUTUBRO DE 1989, ART. 236.
LEI NR. 4.920, DE 31 DE DEZEMBRO DE 1964.
LEI NR. 5.788, DE 07 DE JULHO DE 1969.
LEI COMPLEMENTAR NR. 9.103, DE 08 DE JULHO DE 1990.
DECRETO NR. 17.280, DE 24 DE ABRIL DE 1965.
DECRETO NR. 19.805, DE 13 DE AGOSTO DE 1969.
DECRETO NR. 34.579, DE 23 DE DEZEMBRO DE 1992.
DECRETO NR. 35.808, DE 31 DE JANEIRO DE 1995.

PRINCIPAIS ATRIBUIÇÕES

- CUSTEAR, TOTAL E PARCIALMENTE, PROJETOS DE PESQUISA, INDIVIDUAIS OU INSTITUCIONAIS, OFICIAIS OU PARTICULARES;
- CUSTEAR PARCIALMENTE A INSTALAÇÃO DE NOVAS UNIDADES DE PESQUISA OFICIAIS E DE INSTITUIÇÕES PARTICULARES QUE NÃO VISEM LUCROS;
- FISCALIZAR A APLICAÇÃO DOS AUXÍLIOS CONCEDIDOS;
- MANTER E PUBLICAR PERIODICAMENTE UM CADASTRO DAS UNIDADES DE PESQUISA EXISTENTES DENTRO DO ESTADO, DESTACANDO SEU PESSOAL E INSTALAÇÕES;
- MANTER UM CADASTRO DAS PESQUISAS SOB SEU AMPARO E DAS DEMAIS NO ESTADO, QUE DEVERA SER DIVULGADO A INTERVALOS REGULARES;
- PROMOVER PERIODICAMENTE ESTUDOS SOBRE A SITUAÇÃO DA PESQUISA NO RIO GRANDE DO SUL E NO BRASIL, IDENTIFICANDO OS CAMPOS QUE DEVAM RECEBER PRIORIDADE DE APOIO COM VISTAS AO PROGRESSO DO ESTADO E DO PAÍS OU COMO CONTRIBUIÇÃO AO PROGRESSO DA CIÊNCIA EM BENEFÍCIO GERAL DA HUMANIDADE;
- PROMOVER O INTERCÂMBIO DE PESQUISADORES NACIONAIS E ESTRANGEIROS, ATRAVÉS DA CONCESSÃO OU COMPLEMENTAÇÃO DE BOLSAS DE ESTUDO OU PESQUISA, NO PAÍS E EXTERIOR;
- PROMOVER OU SUBVENCIONAR A PUBLICAÇÃO DOS RESULTADOS DAS PESQUISAS;
- CUSTEAR PROGRAMAS DE TREINAMENTO E FORMAÇÃO DE RECURSOS HUMANOS;
- FOMENTAR O ENSINO VOLTADO AO DESENVOLVIMENTO CIENTÍFICO E TECNOLÓGICO DO ESTADO;
- ESTIMULAR A FORMAÇÃO OU ATUALIZAÇÃO DE ACERVOS BIBLIOGRÁFICOS OU DE MEIOS ELETRÔNICOS DE ARMAZENAMENTO DE INFORMAÇÕES OU CONHECIMENTO CIENTÍFICO.

RELAÇÃO DOS PROJETOS/ATIVIDADES

MODERNIZAÇÃO DA INFRA-ESTRUTURA EM C&T DO RS
COORDENAÇÃO GERAL E APOIO ADMINISTRATIVO

ORGAO 25 - SECRETARIA DA CIENCIA E TECNOLOGIA
 DEMONSTRATIVO DA DESPESA POR FONTE DE RECURSO - 2003
 RESUMO DO PROGRAMA DE TRABALHO

REP0813

- FAPERGS

NATUREZA DA DESPESA

R\$ 1,00

| ESPECIFICAÇÃO (FONTE RECURSO / MODALIDADE) | CATEGORIAS ECONÔMICAS E GRUPOS DE DESPESAS | | | | | | TOTAL |
|---|--|--------------------------|--------------------------|-----------------------|-------------------------|-------------------------|-------------------|
| | 3-DESPESAS CORRENTES | | | 4-DESPESAS DE CAPITAL | | | |
| | 1-Pessoal e Encargos Sociais | 2-Juros e Enc. da Dívida | 3-Outras Desp. Correntes | 4-Investimentos | 5-Inversões Financeiras | 6-Amortização da Dívida | |
| TESOURO | 600.417 | | 80.280.435 | 100.000 | | | 80.980.852 |
| TESOURO-LIVRES | 600.417 | | 550.906 | 100.000 | | | 1.251.323 |
| 90 APLICACOES DIRETAS | 600.417 | | 550.906 | 100.000 | | | 1.251.323 |
| TESOURO-VINCULADOS PELA CONSTITUICAO | | | 79.729.529 | | | | 79.729.529 |
| 90 APLICACOES DIRETAS | | | 79.729.529 | | | | 79.729.529 |
| PROPRIOS DA FUNDACAO | | | | 100.000 | | | 100.000 |
| 90 APLICACOES DIRETAS | | | | 100.000 | | | 100.000 |
| CONVENIOS | | | 678.330 | | | | 678.330 |
| 90 APLICACOES DIRETAS | | | 678.330 | | | | 678.330 |
| TOTAIS | 600.417 | | 80.958.765 | 200.000 | | | 81.759.182 |

ÓRGÃO 25 - SECRETARIA DA CIENCIA E TECNOLOGIA
 UNIDADE ORÇAMENTÁRIA 51 - FUNDAÇÃO DE AMPARO A PESQUISA DO ESTADO DO RIO GRANDE DO SUL - FAPERGS
 DEMONSTRATIVO DA DESPESA POR PROJETO ATIVIDADE - 2003

- FAPERGS

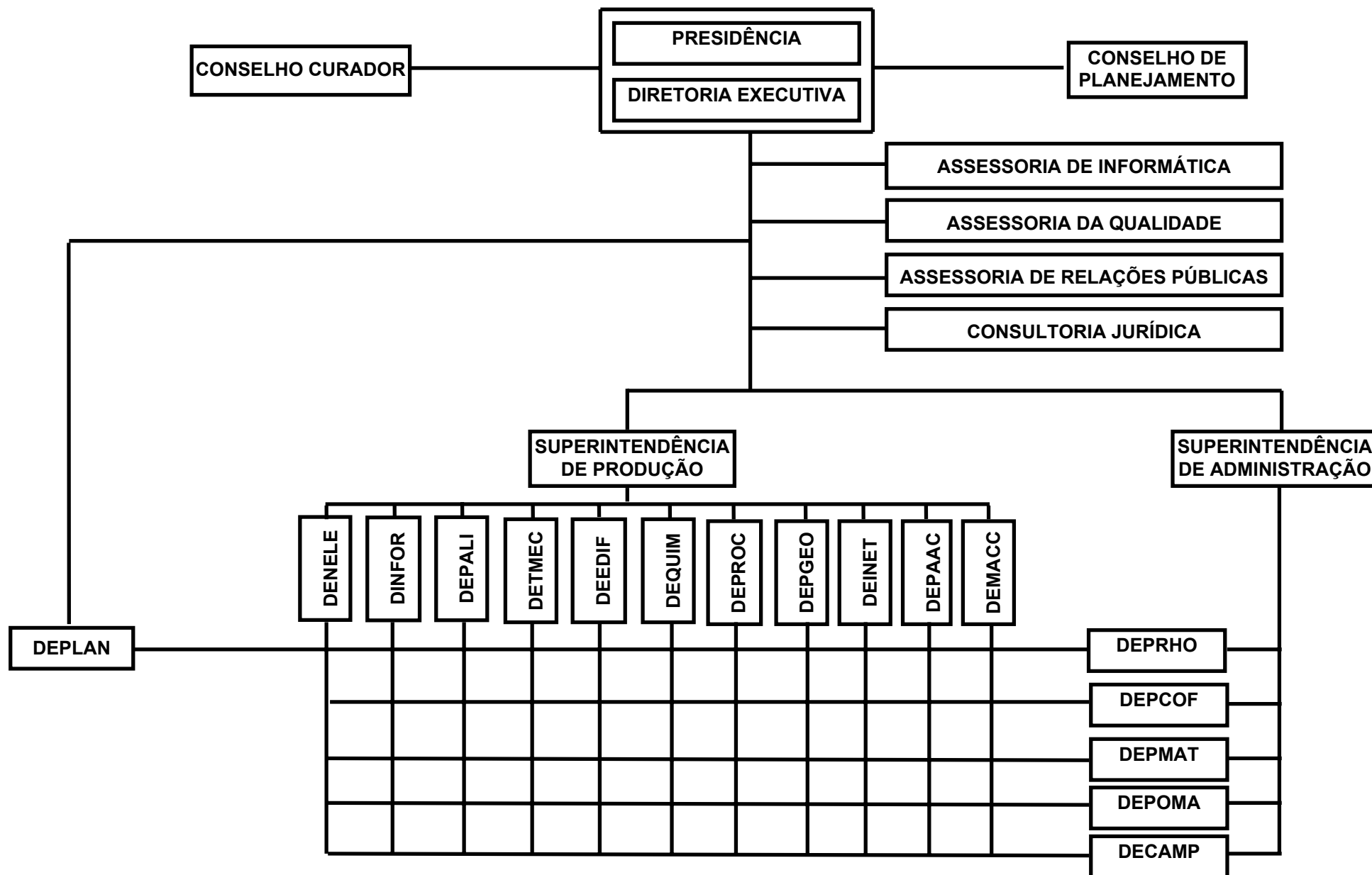
REP0813

PROGRAMA DE TRABALHO

R\$ 1,00

| ESPECIFICAÇÃO (FUNTE RECURSO / MODALIDADE) | Classific. Funcional | CATEGORIAS ECONÔMICAS E GRUPOS DE DESPESAS | | | | | | TOTAL |
|--|-------------------------|--|-----------------------------|----------------------------|-----------------------|----------------------------|----------------------------|------------|
| | | 3-DESPESAS CORRENTES | | | 4-DESPESAS DE CAPITAL | | | |
| | | 1-Pessoal e Enc. Sociais | 2-Juros e Enc. da Dívida | 3-Outras Desp Correntes | 4-Investim. | 5-Inversões Financeiras | 6-Amortização da Dívida | |
| 3478 - MODERNIZACAO DA INFRA-ESTRUTURA EM C&T DO RS | 19.0571.0096 | | | 80.407.859 | | | | 80.407.859 |
| CONVENIOS | | | | 678.330 | | | | 678.330 |
| 90 APLICACOES DIRETAS | | | | 678.330 | | | | 678.330 |
| TESOURO-VINCULADOS PELA CONSTITUICAO | | | | 79.729.529 | | | | 79.729.529 |
| 90 APLICACOES DIRETAS | | | | 79.729.529 | | | | 79.729.529 |
| DESENVOLVER E CONSOLIDAR AREAS DO CONHECIMENTO, DIFUSORAS DE PROGRESSO TECNICO. MANTER OS GRUPOS DE PESQUISA CONSOLIDADOS NO ESTADO, INDUZINDO OS MESMOS A ATUAREM COMO AGENTES NA NUCLEACAO DE NOVOS GRUPOS. RECUPERAR INSTITUTOS E CENTROS DE PESQUISA DA ADMINISTRACAO ESTADUAL. AMPLIAR A INTERACAO ENTRE OS CENTROS DE PESQUISA E O SETOR EMPRESARIAL E CAPACITAR RECURSOS HUMANOS. | | | | | | | | |
| 4001 - COORDENACAO GERAL E APOIO ADMINISTRATIVO | 19.0122.0010 | | | | | | | |
| TESOURO-LIVRES | | 600.417 | | 550.906 | 200.000 | | | 1.351.323 |
| 90 APLICACOES DIRETAS | | 600.417 | | 550.906 | 100.000 | | | 1.251.323 |
| PROPRIOS DA FUNDACAO | | | | | 100.000 | | | 100.000 |
| 90 APLICACOES DIRETAS | | | | | 100.000 | | | 100.000 |
| PROPORCIAR CONDICAOES OPERACIONAIS PARA O EXERCICIO DAS ATRIBUICOES AFETAS A INSTITUICAO. | | | | | | | | |
| | TOTAL | 600.417 | | 80.958.765 | 200.000 | | | 81.759.182 |

FUNDAÇÃO DE CIÊNCIA E TECNOLOGIA



FUNDAÇÃO DE CIÊNCIA E TECNOLOGIA - CIENTEC

BASE LEGAL

LEI NR. 6.370, DE 06 DE JUNHO DE 1972.
LEI NR. 7.413, DE 25 DE NOVEMBRO DE 1980.
DECRETO NR. 21.874 DE 20 DE JULHO DE 1972.
DECRETO NR. 24.354 DE 30 DE DEZEMBRO DE 1975.
DECRETO NR. 35.808 DE 31 DE JANEIRO DE 1995.

PRINCIPAIS ATRIBUIÇÕES

- PROMOVER E EXECUTAR MEDIDAS QUE PROPICIEM A EXPANSÃO DO DESENVOLVIMENTO TECNOLÓGICO DO ESTADO DO RIO GRANDE DO SUL;
- FUNCIONAR COMO LABORATÓRIO E CONSULTORIA TÉCNICA OFICIAIS DO ESTADO;
- PRESTAR SERVIÇOS E REALIZAR PESQUISAS TECNOLÓGICAS E DE APOIO AOS SETORES PRODUTIVOS E DE CIRCULAÇÃO;
- PROCEDER A ENSAIOS, TESTES E ANÁLISES DE MATERIAIS, CONTROLE DE QUALIDADE DE PRODUTOS, VISTÓRIAS, CONTROLE E TESTES DE CONSTRUÇÕES CIVIS E INSTALAÇÕES INDS., TESTES DE DESEMPENHO DE MAQ. E EQUIPAMENTOS;
- CONFERIR CERTIFICADOS DE QUALIDADE DE PRODUTOS INDUSTRIALIZADOS EM PADRÕES ESTABELECIDOS OU EXISTENTES;
- ORIENTAR E ASSISTIR A COMUNIDADE NA SOLUÇÃO DE PROBLEMAS TÉCNICOS QUANDO PERTINENTES AS ATIVIDADES DA INSTITUIÇÃO;
- CELEBRAR CONVENIOS, CONTRATOS, ACORDOS, AJUSTES, TERMOS DE COMPROMISSO OU PROTOCOLOS COM PESSOAS E ENTIDADES PÚBLICAS OU PRIVADAS;
- DESENVOLVER OUTRAS ATIVIDADES COMPATÍVEIS COM SUAS FINALIDADES.

RELAÇÃO DOS PROJETOS/ATIVIDADES

PESQUISA E DESENVOLVIMENTO, CONSULTORIA E EXTENSÃO TECNOLÓGICA
PARQUE TECNOLÓGICO DA REGIÃO METROPOLITANA DE POA
ADMINISTRAÇÃO E ENCARGOS GERAIS
PUBLICIDADE
SERVIÇOS DE TECNOLOGIA INDUSTRIAL BÁSICA
PRECATÓRIOS

ORGAO 25 - SECRETARIA DA CIENCIA E TECNOLOGIA
 DEMONSTRATIVO DA DESPESA POR FONTE DE RECURSO - 2003
 RESUMO DO PROGRAMA DE TRABALHO

REP0813

- CIENTEC

NATUREZA DA DESPESA

R\$ 1,00

| ESPECIFICAÇÃO (FONTE RECURSO / MODALIDADE) | CATEGORIAS ECONÔMICAS E GRUPOS DE DESPESAS | | | | | | TOTAL |
|---|--|--------------------------|--------------------------|-----------------------|-------------------------|-------------------------|-------------------|
| | 3-DESPESAS CORRENTES | | | 4-DESPESAS DE CAPITAL | | | |
| | 1-Pessoal e Encargos Sociais | 2-Juros e Enc. da Dívida | 3-Outras Desp. Correntes | 4-Investimentos | 5-Inversões Financeiras | 6-Amortização da Dívida | |
| TESOURO | 9.736.595 | | 319.821 | 198.000 | | | 10.254.416 |
| TESOURO-LIVRES | 9.736.595 | | 319.821 | 198.000 | | | 10.254.416 |
| 90 APLICACOES DIRETAS | 9.736.595 | | 319.821 | 198.000 | | | 10.254.416 |
| PROPRIOS DA FUNDACAO | 483.000 | | 4.917.000 | 600.000 | | | 6.000.000 |
| 50 TRANSF. INST. PRIV. S/FINS L | | | 180.000 | | | | 180.000 |
| 90 APLICACOES DIRETAS | 483.000 | | 4.737.000 | 600.000 | | | 5.820.000 |
| CONVENIOS | | | 100.000 | 700.000 | | | 800.000 |
| 90 APLICACOES DIRETAS | | | 100.000 | 700.000 | | | 800.000 |
| TOTAIS | 10.219.595 | | 5.336.821 | 1.498.000 | | | 17.054.416 |

ÓRGÃO 25 - SECRETARIA DA CIENCIA E TECNOLOGIA
 UNIDADE ORÇAMENTÁRIA 52 - FUNDAÇÃO DE CIENCIA E TECNOLOGIA - CIENTEC
 DEMONSTRATIVO DA DESPESA POR PROJETO ATIVIDADE - 2003

- CIENTEC

REPO813

PROGRAMA DE TRABALHO

R\$ 1,00

| ESPECIFICAÇÃO (FUNTE RECURSO / MODALIDADE) | Classific. Funcional | CATEGORIAS ECONÔMICAS E GRUPOS DE DESPESAS | | | | | | TOTAL |
|--|-------------------------|--|-----------------------------|----------------------------|-----------------------|----------------------------|----------------------------|-----------|
| | | 3-DESPESAS CORRENTES | | | 4-DESPESAS DE CAPITAL | | | |
| | | 1-Pessoal e Enc. Sociais | 2-Juros e Enc. da Dívida | 3-Outras Desp Correntes | 4-Investim. | 5-Inversões Financeiras | 6-Amortização da Dívida | |
| 3461 - PESQUISA E DESENVOLVIMENTO, CONSULTORIA E EXTENSAO TECNOLÓGICA | 19.0572.0098 | | | | | | | |
| TESOURO-LIVRES | | 1.670.000 | | 265.000 | 780.000 | | | 2.715.000 |
| 90 APLICACOES DIRETAS | | 1.670.000 | | | | | | 1.670.000 |
| PROPRIOS DA FUNDACAO | | | | 165.000 | 80.000 | | | 245.000 |
| 90 APLICACOES DIRETAS | | | | 165.000 | 80.000 | | | 245.000 |
| CONVENIOS | | | | 100.000 | 700.000 | | | 800.000 |
| 90 APLICACOES DIRETAS | | | | 100.000 | 700.000 | | | 800.000 |
| DESENVOLVER ACOES DE PESQUISA E DESENVOLVIMENTO, CONSULTORIA E EX- TENSAO TECNOLÓGICA, IDENTIFICAR OPORTUNIDADES DE INOVACAO E CAPACITACAO TECNOLÓGICA, COM APORTE DE RECURSOS DE ORGAOS DE FOMENTO E PESQUISA, PARCERIAS COM EMPRESAS, PROPICIANDO CONDICOES PARA O AUMENTO DA PRODU- TIVIDADE E COMPETITIVIDADE DO PARQUE INDUSTRIAL GAUCHO. | | | | | | | | |
| 3462 - PARQUE TECNOLÓGICO DA REGIAO METROPOLITANA DE POA | 19.0572.0101 | | | | | | | |
| TESOURO-LIVRES | | 417.000 | | 20.000 | 238.000 | | | 675.000 |
| 90 APLICACOES DIRETAS | | 417.000 | | | 198.000 | | | 615.000 |
| PROPRIOS DA FUNDACAO | | | | 20.000 | 40.000 | | | 60.000 |
| 90 APLICACOES DIRETAS | | | | 20.000 | 40.000 | | | 60.000 |
| MANTER EM OPERACAO A INCUBADORA DA SEDE E IMPLEMENTAR A OCUPACAO DA INCUBADORA DO CAMPUS VOLTADA PARA O DESIGN DE PRODUTO E ELABORAR O PROJETO DE ENGENHARIA DA AREA INDUSTRIAL DO PARQUE. | | | | | | | | |
| 4014 - ADMINISTRACAO E ENCARGOS GERAIS | 19.0122.0010 | | | | | | | |
| TESOURO-LIVRES | | 3.331.798 | | 4.261.821 | 210.000 | | | 7.803.619 |
| 90 APLICACOES DIRETAS | | 2.848.798 | | 319.821 | | | | 3.168.619 |
| PROPRIOS DA FUNDACAO | | | | 319.821 | | | | 3.168.619 |
| 50 TRANSF. INST. PRIV. S/FINS L | | 483.000 | | 3.942.000 | 210.000 | | | 4.635.000 |
| 90 APLICACOES DIRETAS | | | | 180.000 | | | | 180.000 |
| PROMOVER O APOIO ADMINISTRATIVO AS ATIVIDADES-FINS, OPERACIONALI- ZAR O APOIO NECESSARIO AO ANDAMENTO DAS ATIVIDADES DA CIENTEC. | | 483.000 | | 3.762.000 | 210.000 | | | 4.455.000 |
| 4017 - PUBLICIDADE | 19.0122.0012 | | | | | | | |
| PROPRIOS DA FUNDACAO | | | | 50.000 | | | | 50.000 |
| 90 APLICACOES DIRETAS | | | | 50.000 | | | | 50.000 |
| DIVULGAR OS SERVICOS TECNOLÓGICOS, AREAS DE ATUACAO E PROJETOS DE PESQUISA, EXISTENTES NA CIENTEC, AOS CLIENTES E A SOCIEDADE EM GERAL. | | | | 50.000 | | | | 50.000 |
| 4459 - SERVICOS DE TECNOLOGIA INDUSTRIAL BASICA | 19.0572.0099 | | | | | | | |
| TESOURO-LIVRES | | 3.758.000 | | 740.000 | 270.000 | | | 4.768.000 |
| 90 APLICACOES DIRETAS | | 3.758.000 | | | | | | 3.758.000 |
| PROPRIOS DA FUNDACAO | | | | 740.000 | 270.000 | | | 1.010.000 |
| 90 APLICACOES DIRETAS | | | | 740.000 | 270.000 | | | 1.010.000 |

ÓRGÃO 25 - SECRETARIA DA CIENCIA E TECNOLOGIA
 UNIDADE ORÇAMENTÁRIA 52 - FUNDAÇÃO DE CIENCIA E TECNOLOGIA - CIENTEC
 DEMONSTRATIVO DA DESPESA POR PROJETO ATIVIDADE - 2003

- CIENTEC

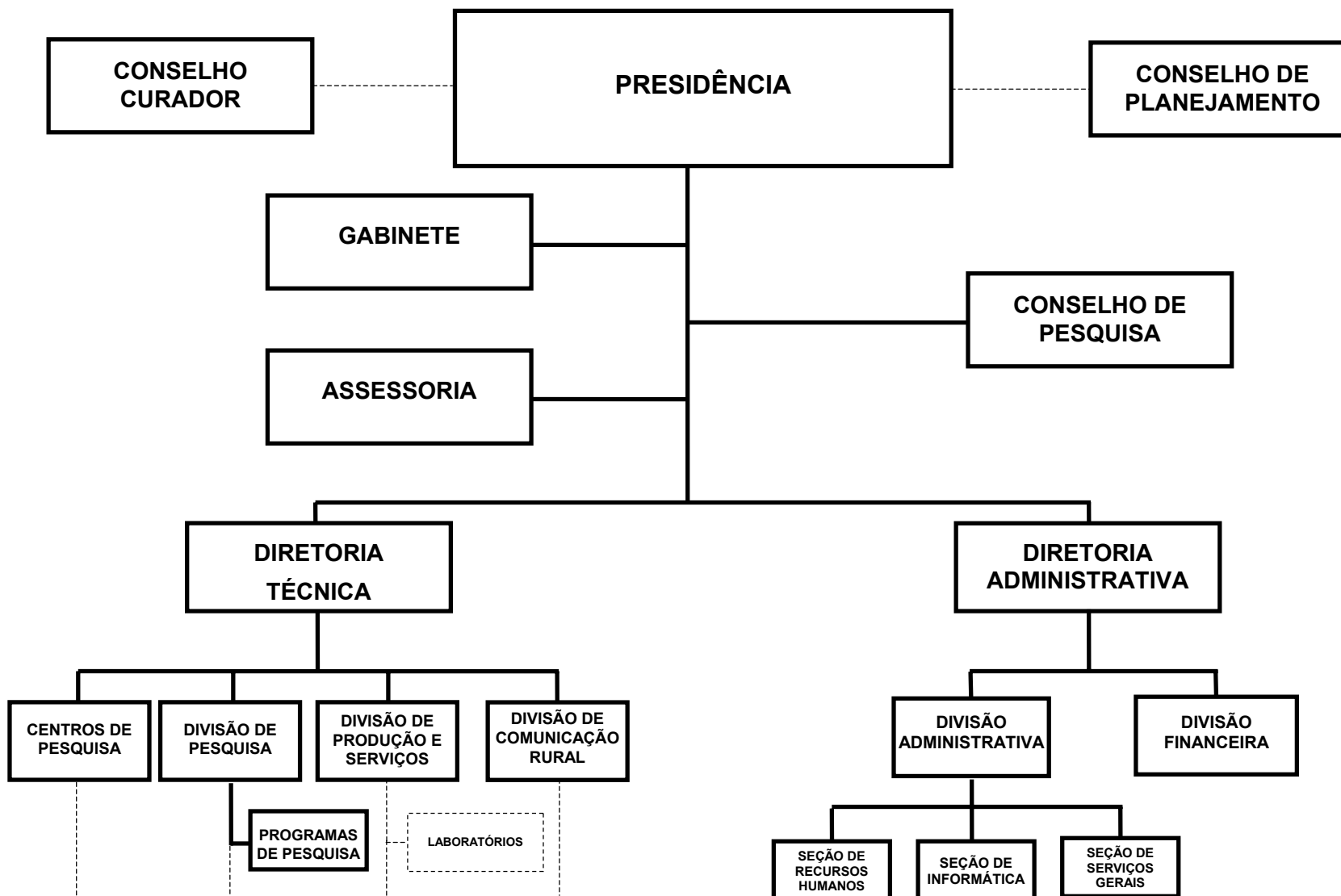
REP0813

PROGRAMA DE TRABALHO

R\$ 1,00

| ESPECIFICAÇÃO (FONTE RECURSO / MODALIDADE) | Classific. Funcional | CATEGORIAS ECONÔMICAS E GRUPOS DE DESPESAS | | | | | | TOTAL |
|---|-------------------------|--|-----------------------------|----------------------------|-----------------------|----------------------------|----------------------------|------------|
| | | 3-DESPESAS CORRENTES | | | 4-DESPESAS DE CAPITAL | | | |
| | | 1-Pessoal e Enc. Sociais | 2-Juros e Enc. da Dívida | 3-Outras Desp Correntes | 4-Investim. | 5-Inversões Financeiras | 6-Amortização da Dívida | |
| <p>REALIZAR INSPECOES, CALIBRACOES E ENSAIOS LABORATORIAIS. DETERMI- NAR AS CARACTERISTICAS DE QUALIDADE E/OU DESEMPENHO DE PRODUTOS, MATE- RIAIS, EQUIPAMENTOS OU PROCESSOS EM CONFORMIDADE COM NORMAS TÉCNICAS ESPECÍFICAS. VISAR O CREDENCIAMENTO NO INMETRO E FILIAÇÃO NA REDE ME- TROLÓGICA-RS, DOS LABORATORIOS DA AREA DE PRODUÇÃO.</p> <p>4489 - PRECATORIOS</p> <p>TESOURO-LIVRES</p> <p>90 APLICACOES DIRETAS</p> <p>EFETUAR PAGAMENTO DE PRECATORIOS DECORRENTES DE SENTENCAS JU- DICIARIAS REFERENTES A ACOES TRABALHISTAS AJUIZADAS CONTRA A CIENTEC.</p> | 28.0061.0003 | | | | | | | |
| | | 1.042.797 | | | | | | 1.042.797 |
| | | 1.042.797 | | | | | | 1.042.797 |
| | | 1.042.797 | | | | | | 1.042.797 |
| | TOTAL | 10.219.595 | | 5.336.821 | | 1.498.000 | | 17.054.416 |

FUNDAÇÃO ESTADUAL DE PESQUISA AGROPECUÁRIA



FUNDAÇÃO ESTADUAL DE PESQUISA AGROPECUÁRIA - FEPAGRO

BASE LEGAL

LEI NR. 10.096, DE 31 DE JANEIRO DE 1994.
DECRETO NR. 35.240, DE 09 DE MAIO DE 1994.
DECRETO NR. 35.286, DE 08 DE JUNHO DE 1994.
DECRETO NR. 35.808, DE 31 DE JANEIRO DE 1995.
LEI NR. 11.630, DE 15 DE MAIO DE 2001.

PRINCIPAIS ATRIBUIÇÕES

- IMPLANTAR A POLÍTICA DE PESQUISA E DIFUSÃO DE TECNOLOGIA AGROPECUÁRIA;
- ESTIMULAR, PLANEJAR, PROMOVER E EXECUTAR PROJETOS E PROGRAMAS DE PESQUISA AGROPECUÁRIA;
- PARTICIPAR DA FORMAÇÃO, ORIENTAÇÃO, COORDENAÇÃO E EXECUÇÃO DA POLÍTICA AGROPECUÁRIA DO ESTADO, BEM COMO PROGRAMAR E DESENVOLVER PESQUISAS EM COOPERAÇÃO COM INSTITUIÇÕES PRIVADAS OU PÚBLICAS;
- PRESTAR SERVIÇOS A QUALQUER ENTIDADE PÚBLICA OU PRIVADA E PESSOAS FÍSICAS, MEDIANTE PRÉVIO AJUSTE;
- PRODUZIR, DIFUNDIR E PRESERVAR MATERIAL GENÉTICO E BÁSICO DE ESPÉCIES VEGETAIS E ANIMAIS, BEM COMO PRODUTOS IMUNOBIOLÓGICOS NECESSÁRIOS AO DESENVOLVIMENTO AGROPECUÁRIO;
- PESQUISAR AS ÁREAS DE SANIDADE ANIMAL, VEGETAL E MEIO AMBIENTE.

RELAÇÃO DOS PROJETOS/ATIVIDADES

REAPARELHAMENTO DAS UNIDADES DE PESQUISA AGROPECUÁRIA
DESENVOLVIMENTO DA PESQUISA AGROPECUÁRIA
APOIO TÉCNICO AOS PRODUTORES RURAIS
APOIO ADMINISTRATIVO E ENCARGOS GERAIS
PUBLICIDADE

ORGAO 25 - SECRETARIA DA CIENCIA E TECNOLOGIA
 DEMONSTRATIVO DA DESPESA POR FONTE DE RECURSO - 2003
 RESUMO DO PROGRAMA DE TRABALHO

REP0813

- FEPAGRO

NATUREZA DA DESPESA

R\$ 1,00

| ESPECIFICAÇÃO (FONTE RECURSO / MODALIDADE) | CATEGORIAS ECONÔMICAS E GRUPOS DE DESPESAS | | | | | | TOTAL |
|---|--|--------------------------|--------------------------|-----------------------|-------------------------|-------------------------|------------------|
| | 3-DESPESAS CORRENTES | | | 4-DESPESAS DE CAPITAL | | | |
| | 1-Pessoal e Encargos Sociais | 2-Juros e Enc. da Dívida | 3-Outras Desp. Correntes | 4-Investimentos | 5-Inversões Financeiras | 6-Amortização da Dívida | |
| TESOURO | 1.664.478 | | 894.412 | 1.260.000 | | | 3.818.890 |
| TESOURO-LIVRES | 1.664.478 | | 894.412 | 1.260.000 | | | 3.818.890 |
| 90 APLICACOES DIRETAS | 1.664.478 | | 894.412 | 1.260.000 | | | 3.818.890 |
| PROPRIOS DA FUNDACAO | | | 1.000.000 | 200.000 | | | 1.200.000 |
| 90 APLICACOES DIRETAS | | | 1.000.000 | 200.000 | | | 1.200.000 |
| CONVENIOS | | | 1.081.115 | 438.700 | | | 1.519.815 |
| 90 APLICACOES DIRETAS | | | 1.081.115 | 438.700 | | | 1.519.815 |
| TOTAIS | 1.664.478 | | 2.975.527 | 1.898.700 | | | 6.538.705 |

ÓRGÃO 25 - SECRETARIA DA CIENCIA E TECNOLOGIA
 UNIDADE ORÇAMENTÁRIA 68 - FUNDAÇÃO ESTADUAL DE PESQUISA AGROPECUARIA - FEPAGRO
 DEMONSTRATIVO DA DESPESA POR PROJETO ATIVIDADE - 2003

- FEPAGRO

REPO813

PROGRAMA DE TRABALHO

R\$ 1,00

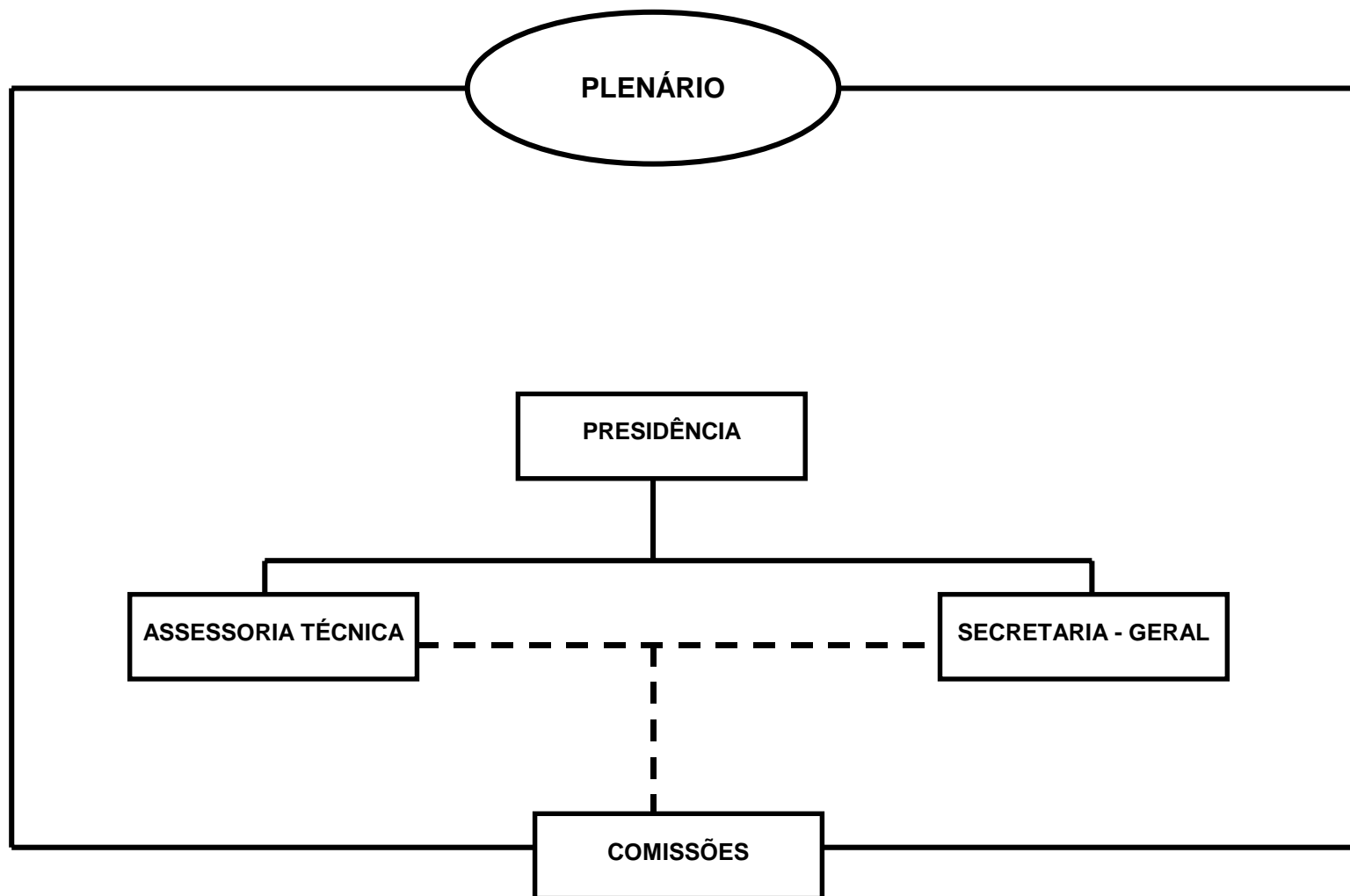
| ESPECIFICAÇÃO (FUNTE RECURSO / MODALIDADE) | Classific. Funcional | CATEGORIAS ECONÔMICAS E GRUPOS DE DESPESAS | | | | | | TOTAL |
|---|-------------------------|--|-----------------------------|----------------------------|-----------------------|----------------------------|----------------------------|-----------|
| | | 3-DESPESAS CORRENTES | | | 4-DESPESAS DE CAPITAL | | | |
| | | 1-Pessoal e Enc. Sociais | 2-Juros e Enc. da Dívida | 3-Outras Desp Correntes | 4-Investim. | 5-Inversões Financeiras | 6-Amortização da Dívida | |
| 3626 - REAPARELHAMENTO DAS UNIDADES DE PESQUISA AGROPECUARIA | 19.0571.0096 | | | | 1.378.000 | | | 1.378.000 |
| TESOURO-LIVRES | | | | | 1.260.000 | | | 1.260.000 |
| 90 APLICACOES DIRETAS | | | | | 1.260.000 | | | 1.260.000 |
| PROPRIOS DA FUNDACAO | | | | | 118.000 | | | 118.000 |
| 90 APLICACOES DIRETAS | | | | | 118.000 | | | 118.000 |
| DOTAR AS UNIDADES DE PESQUISA ATRAVES DE OBRAS E AQUISICAO DE MATERIAIS PERMANENTES E EQUIPAMENTOS EM GERAL, PARA VIABILIZAR OS OBJETIVOS, FINALIDADES E PRIORIDADES DA PESQUISA AGROPECUARIA. | | | | | | | | |
| 4170 - DESENVOLVIMENTO DA PESQUISA AGROPECUARIA | 19.0571.0096 | | | 1.638.078 | 438.700 | | | 2.076.778 |
| PROPRIOS DA FUNDACAO | | | | 556.963 | | | | 556.963 |
| 90 APLICACOES DIRETAS | | | | 556.963 | | | | 556.963 |
| CONVENIOS | | | | 1.081.115 | 438.700 | | | 1.519.815 |
| 90 APLICACOES DIRETAS | | | | 1.081.115 | 438.700 | | | 1.519.815 |
| DESENVOLVER PROJETOS DE PESQUISA AGROPECUARIA NAS AREAS VEGETAL, ANIMAL, PISCICULTURA E DE RECURSOS NATURAIS RENOVAVEIS. DIFUNDIR NOVAS TECNOLOGIAS ATRAVES DE PUBLICACOES, REUNIOES TECNICAS, DIAS DE CAMPO, ETC. PRESTAR APOIO TECNICO-CIENTIFICO AOS PROGRAMAS GOVERNAMENTAIS. | | | | | | | | |
| 4171 - APOIO TECNICO AOS PRODUTORES RURAIS | 19.0571.0096 | | | 50.400 | 22.000 | | | 72.400 |
| PROPRIOS DA FUNDACAO | | | | 50.400 | 22.000 | | | 72.400 |
| 90 APLICACOES DIRETAS | | | | 50.400 | 22.000 | | | 72.400 |
| ATENDER AS DEMANDAS EXISTENTES NA AGROPECUARIA GAUCHA OFERECENDO AOS PRODUTORES RURAIS ACESSO A SERVICOS TECNICOS E AS NOVAS TECNOLOGIAS DESENVOLVIDAS NA PESQUISA AGROPECUARIA. | | | | | | | | |
| 4172 - APOIO ADMINISTRATIVO E ENCARGOS GERAIS | 19.0122.0010 | 1.664.478 | | 1.217.049 | 60.000 | | | 2.941.527 |
| TESOURO-LIVRES | | 1.664.478 | | 894.412 | | | | 2.558.890 |
| 90 APLICACOES DIRETAS | | 1.664.478 | | 894.412 | | | | 2.558.890 |
| PROPRIOS DA FUNDACAO | | | | 322.637 | 60.000 | | | 382.637 |
| 90 APLICACOES DIRETAS | | | | 322.637 | 60.000 | | | 382.637 |
| DAR SUPORTE FINANCEIRO AOS SERVICOS ADMINISTRATIVOS QUE APOIAM AS ATIVIDADES DE PESQUISA E DE LABORATORIOS DESENVOLVIDAS NA INSTITUICAO. | | | | | | | | |
| 4515 - PUBLICIDADE | 19.0571.0096 | | | 70.000 | | | | 70.000 |
| PROPRIOS DA FUNDACAO | | | | 70.000 | | | | 70.000 |
| 90 APLICACOES DIRETAS | | | | 70.000 | | | | 70.000 |
| VIABILIZACAO DA PUBLICIDADE DOS ATOS E AÇÕES VOLTADAS AOS DIAS DE CAMPO, PARTICIPACAO EM EVENTOS DE INTERESSE DA PESQUISA, PUBLICACAO DE MATÉRIAS EM JORNAIS, REVISTAS, TELEVISÃO E MEIOS DE COMUNICACAO. | | | | | | | | |
| | TOTAL | 1.664.478 | | 2.975.527 | 1.898.700 | | | 6.538.705 |



GOVERNO DO ESTADO DO RIO GRANDE DO SUL
DEPARTAMENTO DE PROGRAMAÇÃO ORÇAMENTÁRIA

CONSELHO ESTADUAL DE EDUCACAO

27.01 - CONSELHO ESTADUAL DE EDUCACAO

CONSELHO ESTADUAL DE EDUCAÇÃO

CONSELHO ESTADUAL DE EDUCACAO

BASE LEGAL

CONSTITUICAO ESTADUAL, DE 03 DE OUTUBRO DE 1989, ARTIGO 207.
DECRETO-LEI NR. 1.163, DE 31 DE AGOSTO DE 1946.
LEI NR. 2.950, DE 08 DE OUTUBRO DE 1956.
LEI NR. 4.724, DE 10 DE JANEIRO DE 1964.
LEI NR. 7.490, DE 27 DE ABRIL DE 1981.
LEI NR. 9.672, DE 19 DE JUNHO DE 1992.
LEI NR. 10.591, DE 28 DE NOVEMBRO DE 1995.
LEI NR. 11.005, DE 19 DE AGOSTO DE 1997.
LEI NR. 11.452, DE 28 DE MARCO DE 2000.
DECRETO NR. 6.105, DE 25 DE FEVEREIRO DE 1935.
DECRETO NR. 27.474, DE 24 DE AGOSTO DE 1978.

PRINCIPAIS ATRIBUICOES

- ANALISAR RELATORIOS DA EXECUCAO FINANCEIRA DAS DESPESAS EM EDUCACAO;
- APROVAR OS PLANOS DE APLICACAO DOS RECURSOS DO SALARIO-EDUCACAO;
- AUTORIZAR O FUNCIONAMENTO DE INSTITUICOES DE ENSINO E DE SEUS CURSOS;
- EMITIR PARECER SOBRE O PLANO ESTADUAL DE EDUCACAO, ACOMPANHAR E ANALISAR SUA EXECUCAO;
- MANTER INTERCAMBIO COM CONSELHOS DE EDUCACAO;
- EMITIR PARECER SOBRE ASSUNTOS E QUESTOES DE NATUREZA PEDAGOGICA;
- ESTABELECE MEDIDAS QUE VISEM A EXPANSAO, CONSOLIDACAO E APERFEICAMENTO DO SISTEMA ESTADUAL DE ENSINO;
- FIXAR NORMAS PARA O SISTEMA ESTADUAL DE ENSINO.

RELACAO DOS PROJETOS/ATIVIDADES

ORDENAMENTO E NORMATIZACAO DO SISTEMA ESTADUAL DE ENSINO

ORGAO 27 - CONSELHO ESTADUAL DE EDUCACAO
 DEMONSTRATIVO DA DESPESA POR FONTE DE RECURSO - 2003
 RESUMO DO PROGRAMA DE TRABALHO

REP0813

- ADMINISTRACAO DIRETA

NATUREZA DA DESPESA

R\$ 1,00

| ESPECIFICAÇÃO (FONTE RECURSO / MODALIDADE) | CATEGORIAS ECONÔMICAS E GRUPOS DE DESPESAS | | | | | | TOTAL |
|---|--|--------------------------|--------------------------|-----------------------|-------------------------|-------------------------|---------|
| | 3-DESPESAS CORRENTES | | | 4-DESPESAS DE CAPITAL | | | |
| | 1-Pessoal e Encargos Sociais | 2-Juros e Enc. da Dívida | 3-Outras Desp. Correntes | 4-Investimentos | 5-Inversões Financeiras | 6-Amortização da Dívida | |
| TESOURO | | | 183.871 | 103.100 | | | 286.971 |
| TESOURO-VINCULADOS PELA CONSTITUICAO | | | 183.871 | 103.100 | | | 286.971 |
| 90 APLICACOES DIRETAS | | | 183.871 | 103.100 | | | 286.971 |
| TOTAIS | | | 183.871 | 103.100 | | | 286.971 |

ÓRGÃO 27 - CONSELHO ESTADUAL DE EDUCACAO
 UNIDADE ORÇAMENTÁRIA 01 - CONSELHO ESTADUAL DE EDUCACAO
 DEMONSTRATIVO DA DESPESA POR PROJETO ATIVIDADE - 2003

REP0813

PROGRAMA DE TRABALHO

R\$ 1,00

| ESPECIFICAÇÃO (FONTE RECURSO / MODALIDADE) | Classific. Funcional | CATEGORIAS ECONÔMICAS E GRUPOS DE DESPESAS | | | | | | TOTAL |
|---|-------------------------|--|-----------------------------|----------------------------|-----------------------|----------------------------|----------------------------|---------|
| | | 3-DESPESAS CORRENTES | | | 4-DESPESAS DE CAPITAL | | | |
| | | 1-Pessoal e Enc. Sociais | 2-Juros e Enc. da Dívida | 3-Outras Desp Correntes | 4-Investim. | 5-Inversões Financeiras | 6-Amortização da Dívida | |
| 2458 - ORDENAMENTO E NORMATIZACAO DO SISTEMA ESTADUAL DE ENSINO | 12.0125.0008 | | | 183.871 | | 103.100 | | 286.971 |
| TESOURO-VINCULADOS PELA CONSTITUICAO | | | | 183.871 | | 103.100 | | 286.971 |
| 90 APLICACOES DIRETAS | | | | 183.871 | | 103.100 | | 286.971 |
| EXERCER, NO SISTEMA ESTADUAL DE ENSINO, AS FUNCOES DE ORGAO CONSULTIVO, NORMATIVO, FISCALIZADOR E DELIBERATIVO, PREVISTOS NO ARTIGO 207 DA CONSTITUICAO ESTADUAL E ESTABELECE MEDIDAS QUE VISEM A EXPANSAO, CONSOLIDACAO E APERFEICAMENTO DO SISTEMA ESTADUAL DE ENSINO; QUALIFICAR A ATIVIDADE-FIM DO ORGAO, ATRAVES DE ESTUDOS E PESQUISAS EDUCACIONAIS; PARTICIPAR DE EVENTOS; ATUALIZAR O ACERVO BIBLIOGRAFICO; CONTRATAR CONSULTORIA ESPECIALIZADA; OFERECER CONDICAOES PARA O DESEMPENHO DA FUNCAO FISCALIZADORA ATRAVES DA AQUISICAO DE VEICULO TIPO CAMIONETA; TER DISPONIBILIDADE DE DIARIAS E PASSAGENS EM NUMERO SUFFICIENTES; MANTER E AMPLIAR O CORPO TECNICO, ADMINISTRATIVO, JURIDICO E DE COMUNICACAO SOCIAL PARA ATENDER AS NECESIDADES DO ORGAO; ADEQUAR AS INSTALACOES EM TERMOS DE MOBILIARIO E EQUIPAMENTOS. | | | | | | | | |
| TOTAL | | | | 183.871 | | 103.100 | | 286.971 |

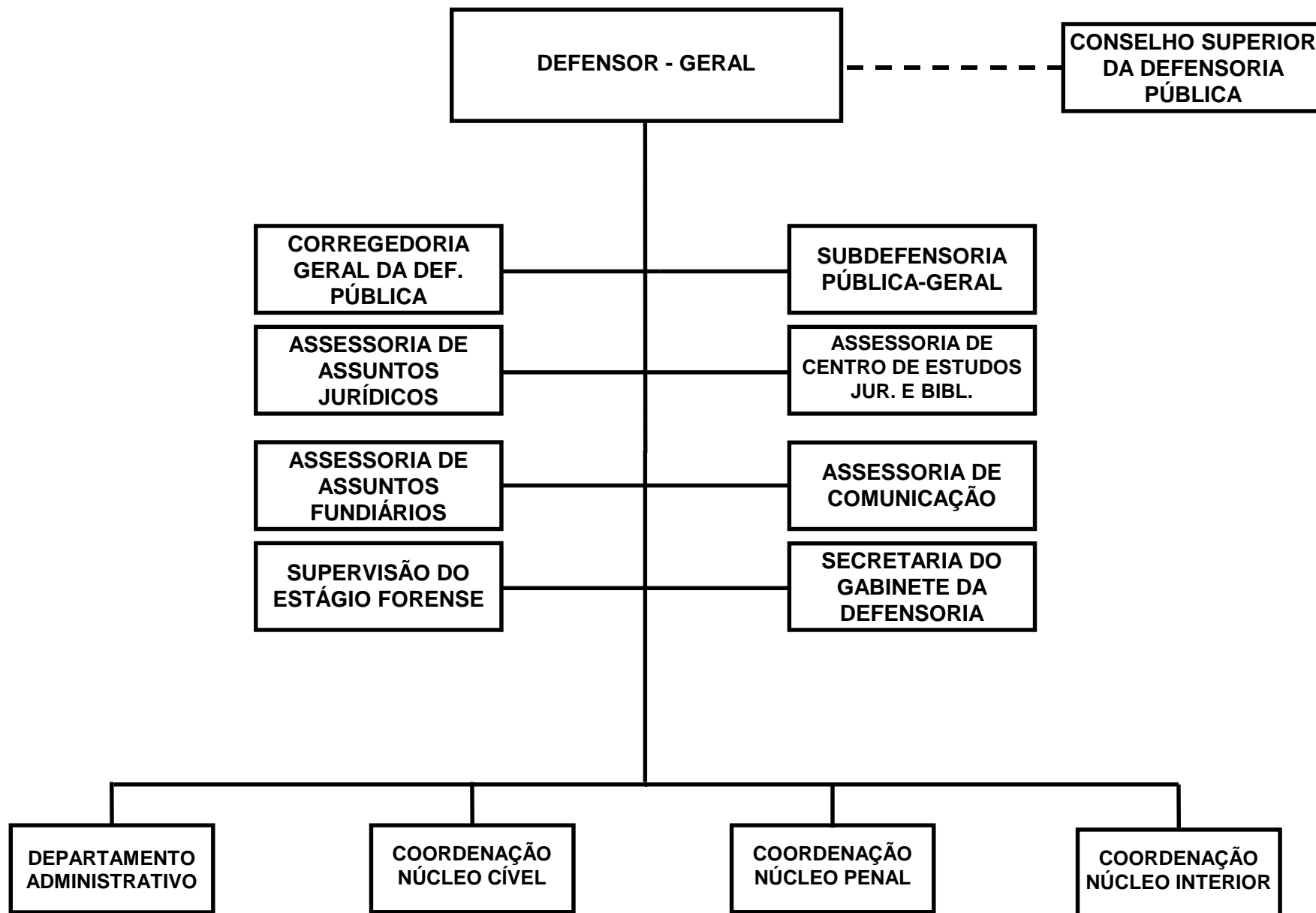


**GOVERNO DO ESTADO DO RIO GRANDE DO SUL
DEPARTAMENTO DE PROGRAMAÇÃO ORÇAMENTÁRIA**

DEFENSORIA PUBLICA DO ESTADO

30.01 - DEFENSORIA PUBLICA DO ESTADO

30.88 - FUNDO DE REAPARELHAMENTO DA DEFENSORIA PUBLICA

DEFENSORIA PÚBLICA DO ESTADO

DEFENSORIA PUBLICA DO ESTADO

BASE LEGAL

CONSTITUICAO FEDERAL, DE 03 DE OUTUBRO DE 1988, ART. 5, INCISO LXXIV.
CONSTITUICAO ESTADUAL, DE 03 DE OUTUBRO DE 1989, ARTIGOS 120 E 123.
LEI COMPLEMENTAR FEDERAL NR. 80, DE 12 DE JANEIRO DE 1994.
LEI COMPLEMENTAR ESTADUAL NR. 9.230, DE 06 DE FEVEREIRO DE 1991.
LEI COMPLEMENTAR ESTADUAL NR. 10.194, DE 31 DE MAIO DE 1994.
LEI COMPLEMENTAR ESTADUAL NR. 10.725, DE 23 DE JANEIRO DE 1996.
LEI NR. 10.298, DE 16 DE NOVEMBRO DE 1994.
LEI NR. 10.356, DE 10 DE JANEIRO DE 1995.
LEI NR. 10.729, DE 11 DE MARCO DE 1996.
LEI NR. 10.830, DE 24 DE JULHO DE 1996.
LEI NR. 10.943, DE 07 DE ABRIL DE 1997.
LEI COMPLEMENTAR ESTADUAL NR. 11.795 DE 23 DE MAIO DE 2002.

PRINCIPAIS ATRIBUICOES

- PRESTAR ASSISTENCIA JURIDICA, JUDICIAL E EXTRA-JUDICIAL, INTEGRAL E GRATUITA, AOS NECESSITADOS, ASSIM CONSIDERADOS NA FORMA DA LEI.

RELACAO DOS PROJETOS/ATIVIDADES

ASSISTENCIA JURIDICA E JUDICIAL AOS NECESSITADOS
ASSISTENCIA JURIDICA E JUDICIAL AOS NECESSITADOS (FRDP)

ORGAO 30 - DEFENSORIA PUBLICA DO ESTADO
 DEMONSTRATIVO DA DESPESA POR FONTE DE RECURSO - 2003
 RESUMO DO PROGRAMA DE TRABALHO

REP0813

- ADMINISTRACAO DIRETA

NATUREZA DA DESPESA

R\$ 1,00

| ESPECIFICAÇÃO (FONTE RECURSO / MODALIDADE) | CATEGORIAS ECONÔMICAS E GRUPOS DE DESPESAS | | | | | | TOTAL |
|---|--|--------------------------|--------------------------|-----------------------|-------------------------|-------------------------|-------------------|
| | 3-DESPESAS CORRENTES | | | 4-DESPESAS DE CAPITAL | | | |
| | 1-Pessoal e Encargos Sociais | 2-Juros e Enc. da Dívida | 3-Outras Desp. Correntes | 4-Investimentos | 5-Inversões Financeiras | 6-Amortização da Dívida | |
| TESOURO | 19.601.983 | | 2.092.182 | 188.500 | | | 21.882.665 |
| TESOURO-LIVRES | 19.601.983 | | 2.092.182 | 138.500 | | | 21.832.665 |
| 90 APLICACOES DIRETAS | 19.601.983 | | 2.092.182 | 138.500 | | | 21.832.665 |
| TESOURO-VINCULADOS POR LEI | | | | 50.000 | | | 50.000 |
| 90 APLICACOES DIRETAS | | | | 50.000 | | | 50.000 |
| TOTAIS | 19.601.983 | | 2.092.182 | 188.500 | | | 21.882.665 |

ÓRGÃO 30 - DEFENSORIA PUBLICA DO ESTADO
 UNIDADE ORÇAMENTÁRIA 01 - DEFENSORIA PUBLICA DO ESTADO
 DEMONSTRATIVO DA DESPESA POR PROJETO ATIVIDADE - 2003

REP0813

PROGRAMA DE TRABALHO

R\$ 1,00

| ESPECIFICAÇÃO (FONTE RECURSO / MODALIDADE) | Classific. Funcional | CATEGORIAS ECONÔMICAS E GRUPOS DE DESPESAS | | | | | | TOTAL |
|--|-------------------------|--|-----------------------------|----------------------------|-----------------------|----------------------------|----------------------------|------------|
| | | 3-DESPESAS CORRENTES | | | 4-DESPESAS DE CAPITAL | | | |
| | | 1-Pessoal e Enc. Sociais | 2-Juros e Enc. da Dívida | 3-Outras Desp Correntes | 4-Investim. | 5-Inversões Financeiras | 6-Amortização da Dívida | |
| 2630 - ASSISTENCIA JURIDICA E JUDICIAL AOS NECESSITADOS | 02.0061.0006 | 19.601.983 | | 2.092.182 | 138.500 | | | 21.832.665 |
| TESOURO-LIVRES | | 19.601.983 | | 2.092.182 | 138.500 | | | 21.832.665 |
| 90 APLICACOES DIRETAS | | 19.601.983 | | 2.092.182 | 138.500 | | | 21.832.665 |
| MANTER A ATIVIDADE-FIM DA DEFENSORIA EM TODO O ESTADO - ASSISTEN- CIA JURIDICA, JUDICIAL E EXTRA JUDICIAL AOS NECESSITADOS. | | | | | | | | |
| | TOTAL | 19.601.983 | | 2.092.182 | 138.500 | | | 21.832.665 |

ÓRGÃO 30 - DEFENSORIA PUBLICA DO ESTADO
 UNIDADE ORÇAMENTÁRIA 88 - FUNDO DE REAPARELHAMENTO DA DEFENSORIA PUBLICA
 DEMONSTRATIVO DA DESPESA POR PROJETO ATIVIDADE - 2003

REP0813

PROGRAMA DE TRABALHO

R\$ 1,00

| ESPECIFICAÇÃO (FONTE RECURSO / MODALIDADE) | Classific. Funcional | CATEGORIAS ECONÔMICAS E GRUPOS DE DESPESAS | | | | | | TOTAL |
|--|-------------------------|--|-----------------------------|----------------------------|-----------------------|----------------------------|----------------------------|--------|
| | | 3-DESPESAS CORRENTES | | | 4-DESPESAS DE CAPITAL | | | |
| | | 1-Pessoal e Enc. Sociais | 2-Juros e Enc. da Dívida | 3-Outras Desp Correntes | 4-Investim. | 5-Inversões Financeiras | 6-Amortização da Dívida | |
| 8112 - ASSISTENCIA JURIDICA E JUDICIAL AOS NECESSITADOS (FRDP) | 02.0061.0006 | | | | 50.000 | | | 50.000 |
| TESOURO-VINCULADOS POR LEI | | | | | 50.000 | | | 50.000 |
| 90 APLICACOES DIRETAS | | | | | 50.000 | | | 50.000 |
| MANTER, SUPLETIVAMENTE, A ATIVIDADE-FIM DA DEFENSORIA EM TODO O ESTADO, CUSTEANDO GASTOS COM MATERIAL DE CONSUMO, MATERIAL PERMANENTE E OUTROS SERVICOS. | | | | | | | | |
| TOTAL | | | | | 50.000 | | | 50.000 |



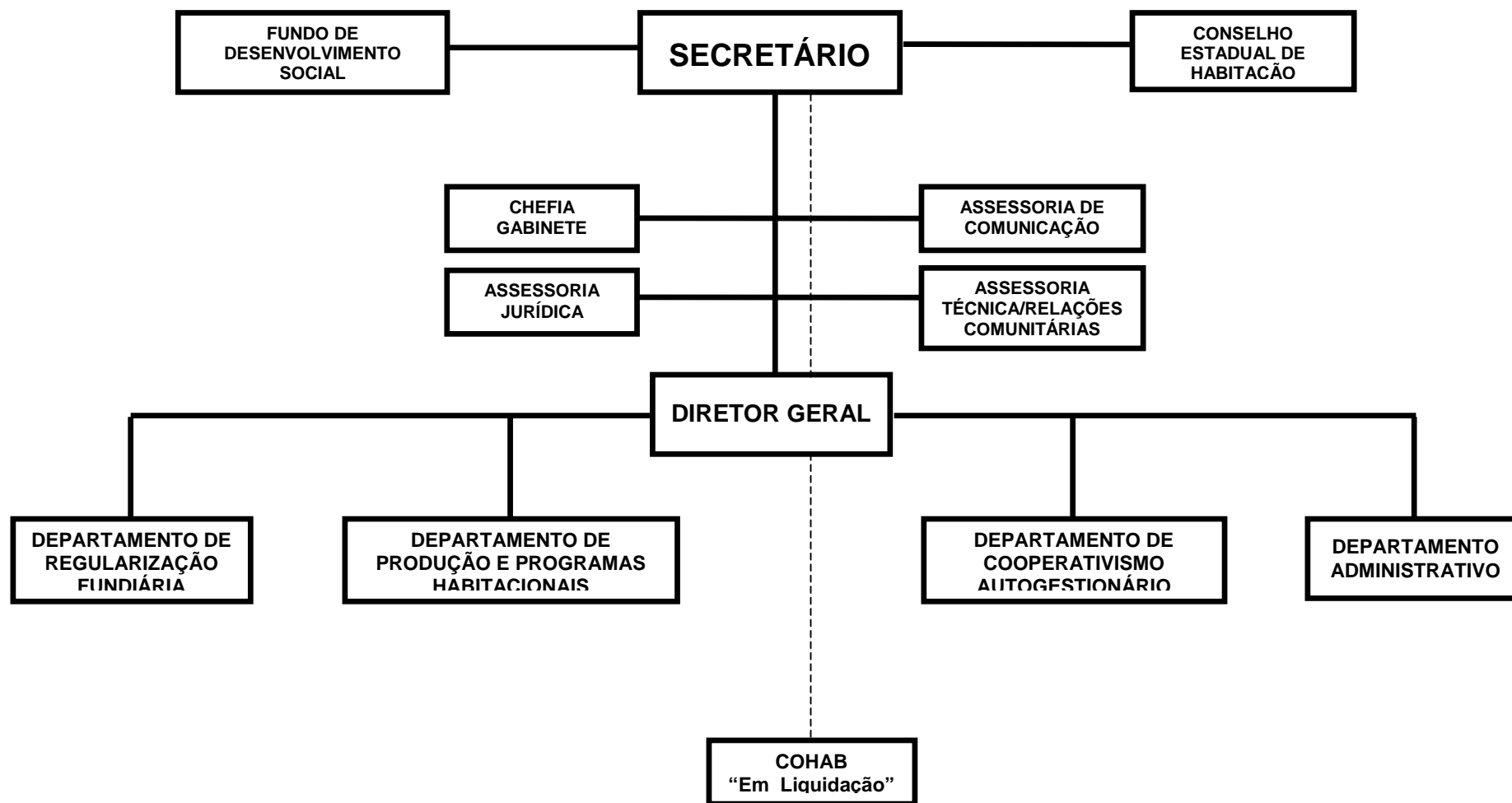
GOVERNO DO ESTADO DO RIO GRANDE DO SUL
DEPARTAMENTO DE PROGRAMAÇÃO ORÇAMENTÁRIA

SECRETARIA ESPECIAL DA HABITACAO

32.01 - GABINETE E ORGAOS CENTRAIS

32.83 - FUNDO DE DESENVOLVIMENTO SOCIAL DO ESTADO DO RIO GRANDE DO SUL

SECRETARIA ESPECIAL DA HABITAÇÃO



SECRETARIA ESPECIAL DA HABITACAO

BASE LEGAL

LEI NR. 9.828, DE 5 DE FEVEREIRO DE 1993.
 LEI NR. 10.356, DE 10 DE JANEIRO DE 1995.
 LEI NR. 10.357, DE 16 DE JANEIRO DE 1995.
 LEI NR. 10.529, DE 20 DE JULHO DE 1995.
 LEI NR. 10.717, DE 16 DE JANEIRO DE 1996.
 LEI NR. 10.729, DE 11 DE MARÇO DE 1999.
 LEI NR. 10.830, DE 24 DE JULHO DE 1996.
 LEI NR. 10.943, DE 07 DE ABRIL DE 1997.
 LEI NR. 11.324, DE 14 DE MAIO DE 1999.
 DECRETO NR. 39.534, DE 19 DE MAIO DE 1999.

PRINCIPAIS ATRIBUICOES

FORMULAR, COORDENAR E EXECUTAR A POLITICA DE HABITACAO DE INTERESSE SOCIAL.
 FORMULAR, COORDENAR E EXECUTAR OS PROGRAMAS DE REGULARIZACAO FUNDIARIA, URBANIZACAO DE FAVELAS E MELHORIA DE UNIDADES HABITACIONAIS.
 FORMULAR, COORDENAR E EXECUTAR OS PROGRAMAS DE PRODUCAO E FINANCIAMENTO DE UNIDADES HABITACIONAIS E LOTES URBANIZADOS.
 FORMULAR, COORDENAR E EXECUTAR OS REASSENTAMENTOS DE MORADORES DE AREAS DE RISCO.
 EXECUTAR E COORDENAR PESQUISAS DE DESENVOLVIMENTO E APERFEICOAMENTO DE TECNOLOGIAS PARA A MELHORIA DE QUALIDADE DAS UNIDADES HABITACIONAIS.
 COORDENAR PROGRAMAS DE AQUISICAO DE AREAS PARA O DESENVOLVIMENTO DE PROJETOS HABITACIONAIS.

RELACAO DOS PROJETOS/ATIVIDADES

PROGRAMA HABITAR - BRASIL
 ASSESSORIA TECNICA PARA HABITACAO RURAL E ASSENTAMENTOS DA REFORMA AGRARIA
 FORMULACAO E COORDENACAO DA POLITICA GOVERNAMENTAL DA SEC. ESPECIAL DA HABITACAO
 PUBLICIDADE
 FOMENTO AO COOPERATIVISMO HABITACIONAL, AUTOGESTIONARIO E POPULAR
 PROGRAMA HABITACIONAL PARA POPULACAO INDIGENA
 PROGRAMA INTEGRADO DE RECUPERACAO DE AREAS DEGRADADAS
 EXECUCAO DO PROGRAMA ESTADUAL DE HABITACAO
 PRODUCAO DE HABITACOES E LOTES URBANIZADOS
 URBANIZACAO, PARCELAMENTO E REGULARIZACAO DE AREAS OCUPADAS
 ASSISTENCIA A PESSOAS FISICAS DECORRENTES DE REMOCAO DE AREAS DE RISCO
 CONCESSAO DE AUXILIO FINAN.AOS MORADORES CONJ. HABITACIONAL PARQUE DOS MAIAS II
 REMOCAO, REASSENTAMENTO E REGULARIZACAO DE FAMILIAS EM SITUACAO DE RISCO/CONFLITO

ORGAO 32 - SECRETARIA ESPECIAL DA HABITACAO
 DEMONSTRATIVO DA DESPESA POR FONTE DE RECURSO - 2003
 RESUMO DO PROGRAMA DE TRABALHO

REP0813

- ADMINISTRACAO DIRETA

NATUREZA DA DESPESA

R\$ 1,00

| ESPECIFICAÇÃO (FONTE RECURSO / MODALIDADE) | CATEGORIAS ECONÔMICAS E GRUPOS DE DESPESAS | | | | | | TOTAL |
|---|--|--------------------------|--------------------------|-----------------------|-------------------------|-------------------------|-------------------|
| | 3-DESPESAS CORRENTES | | | 4-DESPESAS DE CAPITAL | | | |
| | 1-Pessoal e Encargos Sociais | 2-Juros e Enc. da Dívida | 3-Outras Desp. Correntes | 4-Investimentos | 5-Inversões Financeiras | 6-Amortização da Dívida | |
| TESOURO | 2.427.994 | | 1.181.878 | 19.174.992 | 815.004 | | 23.599.868 |
| TESOURO-LIVRES | 2.427.994 | | 1.181.878 | 18.174.992 | 815.004 | | 22.599.868 |
| 40 TRANSF. A MUNICIPIOS | | | | 6.902.194 | | | 6.902.194 |
| 50 TRANSF. INST. PRIV. S/FINS L | | | | 2.888.957 | | | 2.888.957 |
| 90 APLICACOES DIRETAS | 2.427.994 | | 1.181.878 | 8.383.841 | 815.004 | | 12.808.717 |
| TESOURO-VINCULADOS POR LEI | | | | 1.000.000 | | | 1.000.000 |
| 40 TRANSF. A MUNICIPIOS | | | | 320.000 | | | 320.000 |
| 50 TRANSF. INST. PRIV. S/FINS L | | | | 180.000 | | | 180.000 |
| 90 APLICACOES DIRETAS | | | | 500.000 | | | 500.000 |
| CONVENIOS | | | | 1.446.004 | | | 1.446.004 |
| 40 TRANSF. A MUNICIPIOS | | | | 1.446.004 | | | 1.446.004 |
| TOTAIS | 2.427.994 | | 1.181.878 | 20.620.996 | 815.004 | | 25.045.872 |

ÓRGÃO 32 - SECRETARIA ESPECIAL DA HABITACAO
 UNIDADE ORÇAMENTÁRIA 01 - GABINETE E ORGAOS CENTRAIS
 DEMONSTRATIVO DA DESPESA POR PROJETO ATIVIDADE - 2003

REP0813

PROGRAMA DE TRABALHO

R\$ 1,00

| ESPECIFICAÇÃO (FUNTE RECURSO / MODALIDADE) | Classific. Funcional | CATEGORIAS ECONÔMICAS E GRUPOS DE DESPESAS | | | | | | TOTAL |
|---|-------------------------|--|-----------------------------|----------------------------|-----------------------|----------------------------|----------------------------|-----------|
| | | 3-DESPESAS CORRENTES | | | 4-DESPESAS DE CAPITAL | | | |
| | | 1-Pessoal e Enc. Sociais | 2-Juros e Enc. da Dívida | 3-Outras Desp Correntes | 4-Investim. | 5-Inversões Financeiras | 6-Amortização da Dívida | |
| 1061 - PROGRAMA HABITAR - BRASIL | 16.0482.0089 | | | | 1.446.004 | | | 1.446.004 |
| CONVENIOS | | | | | 1.446.004 | | | 1.446.004 |
| 40 TRANSF. A MUNICIPIOS | | | | | 1.446.004 | | | 1.446.004 |
| EXECUTAR OBRAS E SERVICOS DE INFRA-ESTRUTURA, CONSTRUCAO OU MELHORIA DE HABITACOES DESTINADAS A POPULACAO DE BAIXA RENDA, ATRAVES DE CONVENIOS COM PREFEITURAS MUNICIPAIS, UTILIZANDO RECURSOS FINANCEIROS DO ORÇAMENTO GERAL DA UNIAO. | | | | | | | | |
| 1598 - ASSESSORIA TECNICA PARA HABITACAO RURAL E ASSENTAMENTOS DA REFORMA AGRARIA | 16.0481.0089 | | | | 400.000 | | | 400.000 |
| TESOURO-LIVRES | | | | | 400.000 | | | 400.000 |
| 90 APLICACOES DIRETAS | | | | | 400.000 | | | 400.000 |
| COORDENAR E PRESTAR ASSESSORIA TECNICA PARA A EDIFICACAO DE HABITACOES PARA PEQUENOS AGRICULTORES RURAIS E PARA ASSENTAMENTOS DO PROGRAMA DE REFORMA AGRARIA. | | | | | | | | |
| 2145 - FORMULACAO E COORDENACAO DA POLITICA GOVERNAMENTAL DA SEC. ESPECIAL DA HABITACAO | 16.0122.0089 | | | | | | | |
| TESOURO-LIVRES | | 2.427.994 | | 930.878 | 97.200 | | | 3.456.072 |
| 90 APLICACOES DIRETAS | | 2.427.994 | | 930.878 | 97.200 | | | 3.456.072 |
| FORNECER O APOIO FINANCEIRO E ADMINISTRATIVO AOS DEPARTAMENTOS DA SECRETARIA, VISANDO A ATENDER AS DIRETRIZES GOVERNAMENTAIS NA AREA DA HABITACAO. | | 2.427.994 | | 930.878 | 97.200 | | | 3.456.072 |
| 2838 - PUBLICIDADE | 16.0122.0012 | | | | | | | |
| TESOURO-LIVRES | | | | 106.000 | | | | 106.000 |
| 90 APLICACOES DIRETAS | | | | 106.000 | | | | 106.000 |
| DIVULGAR AS ACOES DO GOVERNO, EXCLUIDAS AQUELAS OBRIGATORIAS EXIGIDAS POR LEI. | | | | 106.000 | | | | 106.000 |
| | TOTAL | 2.427.994 | | 1.036.878 | 1.943.204 | | | 5.408.076 |

ÓRGÃO 32 - SECRETARIA ESPECIAL DA HABITACAO
UNIDADE ORÇAMENTÁRIA 83 - FUNDO DE DESENVOLVIMENTO SOCIAL DO ESTADO DO RIO GRANDE DO SUL
DEMONSTRATIVO DA DESPESA POR PROJETO ATIVIDADE - 2003

REP0813

PROGRAMA DE TRABALHO

R\$ 1,00

| ESPECIFICAÇÃO (FUNTE RECURSO / MODALIDADE) | Classific. Funcional | CATEGORIAS ECONÔMICAS E GRUPOS DE DESPESAS | | | | | | TOTAL |
|--|-------------------------|--|-----------------------------|----------------------------|-----------------------|----------------------------|----------------------------|------------|
| | | 3-DESPESAS CORRENTES | | | 4-DESPESAS DE CAPITAL | | | |
| | | 1-Pessoal e Enc. Sociais | 2-Juros e Enc. da Dívida | 3-Outras Desp Correntes | 4-Investim. | 5-Inversões Financeiras | 6-Amortização da Dívida | |
| 8031 - FOMENTO AO COOPERATIVISMO HABITACIONAL, AUTOGESTIONARIO E POPULAR | 16.0482.0089 | | | | 3.867.869 | 668.037 | | 4.535.906 |
| TESOURO-LIVRES | | | | | 3.517.869 | 668.037 | | 4.185.906 |
| 40 TRANSF. A MUNICIPIOS | | | | | 135.875 | | | 135.875 |
| 50 TRANSF.INST.PRIV.S/FINS L | | | | | 2.858.957 | | | 2.858.957 |
| 90 APLICACOES DIRETAS | | | | | 523.037 | 668.037 | | 1.191.074 |
| TESOURO-VINCULADOS POR LEI | | | | | 350.000 | | | 350.000 |
| 40 TRANSF. A MUNICIPIOS | | | | | 20.000 | | | 20.000 |
| 50 TRANSF.INST.PRIV.S/FINS L | | | | | 180.000 | | | 180.000 |
| 90 APLICACOES DIRETAS | | | | | 150.000 | | | 150.000 |
| DESENVOLVER E APOIAR OS PROJETOS EXECUTADOS PELAS COOPERATIVAS, RECONHECENDO-AS COMO AGENTES PROMOTORES DE HABITACAO DE INTERESSE SOCIAL TANTO NO MEIO URBANO QUANTO NO MEIO RURAL. | | | | | | | | |
| 8041 - PROGRAMA HABITACIONAL PARA POPULACAO INDIGENA | 16.0481.0089 | | | | 279.820 | | | 279.820 |
| TESOURO-LIVRES | | | | | 279.820 | | | 279.820 |
| 40 TRANSF. A MUNICIPIOS | | | | | 79.820 | | | 79.820 |
| 90 APLICACOES DIRETAS | | | | | 200.000 | | | 200.000 |
| APOIAR, ASSESSORAR, PROJETAR E CONSTRUIR UNIDADES HABITACIONAIS PARA A POPULACAO INDIGENA EM CONSONANCIA COM O CONSELHO ESTADUAL DOS POVOS INDIGENAS. | | | | | | | | |
| 8042 - PROGRAMA INTEGRADO DE RECUPERACAO DE AREAS DEGRADADAS | 16.0482.0089 | | | | 7.500 | | | 7.500 |
| TESOURO-LIVRES | | | | | 7.500 | | | 7.500 |
| 40 TRANSF. A MUNICIPIOS | | | | | 2.500 | | | 2.500 |
| 90 APLICACOES DIRETAS | | | | | 5.000 | | | 5.000 |
| ESTABELECEER UM PROCESSO DE PLANEJAMENTO E GESTAO INTEGRADA COM OUTROS ORGAOS E ENTIDADES DA ESFERA PUBLICA, BUSCANDO SOLUCAO NEGOCIA- DA PARA CONFLITOS VERIFICADOS NAS OCUPACOES DE AREAS INADEQUADAS, INUNDAVEIS E DE RISCO, PROMOVENDO O REASSENTAMENTO E IMPLANTACAO DE INFRA-ESTRUTURA BASICA. | | | | | | | | |
| 8566 - EXECUCAO DO PROGRAMA ESTADUAL DE HABITACAO | 16.0482.0089 | | | | 250.000 | | | 250.000 |
| TESOURO-LIVRES | | | | | 250.000 | | | 250.000 |
| 40 TRANSF. A MUNICIPIOS | | | | | 250.000 | | | 250.000 |
| FINANCIAR E SUBSIDIAR PROGRAMAS DE HABITACOES POPULARES PARA FA- MILIAS COM RENDA DE ATE CINCO SALARIOS MINIMOS, OBJETIVANDO A CONCLU- SAO DOS CONTRATOS EM EXECUCAO ATRAVES DO REPASSE AS PREFEITURAS MU- NICIPAIS. | | | | | | | | |
| 9041 - PRODUCAO DE HABITACOES E LOTES URBANIZADOS | 16.0482.0089 | | | | 10.942.564 | 10.000 | | 10.952.564 |
| TESOURO-LIVRES | | | | | 10.542.564 | 10.000 | | 10.552.564 |
| 40 TRANSF. A MUNICIPIOS | | | | | 4.833.795 | | | 4.833.795 |
| 50 TRANSF.INST.PRIV.S/FINS L | | | | | 30.000 | | | 30.000 |
| 90 APLICACOES DIRETAS | | | | | 5.678.769 | 10.000 | | 5.688.769 |

ÓRGÃO 32 - SECRETARIA ESPECIAL DA HABITACAO
UNIDADE ORÇAMENTÁRIA 83 - FUNDO DE DESENVOLVIMENTO SOCIAL DO ESTADO DO RIO GRANDE DO SUL
DEMONSTRATIVO DA DESPESA POR PROJETO ATIVIDADE - 2003

REPO813

PROGRAMA DE TRABALHO

R\$ 1,00

| ESPECIFICAÇÃO (FUNTE RECURSO / MODALIDADE) | Classific. Funcional | CATEGORIAS ECONÔMICAS E GRUPOS DE DESPESAS | | | | | | TOTAL |
|---|-------------------------|--|-----------------------------|----------------------------|-----------------------|----------------------------|----------------------------|-------|
| | | 3-DESPESAS CORRENTES | | | 4-DESPESAS DE CAPITAL | | | |
| | | 1-Pessoal e Enc. Sociais | 2-Juros e Enc. da Dívida | 3-Outras Desp Correntes | 4-Investim. | 5-Inversões Financeiras | 6-Amortização da Dívida | |
| TESOURO-VINCULADOS POR LEI | | | | | 400.000 | | 400.000 | |
| 40 TRANSF. A MUNICIPIOS | | | | | 200.000 | | 200.000 | |
| 90 APLICACOES DIRETAS | | | | | 200.000 | | 200.000 | |
| PROMOVER A PRODUCAO DE HABITACOES E LOTES URBANIZADOS, PARA POPU- LACAO DE BAIXA RENDA, URBANA E RURAL, ATRAVES DE UMA POLITICA QUE ESTI- MULE A CAPACIDADE DE GESTAO DAS ADMINISTRACOES MUNICIPAIS. | | | | | | | | |
| EXECUTAR OBRAS E SERVICOS DE INFRA-ESTRUTURA, CONSTRUCAO OU MELHO- RIA DE HABITACOES DESTINADAS A POPULACAO DE BAIXA RENDA, ATRAVES DE CONVENIOS COM AS PREFEITURAS MUNICIPAIS, DESTINANDO PARA TANTO, R\$. 1.000.000,00 (UM MILHAO DE REAIS) AOS MUNICIPIOS, CONFORME RELACAO ABAIXO: | | | | | | | | |
| - JAGUARAO, ARROIO GRANDE, CHUVISCA, QUARAI, NOVO MACHADO, RIO PARDO, CERRITO, SANTA VITORIA DO PALMAR, SANTANA DA BOA VISTA, SAO SEPE, SAO PEDRO DO SUL, PIRATINI, CAPO DO LEO, HERVAL, PEDRO OSORIO, CHAR- QUEADAS, SANTANA DO LIVRAMENTO, BAGE, SANTA CRUZ DO SUL, MAQUINE, TERRA DE AREIA, SANTO ANTONIO DAS MISSOES, SAO SEBASTIAO DO CAI E SAO JOAO DO POLESINE. | | | | | | | | |
| 9049 - URBANIZACAO, PARCELAMENTO E REGULARIZACAO DE AREAS OCUPADAS | 16.0482.0089 | | | | 2.840.039 | 126.967 | 2.967.006 | |
| TESOURO-LIVRES | | | | | 2.590.039 | 126.967 | 2.717.006 | |
| 40 TRANSF. A MUNICIPIOS | | | | | 1.600.204 | | 1.600.204 | |
| 90 APLICACOES DIRETAS | | | | | 989.835 | 126.967 | 1.116.802 | |
| TESOURO-VINCULADOS POR LEI | | | | | 250.000 | | 250.000 | |
| 40 TRANSF. A MUNICIPIOS | | | | | 100.000 | | 100.000 | |
| 90 APLICACOES DIRETAS | | | | | 150.000 | | 150.000 | |
| PROMOVER A URBANIZACAO DE AREAS, A MELHORIA HABITACIONAL, O PARCE- LAMENTO E REGULARIZACAO DE LOTES PARA FAMILIAS DE BAIXA RENDA. | | | | | | | | |
| 9072 - ASSISTENCIA A PESSOAS FISICAS DECORRENTES DE REMOCAO DE AREAS DE RISCO | 16.0482.0089 | | | 95.000 | | | 95.000 | |
| TESOURO-LIVRES | | | | 95.000 | | | 95.000 | |
| 90 APLICACOES DIRETAS | | | | 95.000 | | | 95.000 | |
| COORDENAR A REMOCAO DE FAMILIAS DE BAIXA RENDA EM VIRTUDE DE DE- CISOS JUDICIAIS, AREAS DE RISCO, DE PRESERVACAO AMBIENTAL, SOBRE FU- TURO TRACADO VIARIO, ENVOLVIDAS OU NAO, NOS PROGRAMAS HABITACIONAIS DA SEHAB. | | | | | | | | |
| 9073 - CONCESSAO DE AUXILIO FINAN. AOS MORADORES CONJ. HABITACIONAL PARQUE DOS MAIAS II | 16.0482.0089 | | | 50.000 | | | 50.000 | |
| TESOURO-LIVRES | | | | 50.000 | | | 50.000 | |
| 90 APLICACOES DIRETAS | | | | 50.000 | | | 50.000 | |
| PAGAR O AUXILIO FINANCEIRO AOS MORADORES DOS APARTAMENTOS RESI- DENCIAIS DO CONJUNTO HABITACIONAL PARQUE DOS MAYAS II, A TITULO DE SUBSIDIO, CONFORME DETERMINA A LEI 11083, DE 15/01/1998. | | | | | | | | |
| 9075 - REMOCAO, REASSENTAMENTO E REGULARIZACAO DE FAMILIAS EM SITUACAO DE RISCO/CONFLITO | 16.0482.0089 | | | | 490.000 | 10.000 | 500.000 | |
| TESOURO-LIVRES | | | | | 490.000 | 10.000 | 500.000 | |
| 90 APLICACOES DIRETAS | | | | | 490.000 | 10.000 | 500.000 | |
| PROMOVER A REGULARIZACAO OU A REMOCAO E REASSENTAMENTO DE FAMI- LIAS DE BAIXA RENDA, EM SITUACAO DE RISCO, ATENDENDO ACORDOS COM A CO- | | | | | | | | |

ÓRGÃO 32 - SECRETARIA ESPECIAL DA HABITACAO
 UNIDADE ORÇAMENTÁRIA 83 - FUNDO DE DESENVOLVIMENTO SOCIAL DO ESTADO DO RIO GRANDE DO SUL
 DEMONSTRATIVO DA DESPESA POR PROJETO ATIVIDADE - 2003

REP0813

PROGRAMA DE TRABALHO

R\$ 1,00

| ESPECIFICAÇÃO (FONTE RECURSO / MODALIDADE) | Classific. Funcional | CATEGORIAS ECONÔMICAS E GRUPOS DE DESPESAS | | | | | | TOTAL |
|---|-------------------------|--|-----------------------------|----------------------------|-----------------------|----------------------------|----------------------------|-------|
| | | 3-DESPESAS CORRENTES | | | 4-DESPESAS DE CAPITAL | | | |
| | | 1-Pessoal e Enc. Sociais | 2-Juros e Enc. da Dívida | 3-Outras Desp Correntes | 4-Investim. | 5-Inversões Financeiras | 6-Amortização da Dívida | |
| MUNIDADE, COM O MINISTERIO PUBLICO OU DECISOES JUDICIAIS. | TOTAL | | | 145.000 | 18.677.792 | 815.004 | 19.637.796 | |



**GOVERNO DO ESTADO DO RIO GRANDE DO SUL
DEPARTAMENTO DE PROGRAMAÇÃO ORÇAMENTÁRIA**

ENCARGOS FINANCEIROS DO ESTADO

33.01 - ENCARGOS GERAIS DO PODER EXECUTIVO

33.03 - SENTENCAS JUDICIARIAS - A CARGO DO PODER JUDICIARIO

33.05 - SERVICO DA DIVIDA PUBLICA

33.06 - TRANSFERENCIAS AOS MUNICIPIOS

ENCARGOS FINANCEIROS DO ESTADO

BASE LEGAL

PRINCIPAIS ATRIBUICOES

RELACAO DOS PROJETOS/ATIVIDADES

PROVISAO PARA PAGAMENTO DO DECIMO TERCEIRO SALARIO
PLANO BASICO DE ACOES DE MUTUA COLABORACAO - CONVENIO MUNICIPIOS
DESPESAS BANCARIAS
CONCESSAO DE AUXILIO-FUNERAL
INDENIZACOES, REEMBOLSOS, RESTITUICOES E OUTROS ENCARGOS
PAGAMENTO DE DESPESAS DE EXERCICIOS ANTERIORES RELATIVAS A PESSOAL
PAGAMENTO DE ENCARGOS COM PENSIONISTAS
FORMACAO DO PATRIMONIO DO SERVIDOR PUBLICO-PASEP
PAGAMENTO DE ENCARGOS COM INATIVOS CIVIS
PAGAMENTO DE ENCARGOS COM INATIVOS FERROVIARIOS-ESTADO
PAGAMENTO DE ENCARGOS COM INATIVOS FERROVIARIOS - UNIAO
PAGAMENTO DE ENCARGOS COM INATIVOS MILITARES
PAGAMENTO DE ABONO FAMILIA A SERVIDORES ATIVOS
CUMPRIMENTO DE SENTENCAS DA JUSTICA DO TRABALHO
CONTRIBUICAO AO IPE P/ASSISTENCIA MEDICA
FORNECIMENTO DE VALE-REFEICAO
PAGAMENTO DE ENCARGOS COM SERVIDORES INATIVOS DA CAIXA ECONOMICA ESTADUAL
CONTRIBUICAO AO IPE PARA ASSISTENCIA MEDICA DOS SERVIDORES INATIVOS DA CEE
PAGAMENTOS DETERMINADOS POR SENTENCAS JUDICIARIAS-PRECATORIOS ALIMENTARES
PAGAMENTOS DETERMINADOS POR SENTENCAS JUDICIARIAS-PRECATORIOS NAO-ALIMENTARES
PAGAMENTO DA DIVIDA FUNDADA INTERNA
PAGAMENTO DA DIVIDA FUNDADA EXTERNA
PAGAMENTO DA DIVIDA FLUTUANTE
PAGAMENTO DE DESPESAS DE EXERCICIOS ANTERIORES RELATIVAS A DIVIDA PUBLICA.
PARTICIPACAO DOS MUNICIPIOS NA COTA PARTE DO IPI EXPORTACAO
TRANSF. MUNICIPIOS - COMPENSACAO FINANCEIRA EXPLORACAO PETROLEO GAS NAT REC HIDR
TRANSFERENCIA AOS MUNICIPIOS DO PRODUTO DE MULTAS DE TRANSITO
PARTICIPACAO DOS MUNICIPIOS NO PRODUTO DA ARRECADACAO DO ICM / ICMS
PARTICIPACAO DOS MUNICIPIOS NO PRODUTO DA ARRECADACAO DO ITBI
PARTICIPACAO DOS MUNICIPIOS NO PRODUTO DA ARRECADACAO DO IPVA

ORGAO 33 - ENCARGOS FINANCEIROS DO ESTADO
 DEMONSTRATIVO DA DESPESA POR FONTE DE RECURSO - 2003
 RESUMO DO PROGRAMA DE TRABALHO

REP0813

- ADMINISTRACAO DIRETA

NATUREZA DA DESPESA

R\$ 1,00

| ESPECIFICAÇÃO (FONTE RECURSO / MODALIDADE) | CATEGORIAS ECONÔMICAS E GRUPOS DE DESPESAS | | | | | | TOTAL |
|---|--|--------------------------|--------------------------|-----------------------|-------------------------|-------------------------|----------------------|
| | 3-DESPESAS CORRENTES | | | 4-DESPESAS DE CAPITAL | | | |
| | 1-Pessoal e Encargos Sociais | 2-Juros e Enc. da Dívida | 3-Outras Desp. Correntes | 4-Investimentos | 5-Inversões Financeiras | 6-Amortização da Dívida | |
| TESOURO | 631.296.697 | 179.745.702 | 2.408.347.884 | | 2.265.138 | 597.089.999 | 3.818.745.420 |
| TESOURO-LIVRES | 631.296.697 | 179.745.702 | 61.493.181 | | 2.265.138 | 593.347.090 | 1.468.147.808 |
| 90 APLICACOES DIRETAS | 631.296.697 | 179.745.702 | 61.493.181 | | 2.265.138 | 593.347.090 | 1.468.147.808 |
| TESOURO-VINCULADOS POR LEI | | | 518.113 | | | 3.742.909 | 4.261.022 |
| 40 TRANSF. A MUNICIPIOS | | | 518.113 | | | | 518.113 |
| 90 APLICACOES DIRETAS | | | | | | 3.742.909 | 3.742.909 |
| TESOURO-VINCULADOS PELA CONSTITUICAO | | | 2.346.336.590 | | | | 2.346.336.590 |
| 40 TRANSF. A MUNICIPIOS | | | 2.346.336.590 | | | | 2.346.336.590 |
| OPERACOES DE CREDITO INTERNAS | | 37.429 | | | | | 37.429 |
| 90 APLICACOES DIRETAS | | 37.429 | | | | | 37.429 |
| TOTAIS | 631.296.697 | 179.783.131 | 2.408.347.884 | | 2.265.138 | 597.089.999 | 3.818.782.849 |

ÓRGÃO 33 - ENCARGOS FINANCEIROS DO ESTADO
UNIDADE ORÇAMENTÁRIA 01 - ENCARGOS GERAIS DO PODER EXECUTIVO
DEMONSTRATIVO DA DESPESA POR PROJETO ATIVIDADE - 2003

REP0813

PROGRAMA DE TRABALHO

R\$ 1,00

| ESPECIFICAÇÃO (FUNTE RECURSO / MODALIDADE) | Classific. Funcional | CATEGORIAS ECONÔMICAS E GRUPOS DE DESPESAS | | | | | | TOTAL |
|---|-------------------------|--|-----------------------------|----------------------------|-----------------------|----------------------------|----------------------------|------------|
| | | 3-DESPESAS CORRENTES | | | 4-DESPESAS DE CAPITAL | | | |
| | | 1-Pessoal e Enc. Sociais | 2-Juros e Enc. da Dívida | 3-Outras Desp Correntes | 4-Investim. | 5-Inversões Financeiras | 6-Amortização da Dívida | |
| 2377 - PROVISAO PARA PAGAMENTO DO DECIMO TERCEIRO SALARIO | 04.0122.0010 | 18.000.000 | | | | | | 18.000.000 |
| TESOURO-LIVRES | | 18.000.000 | | | | | | 18.000.000 |
| 90 APLICACOES DIRETAS | | 18.000.000 | | | | | | 18.000.000 |
| PROVER RECURSOS PARA PAGAMENTO DO DECIMO TERCEIRO SALARIO DOS SERVIDORES ATIVOS E INATIVOS. | | | | | | | | |
| 2636 - PLANO BASICO DE ACOES DE MUTUA COLABORACAO - CONVENIO MUNICIPIOS | 04.0129.0031 | | | 1.200.000 | | | | 1.200.000 |
| TESOURO-LIVRES | | | | 1.200.000 | | | | 1.200.000 |
| 90 APLICACOES DIRETAS | | | | 1.200.000 | | | | 1.200.000 |
| ATENDER DESPESAS COM O REPASSE DE RECURSOS AOS MUNICIPIOS QUE PARTICIPAREM DO PLANO BASICO DE MUTUA COLABORACAO, NOS TERMOS DA LEI N. 10388, DE 02 DE MAIO DE 1995. | | | | | | | | |
| 2640 - DESPESAS BANCARIAS | 04.0123.0020 | | | 120.000 | | | | 120.000 |
| TESOURO-LIVRES | | | | 120.000 | | | | 120.000 |
| 90 APLICACOES DIRETAS | | | | 120.000 | | | | 120.000 |
| PROVER RECURSOS PARA ATENDIMENTO DE DESPESAS BANCARIAS. | | | | | | | | |
| 2643 - CONCESSAO DE AUXILIO-FUNERAL | 28.0846.0047 | | | 1.340.000 | | | | 1.340.000 |
| TESOURO-LIVRES | | | | 1.340.000 | | | | 1.340.000 |
| 90 APLICACOES DIRETAS | | | | 1.340.000 | | | | 1.340.000 |
| PAGAR O AUXILIO A QUEM DE DIREITO, PELA REALIZACAO DE FUNERAL DE SERVIDOR PUBLICO. | | | | | | | | |
| 2645 - INDENIZACOES, REEMBOLSOS, RESTITUICOES E OUTROS ENCARGOS | 28.0846.9999 | | | 8.000.000 | | | | 8.000.000 |
| TESOURO-LIVRES | | | | 8.000.000 | | | | 8.000.000 |
| 90 APLICACOES DIRETAS | | | | 8.000.000 | | | | 8.000.000 |
| PAGAR DESPESAS COM REEMBOLSOS, INDENIZACOES, RESTITUICOES DE RECEITAS DE EXERCICIOS ANTERIORES INDEVIDAMENTE COBRADAS E DE OUTROS ENCARGOS QUE NAO SEJAM DE COMPETENCIA DOS DIVERSOS ORGAOS QUE INTEGRAM A ADMINISTRACAO DIRETA. | | | | | | | | |
| 2646 - PAGAMENTO DE DESPESAS DE EXERCICIOS ANTERIORES RELATIVAS A PESSOAL | 28.0846.0010 | 2.200.000 | | | | | | 2.200.000 |
| TESOURO-LIVRES | | 2.200.000 | | | | | | 2.200.000 |
| 90 APLICACOES DIRETAS | | 2.200.000 | | | | | | 2.200.000 |
| PAGAR DESPESAS DE EXERCICIOS ENCERRADOS, RELATIVAS A PESSOAL ATIVO E INATIVO, PENSIONISTAS E ABONO-FAMILIA RESTOS A PAGAR COM PRESCRICAO INTERROMPIDA E OS COMPROMISSOS RECONHECIDOS APOS O ENCERRAMENTO DO EXERCICIO CORRESPONDENTE, REFERENTE AO PODER EXECUTIVO. | | | | | | | | |
| 2647 - PAGAMENTO DE ENCARGOS COM PENSIONISTAS | 28.0272.0050 | 15.780.000 | | | | | | 15.780.000 |
| TESOURO-LIVRES | | 15.780.000 | | | | | | 15.780.000 |
| 90 APLICACOES DIRETAS | | 15.780.000 | | | | | | 15.780.000 |

ÓRGÃO 33 - ENCARGOS FINANCEIROS DO ESTADO
UNIDADE ORÇAMENTÁRIA 01 - ENCARGOS GERAIS DO PODER EXECUTIVO
DEMONSTRATIVO DA DESPESA POR PROJETO ATIVIDADE - 2003

REP0813

PROGRAMA DE TRABALHO

R\$ 1,00

| ESPECIFICAÇÃO (FUNTE RECURSO / MODALIDADE) | Classific. Funcional | CATEGORIAS ECONÔMICAS E GRUPOS DE DESPESAS | | | | | | TOTAL |
|---|-------------------------|--|-----------------------------|----------------------------|-----------------------|----------------------------|----------------------------|-------------|
| | | 3-DESPESAS CORRENTES | | | 4-DESPESAS DE CAPITAL | | | |
| | | 1-Pessoal e Enc. Sociais | 2-Juros e Enc. da Dívida | 3-Outras Desp Correntes | 4-Investim. | 5-Inversões Financeiras | 6-Amortização da Dívida | |
| PAGAR PENSOES VITALICIAS E ESPECIAIS CONCEDIDAS PELO ESTADO. | | | | | | | | |
| 2651 - FORMACAO DO PATRIMONIO DO SERVIDOR PUBLICO-PASEP | 01.0031.0001 | | | 37.790.000 | | | | 37.790.000 |
| TESOURO-LIVRES | | | | 37.790.000 | | | | 37.790.000 |
| 90 APLICACOES DIRETAS | | | | 37.790.000 | | | | 37.790.000 |
| CONTRIBUIR PARA O PATRIMONIO DO SERVIDOR PUBLICO (PASEP), REFERENTE A PARCELA DO PODER EXECUTIVO. PROPICIAR RECURSOS SUPLEMENTARES AOS SERVIDORES PUBLICOS, UTILIZAVEIS EM CASOS ESPECIAIS. PAGAR O ABONO ANUAL, DE ACORDO COM O DISPOSTO NA LEI ESTADUAL N. 11.329, DE 28 DE MAIO DE 1999. | | | | | | | | |
| 2655 - PAGAMENTO DE ENCARGOS COM INATIVOS CIVIS | 28.0272.0050 | 288.000.000 | | | | | | 288.000.000 |
| TESOURO-LIVRES | | 288.000.000 | | | | | | 288.000.000 |
| 90 APLICACOES DIRETAS | | 288.000.000 | | | | | | 288.000.000 |
| PAGAR PROVENTOS E ABONO-FAMILIA DEVIDOS AOS SERVIDORES INATIVOS CIVIS DO ESTADO. | | | | | | | | |
| 2656 - PAGAMENTO DE ENCARGOS COM INATIVOS FERROVIARIOS-ESTADO | 28.0272.0050 | 9.700.000 | | | | | | 9.700.000 |
| TESOURO-LIVRES | | 9.700.000 | | | | | | 9.700.000 |
| 90 APLICACOES DIRETAS | | 9.700.000 | | | | | | 9.700.000 |
| PAGAR PROVENTOS E ABONO-FAMILIA AOS SERVIDORES FERROVIARIOS INATIVOS, EM CONFORMIDADE COM O CONTRATO DE REVERSÃO DA VIACAO FERREA DO RIO GRANDE DO SUL A UNIAO. | | | | | | | | |
| 2657 - PAGAMENTO DE ENCARGOS COM INATIVOS FERROVIARIOS - UNIAO | 28.0272.0050 | 300.000 | | | | | | 300.000 |
| TESOURO-LIVRES | | 300.000 | | | | | | 300.000 |
| 90 APLICACOES DIRETAS | | 300.000 | | | | | | 300.000 |
| PAGAR PROVENTOS E ABONO-FAMILIA AOS SERVIDORES FERROVIARIOS INATIVOS, EM CONFORMIDADE COM O CONTRATO DE REVERSÃO DA VIACAO FERREA DO RIO GRANDE DO SUL A UNIAO. PARCELA REEMBOLSAVEL PELA UNIAO. | | | | | | | | |
| 2658 - PAGAMENTO DE ENCARGOS COM INATIVOS MILITARES | 28.0272.0050 | 183.950.000 | | | | | | 183.950.000 |
| TESOURO-LIVRES | | 183.950.000 | | | | | | 183.950.000 |
| 90 APLICACOES DIRETAS | | 183.950.000 | | | | | | 183.950.000 |
| PAGAR PROVENTOS E ABONO-FAMILIA AOS SERVIDORES INATIVOS MILITARES. | | | | | | | | |
| 2659 - PAGAMENTO DE ABONO FAMILIA A SERVIDORES ATIVOS | 09.0122.0010 | 8.600.000 | | | | | | 8.600.000 |
| TESOURO-LIVRES | | 8.600.000 | | | | | | 8.600.000 |
| 90 APLICACOES DIRETAS | | 8.600.000 | | | | | | 8.600.000 |
| PAGAR ABONO FAMILIA A SERVIDORES ATIVOS. | | | | | | | | |
| 2664 - CUMPRIMENTO DE SENTENCAS DA JUSTICA DO TRABALHO | 28.0061.0003 | 25.249.764 | | | | | | 25.249.764 |
| TESOURO-LIVRES | | 25.249.764 | | | | | | 25.249.764 |

ÓRGÃO 33 - ENCARGOS FINANCEIROS DO ESTADO
 UNIDADE ORÇAMENTÁRIA 01 - ENCARGOS GERAIS DO PODER EXECUTIVO
 DEMONSTRATIVO DA DESPESA POR PROJETO ATIVIDADE - 2003

REP0813

PROGRAMA DE TRABALHO

R\$ 1,00

| ESPECIFICAÇÃO (FONTE RECURSO / MODALIDADE) | Classific. Funcional | CATEGORIAS ECONÔMICAS E GRUPOS DE DESPESAS | | | | | | TOTAL |
|---|-------------------------|--|-----------------------------|----------------------------|-----------------------|----------------------------|----------------------------|-------------|
| | | 3-DESPESAS CORRENTES | | | 4-DESPESAS DE CAPITAL | | | |
| | | 1-Pessoal e Enc. Sociais | 2-Juros e Enc. da Dívida | 3-Outras Desp Correntes | 4-Investim. | 5-Inversões Financeiras | 6-Amortização da Dívida | |
| 90 APLICACOES DIRETAS | | 25.249.764 | | | | | | 25.249.764 |
| PAGAR DESPESAS PROVENIENTES DE SENTENCAS JUDICIARIAS, CONFORME DISPOSTO NA CONSTITUICAO FEDERAL. | | | | | | | | |
| 2668 - CONTRIBUICAO AO IPE P/ASSISTENCIA MEDICA | 28.0302.0051 | 49.300.000 | | | | | | 49.300.000 |
| TESOURO-LIVRES | | 49.300.000 | | | | | | 49.300.000 |
| 90 APLICACOES DIRETAS | | 49.300.000 | | | | | | 49.300.000 |
| DESTINAR RECURSOS PARA CUSTEIO DE ASSISTENCIA MEDICA DOS SERVIDORES DO PODER EXECUTIVO. | | | | | | | | |
| 2688 - FORNECIMENTO DE VALE-REFEICAO | 04.0122.0010 | | | 4.200.000 | | | | 4.200.000 |
| TESOURO-LIVRES | | | | 4.200.000 | | | | 4.200.000 |
| 90 APLICACOES DIRETAS | | | | 4.200.000 | | | | 4.200.000 |
| FORNECER VALE-REFEICAO AOS SERVIDORES DA ADMINISTRACAO DIRETA. | | | | | | | | |
| 2814 - PAGAMENTO DE ENCARGOS COM SERVIDORES INATIVOS DA CAIXA ECONOMICA ESTADUAL | 28.0272.0050 | 15.600.000 | | | | | | 15.600.000 |
| TESOURO-LIVRES | | 15.600.000 | | | | | | 15.600.000 |
| 90 APLICACOES DIRETAS | | 15.600.000 | | | | | | 15.600.000 |
| PAGAR PROVENTOS E ABONO FAMILIA AOS SERVIDORES INATIVOS DA CAIXA ECONOMICA ESTADUAL. | | | | | | | | |
| 2939 - CONTRIBUICAO AO IPE PARA ASSISTENCIA MEDICA DOS SERVIDORES INATIVOS DA CEE | 28.0302.0051 | 800.000 | | | | | | 800.000 |
| TESOURO-LIVRES | | 800.000 | | | | | | 800.000 |
| 90 APLICACOES DIRETAS | | 800.000 | | | | | | 800.000 |
| DESTINAR RECURSOS PARA CUSTEIO DE ASSISTENCIA MEDICA AOS SERVIDORES INATIVOS DA CAIXA ECONOMICA ESTADUAL. | | | | | | | | |
| | TOTAL | 617.479.764 | | 52.650.000 | | | | 670.129.764 |

ÓRGÃO 33 - ENCARGOS FINANCEIROS DO ESTADO
 UNIDADE ORÇAMENTÁRIA 03 - SENTENÇAS JUDICIARIAS - A CARGO DO PODER JUDICIARIO
 DEMONSTRATIVO DA DESPESA POR PROJETO ATIVIDADE - 2003

REP0813

PROGRAMA DE TRABALHO

R\$ 1,00

| ESPECIFICAÇÃO (FONTE RECURSO / MODALIDADE) | Classific. Funcional | CATEGORIAS ECONÔMICAS E GRUPOS DE DESPESAS | | | | | | TOTAL |
|--|-------------------------|--|-----------------------------|----------------------------|-----------------------|----------------------------|----------------------------|------------|
| | | 3-DESPESAS CORRENTES | | | 4-DESPESAS DE CAPITAL | | | |
| | | 1-Pessoal e Enc. Sociais | 2-Juros e Enc. da Dívida | 3-Outras Desp Correntes | 4-Investim. | 5-Inversões Financeiras | 6-Amortização da Dívida | |
| 2036 - PAGAMENTOS DETERMINADOS POR SENTENÇAS JUDICIARIAS-PRECATÓRIOS ALIMENTARES | 28.0061.9999 | | | | | | | |
| TESOURO-LIVRES | | 13.816.933 | | | | | | 13.816.933 |
| 90 APLICACOES DIRETAS | | 13.816.933 | | | | | | 13.816.933 |
| CUMPRIR O DISPOSTO NO ART. 100 DA CONSTITUICAO FEDERAL, ACERCA DOS PAGAMENTOS DEVIDOS PELA FAZENDA ESTADUAL EM VIRTUDE DE SENTENÇA JUDICIARIA, OS QUAIS DEVERAO ACONTECER NA ORDEM RIGOROSA DE APRESENTA- CAO DOS PRECATORIOS E A CONTA DOS CREDITOS RESPECTIVOS. | | | | | | | | |
| 2727 - PAGAMENTOS DETERMINADOS POR SENTENÇAS JUDICIARIAS-PRECATÓRIOS NAO-ALIMENTARES | 28.0061.9999 | | | | | | | |
| TESOURO-LIVRES | | | | 8.843.181 | | 2.265.138 | | 11.108.319 |
| 90 APLICACOES DIRETAS | | | | 8.843.181 | | 2.265.138 | | 11.108.319 |
| CUMPRIR O DISPOSTO NO ART. 100 DA CONSTITUICAO FEDERAL, ACERCA DOS PAGAMENTOS DEVIDOS PELA FAZENDA ESTADUAL EM VIRTUDE DE SENTENÇA JUDICIARIA, OS QUAIS DEVERAO ACONTECER NA ORDEM RIGOROSA DE APRESEN- CAO DOS PRECATORIOS E A CONTA DOS CREDITOS RESPECTIVOS. | | | | 8.843.181 | | 2.265.138 | | 11.108.319 |
| TOTAL | | 13.816.933 | | 8.843.181 | | 2.265.138 | | 24.925.252 |

ÓRGÃO 33 - ENCARGOS FINANCEIROS DO ESTADO
UNIDADE ORÇAMENTÁRIA 05 - SERVIÇO DA DÍVIDA PÚBLICA
DEMONSTRATIVO DA DESPESA POR PROJETO ATIVIDADE - 2003

REP0813

PROGRAMA DE TRABALHO

R\$ 1,00

| ESPECIFICAÇÃO (FUNTE RECURSO / MODALIDADE) | Classific. Funcional | CATEGORIAS ECONÔMICAS E GRUPOS DE DESPESAS | | | | | | TOTAL |
|---|-------------------------|--|-----------------------------|----------------------------|-----------------------|----------------------------|----------------------------|-------------|
| | | 3-DESPESAS CORRENTES | | | 4-DESPESAS DE CAPITAL | | | |
| | | 1-Pessoal e Enc. Sociais | 2-Juros e Enc. da Dívida | 3-Outras Desp Correntes | 4-Investim. | 5-Inversões Financeiras | 6-Amortização da Dívida | |
| 2648 - PAGAMENTO DA DÍVIDA FUNDADA INTERNA | 28.0843.0159 | | 132.332.406 | | | | 533.074.408 | 665.406.814 |
| TESOURO-LIVRES | | | 132.294.977 | | | | 529.331.499 | 661.626.476 |
| 90 APLICACOES DIRETAS | | | 132.294.977 | | | | 529.331.499 | 661.626.476 |
| TESOURO-VINCULADOS POR LEI | | | | | | | 3.742.909 | 3.742.909 |
| 90 APLICACOES DIRETAS | | | | | | | 3.742.909 | 3.742.909 |
| OPERACOES DE CREDITO INTERNAS | | | 37.429 | | | | | 37.429 |
| 90 APLICACOES DIRETAS | | | 37.429 | | | | | 37.429 |
| PAGAR DESPESAS RELATIVAS A AMORTIZACAO, JUROS E OUTROS ENCARGOS DA DÍVIDA FUNDADA INTERNA. | | | | | | | | |
| 2649 - PAGAMENTO DA DÍVIDA FUNDADA EXTERNA | 28.0844.0160 | | 47.441.367 | | | | 64.002.491 | 111.443.858 |
| TESOURO-LIVRES | | | 47.441.367 | | | | 64.002.491 | 111.443.858 |
| 90 APLICACOES DIRETAS | | | 47.441.367 | | | | 64.002.491 | 111.443.858 |
| PAGAR DESPESAS RELATIVAS A AMORTIZACAO, JUROS E OUTROS ENCARGOS DA DÍVIDA FUNDADA EXTERNA. | | | | | | | | |
| 2650 - PAGAMENTO DA DÍVIDA FLUTUANTE | 28.0843.0159 | | | 624 | | | 624 | 1.248 |
| TESOURO-LIVRES | | | | 624 | | | 624 | 1.248 |
| 90 APLICACOES DIRETAS | | | | 624 | | | 624 | 1.248 |
| PAGAR DESPESAS RELATIVAS A JUROS E OUTROS ENCARGOS DA DÍVIDA FLUTUANTE. | | | | | | | | |
| 2686 - PAGAMENTO DE DESPESAS DE EXERCÍCIOS ANTERIORES RELATIVAS A DÍVIDA PÚBLICA. | 28.0846.9999 | | | 8.734 | | | 12.476 | 21.210 |
| TESOURO-LIVRES | | | | 8.734 | | | 12.476 | 21.210 |
| 90 APLICACOES DIRETAS | | | | 8.734 | | | 12.476 | 21.210 |
| PAGAR DESPESAS DE EXERCÍCIOS ENCERRADOS, RESTOS A PAGAR COM PRESCRIÇÃO INTERROMPIDA E COMPROMISSOS RECONHECIDOS APOS O ENCERRAMENTO DO EXERCÍCIO, RELATIVOS A DÍVIDA PÚBLICA. | | | | | | | | |
| | TOTAL | | 179.783.131 | | | | 597.089.999 | 776.873.130 |

ÓRGÃO 33 - ENCARGOS FINANCEIROS DO ESTADO
UNIDADE ORÇAMENTÁRIA 06 - TRANSFERÊNCIAS AOS MUNICÍPIOS
DEMONSTRATIVO DA DESPESA POR PROJETO ATIVIDADE - 2003

REP0813

PROGRAMA DE TRABALHO

R\$ 1,00

| ESPECIFICAÇÃO (FUNTE RECURSO / MODALIDADE) | Classific. Funcional | CATEGORIAS ECONÔMICAS E GRUPOS DE DESPESAS | | | | | | TOTAL |
|--|-------------------------|--|-----------------------------|----------------------------|-----------------------|----------------------------|----------------------------|---------------|
| | | 3-DESPESAS CORRENTES | | | 4-DESPESAS DE CAPITAL | | | |
| | | 1-Pessoal e Enc. Sociais | 2-Juros e Enc. da Dívida | 3-Outras Desp Correntes | 4-Investim. | 5-Inversões Financeiras | 6-Amortização da Dívida | |
| 2629 - PARTICIPAÇÃO DOS MUNICÍPIOS NA COTA PARTE DO IPI EXPORTAÇÃO | 28.0845.0161 | | | 104.486.138 | | | | 104.486.138 |
| TESOURO-VINCULADOS PELA CONSTITUIÇÃO | | | | 104.486.138 | | | | 104.486.138 |
| 40 TRANSF. A MUNICÍPIOS | | | | 104.486.138 | | | | 104.486.138 |
| TRANSFERIR RECURSOS AOS MUNICÍPIOS, CORRESPONDENTE A COTA-PARTE DO IMPOSTO SOBRE PRODUTOS INDUSTRIALIZADOS - IPI EXPORTAÇÃO, CONFORME DETERMINA O ARTIGO 159 DA CONSTITUIÇÃO FEDERAL. | | | | | | | | |
| 2638 - TRANSF. MUNICÍPIOS - COMPENSAÇÃO FINANCEIRA EXPLORAÇÃO PETRÓLEO GAS NAT REC HIDR | 28.0845.0161 | | | 518.113 | | | | 518.113 |
| TESOURO-VINCULADOS POR LEI | | | | 518.113 | | | | 518.113 |
| 40 TRANSF. A MUNICÍPIOS | | | | 518.113 | | | | 518.113 |
| TRANSFERIR RECURSOS AOS MUNICÍPIOS, CONFORME DETERMINA A LEI FEDERAL 7.990, DE 28/12/89, RELATIVA A COMPENSAÇÃO FINANCEIRA PELO RESULTADO DA EXPLORAÇÃO DE PETRÓLEO OU GAS NATURAL, DE RECURSOS HIDRÍCOS PARA FINS DE ENERGIA ELÉTRICA, DE RECURSOS MINÉRAIS EM SEUS RESPECTIVOS TERRITÓRIOS, PLATAFORMA CONTINENTAL, MAR TERRITORIAL OU ZONA ECONÔMICA EXCLUSIVA. | | | | | | | | |
| 2642 - TRANSFERÊNCIA AOS MUNICÍPIOS DO PRODUTO DE MULTAS DE TRANSITO | 28.0845.0161 | | | 233.272 | | | | 233.272 |
| TESOURO-VINCULADOS PELA CONSTITUIÇÃO | | | | 233.272 | | | | 233.272 |
| 40 TRANSF. A MUNICÍPIOS | | | | 233.272 | | | | 233.272 |
| TRANSFERIR AOS MUNICÍPIOS DO ESTADO O PRODUTO DAS MULTAS POR INFRAÇÃO DE TRANSITO, CONFORME DETERMINA O ARTIGO 144 DA CONSTITUIÇÃO ESTADUAL. | | | | | | | | |
| 2652 - PARTICIPAÇÃO DOS MUNICÍPIOS NO PRODUTO DA ARRECADADAÇÃO DO ICM / ICMS | 28.0845.0161 | | | 1.980.224.472 | | | | 1.980.224.472 |
| TESOURO-VINCULADOS PELA CONSTITUIÇÃO | | | | 1.980.224.472 | | | | 1.980.224.472 |
| 40 TRANSF. A MUNICÍPIOS | | | | 1.980.224.472 | | | | 1.980.224.472 |
| TRANSFERIR AOS MUNICÍPIOS DO ESTADO A PARCELA CORRESPONDENTE A 25 POR CENTO DO PRODUTO DA ARRECADADAÇÃO DO ICM/ICMS, CONFORME DETERMINA O ARTIGO 158 DA CONSTITUIÇÃO FEDERAL. | | | | | | | | |
| 2662 - PARTICIPAÇÃO DOS MUNICÍPIOS NO PRODUTO DA ARRECADADAÇÃO DO ITBI | 28.0845.0161 | | | 374.232 | | | | 374.232 |
| TESOURO-VINCULADOS PELA CONSTITUIÇÃO | | | | 374.232 | | | | 374.232 |
| 40 TRANSF. A MUNICÍPIOS | | | | 374.232 | | | | 374.232 |
| TRANSFERIR RECURSOS DERIVADOS DA PARTICIPAÇÃO DOS MUNICÍPIOS NO PRODUTO DA ARRECADADAÇÃO DO ITBI. | | | | | | | | |
| 2663 - PARTICIPAÇÃO DOS MUNICÍPIOS NO PRODUTO DA ARRECADADAÇÃO DO IPVA | 28.0845.0161 | | | 261.018.476 | | | | 261.018.476 |
| TESOURO-VINCULADOS PELA CONSTITUIÇÃO | | | | 261.018.476 | | | | 261.018.476 |
| 40 TRANSF. A MUNICÍPIOS | | | | 261.018.476 | | | | 261.018.476 |
| TRANSFERIR AOS MUNICÍPIOS DO ESTADO A PARCELA CORRESPONDENTE A 50 POR CENTO DA ARRECADADAÇÃO DO IMPOSTO SOBRE A PROPRIEDADE DE VEÍCULOS AUTOMOTORES, CONFORME DETERMINA O ARTIGO 158 DA CONSTITUIÇÃO FEDERAL. | | | | | | | | |

ÓRGÃO 33 - ENCARGOS FINANCEIROS DO ESTADO
 UNIDADE ORÇAMENTÁRIA 06 - TRANSFERENCIAS AOS MUNICIPIOS
 DEMONSTRATIVO DA DESPESA POR PROJETO ATIVIDADE - 2003

REP0813

PROGRAMA DE TRABALHO

R\$ 1,00

| ESPECIFICAÇÃO (FONTE RECURSO / MODALIDADE) | Classific. Funcional | CATEGORIAS ECONÔMICAS E GRUPOS DE DESPESAS | | | | | | TOTAL |
|---|-------------------------|--|-----------------------------|----------------------------|-----------------------|----------------------------|----------------------------|---------------|
| | | 3-DESPESAS CORRENTES | | | 4-DESPESAS DE CAPITAL | | | |
| | | 1-Pessoal e Enc. Sociais | 2-Juros e Enc. da Dívida | 3-Outras Desp Correntes | 4-Investim. | 5-Inversões Financeiras | 6-Amortização da Dívida | |
| | TOTAL | | | 2.346.854.703 | | | | 2.346.854.703 |



GOVERNO DO ESTADO DO RIO GRANDE DO SUL
DEPARTAMENTO DE PROGRAMAÇÃO ORÇAMENTÁRIA

RESERVA DE CONTINGENCIA

34.01 - RESERVA DE CONTINGENCIA

RESERVA DE CONTINGENCIA

BASE LEGAL

PRINCIPAIS ATRIBUICOES

RELACAO DOS PROJETOS/ATIVIDADES

RESERVA DE CONTINGENCIA

ORGAO 34 - RESERVA DE CONTINGENCIA
 DEMONSTRATIVO DA DESPESA POR FONTE DE RECURSO - 2003
 RESUMO DO PROGRAMA DE TRABALHO

REP0813

- ADMINISTRACAO DIRETA

NATUREZA DA DESPESA

R\$ 1,00

| ESPECIFICAÇÃO (FONTE RECURSO / MODALIDADE) | CATEGORIAS ECONÔMICAS E GRUPOS DE DESPESAS | | | | | | TOTAL |
|---|--|--------------------------|--------------------------|-----------------------|-------------------------|-------------------------|--|
| | 3-DESPESAS CORRENTES | | | 4-DESPESAS DE CAPITAL | | | |
| | 1-Pessoal e Encargos Sociais | 2-Juros e Enc. da Dívida | 3-Outras Desp. Correntes | 4-Investimentos | 5-Inversões Financeiras | 6-Amortização da Dívida | |
| TESOURO TESOURO-LIVRES 99 A DEFINIR | | | | | | | 50.000.000 50.000.000 50.000.000 |
| TOTAIS | | | | | | | 50.000.000 |

| | |
|--|-----------------------------|
| ÓRGÃO 34 - RESERVA DE CONTINGENCIA | REP0813 |
| UNIDADE ORÇAMENTÁRIA 01 - RESERVA DE CONTINGENCIA | |
| DEMONSTRATIVO DA DESPESA POR PROJETO ATIVIDADE - 2003 | PROGRAMA DE TRABALHO |

R\$ 1,00

| ESPECIFICAÇÃO (FONTE RECURSO / MODALIDADE) | Classific. Funcional | CATEGORIAS ECONÔMICAS E GRUPOS DE DESPESAS | | | | | | TOTAL |
|--|-------------------------|--|-----------------------------|----------------------------|-----------------------|----------------------------|----------------------------|------------|
| | | 3-DESPESAS CORRENTES | | | 4-DESPESAS DE CAPITAL | | | |
| | | 1-Pessoal e Enc. Sociais | 2-Juros e Enc. da Dívida | 3-Outras Desp Correntes | 4-Investim. | 5-Inversões Financeiras | 6-Amortização da Dívida | |
| 9001 - RESERVA DE CONTINGENCIA | 99.9999.9999 | | | | | | | 50.000.000 |
| TESOURO-LIVRES | | | | | | | | 50.000.000 |
| 99 A DEFINIR | | | | | | | | 50.000.000 |
| CONSTITUI A RESERVA ORÇAMENTARIA DESTINADA A DAR COBERTURA A CREDITOS ADICIONAIS RELATIVOS A DESPESAS DE PESSOAL E ENCARGOS SOCIAIS E ENCARGOS DO SERVICO DA DIVIDA. | | | | | | | | |
| | TOTAL | | | | | | | 50.000.000 |

