

BALANÇO GERAL

CONTADORIA E
AUDITORIA-GERAL
DO ESTADO



Governo do Estado do
Rio Grande do Sul

1997
síntese



BIBLIOTECA - SCP

Balanco Geral do Estado



P290

Governo do Estado do Rio Grande do Sul
Secretaria da Fazenda
Contadoria e Auditoria-Geral do Estado

BALANÇO GERAL


1997

Secretaria de Coordenação
e Planejamento - RS
BIBLIOTECA

Antonio Britto
Governador do Estado

Cézar Augusto Busatto
Secretário de Estado da Fazenda

Vera Rejane Gonçalves de Oliveira
Contadora e Auditora-Geral do Estado



BALANÇO GERAL
1997

SÍNTESE



APRESENTAÇÃO

A atual política econômica, financeira e tributária do Governo do Estado foi formulada com o objetivo claro de constituir instrumento estratégico para a retomada do desenvolvimento, de modo a reverter o quadro de dificuldades estruturais e conjunturais enfrentadas pelo Rio Grande do Sul, que se agravou no período pós-Plano Real.

Os resultados já alcançados por esta estratégia são positivos. Após dois anos consecutivos de taxas negativas de crescimento, -0,6% em 1995 e -0,1% em 1996, o Estado fechou o ano de 1997 com crescimento positivo de 5,7%, quase o dobro do índice nacional.

Esta redinamização da economia gaúcha não é de natureza circunstancial. Estamos, efetivamente, diante de uma mudança estrutural, que promoverá uma nova etapa de crescimento. Sustenta esta tese o fato de que se encontram em plena implantação novos investimentos, privados e públicos, transformadores da matriz produtiva do Estado, da ordem de R\$ 12 bilhões, que representam cerca de 25% do PIB estadual.

O fortalecimento de nossa economia é, sem dúvida, o grande caminho para ampliar a base tributária do Estado. Mesmo no caso de empreendimentos favorecidos com incentivos fiscais, o seu impacto direto e indireto na geração de valor agregado, emprego e renda, fará crescer a receita de impostos. Estimativas para o período 1998-2002 indicam uma taxa média de crescimento real da receita tributária do Estado da ordem de 6% ao ano, o dobro da taxa histórica de 3%. Ou seja, a retomada do crescimento econômico abre melhores perspectivas para as finanças públicas estaduais.

Nos últimos três anos, a receita tributária do Estado apresentou excepcional desempenho. Cresceu 15,5% no biênio 1995-1996, mesmo com a economia tendo decrescido 0,7%. Em 1997, apesar de um decréscimo de 1,7%, pelas perdas da Lei Kandir, ainda assim se arrecadou 13,5%, ou R\$ 778 milhões a mais do que no ano de 1994. Pode se afirmar, portanto, que, apesar de todas as dificuldades, o atual Governo elevou a receita tributária do Estado para um novo patamar.

Se examinarmos a despesa pública do Estado, constataremos que seu crescimento foi maior do que o da receita neste período, estando precisamente aí a causa do déficit operacional do orçamento do Estado de R\$ 38,5 milhões em 1995, R\$ 500,4 milhões em 1996 e R\$ 379,9 milhões em 1997. À diferença dos tempos de inflação crônica, entretanto, o aumento da despesa pública no atual Governo decorreu fundamentalmente do crescimento real da folha de salários pagos aos servidores. Esta era de R\$ 3.130 milhões em 1994, tendo aumentado para R\$ 3.796 milhões em 1995 e estabilizando-se em R\$ 4.161 milhões e R\$ 4.048 milhões em 1996 e 1997.

Esse crescimento resultou integralmente do aumento real de salários e outras vantagens, que beneficiaram especialmente os servidores que ganham menos, e não da elevação do número de servidores do Estado, cujas matrículas se reduziram de 277.579 para 269.123. Estes números não levam em conta as empresas estatais, onde a redução do número de servidores foi ainda maior.

Temos a convicção de que a melhoria na arrecadação de impostos promoverá substancial redução no déficit operacional do orçamento do Estado já em 1998, permitindo-nos ainda prever o seu completo equilíbrio nos próximos anos.

Por outro lado, acabamos com o fardo insuportável que representava a dívida pública para as finanças estaduais. Foi neste Governo, apesar dos reconhecidos esforços feitos por governos anteriores nos últimos dez anos, que o Rio Grande do Sul conquistou a renegociação global de sua dívida pública acumulada ao longo de mais de duas décadas, para pagá-la em 30 anos com taxa de juros fixa de 6% ao ano.

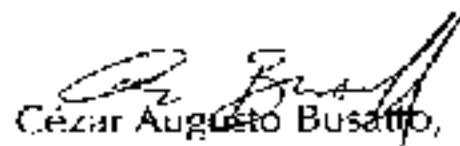
Sem a negociação, a dívida mobiliária do Estado, que hoje é de R\$ 10.948 milhões, equivalente a 2,3 vezes a Receita Líquida Real (RLR), chegaria no ano 2012 ao valor de R\$ 76.936 milhões, ou seja, 10,2 vezes a RLR. Com a negociação, o valor dessa dívida será reduzido de forma sistemática e duradoura, com seu parcelamento já viabilizado no fluxo financeiro do Estado, chegando no ano 2012 ao valor de R\$ 7.187 milhões, ou seja, igual a uma vez a RLR.

Por fim, com o resultado da Reforma do Estado e da parceria com a iniciativa privada, o atual Governo tem obtido receitas de vendas de ativos suficientes para gerar superávit global no orçamento do Estado pelo segundo ano consecutivo, ou seja, R\$ 38,7 milhões em 1996 e R\$ 448,9 milhões em 1997, algo que há oito anos não ocorria.

É preciso destacar ainda que, com a renegociação global da dívida pública, ao lado do saneamento e reorganização do sistema financeiro, em parceria com o Governo Federal, o atual Governo recuperou a credibilidade do Estado, que voltou a captar recursos de longo prazo no Banco Mundial e no Banco Interamericano de Desenvolvimento para investimentos prioritários nas áreas social e de infra-estrutura. Foram R\$ 700 milhões nos dois últimos anos, após uma década em que este fluxo foi zero.

Ao promover a reforma estrutural da máquina pública, enfrentar privilégios e corporações, abrir as áreas de serviços públicos e de infra-estrutura ao investimento privado, praticar uma política tributária desenvolvimentista, renegociar a dívida pública, sanear e reestruturar o sistema financeiro, recuperar a credibilidade do Estado para captar financiamentos internacionais de longo prazo, resgatando a funcionalidade do setor público como agente do desenvolvimento, a atual administração pública estadual pôs em marcha um consistente projeto de retomada do desenvolvimento, que está rompendo com a estagnação que marcava o presente, e a falta de perspectivas que comprometia o futuro de 9,5 milhões de gaúchos e gaúchas que vivem no Rio Grande do Sul.

Porto Alegre, 31 de dezembro de 1997.



César Augusto Busatto,

Secretário de Estado da Fazenda.

Secretaria da Coordenação
e Planejamento - RS
BIBLIOTECA

ANÁLISE E INTERPRETAÇÃO DOS RESULTADOS

RELATÓRIOS GERAIS

ANÁLISE E INTERPRETAÇÃO DOS RESULTADOS

SUMÁRIO

Pág.

INTRODUÇÃO	19
1. DO ORÇAMENTO E SUAS ALTERAÇÕES	25
1.1 - LEI DE DIRETRIZES ORÇAMENTÁRIAS	25
1.2 - LEI DO ORÇAMENTO	26
1.3 - SUMÁRIO DA EXECUÇÃO ORÇAMENTÁRIA	31
1.4 - DESPESA AUTORIZADA E REALIZADA POR ÓRGÃO	32
1.5 - RECURSOS VINCULADOS POR LÍNEA DE CONTRAPARTIDA	35
2. DA EXECUÇÃO ORÇAMENTÁRIA	39
2.1 - RECEITA REALIZADA	39
2.1.1 - RECEITA TRIBUTÁRIA	43
2.1.1.1 - ICMS	43
2.1.1.2 - OUTROS TRIBUTOS	45
2.1.2 - OPERAÇÕES DE CRÉDITO	51
2.1.3 - TRANSFERÊNCIAS	51
2.1.3.1- TRANSFERÊNCIAS FINANCEIRAS - LEI COMPLEMENTAR 87/96 (LEI KANDIR)	51
2.1.4 - RECEITAS DA ALIENAÇÃO DE PARTICIPAÇÕES SOCIETÁRIAS	54
2.1.5 - RESGATE DE TÍTULOS DE CRÉDITO	54
2.1.6 - DEMAIS RECEITAS	55

ANÁLISE E INTERPRETAÇÃO DOS RESULTADOS

SUMÁRIO

Pág.

5. DA DÍVIDA ATIVA E DOS CRÉDITOS	97
5.1 - DA DÍVIDA ATIVA	97
5.2 - DOS CRÉDITOS	102
5.2.1 - EMPRÉSTIMOS CONCEDIDOS	102
5.2.2 - CORREÇÃO MONETÁRIA E ENCARGOS SOBRE AVAIS	103
6. DA DÍVIDA PÚBLICA	105
6.1 - PERFIL DA DÍVIDA PÚBLICA	105
6.2 - MOVIMENTAÇÃO DO PASSIVO PERMANENTE	106
6.3 - MOVIMENTAÇÃO DO PASSIVO FINANCEIRO	109
6.4 - RECEITAS DE OPERAÇÕES DE CRÉDITO	109
6.5 - SERVIÇO DA DÍVIDA PÚBLICA	111
6.5.1 - AMORTIZAÇÕES	111
6.5.2 - ENCARGOS	112
6.6 - VARIAÇÕES EXTRA-ORÇAMENTÁRIAS	113
6.7 - DÍVIDA MOBILIÁRIA	114
6.8 - EMPRÉSTIMOS (ARO)	115
6.9 - AVAIS	117
6.10 - FGLTDPE E SIAC	117

ANÁLISE E INTERPRETAÇÃO DOS RESULTADOS

SUMÁRIO

Pág.

7. DOS RECURSOS VINCULADOS	119
7.1 - MOVIMENTAÇÃO FINANCEIRA DOS RECURSOS VINCULADOS	123
7.2 - BALANÇO FINANCEIRO POTENCIAL	125
7.3 - SITUAÇÃO LÍQUIDA FINANCEIRA REAL	128
7.4 - BALANÇO FINANCEIRO AJUSTADO	129
8. TABELAS DOS GRÁFICOS	135
9. ABREVIATURAS E SIGLAS.....	141

ÍNDICE DAS TABELAS

Pág.

1 - LEIS DE ABERTURA DE CRÉDITOS ADICIONAIS	35
2 - DECRETOS DE ABERTURA DOS CRÉDITOS ADICIONAIS	36
3 - RECEITA REALIZADA	40
4 - PARTICIPAÇÕES CONSTITUCIONAIS DOS MUNICÍPIOS NA RECEITA DO ESTADO	44
5 - TRANSFERÊNCIAS RECEBIDAS PELA ADMINISTRAÇÃO DIRETA	52
6 - DESPESA COM PESSOAL E ENCARGOS SOCIAIS	59
7 - DESPESA COM MANUTENÇÃO E DESENVOLVIMENTO DO ENSINO	73
8 - PARTICIPAÇÕES ACIONÁRIAS DO ESTADO	92
9 - PARTICIPAÇÃO DO ESTADO EM RELAÇÃO AO PATRIMÔNIO LÍQUIDO DAS EMPRESAS CONTROLADAS	96
10 - MOVIMENTAÇÃO GERAL DA DÍVIDA ATIVA	101
11 - FINALIDADE DAS OPERAÇÕES DE CRÉDITO	110
12 - AMORTIZAÇÕES EFETIVAS POR INSTITUIÇÃO CREIDORA	112
13 - RESGATE DE TÍTULOS PÚBLICOS ESTADUAIS - LFT'S-RS	114
14 - TÍTULOS ESTADUAIS COLOCADOS NO MERCADO COM VENCIMENTO A LONGO PRAZO	114
15 - TAXAS DE JUROS PACTUADAS NOS EMPRÉSTIMOS POR ANTECIPAÇÃO DE RECEITA ORÇAMENTÁRIA	115
16 - EMPRÉSTIMOS POR ANTECIPAÇÃO DA RECEITA ORÇAMENTÁRIA	116
17 - MOVIMENTAÇÃO DOS CRÉDITOS RELATIVOS AOS AVAIS HONRADOS	117
18 - VINCUIAÇÃO DA RECEITA	121
19 - BALANÇO FINANCEIRO POTENCIAL	125

GRÁFICOS

ÍNDICE DOS GRÁFICOS	Pág.
01 - RECEITAS DO ESTADO	27
02 - RECURSOS DO ESTADO.....	29
03 - DESPESAS DO ESTADO	33
04 - COMPOSIÇÃO DA RECEITA REALIZADA.....	41
05 - EVOLUÇÃO DA ARRECADAÇÃO DO ICMS	47
06 - PARTICIPAÇÃO DOS PRINCIPAIS ESTADOS DO BRASIL NO ICMS.....	49
07 - PRINCIPAIS ITENS DE DESPESA x RECEITA PRÓPRIA LÍQUIDA	61
08 - COMPOSIÇÃO DA DESPESA COM PESSOAL	63
09 - DESPESA COM PESSOAL x RECEITA CORRENTE LÍQUIDA.....	65
10 - DESPESA MENSAL COM PESSOAL x RECEITA CORRENTE LÍQUIDA.....	67
11 - EVOLUÇÃO DOS PRINCIPAIS INVESTIMENTOS	71
12 - EVOLUÇÃO DO RESULTADO ORÇAMENTÁRIO.....	79
13 - EFEITOS DO PROGRAMA DE REFORMA DO ESTADO NO RESULTADO ORÇAMENTÁRIO	81
14 - RESUMO DA MOVIMENTAÇÃO FINANCEIRA	87
15 - DÍVIDA ATIVA - ESTOQUE x RECEITA	99
16 - VENCIMENTOS DA DÍVIDA PÚBLICA DA ADMINISTRAÇÃO DIRETA	107
17 - RESULTADO FINANCEIRO POR RECURSO	131
TABELAS DOS GRÁFICOS	135

DEMONSTRATIVOS CONSOLIDADOS DAS AUTARQUIAS

ÍNDICE DOS RELATÓRIOS	Ref. Legal	Ref. CAGE	Pág.
I - DEMONSTRATIVOS DA ADMINISTRAÇÃO DIRETA 147			
1 - COMPARATIVO DA DESPESA AUTORIZADA COM A REALIZADA	Anexo 11	RAFE 026	149
2 - BALANÇO ORÇAMENTÁRIO	Anexo 12		159
3 - BALANÇO PATRIMONIAL	Anexo 14		160
4 - DEMONSTRAÇÃO DAS VARIAÇÕES PATRIMONIAIS	Anexo 15		161
5 - DEMONSTRAÇÃO DA DÍVIDA FUNDADA INTERNA	Anexo 16	DDP 001	162
6 - DEMONSTRAÇÃO DA DÍVIDA FUNDADA EXTERNA	Anexo 16/A	DDP 002	164
7 - DEMONSTRATIVO ANALÍTICO DA RECEITA ARRECADADA		RAFE 024	165
8 - DEMONSTRATIVO DA DESPESA REALIZADA POR FUNÇÃO SEGUNDO OS GRUPOS DE DESPESA COM DESDOBRAMENTO POR FONTE DE RECURSO		RAFE 040	193
9 - DEMONSTRATIVO DA DESPESA REALIZADA POR GRUPOS DE DESPESA COM DESDOBRAMENTO DAS RUBRICAS		RAFE 041	196
10 - ARRECADAÇÃO ANUAL DO ICMS POR MUNICÍPIO Ordem Alfabética		DC 201	211
11 - ARRECADAÇÃO ANUAL DO IPVA POR MUNICÍPIO Ordem Alfabética		DC 202	222
12 - DEMONSTRATIVO DOS RECURSOS VINCULADOS		DCD 002	233
II - DEMONSTRATIVOS CONSOLIDADOS DO SETOR GOVERNAMENTAL 313			
1 - BALANÇO ORÇAMENTÁRIO	Anexo 12	RAFE066	315
2 - BALANÇO FINANCEIRO	Anexo 13	RAFE 067	317
3 - BALANÇO PATRIMONIAL	Anexo 14	RAFE 068	319
4 - DEMONSTRAÇÃO DAS VARIAÇÕES PATRIMONIAIS	Anexo 15	RAFE 069	323

INTRODUÇÃO

CONSIDERAÇÕES PRELIMINARES

O Balanço Geral do Estado contém a prestação de contas da gestão econômico-financeira da Administração Pública Estadual durante o exercício de 1997, ano em que cabe destacar:

- ingresso de receitas de privatização;
- superávit orçamentário;
- redução do percentual da *Lei Camata*;
- aumento da participação de inativos e pensionistas na despesa com pessoal;
- diminuição, em valores reais, da receita tributária;
- incremento na arrecadação do IPVA, decorrente da ampliação da base tributária;
- consolidação dos empréstimos por antecipação de receita orçamentária - ARO;
- ingresso de recursos de operações de crédito externas; aplicação de recursos do Programa de Reforma do Estado.

COMPOSIÇÃO

O Balanço Geral do Estado do exercício de 1997 está composto de quatro volumes, que contêm os demonstrativos contábeis individuais e consolidados das entidades do Setor Público Estadual e o relatório onde são abordados os aspectos orçamentário, financeiro e patrimonial da gestão.

Nos dois primeiros volumes estão os Demonstrativos da Administração Direta, sendo que no VOLUME I constam os Anexos definidos pela Lei federal 4.320, de 17 de março de 1964, e os demais demonstrativos gerais, e no VOLUME II estão presentes os demonstrativos da despesa por órgão.

O VOLUME III é formado pelos demonstrativos contábeis das entidades integrantes da Administração Indireta, a saber:

AUTARQUIAS

Agência Estadual de Regulação dos Serviços Públicos Delegados do RS - AGERGS
Departamento Autônomo de Estradas de Rodagem do Rio Grande do Sul - DAER
Departamento Estadual de Portos, Rios e Canais - DEPRC
Departamento Estadual de Trânsito - DETRAN/RS
Instituto de Previdência do Estado do Rio Grande do Sul - IPERGS
Instituto Gaúcho de Tradição e Folclore - IGTF
Instituto Rio Grandense do Arroz - IRGA
Orquestra Sinfônica de Porto Alegre - OSPA
Superintendência do Porto de Rio Grande - SUPRG

FUNDAÇÕES

Fundação de Amparo à Pesquisa do Estado do Rio Grande do Sul - FAPERGS
Fundação de Atendimento ao Deficiente e ao Superdotado no Rio Grande do Sul - FADERS
Fundação de Ciência e Tecnologia - CIENTEC
Fundação de Economia e Estatística Siegfried Emanuel Heuser - FEE
Fundação Escola Técnica Liberato Salzano Vieira da Cunha - FETLSVC
Fundação Estadual de Pesquisa Agropecuária - FEPAGRO
Fundação Estadual de Produção e Pesquisa em Saúde - FEPPS
Fundação Estadual de Proteção Ambiental Henrique Luís Roessler - FEPAM
Fundação Estadual do Bem-Estar do Menor - FEBEM
Fundação de Planejamento Metropolitano e Regional - METROPLAN
Fundação Gaúcha do Trabalho e Ação Social - FCTAS

Fundação para o Desenvolvimento de Recursos Humanos - FIDRH

Fundação Cultural Piratini Rádio e Televisão Educativa - FRTE

Fundação Teatro São Pedro - FTSP

Fundação Zoobotânica do Rio Grande do Sul - FZB

EMPRESAS

Banco do Estado do Rio Grande do Sul, S. A. - BANRISUL

Banrisul - Armazéns Gerais S. A. - BAGERGS

Banrisul Processamento de Dados Ltda. - PROCESSUL

Banrisul S. A. - Arrendamento Mercantil

Banrisul S. A. - Corretora de Valores Mobiliários e Câmbio

Caixa de Administração da Dívida Pública Estadual S. A. - CADIP

Centrais de Abastecimento do Rio Grande do Sul - CEASA

Companhia de Indústrias Eletro-Químicas - CIEL

Companhia de Gás do Estado do Rio Grande do Sul - SULGÁS

Companhia de Processamento de Dados do Estado do Rio Grande do Sul - PROCERGS

Companhia Estadual de Energia Elétrica - CEEE

Companhia Estadual de Silos e Armazéns - CFSA

Companhia de Habitação do Estado do Rio Grande do Sul - COHAB

Companhia Rio-grandense de Artes Gráficas - CORAG

Companhia Riograndense de Mineração - CRM

Companhia Riograndense de Saneamento - CORSAN

Companhia Riograndense de Telecomunicações - CRT

As demonstrações contábeis das sociedades anônimas acima relacionadas foram incluídas sem a aprovação das respectivas Assembléias Gerais Ordinárias, com exceção das da PROCERGS, SULGÁS, CORAG, CRT e BAGERGS, estando, pois, sujeitas a alterações.

DEIXAM DE INTEGRAR A PRESTAÇÃO DE CONTAS AS SEGUINTE ENTIDADES:

Caixa Econômica Estadual do Rio Grande do Sul - CEE

Companhia Administradora da ZPE do Rio Grande - ZOPERG

Companhia de Geração Térmica de Energia Elétrica

Companhia Riograndense de Laticínios e Correlatos - CORLAC

O VOLUME IV, por sua vez, contém a análise, a interpretação dos resultados e os demonstrativos consolidados do Setor Governamental.

CONSIDERAÇÕES FINAIS

A Contadoria e Auditoria-Geral do Estado - CAGE, órgão de controle interno do Estado do Rio Grande do Sul, teve, em 1997, as dificuldades provocadas pela redução gradativa e continuada do seu efetivo de recursos humanos, compensadas pela capacidade de suprir as lacunas mediante o esforço renovado de cada dia. Esforço este que exige a busca de soluções urgentes, tendo em vista o alto índice de inativação estimado em seu quadro para 1998, ano em que a CAGE estará completando 50 anos.

A CAGE, às vésperas de seu cinquentenário, com coragem e determinação, está a repensar o controle interno e a buscar novas metodologias de trabalho adequadas aos princípios básicos da eficiência, eficácia e economicidade aplicados à gestão pública.

Aos dirigentes da Administração Pública Estadual, o reconhecimento pelo apoio aos trabalhos desenvolvidos pela CAGE.

Ao Parlamento e ao Povo Gaúcho, o compromisso do Controle Interno do Estado de dar ênfase às ações preventivas garantidoras da transparência do processo de gestão das receitas e das despesas públicas.

Porto Alegre, 31 de dezembro de 1997.


Vera Rejane Gonçalves de Oliveira,
Contadora e Auditora-Geral do Estado.

ANÁLISE E INTERPRETAÇÃO DOS RESULTADOS

1- DO ORÇAMENTO E SUAS ALTERAÇÕES

1.1- LEI DE DIRETRIZES ORÇAMENTÁRIAS

As Diretrizes Orçamentárias para 1997 foram baixadas por meio da Lei estadual 10.844, de 5 de agosto de 1996, fixando o regramento básico para a elaboração e aprovação da Lei de Meios para o exercício de 1997.

A Lei de Diretrizes estabeleceu, ainda, que a Lei do Orçamento deveria ser elaborada a preços de julho de 1996, indicando os critérios de atualização monetária, limitados estes aos índices de crescimento das receitas.

As fontes de recursos previstas foram as seguintes:

- Tesouro-livres;
- Tesouro-contrapartida;
- vinculados por lei;
- convênios;
- operações de crédito internas; e
- operações de crédito externas.

Os grupos de despesa ficaram assim discriminados:

- Pessoal e Encargos Sociais;
- Juros e Encargos da Dívida;
- Outras Despesas Correntes;
- Investimentos;
- Amortização da Dívida; e
- Outras Despesas de Capital.

As especificações e conceitos dos grupos de despesas constam do Anexo Único à Lei de Diretrizes Orçamentárias.

Secretaria da Coordenação
e Planejamento - RS
BIBLIOTECA

1.2 - LEI DO ORÇAMENTO

A Lei do Orçamento foi sancionada sob o n.º 10.889, de 19 de dezembro de 1996, prevendo a atualização dos saldos das dotações da receita e da despesa pela variação acumulada do Índice Geral de Preços de Mercado (IGP-M), calculado pela Fundação Getúlio Vargas, se este atingisse ou superasse a 7%, contado a partir de janeiro de 1997.

As receitas e despesas previstas para o ano de 1997 foram assim especificadas no início do exercício:

Receita Orçada e Despesa Fixada

	Em R\$ milhões
RECEITA ORÇADA	6.374,8
Receitas Correntes	6.712,0
Tributária	4.405,7
Contribuições	56,1
Patrimonial	74,3
Agropecuária	0,1
Industrial	1,6
Serviços	54,1
Transferências Correntes	831,9
Outras Receitas Correntes	288,2
Receitas de Capital	662,8
Operações de Crédito	187,8
Alienação de Bens	408,6
Amortização de Empréstimos	36,5
Transferências de Capital	29,9
DESPESA FIXADA	6.366,0
Despesas Correntes	5.592,2
Pessoal e Encargos Sociais	3.287,7
Juros e Encargos da Dívida	397,4
Outras Despesas Correntes	1.907,1
Despesas de Capital	773,8
Investimentos	255,2
Amortização da Dívida	109,8
Outras Despesas de Capital	408,8
Superávit Previsto	8,8

O Gráfico 1 apresenta o comparativo das receitas previstas e realizadas em 1997.

Os recursos previstos e realizados, segundo as suas fontes, encontram-se demonstrados no Gráfico 2.

Receitas do Estado

Exercício de 1997

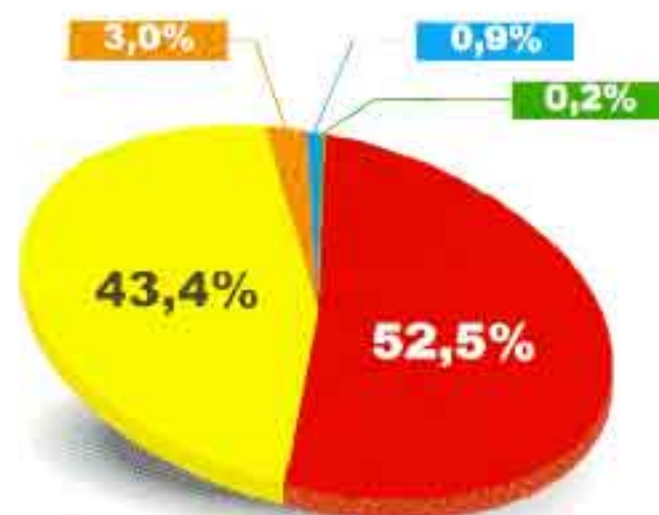


■ Previstas - Total: R\$ 6.374,8 milhões
■ Realizadas - Total: R\$ 9.576,3 milhões

Recursos do Estado

Exercício de 1997

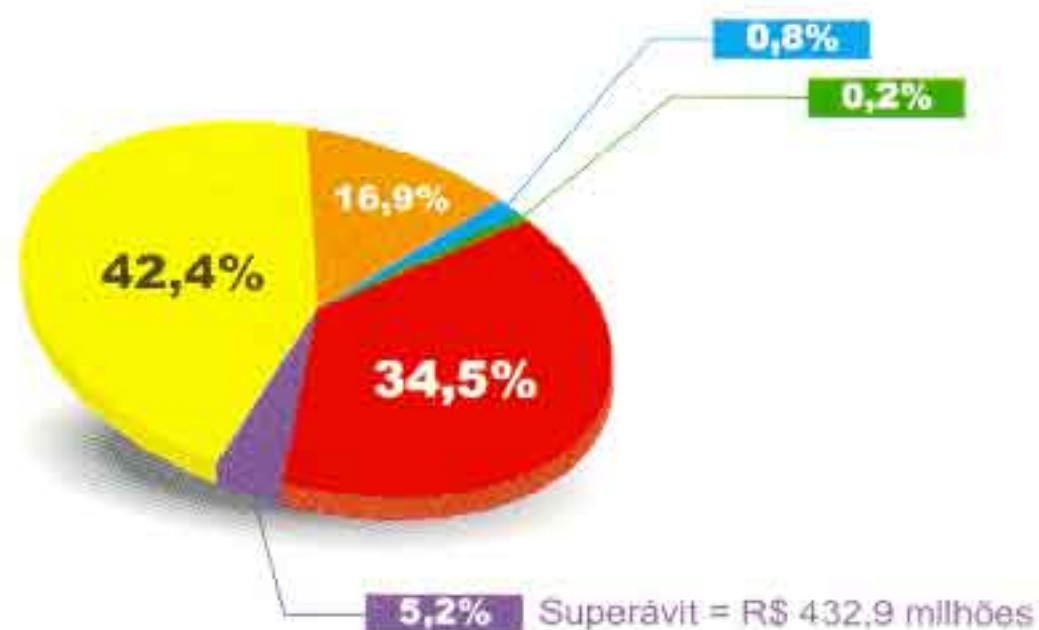
Previstos



Recebidos



Aplicados



■ Vinculados por Lei ■ Tesouro-Livres ■ Convênio
■ Operações de Crédito ■ Tesouro-Contrapartida

* Não inclui a participação dos Municípios (R\$ 1.233,6 milhões)

1.3 - SUMÁRIO DA EXECUÇÃO ORÇAMENTÁRIA

As previsões apresentadas no Balanço Orçamentário são as seguintes:

Resultado da Previsão Orçamentária com Base na Despesa Autorizada

Titulos	Em R\$ milhões
Receita Prevista	6.374,8
Despesa Autorizada	10.649,0
Déficit Previsto	(4.274,2)

Cumprе salientar que, diferentemente da receita prevista, a qual é considerada pelo seu valor estimado na Lei do Orçamento, a despesa é apresentada considerando as alterações havidas durante o exercício, decorrentes dos créditos adicionais.

A síntese dessas alterações ocorreu da seguinte forma:

Alterações na Despesa Fixada

Títulos	R\$ milhões	%
Dotações Iniciais	6.366,0	59,8
Créditos Especiais	171,3	1,6
Créditos Suplementares	5.148,4	48,3
Reduções	(1.036,7)	(9,7)
Despesa Autorizada	10.649,0	100,0

A execução orçamentária, por sua vez, apresentou um superávit ao final do exercício, conforme se demonstra:

Resultado da Execução Orçamentária

Títulos	R\$ milhões
Receita	9.576,3
Despesa	9.143,4
Superávit	432,9

No quadro a seguir, evidencia-se o excedente da receita realizada em relação à previsão inicial e ao montante da economia de dotação no exercício de 1997:

Em R\$ milhões			
Títulos	Previsto	Realizado	Diferença
Receita	6.374,8	9.576,3	3.201,5
Despesa	10.649,0	9.143,4	(1.505,6)

A economia de dotações, portanto, atingiu 14,1% da autorização dada, e a receita foi arrecadada num percentual 50,2% superior à sua previsão.

O resultado orçamentário realizado é tratado com mais detalhes ao final do capítulo da despesa.

1.4 - DESPESA AUTORIZADA E REALIZADA POR ÓRGÃO

A comparação da despesa autorizada com a executada por órgão, além de permitir a visualização dos montantes autorizados e despendidos em cada um deles, evidencia onde ocorreram economias de dotações.

Comparativo da Despesa Autorizada com a Realizada

Órgão	R\$ milhões		Diferença	
	Autorizada	Realizada	R\$ milhões	%
Assembleia Legislativa	160,1	155,8	4,3	2,7
Tribunal de Contas do Estado	79,5	77,5	2,0	2,5
Tribunal de Justiça	399,6	392,2	7,4	1,9
Tribunal de Alçada	23,2	23,1	0,1	0,4
Justiça Militar	4,1	3,7	0,4	9,8
Governo do Estado	37,6	35,1	2,5	6,6
Ministério Público	91,3	89,4	1,9	2,1
Procuradoria-Geral do Estado	24,5	22,9	1,6	6,5
Secretaria da Cultura	31,0	25,8	5,2	16,8
Secretaria da Justiça e da Segurança	728,4	577,0	151,4	20,8
Secretaria da Coordenação e do Planejamento	202,5	132,3	70,3	34,7
Secretaria da Fazenda	196,8	176,0	20,8	10,6
Secretaria da Agricultura e Abastecimento	259,4	102,3	157,1	60,6
Secretaria do Desenvolvimento e dos Assuntos Internacionais	381,3	343,6	37,7	9,9
Secretaria de Energia, Minas e Comunicações	14,9	13,6	1,3	8,7
Secretaria dos Transportes	536,2	425,1	110,1	20,6
Secretaria da Educação	1.490,4	1.418,4	72,0	4,8
Secretaria da Saúde e do Meio Ambiente	436,1	269,5	166,6	38,2
Secretaria do Trabalho, Cidadania e Assistência Social	135,9	113,8	22,1	16,3
Secretaria das Obras Públicas, Saneamento e Habitação	92,4	17,2	75,2	81,4
Secretaria do Turismo	8,8	8,6	0,2	2,3
Secretaria da Administração e dos Recursos Humanos	68,5	21,9	46,6	68,0
Secretaria da Ciência e Tecnologia	90,5	75,2	15,3	16,9
Conselho Estadual de Educação	0,4	0,2	0,2	50,0
Defensoria Pública	22,5	22,0	0,5	2,2
Encargos Financeiros do Estado*	5.000,8	4.600,5	400,3	8,0
Fundo de Reserva	132,3	-	132,3	100,0
Secretaria Especial da Região Metropolitana	0,9	0,7	0,2	22,2
Total	10.849,0	9.143,4	1.605,6	14,1

* Os encargos financeiros do Poder Legislativo, Poder Judiciário, Ministério Público e Secretarias da Educação e da Saúde e do Meio Ambiente foram apropriados em Unidade Orçamentária do próprio Órgão.

No Gráfico 3, as despesas por grupo estão apresentadas comparando-se a fixada com a executada.


Despesas do Estado

Exercício de 1997

Pessoal e Encargos Sociais




Juros e Encargos da Dívida



Despesas Correntes



Investimentos



Amortização da Dívida



Outras Despesas de Capital



■ Fixadas - Total: R\$ 6.366,0 milhões

■ Realizadas - Total: R\$ 9.143,4 milhões

1.5 - RECURSOS VINCULADOS POR LEI E DE CONTRAPARTIDA

Os recursos vinculados por lei referem-se àqueles destinados ao cumprimento de disposições constitucionais, destacando-se dentre eles:

Recursos	Destino	R\$ milhões
2	Manutenção e Desenvolvimento do Ensino (*)	1.318,1
3	Pesquisa	46,9
4	Ensino Superior	6,6

(*) Inclui Conselho Estadual de Educação

Os recursos de contrapartida são os destinados aos compromissos assumidos em ajustes com outras entidades, especialmente com o Governo Federal.

Recurso	R\$ milhões
5	13,2

As Tabelas 1 e 2 apresentam as leis e os decretos que introduziram modificações no orçamento de 1997.

**TABELA 1 - LEIS DE ABERTURA
DE CRÉDITOS ADICIONAIS**

NÚMERO	DATA	CLASSIFICAÇÃO DA LEI
10.944	11-Abr-97	ADICIONAIS
10.960	11-Jun-97	SUPLEMENTARES
10.961	19-Jun-97	ADICIONAIS
10.962	23-Jun-97	ESPECIAIS E SUPLEMENTARES
10.976	29-Jul-97	SUPLEMENTARES
10.979	6-Ago-97	ESPECIAS
11.011	8-Set-97	ADICIONAIS
11.012	8-Set-97	ESPECIAIS E SUPLEMENTARES
11.013	8-Set-97	ADICIONAIS
11.044	25-Nov-97	ADICIONAIS
11.045	2-Dez-97	ADICIONAIS
11.054	18-Dez-97	ADICIONAIS
11.058	24-Dez-97	EXTRAORDINÁRIO
11.067	29-Dez-97	ADICIONAIS
11.068	29-Dez-97	SUPLEMENTARES

**TABELA 2 - DECRETOS DE ABERTURA
DE CRÉDITOS ADICIONAIS**

NÚMERO	DATA	CLASSIFICAÇÃO DO DECRETO
37.196	06-Fev-97	SUPLEMENTAR
37.248	18-Fev-97	SUPLEMENTAR
37.283	03-Mar-97	SUPLEMENTAR
37.285	10-Mar-97	SUPLEMENTAR
37.286	10-Mar-97	SUPLEMENTAR
37.306	18-Mar-97	SUPLEMENTAR
37.333	10-Abr-97	SUPLEMENTAR
37.334	10-Abr-97	SUPLEMENTAR
37.336	10-Abr-97	SUPLEMENTAR
37.337	10-Abr-97	SUPLEMENTAR
37.364	17-Abr-97	ESPECIAIS
37.365	17-Abr-97	ESPECIAIS
37.347	24-Abr-97	SUPLEMENTAR
37.375	28-Abr-97	SUPLEMENTAR
37.377	28-Abr-97	ESPECIAIS
37.376	28-Abr-97	SUPLEMENTAR
37.412	09-Mai-97	SUPLEMENTAR
37.413	09-Mai-97	SUPLEMENTAR
37.441	21-Mai-97	SUPLEMENTAR
37.445	27-Mai-97	SUPLEMENTAR
37.447	28-Mai-97	SUPLEMENTAR
37.483	09-Jun-97	SUPLEMENTAR
37.484	10-Jun-97	SUPLEMENTAR
37.498	11-Jun-97	SUPLEMENTAR
37.499	13-Jun-97	SUPLEMENTAR
37.500	19-Jun-97	ESPECIAIS
37.501	19-Jun-97	SUPLEMENTAR
37.504	23-Jun-97	ESPECIAIS
37.505	23-Jun-97	SUPLEMENTAR
37.521	30-Jun-97	SUPLEMENTAR
37.522	30-Jun-97	SUPLEMENTAR
37.525	02-Jun-97	SUPLEMENTAR
37.526	02-Jun-97	SUPLEMENTAR
37.573	10-Jul-97	SUPLEMENTAR
37.574	10-Jul-97	SUPLEMENTAR
37.576	16-Jul-97	SUPLEMENTAR
37.579	23-Jul-97	ESPECIAIS
37.580	23-Jul-97	SUPLEMENTAR
37.581	23-Jul-97	SUPLEMENTAR
37.582	23-Jul-97	SUPLEMENTAR
37.583	23-Jul-97	SUPLEMENTAR
37.584	25-Jun-97	SUPLEMENTAR
37.607	30-Jul-97	SUPLEMENTAR
37.611	07-Ago-97	SUPLEMENTAR

continua

**TABELA 2 - DECRETOS DE ABERTURA
DE CRÉDITOS ADICIONAIS**

continuação

NÚMERO	DATA	CLASSIFICAÇÃO DO DECRETO
37.612	07-Ago-97	SUPLEMENTAR
37.616	08-Ago-97	ESPECIAIS
37.617	11-Ago-97	SUPLEMENTAR
37.666	14-Ago-97	SUPLEMENTAR
37.703	28-Ago-97	SUPLEMENTAR
37.704	28-Ago-97	SUPLEMENTAR
37.705	28-Ago-97	SUPLEMENTAR
37.706	28-Ago-97	SUPLEMENTAR
37.707	28-Ago-97	ESPECIAIS
37.723	01-Set-97	SUPLEMENTAR
37.734	08-Set-97	SUPLEMENTAR
37.735	08-Set-97	ESPECIAIS
37.736	08-Set-97	SUPLEMENTAR
37.737	08-Set-97	ESPECIAIS
37.738	08-Set-97	SUPLEMENTAR
37.739	08-Set-97	ESPECIAIS
37.740	08-Set-97	SUPLEMENTAR
37.760	15-Set-97	SUPLEMENTAR
37.765	16-Set-97	ESPECIAIS
37.766	16-Set-97	SUPLEMENTAR
37.790	22-Set-97	SUPLEMENTAR
37.971	22-Set-97	SUPLEMENTAR
37.802	26-Set-97	SUPLEMENTAR
37.811	07-Out-97	SUPLEMENTAR
37.829	13-Out-97	SUPLEMENTAR
37.845	21-Out-97	SUPLEMENTAR
37.846	21-Out-97	ESPECIAIS
37.847	21-Out-97	ESPECIAIS
37.850	22-Out-97	SUPLEMENTAR
37.859	29-Out-97	SUPLEMENTAR
37.860	29-Out-97	SUPLEMENTAR
37.861	29-Out-97	SUPLEMENTAR
37.862	29-Out-97	SUPLEMENTAR
37.863	29-Out-97	SUPLEMENTAR
37.864	03-Nov-97	SUPLEMENTAR
37.879	05-Nov-97	SUPLEMENTAR
37.880	05-Nov-97	EXTRAORDINÁRIO
38.001	11-Dez-97	SUPLEMENTAR
38.002	11-Dez-97	SUPLEMENTAR
38.039	16-Dez-98	SUPLEMENTAR
38.041	17-Dez-97	SUPLEMENTAR
38.042	18-Dez-97	SUPLEMENTAR
38.043	18-Dez-97	ESPECIAIS

continua

**TABELA 2 - DECRETOS DE ABERTURA
DE CRÉDITOS ADICIONAIS**

continuação

NÚMERO	DATA	CLASSIFICAÇÃO DO DECRETO
38.060	22-Dez-97	SUPLEMENTAR
38.061	29-Dez-97	SUPLEMENTAR
38.062	29-Dez-97	ESPECIAIS
38.063	29-Dez-97	SUPLEMENTAR
38.064	29-Dez-97	SUPLEMENTAR
38.065	29-Dez-97	SUPLEMENTAR
38.071	30-Dez-97	ESPECIAIS
38.072	30-Dez-97	SUPLEMENTAR
38.073	30-Dez-97	SUPLEMENTAR
38.074	31-Dez-97	SUPLEMENTAR
38.075	31-Dez-97	SUPLEMENTAR
38.076	31-Dez-97	SUPLEMENTAR
38.077	31-Dez-97	SUPLEMENTAR
38.078	31-Dez-97	SUPLEMENTAR
38.079	31-Dez-97	SUPLEMENTAR
38.080	31-Dez-97	SUPLEMENTAR
38.081	31-Dez-97	SUPLEMENTAR
38.082	31-Dez-97	SUPLEMENTAR

2 - DA EXECUÇÃO ORÇAMENTÁRIA

2.1 - RECEITA REALIZADA

Para o exercício de 1997, a receita foi orçada em R\$ 6.374.822.461,00, alcançando, em 31 de dezembro, o montante realizado de R\$ 9.576.325.253,62. Em valores originais, a composição da receita realizada ficou assim representada:

Títulos	R\$	%
Receitas Correntes	5.834.458.437,07	60,9
Tributária	4.237.215.255,98	44,3
Contribuições	61.786.579,84	0,6
Patrimonial	222.046.735,04	2,3
Agropecuária	175.367,54	-
Industrial	2.002.721,45	-
Serviços	49.672.585,82	0,5
Transferências	983.075.323,44	10,3
Outras	278.483.867,96	2,9
Receitas de Capital	3.741.866.816,55	39,1
Operações de Crédito	1.596.601.400,52	16,7
Alienação de Bens	1.810.259.627,70	18,9
Amortização de Empréstimos	324.374.394,69	3,4
Transferências	7.755.569,64	0,1
Outras	2.875.824,00	-
Total	9.576.325.253,62	100,0

Secretaria da Coordenação
e Planejamento - RS
BIBLIOTECA

A Tabela 3 apresenta a composição da receita realizada em valores corrigidos pelo IGP-DI/FGV.

TABELA 3 - RECEITA REALIZADA

TÍTULOS	1993		1994		1995		1996		1997		97/96
	VALOR	%	VALOR	%	VALOR	%	VALOR	%	VALOR	%	%
Receitas Correntes	5.349.625	88,0	5.662.465	84,0	5.845.687	83,2	6.140.425	70,9	5.994.498	61,2	(2,4)
Tributária	3.787.119	62,4	4.230.761	62,8	4.470.818	63,7	4.648.870	53,7	4.359.458	44,5	(6,2)
Contribuições	-	-	-	-	-	-	67.626	0,8	63.282	0,7	(6,4)
Patrimonial	709.307	11,7	495.286	7,4	200.429	2,9	83.470	1,1	224.613	2,3	140,3
Agropecuária	66	0,0	316	0,0	111	0,0	580	0,0	178	0,0	(59,3)
Industrial	2.121	0,0	2.255	0,0	2.275	0,0	1.991	0,0	2.049	0,0	2,9
Serviços	16.528	0,3	27.782	0,4	35.966	0,5	54.622	0,6	51.069	0,5	(6,5)
Transferências	659.920	10,9	722.246	10,7	889.676	12,7	925.376	10,7	1.007.417	10,9	8,9
Outras	164.484	2,7	193.919	2,7	246.413	3,5	346.890	4,0	286.422	2,9	(17,4)
Receitas de Capital	729.468	12,0	1.077.757	16,0	1.174.044	16,7	2.520.682	29,1	3.607.441	38,8	51,0
Operações de Crédito	725.586	11,9	1.052.798	15,8	1.148.574	16,3	1.354.804	15,6	1.624.775	16,6	19,9
Alienação de Bens	80	0,0	1.085	0,0	109	0,0	623.692	10,7	1.842.182	18,7	99,5
Amortização de Empréstimos	-	-	7.597	0,1	19.310	0,3	226.331	2,6	329.625	3,4	45,6
Transferências	3.782	0,1	6.277	0,1	6.049	0,1	15.951	0,2	7.983	0,1	(50,0)
Outras	-	-	-	-	2	0,0	4	0,0	2.676	0,0	71.800,0
TOTAL	6.079.093	100,0	6.740.222	100,0	7.019.731	100,0	8.661.107	100,0	9.601.939	100,0	13,2

Valores atualizados pelo IGP-DI

No Gráfico 4 é apresentada a relação percentual entre as principais receitas nos últimos cinco anos.

A participação da receita tributária foi substancialmente alterada, diminuindo 9,2 pontos percentuais em relação ao ano anterior. Isso justifica-se pela própria queda da receita tributária em 6,2%, pelo aumento da receita patrimonial e de transferências em 140,3% e 8,9% respectivamente, e principalmente pelos efeitos que o Programa de Reforma do Estado impôs na receita total.

O crescimento da receita patrimonial deveu-se ao incremento das receitas vinculadas ao Fundo para Garantia de Liquidez dos Títulos da Dívida Pública Estadual - FGLTDPE, em razão da aplicação, neste fundo, dos recursos provenientes da alienação das companhias oriundas do desmembramento da CEEE, decorrente do Programa de Reforma do Estado.

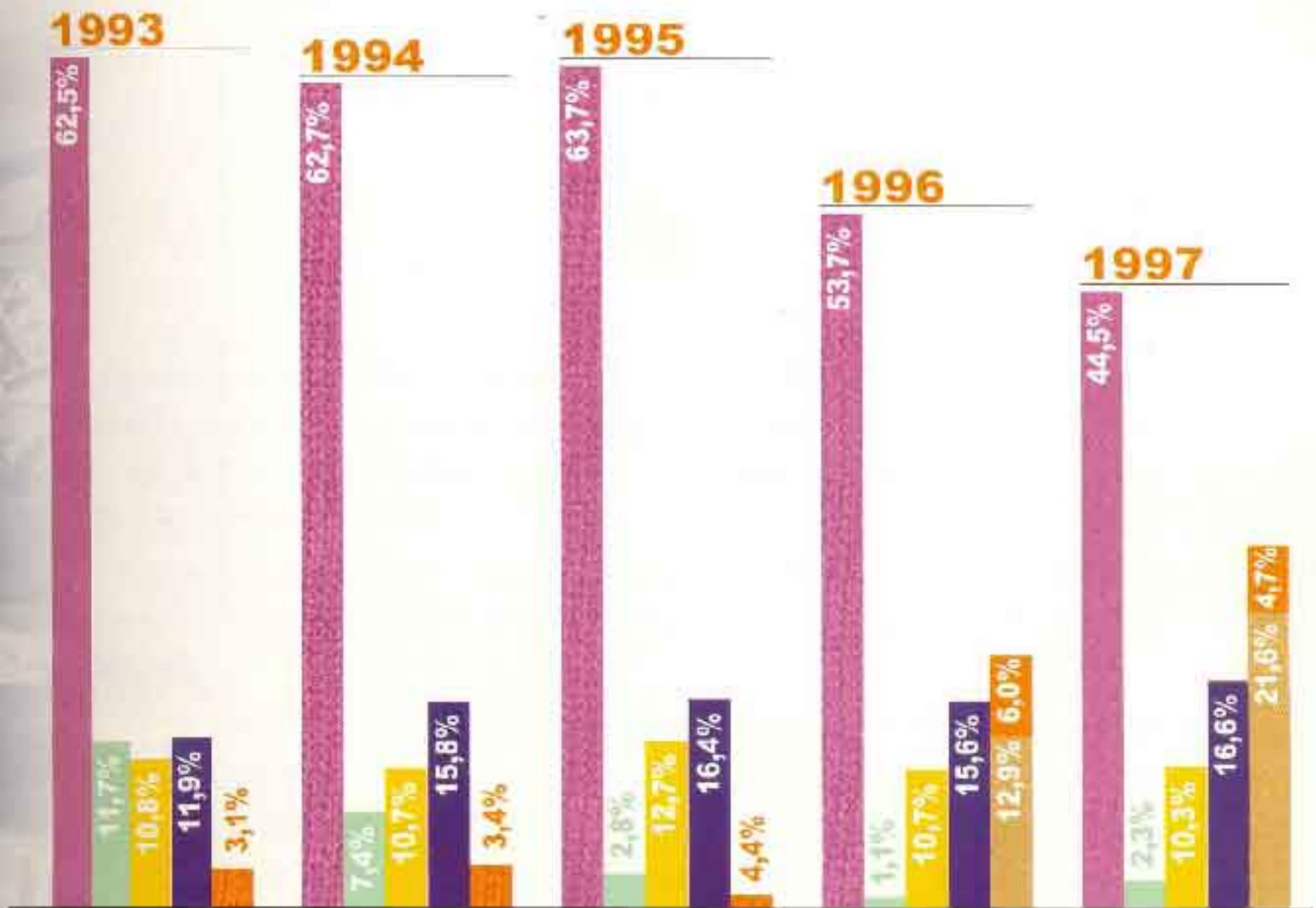
Em virtude do referido programa, as receitas de alienação de bens que em 1996 já haviam saltado para um patamar correspondente a 10,7% do total das receitas, em 1997 corresponderam a 18,7% desse total.

Com relação às transferências, destacam-se as transferências financeiras previstas na Lei Complementar 87/96, *Lei Kandir*, as quais são também chamadas de *seguro-receita*, que, no exercício de 1997, totalizaram, em valores originais, R\$ 60.118 mil, contribuindo para o crescimento de 8,9% desta fonte de receita.

Em termos de receita orçamentária total, no exercício de 1997 a queda da receita tributária foi absorvida pelo crescimento das receitas patrimonial, de transferências, de operações de crédito e, principalmente, de alienação de bens, apresentando, conforme se verifica na Tabela 3, um crescimento de 13,2%. Cabe salientar, no entanto, que as receitas de operação de crédito e de alienação de bens não são receitas orçamentárias efetivas, pois geram mutações patrimoniais, além de não serem receitas de caráter contínuo.

Composição da Receita Realizada

Exercícios de 1993 a 1997



- Receita Tributária
- Receita Patrimonial
- Transferências Correntes
- Operações de Crédito
- Programa de Reforma do Estado
- Outras Receitas

2.1.1 - RECEITA TRIBUTÁRIA

A receita tributária no exercício de 1997, em valores originais, ficou assim composta:

Títulos	R\$	%
ICMS	3.856.958.002,47	91,0
IPVA	270.877.766,91	6,4
ITCD	23.520.066,23	0,6
Taxas	84.734.666,01	2,0
Demais	1.124.754,36	-
Total	4.237.215.255,98	100,0

2.1.1.1- ICMS

A arrecadação do ICMS no ano de 1997 - entendido este como seu valor depurado, ou seja, sem contar com os valores arrecadados a título de multas, juros de mora, dívida ativa e adjudicações - foi de R\$ 3.856.958.002,47. Por ser o principal tributo arrecadado pelo Estado, representou 40,3% da receita orçamentária total.

O ICMS arrecadado a qualquer título, sobre o qual é calculado o valor do repasse constitucional aos Municípios, está demonstrado na Tabela 4. Em 1997, o seu valor correspondeu a R\$ 4.006.765.709,62.

O desempenho do ICMS arrecadado a qualquer título, nos últimos cinco anos, está apresentado nos Gráficos 5 e 6.

Conforme se verifica no Gráfico 5, a arrecadação do ICMS a qualquer título, em valores atualizados, teve em 1997, na comparação com 1996, uma queda de 7,4 %, apresentando o seguinte desempenho por setores.

Setores Econômicos	Δ% 97/96	%(*)
Indústria de Transformação	(7,3)	52,2
Indústria de Beneficiamento	(6,2)	5,0
Comércio Atacadista	(10,5)	12,5
Comércio Varejista	(6,7)	14,9
Serviços e Outros	(16,7)	15,4
Total	(7,4)	100,0

Fonte : DEE-DRPE

(*) Participação relativa do setor no total do ICMS

Consoante análise da DEE/DRPE, os setores que mais contribuíram negativamente na formação da taxa global do ICMS, no ano de 1997, foram a indústria de transformação e o setor de serviços, com 5,98 pontos percentuais negativos. O desempenho negativo da indústria de transformação é explicado pelos efeitos negativos da Lei Complementar 87/96 (*Lei Kandir*), bem como pela mudança na sistemática do FUNDOPEM, que passou de incentivo financeiro para incentivo fiscal, mediante a concessão de crédito presumido. No setor de serviços, o principal responsável pela queda foi o subsetor de comunicações, também devido à *Lei Kandir*, que permitiu o crédito de ICMS referente à aquisição de bens de capital.

**TABELA 4 - PARTICIPAÇÕES CONSTITUCIONAIS
DOS MUNICÍPIOS NA RECEITA DO ESTADO**

Exercício de 1997

Em R\$			
CÓDIGO	DISCRIMINAÇÃO	ARRECADAÇÃO	PARTICIPAÇÃO
ICMS			
1113.02.002	Imposto sobre Operações Relativas à Circulação de Mercadorias e sobre Prestação de Serviços de Transporte Interestadual e Intermunicipal e de Comunicação (ICMS)	3.856.958.002,47	
1911.97.013	Juros de Mora do ICMS Parcelado	6.347.383,42	
1911.97.014	Multas do ICMS	31.547.973,82	
1911.97.015	Multas do ICMS - FUNAMEP	11.104,45	
1919.00.009	Juros de Mora da Dívida Ativa do ICMS	6.752.990,85	
1931.95.001	ICMS em Dívida Ativa	76.320.378,76	
1931.95.002	Multas do ICMS em Dívida Ativa	19.240.959,02	
1931.95.003	Juros de Mora da Dívida Ativa do ICMS	7.526.144,82	
	Adjudicações	60.772,01	
	ICMS ARRECADADO A QUALQUER TÍTULO	4.006.765.709,62	
2652 (0118)	Transferência aos Municípios no Produto da Arrecadação do ICMS (25%)		1.001.691.427,37
2652 (0001)	Resíduos de Correção Monetária do ICMS - Exercícios Anteriores		1.848.116,22
IPVA			
1112.05.001	Imposto sobre a Propriedade de Veículos Automotores (IPVA)	270.877.766,91	
1911.97.005	Multas do IPVA	7.782.919,17	
1911.97.017	Juros de Mora do IPVA Parcelado (art. 74 - Lei 6.537/73)	1.144.642,23	
1919.00.005	Juros de Mora da Dívida Ativa do IPVA	337,26	
1931.96.001	IPVA em Dívida Ativa	338.289,41	
1931.96.002	Multas do IPVA em Dívida Ativa	179.030,95	
1931.96.003	Juros de Mora da Dívida Ativa do IPVA (art. 69 - Lei 6.537/73)	52.240,85	
	IPVA ARRECADADO A QUALQUER TÍTULO	280.875.226,78	
	IPVA devido aos Municípios (50%)	140.187.613,39	
	Retenção Referente Quaba de R\$ 0,01 (um centavo) por Documento de Repasse	(1.371,64)	
2663 (0116)	Transferência aos Municípios no Produto da Arrecadação do IPVA		140.186.241,75
ITBI			
1112.03.001	Imposto sobre a Transmissão de Bens Imóveis (ITBI)	1.113.568,58	
1911.97.001	Juros de Mora do ITBI	2.364,20	
1911.97.002	Multas do ITBI	22.707,92	
1919.00.014	Juros de Mora da Dívida Ativa do ITBI	2.918,00	
1931.97.001	ITBI em Dívida Ativa	23.886,68	
1931.97.002	Multas do ITBI em Dívida Ativa	13.669,87	
1931.97.003	Juros de Mora da Dívida Ativa do ITBI (art. 69 - Lei 6.537/73)	5.020,08	
	ITBI ARRECADADO A QUALQUER TÍTULO	1.184.135,33	
2662 (0111)	Transferência aos Municípios no Produto da Arrecadação do ITBI (50%)	592.066,06	592.066,30
Cota-Parte IPI-Exportação			
1721.01.012	Cota-Parte do Imposto s/Produtos Industrializados - Estados Exportadores	274.309.510,83	
2629 (0218)	Transferência aos Municípios na Cota-Parte do IPI - Estados Exportadores (25%)		69.577.380,67
Multas por Infrações de Trânsito			
1919.98.001	Multas por Infrações de Trânsito	20.154.116,63	
1919.98.015	Juros de Mora sobre Multas de Trânsito	50,34	
2642 (0195)	Transferência aos Municípios no Produto da Arrecadação (100%)	20.154.166,97	20.154.166,97
2642 (0001)	Resíduos de Correção Monetária - 1991		445.317,40
Cota-Parte do Petróleo Bruto de Produção Nacional			
1721.01.031	Cota-Parte do Petróleo Bruto de Produção Nacional	67.151,84	
2639 (0296)	Transferência aos Municípios na Cota-Parte do Petróleo Bruto		15.946,46
2639 (0001)	Correção Monetária - 1991 a 1995		42.260,04
PARTICIPAÇÕES CONSTITUCIONAIS DOS MUNICÍPIOS			1.233.552.922,19

Em termos de arrecadação por Município, observa-se que os dez primeiros concentraram 70,6% da arrecadação anual do imposto.

Posição	Municípios	RS mil	%
1	Porto Alegre	1.477.674	38,3
2	Canoas	627.912	16,3
3	Caxias do Sul	152.298	3,9
4	Gravataí	82.066	2,1
5	Pelotas	75.769	2,0
6	Rio Grande	70.359	1,8
7	Santa Cruz do Sul	64.965	1,7
8	Esteio	63.412	1,6
9	Novo Hamburgo	60.833	1,6
10	Sapucaia do Sul	50.573	1,3
-	Demais Municípios	1.131.097	29,4
Total		3.856.958	100,0

Pelo Gráfico 6, observa-se que a participação relativa do Rio Grande do Sul na arrecadação nacional do ICMS permaneceu praticamente inalterada entre os cinco principais Estados brasileiros. A seguir, é demonstrado o crescimento real do ICMS no ano de 1997 dos Estados que possuem maior participação na arrecadação deste imposto:

Estados	%
São Paulo	1,7
Minas Gerais	(3,8)
Rio de Janeiro	(7,0)
Rio Grande do Sul	(7,4)
Paraná	(6,5)

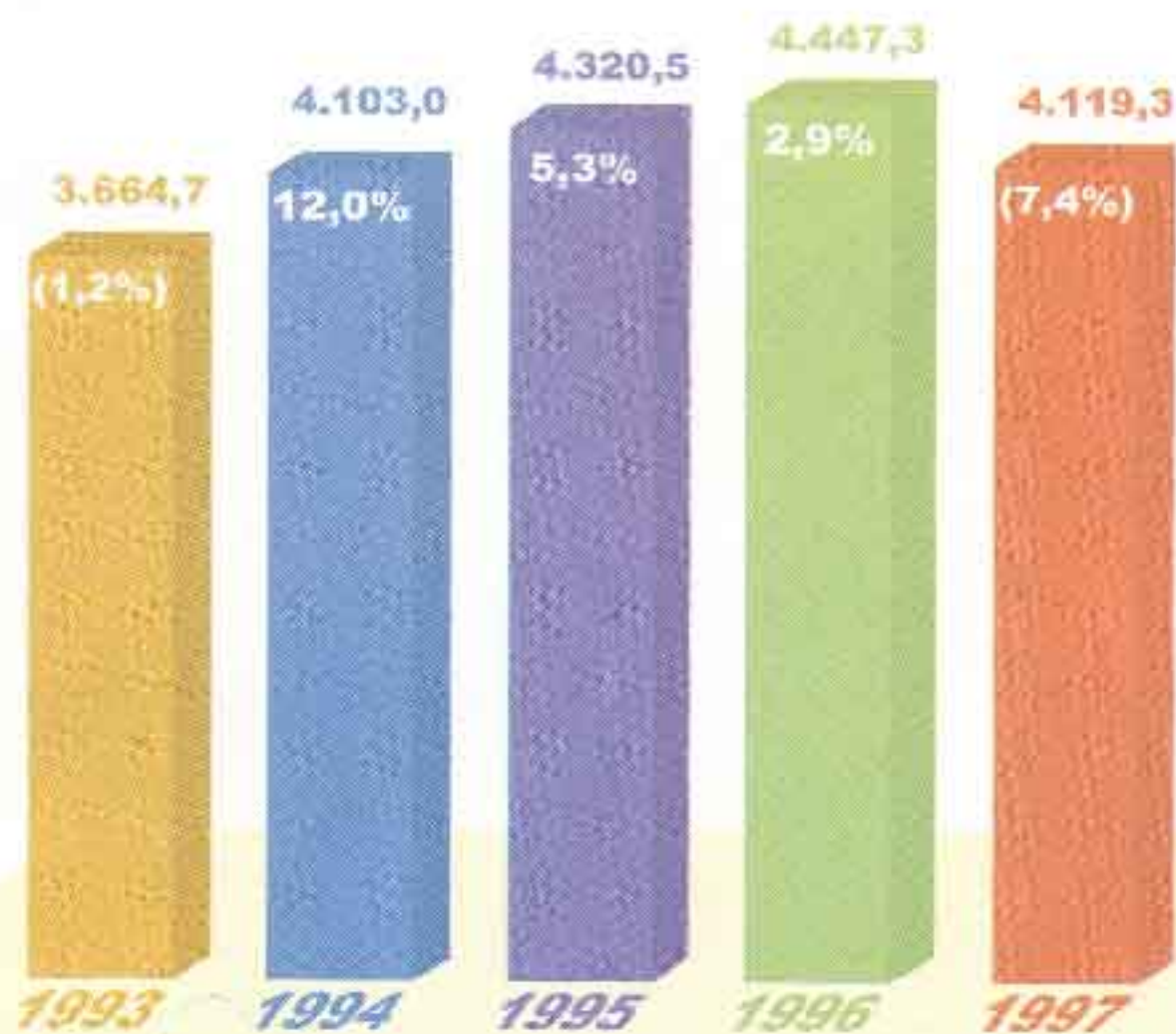
Fonte: DEE/DRPE

2.1.1.2 - OUTROS TRIBUTOS

Os demais tributos arrecadados pelo Estado representaram 9,0% da receita tributária. Entre eles destaca-se o IPVA, com uma arrecadação, em 1997, de R\$ 270.877.766,91, correspondente a 6,4% das receitas tributárias. A Tabela 4 apresenta, também, os demonstrativos da arrecadação a qualquer título do ITBI e do IPVA e os valores pertencentes aos Municípios.

Coordenação da Coordenação
de Planejamento - RS
BIBLIOTECA

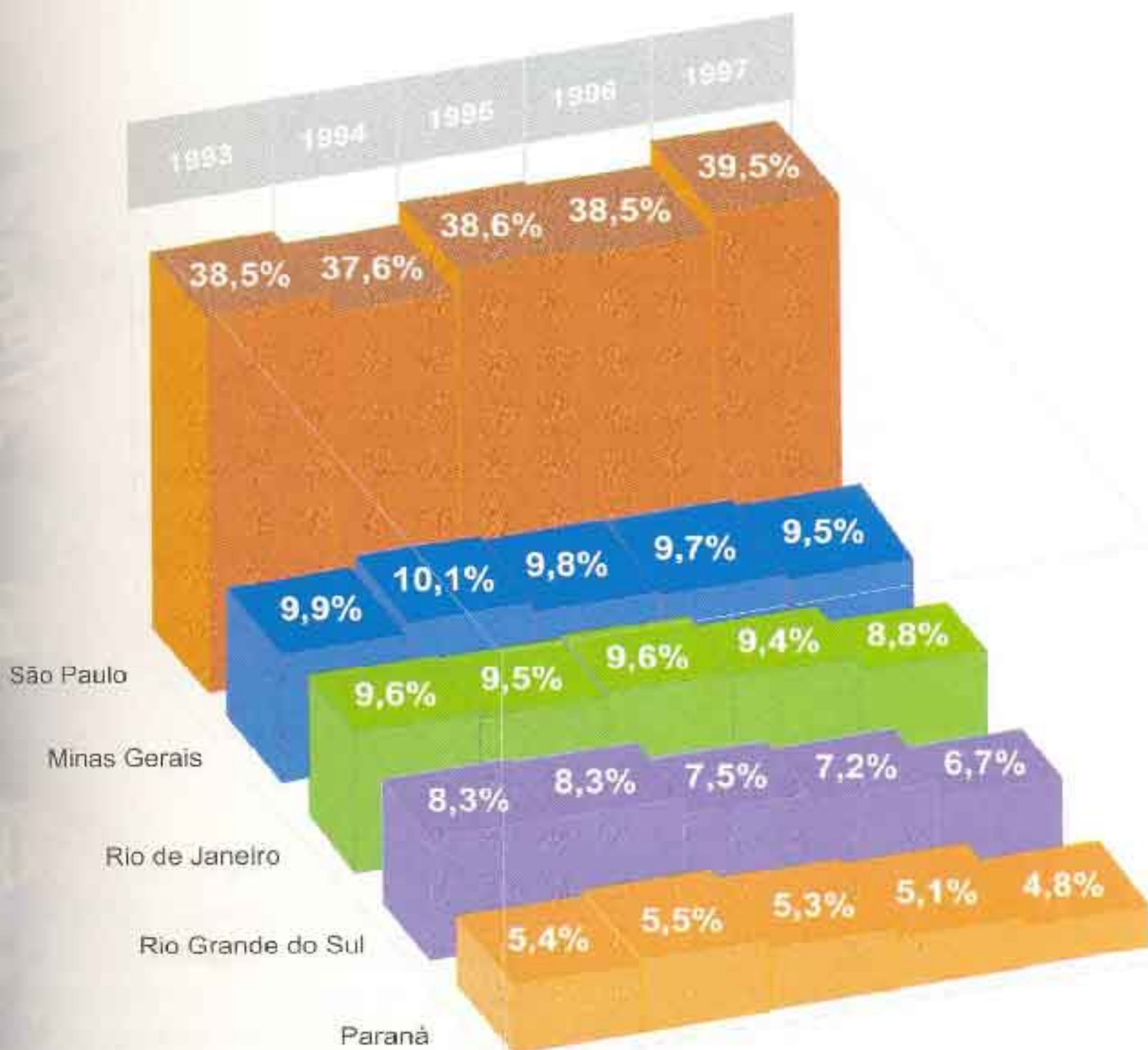
Evolução da Arrecadação do ICMS



• Valores atualizados até dez/97 pelo IGP/DI e percentuais calculados em relação ao exercício anterior.

Valores em R\$ milhões

Participação dos Principais Estados do Brasil no ICMS



2.1.2 - OPERAÇÕES DE CRÉDITO

Com relação à receita de R\$ 1.596.601.400,52, proveniente de operações de crédito, é importante ressaltar que 82,1% do seu montante diz respeito à rolagem dos títulos da dívida pública estadual. O exame detalhado dessa receita está apresentado no capítulo referente à dívida pública.

2.1.3 - TRANSFERÊNCIAS

A Tabela 5 apresenta a composição das transferências totais recebidas em 1997, destacadas em compulsórias e não-compulsórias (voluntárias), no montante de R\$ 990.830.893,08.

O produto das aplicações financeiras vinculadas às transferências encontra-se discriminado no item 2.1.6 - DEMAIS RECEITAS. As transferências correntes representaram, em 1997, 99,2 % das transferências totais.

2.1.3.1 - TRANSFERÊNCIAS FINANCEIRAS - LEI COMPLEMENTAR 87/96

(Lei Kandir)

A Lei Complementar Federal 87, de 13 de setembro de 1996, *Lei Kandir*, que estabeleceu a não incidência do ICMS nas operações e prestações que destinem ao exterior produtos industrializados semi-elaborados, bem como permitiu o crédito do imposto incidente sobre mercadorias destinadas ao ativo permanente, previu em seu Anexo a entrega de recursos pela União aos Estados e Municípios até o exercício financeiro de 2002, visando a ressarcir as perdas de arrecadação de ICMS em virtude desta Lei. Esta entrega de recursos, também denominada *seguro-receita*, ocorre quando são atendidos certos limites, critérios, prazos e demais condições previstos no Anexo supracitado. Este dispôs, em seu item 4, sobre o adiantamento de entrega de recursos que ocorreu em 18 de outubro de 1996 no valor de R\$ 32.697.264,75 para o Estado do Rio Grande do Sul e aproximadamente R\$ 10.900.000,00 para os seus Municípios.

Como alguns Estados vinham sofrendo queda de arrecadação do ICMS, mas, pelos critérios definidos no Anexo, não vinham fazendo jus ao *seguro-receita*, foi editada a Portaria Interministerial 213, de 2 de setembro de 1997, que em seu artigo 6º estabeleceu a transferência pela União aos Estados e Municípios, sem exigência de reembolso, de montante igual à diferença do *Valor de Entrega Alternativo - VEA* (calculado pelo novo critério estabelecido na portaria citada) e os valores que vinham sendo entregues, calculados pela metodologia prevista no anexo da Lei Complementar 87/96, já referida. Com base nesse artigo 6º, o Estado e os Municípios receberam, em outubro de 1997, R\$ 23.620.638,43 e R\$ 7.873.546,14, respectivamente.

TABELA 5 - TRANSFERÊNCIAS RECEBIDAS PELA ADMINISTRAÇÃO DIRETA

Exercício de 1997

Títulos	R\$	%
TRANSFERÊNCIAS COMPULSÓRIAS	930.265.970,97	93,9
ESTADUAIS	12.116.238,28	1,2
Renda Líquida da Exploração dos Serviços Lotéricos	1.315.448,75	0,1
Sobretaxa ao Preço de Venda de Bilhetes da Loteria Estadual	492.397,78	0,1
Transferências da CRTUR ao FES/Hospital Geral de Caxias do Sul - Lei 10.771/96	383.985,22	-
Transferência p/ Amortização da Dívida do PDV - Convênio Estado/Empresas Estatais	686.639,81	0,1
Transferências do DETRAN	9.048.084,72	0,9
Outras	189.682,00	-
FEDERAIS	918.149.732,69	92,7
Cota-Parte do Fundo de Participação dos Estados	230.874.324,13	23,3
Transferência do Imposto sobre a Renda - Retido na Fonte	250.390.315,12	25,3
Cota-Parte do Imposto sobre Produtos Industrializados - Estados Exportadores	274.309.510,83	27,7
Cota-Parte da Contribuição do Salário-Educação	100.942.005,52	10,2
Cota-Parte do Valor do Petróleo Bruto Nacional (FE - Lei 2.004/53)	67.151,94	-
Transferência Financeira - Lei Complementar 87/96	60.117.848,15	6,1
Cota-Parte do FUNDESP - Federal	1.448.577,00	0,1
TRANSFERÊNCIAS NÃO - COMPULSÓRIAS	60.564.922,11	6,1
De Instituições Privadas	203.410,04	-
De Pessoas Físicas	143,35	-
De Convênios Com A União	60.361.368,72	6,1
TOTAL	990.830.893,08	100,0

A tabela a seguir demonstra que o Estado do Rio Grande do Sul recebeu Transferências Financeiras da União, no exercício de 1997, no montante de R\$ 60.117.848,15, sendo que R\$ 30.600.050,55 foram creditados pela União e R\$ 29.517.797,60 foram utilizados para amortização do adiantamento ocorrido em outubro de 1996.

TRANSFERÊNCIAS FINANCEIRAS DA UNIÃO - LC 87/96

Em R\$

MÊS DE ENTREGA	VE BRUTO			AMORTIZAÇÃO DO ADIANTAMENTO			VE LÍQUIDO		
	ESTADO	MUNICÍPIOS	TOTAL	ESTADO	MUNICÍPIOS	TOTAL	ESTADO	MUNICÍPIOS	TOTAL
JUL/97	860.902,95	286.967,64	1.147.870,59	(860.902,95)	(282.191,84)	(1.143.094,79)	-	4.775,80	4.775,80
AGO/97	4.517.842,52	1.505.947,64	6.023.790,56	(4.517.842,92)	(1.480.884,05)	(5.998.726,97)	-	25.063,59	25.063,59
SET/97	5.969.305,80	1.989.798,60	7.959.104,40	(2.449.562,91)	(818.607,13)	(3.268.170,04)	3.519.832,89	1.171.191,47	4.691.024,36
OUT/97	5.722.241,38	1.907.413,79	7.629.655,17	(2.262.662,15)	(756.220,04)	(3.018.882,19)	3.459.579,23	1.151.193,75	4.610.772,98
VE ALTERNATIVO	23.620.638,43	7.873.546,14	31.494.184,57	-	-	-	23.620.638,43	7.873.546,14	31.494.184,57
NOV/97	9.099.009,80	3.033.003,27	12.132.013,07	(9.099.009,80)	(2.982.525,00)	(12.081.534,80)	-	50.478,47	50.478,47
DEZ/97	10.927.816,87	3.442.606,00	14.370.422,87	(10.927.816,87)	(3.381.728,87)	(14.309.545,74)	-	60.877,13	60.877,13
TOTAL	60.117.848,15	20.039.283,08	80.157.131,23	(29.517.797,60)	(8.702.156,93)	(38.219.954,53)	30.600.050,55	10.337.126,35	40.937.176,90

Nota: "VE" = Valor apurado de entrega, referente a cada período de competência.

2.1.4 - RECEITAS DA ALIENAÇÃO DE PARTICIPAÇÕES SOCIETÁRIAS

O presente item refere-se às seguintes receitas relacionadas com a alienação de participações societárias do Estado na CRT, na CEEE e na Companhia Norte-Nordeste de Distribuição de Energia Elétrica, que totalizaram R\$ 1.809.391.712,48, conforme se demonstra a seguir:

JANEIRO

- Pagamento efetuado pela CADIP do saldo referente à alienação de 76.320.000 ações ON da CEEE, no valor de R\$ 101.783.589,18, ocorrido em dezembro de 1996.

MAIO

- Alienação de 24.300.000 ações ON da CKI, por R\$ 23.539.410,00.

AGOSTO

- Recebimento de R\$ 7.822.077,26, referente às diversas alienações de ações da CRT, a seus funcionários.

OUTUBRO

- Alienação de 519.628.011 ações da Companhia Norte-Nordeste de Distribuição de Energia Elétrica ao consórcio vencedor da licitação, por R\$ 1.635.000.000,00.

- Recebimento de R\$ 2.012,48, referente à alienação de ações da CRT, a seus funcionários.

DEZEMBRO

- Recebimento de R\$ 41.244.623,56, referente às diversas alienações de ações da CEEE, a seus funcionários.

As receitas constituíram recursos vinculados ao código 133, cujo saldo disponível poderá ser utilizado, no todo ou em parte, no Programa de Reforma do Estado, criado pela Lei estadual 10.607, de 28 de dezembro de 1995, posteriormente alterada pela Lei estadual 10.893, de 26 de dezembro de 1996.

2.1.5 - RESGATE DE TÍTULOS DE CRÉDITO

Esta receita compreende R\$ 278.647.003,96 relativos ao resgate de debêntures de emissão da CADIP que o Estado adquiriu da BNDESPAR. Com este recurso, recomprou as ações que havia alienado à CADIP, conforme previsto em contrato de venda de ações com cláusula de recompra.

Assim como as despesas com aquisição de debêntures e recompra de ações, esta receita integrou o processo de alienação das ações das empresas estatais, inclusive por disposições contratuais.

2.1.6 - DEMAIS RECEITAS

No que tange às demais receitas, a sua representatividade é de 6,9% sobre as receitas totais, destacando-se abaixo os principais itens:

Receitas	R\$
de Contribuições	61.786.579,84
de Financeiras	221.222.209,81
de Serviços de Saúde - SUS	28.483.648,28
Agropecuária, Industrial e de outros Serviços	
de Multas e Juros de Mora sobre Tributos	23.367.026,53
de Multas por Infração de Trânsito	49.018.802,70
de Restituição, pela União, de Proventos	39.233.501,93
de Inativos Ferroviários	
da Dívida Ativa	38.342.780,98
de Anulação de Restos a Pagar	105.295.646,52
de Amortização de Empréstimos	18.314.554,68
Outras	45.727.390,73
	31.978.930,38
Total	662.771.072,38

As contribuições incluem R\$ 61.044.373,10 relativos à contribuição previdenciária suplementar instituída pela Lei Complementar 10.588, de 28 de novembro de 1995, correspondente ao desconto mensal de 2% sobre a remuneração líquida dos servidores públicos estaduais, ativos e inativos, tendo sido destinada a custear proventos de aposentadoria.

As principais receitas financeiras são provenientes dos seguintes itens:

	Em R\$
Fundo p/ Garantia de Liquidez dos	
Títulos da Dívida Pública Estadual	174.922.929,05
Vinculadas às Transferências (Tabela 5)	9.566.429,45
Salário-Educação	6.403.622,45
Convênios, Auxílios e Contribuições	3.095.155,37
FUNDESP	58.697,33
FES/Hosp. Caxias do Sul	8.954,30
Juros de Mora sobre	
Prestações - FUNDOPIMES	15.981.546,15

As multas de trânsito incluem R\$ 19.079.385,30 relativos às aplicadas pelo DACR. A Tabela 4 apresenta os valores pertencentes aos Municípios.

As receitas da dívida ativa estão explicitadas no Capítulo V.

A amortização de empréstimos concedidos engloba o Fundo de Investimentos Urbanos (FUNDURBANO), o Fundo de Desenvolvimento Social (FUNDESOC) e o Fundo de Investimento do Programa Integrado de Melhoria Social (FUNDOPIMES), este último no montante de R\$ 42.970.341,85.

2.1.7 - RECEITA PRÓPRIA LÍQUIDA

	Em R\$
Receita Orçamentária Total	9.576.325.253,62
(-) Participações Constitucionais dos Municípios	1.233.552.922,18
(-) Operações de Crédito	1.596.601.400,52
Receita Própria Líquida	6.748.170.930,92

2.1.8 - RECEITA CORRENTE LÍQUIDA

	Em R\$
Receitas Correntes	5.834.458.437,07
(-) Participações Constitucionais dos Municípios	1.233.552.922,18
Receita Corrente Líquida	4.600.905.514,89

2.1.9 - RECEITA LÍQUIDA REAL

A Receita Líquida Real, calculada de acordo com a Resolução 69 do Senado Federal, é a seguinte:

	Em R\$
Receita Total	9.576.325.253,62
(-) Participações Constitucionais dos Municípios	1.233.552.922,18
(-) Operações de Crédito	1.596.601.400,52
(-) Receita de Alienação de Bens	1.810.259.627,70
(-) Receita de Transferência de Capital	7.755.569,64
Receita Líquida Real	4.928.155.733,58

2.2 - DESPESA REALIZADA

No exercício de 1997, a despesa autorizada atingiu o montante de R\$ 10.649.040.817,94, do qual foi executado o valor de R\$ 9.143.412.051,78, representando 85,9%. Seguindo a classificação por grupos, definida pela LDO, a despesa realizada, em valores originais, ficou assim representada, conforme dados extraídos do relatório RAFE 041:

Títulos	R\$	%
Pessoal e Encargos Sociais	3.929.681.352,40	43,0
Juros e Encargos da Dívida	276.313.810,24	3,0
Outras Despesas Correntes	1.994.825.815,61	21,8
Investimentos	200.592.442,28	2,2
Amortização da Dívida	1.457.563.061,50	15,9
Outras Despesas de Capital	1.284.435.569,75	14,1

As transferências aos Municípios, embora não distintas em grupo próprio, merecem destaque por sua expressiva participação na despesa realizada, onde atingiram o percentual de 14,5%, equivalente ao valor de R\$ 1.324.288.527,69, assim distribuído:

	Em R\$
Transferências Constitucionais e Legais	1.233.552.922,18
Transferências de Capital	46.025.608,25
Assistência Financeira	44.709.997,26

A relação percentual dos principais itens da despesa realizada com a RPL está demonstrada no Gráfico 7. Nesse Gráfico, o percentual relativo ao Serviço da Dívida Pública representa o valor comprometido pelo Estado da sua RPL para cobrir o excedente dessa despesa em relação à receita de operações de crédito.

2.2.1 - PESSOAL E ENCARGOS SOCIAIS

A definição dos itens que compõem a despesa relativa a Pessoal e Encargos Sociais, no âmbito do Estado, está contemplada na Lei estadual 10.844, de 5 de agosto de 1996, que estabeleceu as diretrizes orçamentárias para o exercício de 1997.

Segundo o Anexo I da referida Lei, pertencem ao Grupo de Despesa com Pessoal e Encargos Sociais os itens:

- Pessoal Ativo;
- Inativos;
- Pensionistas;
- Auxílio-Funeral;
- Abono Familiar, ou Abono-Família;
- Sentenças da Justiça do Trabalho e Alimentares da Justiça Comum;
- Transferências para Pessoal às Autarquias e Fundações;
- Obrigações Patronais;
- Despesas de Exercícios Anteriores relativas a Pessoal;
- Contribuição ao IPERGS, Lei 8.191, de 31 de outubro de 1988;
- Reserva de Contingências para Pessoal e Encargos Sociais.

2.2.1.1 - LEI CAMATA

A Lei Complementar federal 82, de 27 de março de 1995, conhecida como *Lei Camata*, estabeleceu limites para os gastos com pessoal, ativo e inativo, em relação à receita corrente líquida.

Para o exercício de 1997, a LDO introduziu modificações profundas para o cálculo do comprometimento da RCL com pessoal, definindo em seu artigo 26, as despesas totais com pessoal e encargos sociais e a receita corrente líquida da seguinte forma:

- despesas totais com pessoal e encargos - o somatório das despesas da administração direta, autarquias (exceto CEERGS) e fundações instituídas ou mantidas pelo poder público estadual referentes a pessoal ativo e inativo, pensionistas, abono-família, encargos patronais e contribuição ao IPERGS para assistência médica;

- receita corrente líquida - o somatório da receita corrente da administração direta, autarquias (exceto CEERGS) e fundações instituídas ou mantidas pelo poder público estadual, deduzidas as transferências por participações constitucionais e legais dos Municípios na arrecadação de tributos de competência dos Estados e as transferências intragovernamentais.

Dentro desta nova definição, o Gráfico 8 demonstra a composição percentual dos itens da despesa com Pessoal e Encargos Sociais, estando os valores respectivos demonstrados na Tabela 6.

TABELA 6 - DESPESA COM PESSOAL E ENCARGOS SOCIAIS

Item	R\$
DESPESA COM PESSOAL	4.246.820.840,45
Pessoal Ativo	2.108.070.190,29
Pessoal Inativo	1.557.444.326,07
Pensionistas	328.734.196,04
Abono-Família	28.522.760,33
Encargos Patronais	30.326.794,73
Contribuição ao IPERGS para Assistência Médica	126.804.210,67
Despesas de Exercícios Anteriores	66.918.362,32

A relação entre gastos com inativos e a despesa com pessoal ativo, nos últimos três anos, ficou assim distribuída pela nova definição:

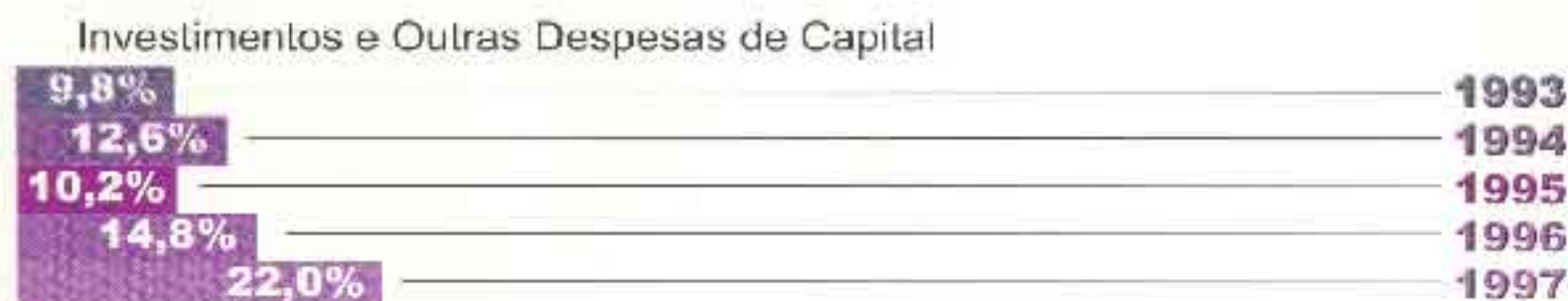

ANO	%
1995	63,0
1996	67,8
1997	73,9

No Gráfico 9 tem-se, em termos percentuais, a relação entre as despesas totais com pessoal e encargos sociais e as receitas correntes líquidas desde 1995, considerando o critério de cálculo do percentual definido pela LDO.

Observa-se, no exercício de 1997, uma expressiva redução em relação ao ano anterior. Isso ocorreu em face da inclusão de Autarquias e Fundações, cuja relação percentual caiu de 108,4%, em 1996, para 75,0%, em 1997, registrando um aumento de 34,7% na RCL e uma diminuição de 6,8% na despesa com pessoal. A relação percentual da Administração Direta manteve-se praticamente inalterada, passando de 80,2%, em 1996, para 80,3%, em 1997, com um aumento aproximado de 5,7%, tanto na RCL como na despesa com pessoal.

No Gráfico 10 vê-se a representação gráfica da evolução dos gastos com Pessoal e Encargos Sociais, comparativamente com a RCL, considerados mês a mês, no exercício de 1997. Importante salientar que, além das mudanças de critério introduzidas pela LDO, outro procedimento importante adotado no exercício de 1997 foi o empenho mensal da provisão para o 13º salário, eliminando a tradicional variação em despesas com pessoal ocorridas nos meses de dezembro dos anos anteriores e que afetavam o acompanhamento mensal do cálculo da Lei Camata.

Principais itens de despesa X Receita Própria Líquida

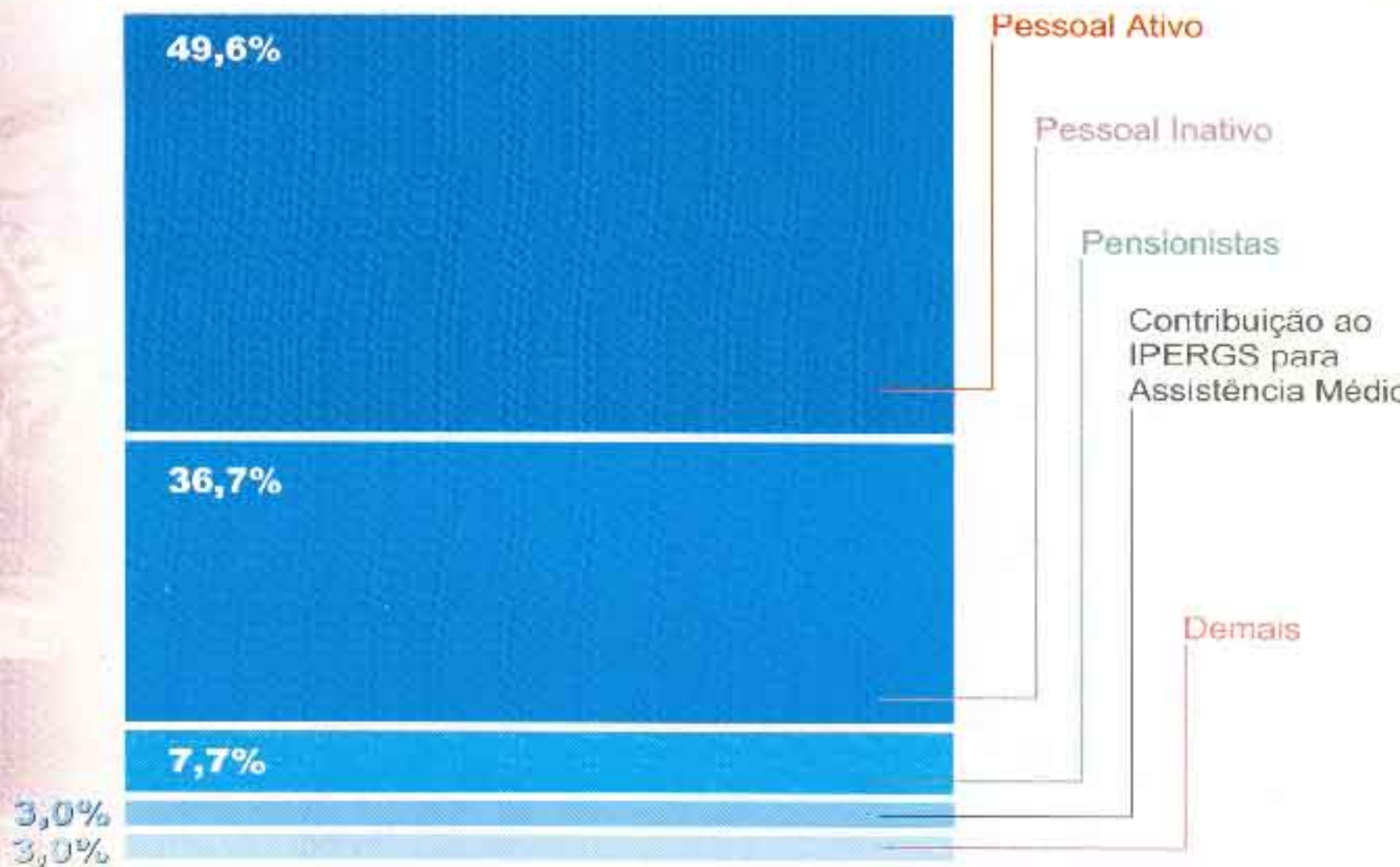


- Serviço da Dívida Pública deduzido das operações de crédito.
- Em 1996 e 1997, a Receita Própria Líquida inclui o produto da venda de ações da CRT e CEEE.

Composição da Despesa com Pessoal

Administração Direta, Autarquias e Fundações

Exercício de 1997

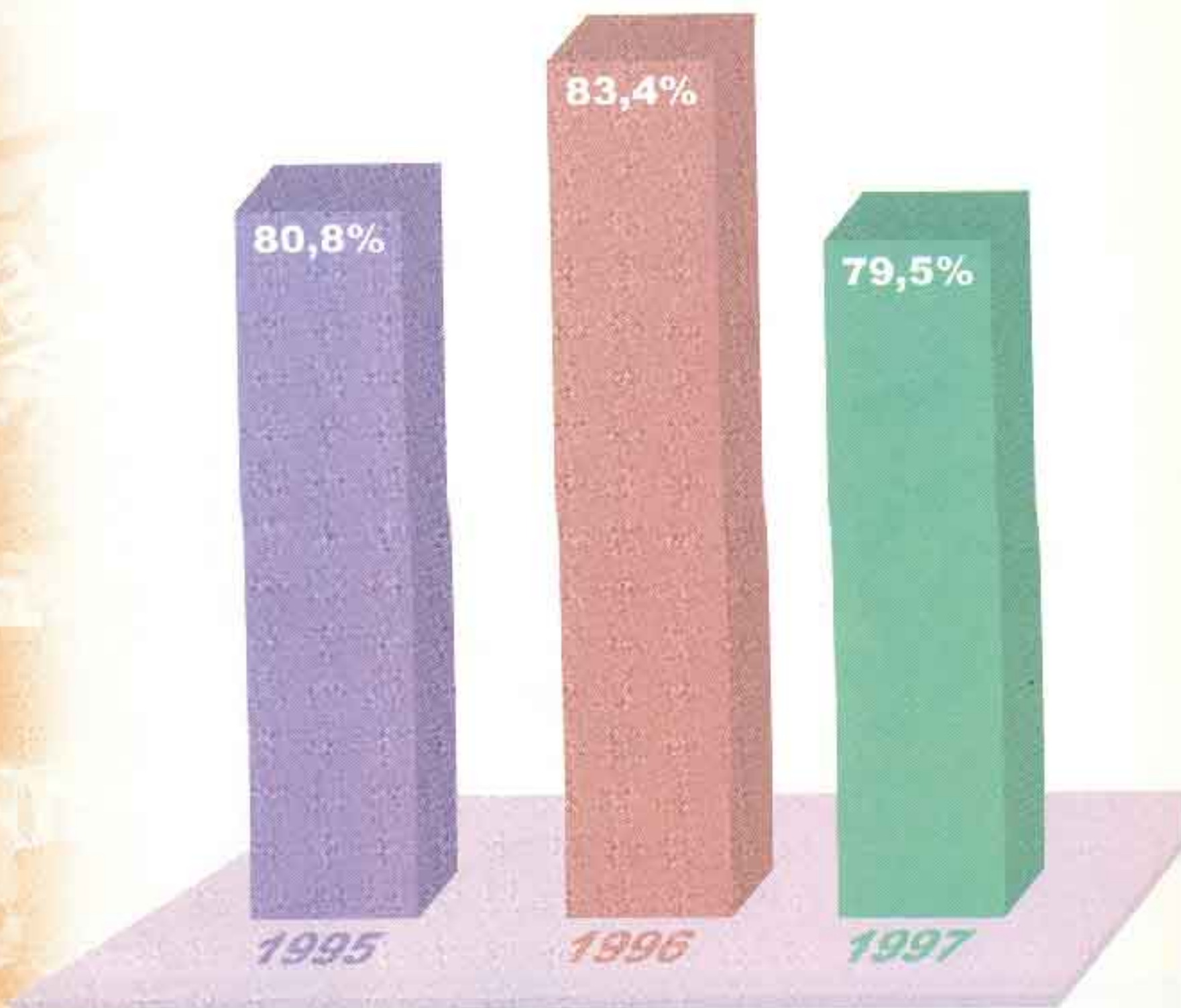


• Lei estadual 10.844/96(LDO), art. 26.

Total R\$ 4.246,8 milhões

Despesa com Pessoal X Receita Corrente Líquida

Administração Direta, Autarquias e Fundações

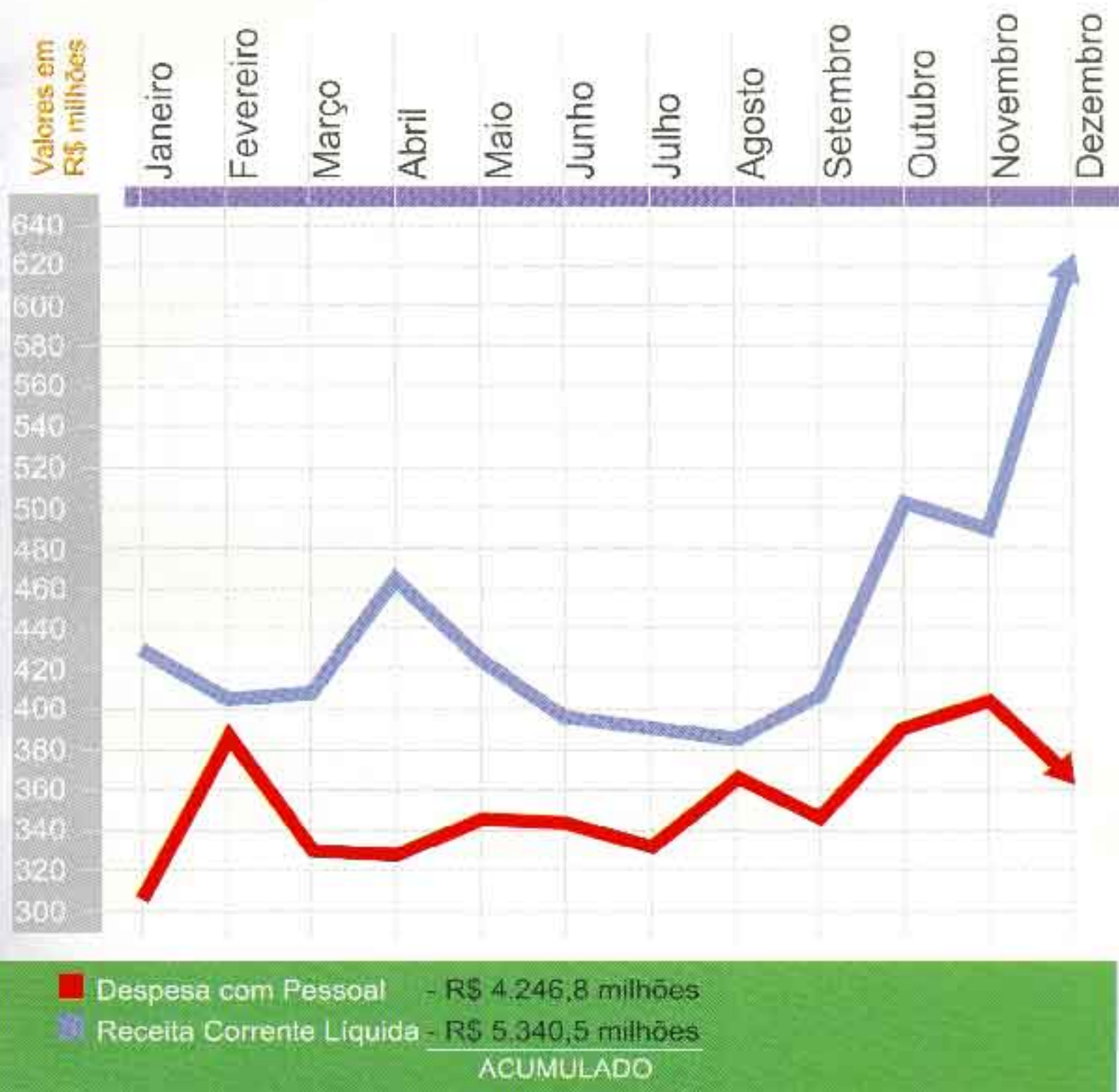


• Lei Complementar 82/95 e Lei estadual 10.844/96 (LDO).

Despesa Mensal com Pessoal X Receita Corrente Líquida

Administração Direta, Autarquias e Fundações

Exercício de 1997



• Lei estadual 10.844/96, art. 26.

2.2.2 - OUTRAS DESPESAS CORRENTES

O grupo Outras Despesas Correntes corresponde às despesas, exceto pessoal, destinadas à manutenção da máquina administrativa e à prestação de serviços públicos, assim como as Transferências Correntes para outras entidades do próprio Estado, Municípios e outras instituições não-pertencentes à administração pública estadual.

Outras Despesas Correntes

Títulos	R\$	%
Material de Consumo	63.872.658,91	3,2
Serviços de Terceiros e Encargos	438.841.682,84	22,0
Diversas Despesas de Custeio	10.351.022,40	0,5
Transferências a Autarquias e Fundações	98.295.488,69	5,0
Transferências a Municípios	1.276.467.743,62	64,0
Transferências a Instituições Privadas	44.357.731,70	2,2
PASEP	42.838.691,53	2,1
Demais Transferências Correntes	19.700.777,92	1,0
TOTAL	1.954.825.815,61	100,0

O item mais expressivo, após Transferências a Municípios, figura como Serviços de Terceiros e Encargos, cuja composição a partir das principais rubricas se apresenta abaixo.

Títulos	R\$	%
Assessoramento e Consultoria	65.721.401,97	15,0
Encargos Contratuais relativos a Operações w/ Títulos de Crédito e Valores Mobiliários	50.507.960,57	11,5
Processamento de Dados	42.675.736,69	9,7
Divulgação Promocional e Institucional	29.210.001,29	6,6
Manutenção e Conservação das Escolas Públicas Estaduais	28.495.370,23	6,5
Prêmios em Espécie	25.354.217,54	5,8
Habilitação e/ou Especialização Profissional	20.475.817,01	4,7
Comunicação	17.291.797,01	3,9
Estagiários e Monitores	16.318.308,18	3,7
Conservação de Bens Imóveis	14.292.027,21	3,3
Energia Elétrica	13.873.089,78	3,2
Água e Esgoto	12.825.789,70	2,9
Limpeza e Higiene	10.240.392,23	2,3
Demais	91.560.034,03	20,9
TOTAL	438.941.692,84	100,0

Secretaria da Coordenação
e Planejamento - RS
BIBLIOTECA

2.2.3 - INVESTIMENTOS E OUTRAS DESPESAS DE CAPITAL

Os gastos com investimentos, considerados no sentido amplo, ou seja, o total das despesas de capital excluída a amortização da dívida estadual, somaram R\$ 1.485.028.012,03. Quando são excluídas as despesas decorrentes da operação de alienação de participações societárias da CEEE e CRT e as sentenças judiciais, os investimentos atingiram R\$ 892.444.093,89, 9,8% da despesa total realizada em 1997.

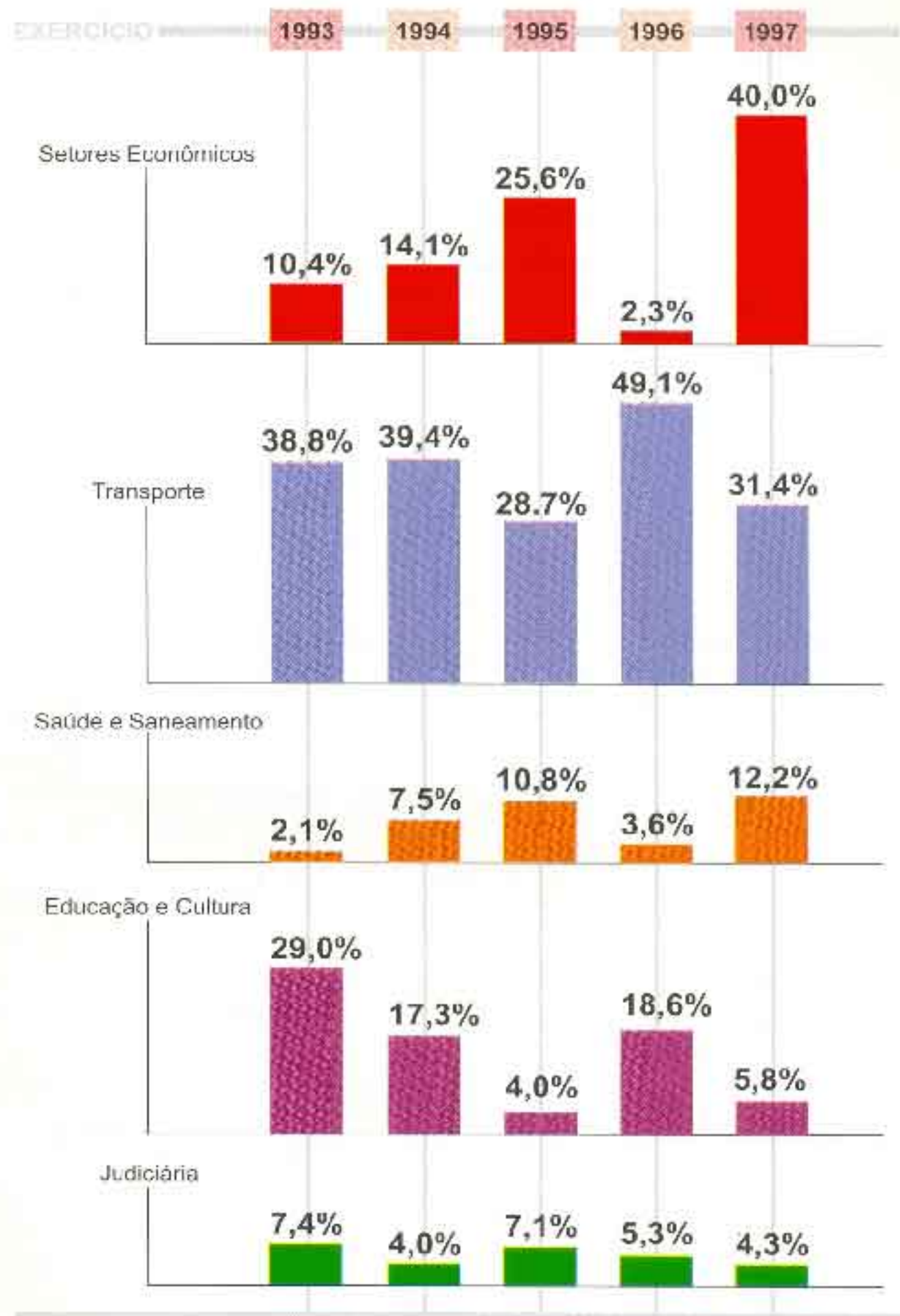
Titulos	R\$
Obras e Instalações	124.986.165,02
Equipamento e Material Permanente	48.567.460,55
Aquisição de Títulos de Crédito	278.847.003,96
Aquisição de Títulos Representativos de Capital	304.372.860,22
Concessão de Empréstimos	333.816.383,62
Transferências a Autarquias e Fundações	287.556.488,87
Transferências a Municípios	44.868.227,41
Demais	62.413.422,38
Investimentos e Outras Despesas de Capital	1.485.028.012,03
(-) Sentenças Judiciais	9.564.053,98
(-) Despesas Oriundas da Recompra de Ações da CEEE e CRT e Compra de Debêntures de Emissão da CADIP	583.019.864,18
Valor Líquido	892.444.093,89

O Gráfico 11 demonstra a evolução dos investimentos segundo o critério acima e a sua distribuição nas funções mais significativas, nos anos de 1993 a 1997, sendo a base de cálculo a partir do somatório dos valores mensais atualizados pelo IGP-DI/FGV.

Considerando-se o desempenho de exercícios anteriores, globalmente houve uma expansão dos investimentos em 1997, suportando tal situação, em especial, o empréstimo concedido para implantação do complexo industrial automotivo da General Motors do Brasil Ltda., no valor original de R\$ 253.296.000,00, incorporado no Gráfico em exame, à função Setores Econômicos.

Desconsiderado esse fato relevante, as demais funções permanecem em patamares percentuais próximos ao do ano anterior, com exceção da função Saúde e Saneamento, que sofreu um incremento, suportado, principalmente, pelo recurso 167 - Receitas vinculadas ao Programa de Reforma do Estado, com valores empenhados da ordem de R\$ 30.688.140,62.

Evolução dos Principais Investimentos



- Despesa de capital excluída amortização da dívida, sentenças judiciais e despesas decorrentes das alienações de participações societárias relativas ao Programa de Reforma do Estado.
- Setores Econômicos: agricultura, comunicações, energia, recursos minerais, indústria, comércio e serviços.

2.2.4 - MANUTENÇÃO E DESENVOLVIMENTO DO ENSINO

A demonstração da origem e da aplicação de recursos na manutenção e desenvolvimento do ensino está apresentada na Tabela 7, com a indicação da receita líquida de impostos e transferências e as respectivas despesas.

TABELA 7 - DESPESA COM MANUTENÇÃO E DESENVOLVIMENTO DO ENSINO

Títulos	R\$
1 - ORIGEM DOS RECURSOS	
1.1 - IMPOSTOS ESTADUAIS ARRECADADOS:	4.229.164.870,66
1.1.1 - ICMS	3.933.278.381,23
1.1.2 - IPVA	271.216.056,32
1.1.3 - ADIRPJ	9.910,67
1.1.4 - ITCD	23.521.792,07
1.1.5 - ITBI	1.137.455,26
1.1.6 - ADIRPF	1.275,11
1.2 - IMPOSTOS TRANSFERIDOS PELA UNIÃO	755.574.150,08
1.2.1 - Cota-Parte do FPE	230.874.324,13
1.2.2 - Transferência do IRRF - Arrec.	13.206.206,18
1.2.3 - Transferência do IRRF - Rem. Adm. Direta	216.809.760,58
1.2.4 - Transferência do IRRF - Autarquias e Fundações	10.160.035,07
1.2.5 - Transferência do IRRF - Prest. Serv. PJ	1.152.757,82
1.2.6 - Transferência do IRRF - Prest. Serv. PF	39.038,86
1.2.7 - Transferência do IRRF - Aluguéis	365.881,10
1.2.8 - Transferência do IRRF - Ganho de Capital	8.656.635,50
1.2.9 - Cota-Parte do IPI s/exportação	274.308.510,83
1.3 - PARTICIPAÇÃO DOS MUNICÍPIOS	1.188.073.728,81
1.3.1 - ICMS (25% DE 1.1.1)	983.319.595,31
1.3.2 - IPVA (50% de 1.1.2)	135.608.028,16
1.3.3 - ITBI (50% de 1.1.5)	568.727,63
1.3.4 - Cota-Parte do IPI s/exportação (25% de 1.2.9)	68.577.377,71
1.4 - RECEITA LÍQUIDA DE IMPOSTOS (1.1+1.2-1.3)	3.796.655.291,94
2 - APLICAÇÃO DOS RECURSOS	
2.1 - EDUCAÇÃO	1.316.981.126,65
2.2 - INCLUSÕES	1.084.868,57
2.2.1 - Amortização e Custeio de Operações de Crédito Relacionadas com Ensino	1.084.868,57
2.3 - TOTAL DAS APLICAÇÕES: (2.1+2.2)	1.318.065.995,23
3 - PERCENTUAL DE APLICAÇÕES (2.3/1.4 em %)	34,7%

SECRETARIA DE EDUCAÇÃO
e Planejamento - RS
BIBLIOTECA

Em 1997, o percentual atingido foi de 34,7%, ficando pouco aquém do mínimo fixado na Constituição Estadual, art. 202 (35%). Entretanto, em comparação ao percentual fixado pela Constituição Federal, art. 212 (25%), o percentual foi bem superior.

A receita líquida de impostos cresceu 2,59% em 1997, ao passo que os gastos com a educação cresceram 5,4%.

Por outro lado, nos últimos cinco anos, o percentual referente à despesa e manutenção do ensino em relação à receita líquida de impostos e transferências, apresentou a seguinte evolução:

ANO	%
1993	36,2
1994	30,1
1995	29,0
1996	33,8
1997	34,7

2.2.5 - ALOCAÇÃO DE RECURSOS NA SECRETARIA DA SAÚDE E DO MEIO AMBIENTE

A LDO, em seu artigo 20, prevê a alocação de 10% da RTL na Secretaria da Saúde e do Meio Ambiente. O quadro a seguir demonstra que os recursos alocados pelo Estado, no exercício de 1997, não foram suficientes para o atendimento da exigência legal.

Títulos	R\$
RECEITA TRIBUTÁRIA	4.237.215.255,98
(-) PARTICIPAÇÕES DOS MUNICÍPIOS	1.100.235.168,37
ICMS (25%)	964.239.500,62
IPVA (50%)	135.438.883,46
ITBI (50%)	556.784,29
RECEITA TRIBUTÁRIA LÍQUIDA	3.136.980.087,81
DESPESA TOTAL DA SSMA	269.559.295,57
(-) RECURSO 182 – SUS	36.892.255,34
RECURSOS ALOCADOS NA SSMA	232.667.040,23
RELAÇÃO PERCENTUAL	7,4%

De outro lado, a função Saúde e Saneamento apresentou os seguintes percentuais nos últimos cinco anos em relação à receita tributária líquida.

ANO	%
1993	5,1
1994	5,1
1995	5,4
1996	7,0
1997	10,6

2.2.6 - FOMENTO AO ENSINO E À PESQUISA CIENTÍFICA E TECNOLÓGICA

O Estado empenhou a favor da Fundação de Amparo à Pesquisa do Estado do Rio Grande do Sul o montante de R\$ 46.948.060,12 em 1997, por força do art. 236 da Constituição Estadual, regulamentado pela Lei Complementar 9.103, de 8 de julho de 1990. O valor empenhado corresponde a 1,5% da receita líquida de impostos próprios.

2.2.7 - REPASSES ÀS UNIVERSIDADES

As despesas com repasses às universidades, visando à manutenção e ao desenvolvimento do ensino superior comunitário, atingiram o valor de R\$ 6.554.571,18.

2.2.8 - CONTRAPARTIDA DO ESTADO EM CONTRATOS E CONVÊNIOS

As despesas com contrapartida do Estado relativas aos convênios e acordos somaram a importância de R\$ 13.233.246,81, alocadas no código 5 - Recursos do Tesouro-Contrapartida.

2.3 - RESULTADO DA EXECUÇÃO ORÇAMENTÁRIA

O quadro abaixo demonstra os resultados operacional, do serviço da dívida e orçamentário de 1997, relacionados percentualmente à receita total. No Gráfico 12, é apresentada a evolução do resultado da execução orçamentária nos últimos cinco anos.

Títulos	R\$	%
Receita sem Operações de Crédito	7.979.723.853,10	83,3
Despesa sem o Serviço da Dívida	(7.409.508.074,57)	(77,4)
RESULTADO OPERACIONAL	570.215.778,53	5,9
Operações de Crédito	1.596.601.400,52	16,7
Encargos da Dívida	(276.340.915,71)	(2,9)
Amortização da Dívida	(1.457.563.061,50)	(15,2)
RESULTADO DO SERVIÇO DA DÍVIDA	(137.302.576,69)	(1,4)
RESULTADO ORÇAMENTÁRIO	432.913.201,84	4,5
RECEITA ORÇAMENTÁRIA	9.576.325.253,62	100,0

A exemplo do ano anterior, cabe considerar que o resultado verificado em 1997 é atípico, visto que, em decorrência do Programa de Reforma do Estado, continuou o processo de venda de participações acionárias na CFFF e CRT, cujos efeitos são destacados a seguir.

Em virtude das operações de alienação das participações societárias e de direitos de subscrição, desdobradas em recursos vinculados próprios (Recursos 133 e 167), foram arrecadadas receitas no montante de R\$ 2.090.912.361,74, gerando um resultado de R\$ 085.202.253,04, a ser aplicado conforme previsto no Programa acima mencionado. O Gráfico 13 apresenta os efeitos do Programa de Reforma do Estado nos resultados orçamentários de 1996 e 1997.

O resumo das transações decorrentes do Programa de Reforma do Estado está apresentado na seguinte tabela.

PROGRAMA DE REFORMA DO ESTADO

Resumo das Transações

Exercício de 1997

Em R\$

MÊS	HISTÓRICO	RECEITA	DESPESA	SALDO
	SALDO DISPONÍVEL EM 31-12-96			585.581.118,84
	VENDA DE AÇÕES E DIREITOS EM 1997	2.090.912.951,74	641.148.127,38	1.449.764.824,36
	CEEE	2.055.575.218,70	613.540.573,20	1.443.134.645,50
JAN	RECEBTO. SALDO AÇÕES CEEE PELA CADIP	101.783.699,18		
OUT	COMPRA DEBÊNTURES JUNTO AO BNDES/BNDESPAR ENCARGOS CONTRATUAIS RESGATE DEBÊNTURES PERANTE A CADIP RECOMPRA AÇÕES JUNTO À CADIP VENDA AÇÕES NORTE-NORDESTE AO CONSÓRCIO VENCEDOR DA LICITAÇÃO	979.647.003,96 1.635.000.000,00	278.647.003,96 278.647.003,96	
NOV	DESPESAS DE DIVULGAÇÃO		15.663,00	
DEZ	CREDITOS EM OUT/NOV/DEZ REMUNERAÇÃO AÇÕES COM/N ASSESSORAMENTO E CONSULTORIA DESPESAS DE DIVULGAÇÃO	41.244.623,56	5.455.500,00 185.000,00 85.544,71	
	CRT	34.237.145,04	27.425.204,18	6.811.940,86
MAI	ASSESSORAMENTO E CONSULTORIA		1.609.847,92	
MAI	VENDA AÇÕES CRT À CADIP	23.529.410,30		
AGO	CRÉDITOS	7.822.577,28		
OUT	CRÉDITO	2.012,48		
DEZ	RECOMPRA AÇÕES CRT JUNTO À CADIP VENDA DIREITOS DE SUBSCRIÇÃO - BNDES	2.873.645,30	25.725.856,26	
	PROCEBOS/CORAG		182.250,00	(182.250,00)
DEZ	ASSESSORAMENTO E CONSULTORIA		182.250,00	
	APLICAÇÃO POR FUNÇÃO EM 1997		564.581.981,32	(564.581.981,32)
	INDÚSTRIA, COMÉRCIO E SERVIÇOS		322.431.046,84	
	TRANSPORTE		170.772.249,76	
	SAUDE E SANEAMENTO		35.557.686,53	
	JUDICIÁRIA		13.497.729,84	
	SEGURANÇA PÚBLICA		9.225.551,33	
	HABITAÇÃO E URBANISMO		5.306.415,28	
	ASSISTÊNCIA E PREVIDÊNCIA		4.085.134,86	
	EDUCAÇÃO E CULTURA		2.262.464,38	
	ADMINISTRAÇÃO E PLANEJAMENTO		1.318.652,50	
	TRABALHO		100.000,00	
	SALDO DISPONÍVEL EM 31.12.97			1.470.783.371,88


Secretaria da Coordenação
e Planejamento - RS
BIBLIOTECA

Evolução do Resultado Orçamentário



• Percentual em relação à Receita Orçamentária.

Efeito do Programa de Reforma do Estado no Resultado Orçamentário



Valores em R\$ milhões

3 - DA MOVIMENTAÇÃO FINANCEIRA

3.1 - MOVIMENTAÇÃO FINANCEIRA

O Gráfico 14 representa, em grandes números, a movimentação financeira ocorrida no exercício de 1997.

No quadro a seguir, apresenta-se o detalhamento dessa movimentação financeira, conjugando-se as disponibilidades iniciais com os ingressos e desembolsos, de modo a evidenciar os valores numéricos existentes quando do término do exercício. Na parte final do demonstrativo, é apresentado o saldo de Restos a Pagar, o qual inclui, para efeitos de avaliação da situação financeira, o Serviço da Dívida a Pagar, em item distinto, as Consignações a Pagar. Distinguiram-se os Restos a Pagar que decorrem de empenhos à conta de recursos do Tesouro (não vinculados) daqueles originários de empenhos cobertos com recursos vinculados.

	Em R\$ mil
SALDO EM 31-12-96	620.847
DISPONIVEL	350.349
VINCULADO	270.498
INGRESSOS	10.441.250
RECEITA REALIZADA AJUSTADA	9.526.543
Receita Realizada	9.576.325
Receita sem Ingresso de Numerário	(49.782)
APLICAÇÕES NO SIAO - SALDO	697.567
EMPRESA LIMPA AHO	111.922
RESSARCIMENTO DE AVANÇOS - ESTATAIS	88.348
DEPÓSITOS	26.032
RESSARCIMENTO - CAJAP	4.789
OUTROS INGRESSOS	5.017
DESEMBOLSOS	10.424.828
DESPESA DO EXERCÍCIO AJUSTADA	9.311.091
Despesa do Exercício	9.242.177
Retenções e Consignações a Pagar	(69.186)
PAGAMENTO DE RESTOS A PAGAR	399.346
Financiamento	718.976
Finlins da Pessoa	76.936
Serviço da Dívida Pública	47.750
Contribuições e Transferências a Autarquias e Fundações	34.749
Contratos e Convênios	26.090
Precedentes Judiciais	17.403
Outros	77.835
APLICAÇÕES NO FOLTOPE	1.325.081
PAGAMENTO DE AVANÇOS - PRINCIPAL	224.320
PAGAMENTO DE AVANÇOS - ESTATAIS	101.726
PAGAMENTO DE RETENÇÕES E CONSIGNAÇÕES	26.238
DEPÓSITOS DEVOLVIDOS	23.801
CAUÇÃO - DACEN	3.607
PAGAMENTO DE OUTROS DESEMBOLSOS	7.201
OUTROS DESEMBOLSOS	3.902
SALDO EM 31-12-97	897.871
DISPONIVEL	48.109
VINCULADO	849.762
SALDO DE RESTOS A PAGAR	1.087.867
RECURSOS DO TESOURO	758.863
RESTOS A PAGAR PROCESSADOS E NÃO PROCESSADOS	729.362
CONSIGNAÇÕES A PAGAR	30.501
RECURSOS VINCULADOS	880.184
RESTOS A PAGAR PROCESSADOS E NÃO PROCESSADOS	320.164

3 - DA MOVIMENTAÇÃO FINANCEIRA

3.1 - MOVIMENTAÇÃO FINANCEIRA

O Gráfico 14 representa, em grandes números, a movimentação financeira ocorrida no exercício de 1997.

No quadro a seguir, apresenta-se o detalhamento dessa movimentação financeira, conjugando-se as disponibilidades iniciais com os ingressos e desembolsos, de modo a evidenciar os valores numéricos existentes quando do término do exercício. Na parte final do demonstrativo, é apresentado o saldo de Restos a Pagar, o qual inclui, para efeitos de avaliação da situação financeira, o Serviço da Dívida a Pagar e, em item distinto, as Consignações a Pagar. Distinguiram-se os Restos a Pagar que decorrem de empenhos à conta de recursos do Tesouro (não vinculados) daqueles originários de empenhos cobertos com recursos vinculados.

	Em R\$ mil
SALDO EM 31-12-96	620.917
DISPONÍVEL	310.048
VINCULADO	310.869
INGRESSOS	10.441.250
RECEITA REALIZADA AJUSTADA	9.526.540
Receita Realizada	9.576.325
Receita sem ingresso em Numerário	(49.785)
APLICAÇÕES NO SIAC - SALDO	687.567
EMPRESTIMO ARO	114.929
RESSARCIMENTO DE AVAIS - ESTATAIS	86.348
DEPÓSITOS	26.032
RESSARCIMENTO CADIP	4.789
OUTROS INGRESSOS	5.017
DESEMBOLSOS	10.424.326
DESPESA DO EXERCÍCIO AJUSTADA	8.311.991
Despesa do Exercício	8.342.177
Retenções e Consignações a Pagar	(30.186)
PAGAMENTO DE RESTOS A PAGAR	399.146
Fornecedores	118.376
Folhas de Pessoal	76.935
Serviço da Dívida Pública	47.750
Contribuições e Transferências a Autarquias e Fundações	34.749
Contratos e Convênios	26.090
Precatórios Judiciais	17.403
Outros	77.835
APLICAÇÕES NO FGLTDPE	1.323.084
PAGAMENTO DE ARO - PRINCIPAL	224.300
PAGAMENTO DE AVAIS - ESTATAIS	101.726
PAGAMENTO DE RETENÇÕES E CONSIGNAÇÕES	25.268
DEPÓSITOS DEVOLVIDOS	23.601
CAUÇÕES - BACEN	3.607
PAGAMENTO POR RESPONSÁVEIS	7.201
OUTROS DESEMBOLSOS	3.902
SALDO EM 31-12-97	837.871
DISPONÍVEL	48.109
VINCULADO	591.762
SALDO DE RESTOS A PAGAR	1.087.857
RECURSOS DO TESOURO	756.863
RESTOS A PAGAR PROCESSADOS E NÃO PROCESSADOS	726.362
CONSIGNAÇÕES A PAGAR	30.501
RECURSOS VINCULADOS	330.194
RESTOS A PAGAR PROCESSADOS E NÃO PROCESSADOS	330.194

Com relação aos seguintes itens do resumo apresentado, cabem esclarecimentos complementares, a saber:

— Receita sem Ingresso de Numerário - corresponde ao registro da receita de Anulação de Restos a Pagar (R\$ 18.315 mil), bem como à conversão de débitos de natureza extra-orçamentária, dos quais o valor mais expressivo se refere à amortização do adiantamento recebido por força da Lei Complementar federal 87, de 13-09-96 - *Lei Kandir* - (R\$ 29.518 mil);

— Aplicações no SIAC - Saldo - diferença entre os montantes recebidos no SIAC (R\$ 229.373.926 mil) e os resgates efetuados em favor dos depositantes (R\$ 228.676.329 mil), computadas, inclusive, as reaplicações efetuadas;

— Avais - a movimentação referente aos principais ingressos (ressarcimentos) e desembolsos está assim demonstrada:

Entidade	Ressarcimento	Em R\$ mil
		Desembolso
CEEE	41.070	61.719
CORSAN	22.340	28.159
CRM	2.936	8.244
DEPRC	-	2.604
TOTAL	66.346	101.726

— Ressarcimento CADIP - refere-se à restituição do imposto de renda na fonte devido ao Estado por ocasião das transações pertinentes à alienação da participação societária na CRT;

— Depósitos - a movimentação ocorrida no exercício sob exame pode ser assim demonstrada:

Natureza	Ingressos	Em R\$ mil
		Desembolsos
Depósitos de Tributos	14.690	14.572
Depósitos de Terceiros	10.430	9.329
Cauções	912	-
TOTAL	26.032	23.901

— Despesa do Exercício - compreende a despesa empenhada no exercício (R\$ 9.143.412 mil) deduzida do valor inscrito em Restos a Pagar Não Processados (R\$ 303.393 mil) e do saldo ajustado da despesa do exercício a pagar, inserida em Restos a Pagar Processados (R\$ 497.842 mil);

— Cauções do Banco Central - está registrada a diferença entre os resgates (R\$ 5.197 mil) e as aquisições (R\$ 9.004 mil) de bônus do Banco Central do Brasil;

— Aplicações no FGLTDPE - demonstra a diferença entre as aplicações (R\$ 1.585.786 mil) e os resgates (R\$ 262.702 mil) efetuados no Fundo.

Com relação aos seguintes itens do resumo apresentado, cabem esclarecimentos complementares, a saber:

— Receita sem Ingresso de Numerário - corresponde ao registro da receita de Anulação de Restos a Pagar (R\$ 18.315 mil), bem como à conversão de débitos de natureza extra-orçamentária, dos quais o valor mais expressivo se refere à amortização do adiantamento recebido por força da Lei Complementar federal 87, de 13-09-96 - *Lei Kandir* - (R\$ 29.518 mil);

— Aplicações no SIAC - Saldo - diferença entre os montantes recebidos no SIAC (R\$ 229.373.926 mil) e os resgates efetuados em favor dos depositantes (R\$ 228.676.329 mil), computadas, inclusive, as reaplicações efetuadas;

— Avais - a movimentação referente aos principais ingressos (ressarcimentos) e desembolsos está assim demonstrada:

Entidade	Em R\$ mil	
	Ressarcimento	Desembolso
CEEE	41.070	61.719
CORSAN	22.340	29.159
CRM	2.936	8.244
DEPRC	-	2.604
TOTAL	66.346	101.726

— Ressarcimento CADIP - refere-se à restituição do imposto de renda na fonte devido ao Estado por ocasião das transações pertinentes à alienação de participação societária na CRT;

— Depósitos - a movimentação ocorrida no exercício sob exame pode ser assim demonstrada:

Natureza	Em R\$ mil	
	Ingressos	Desembolsos
Depósitos de Tributos	14.690	14.572
Depósitos de Terceiros	10.430	9.329
Cauções	912	-
TOTAL	26.032	23.901

— Despesa do Exercício - compreende a despesa empenhada no exercício (R\$ 9.143.412 mil) deduzida do valor inscrito em Restos a Pagar Não Processados (R\$ 303.393 mil) e do saldo ajustado da despesa do exercício a pagar, inserida em Restos a Pagar Processados (R\$ 497.842 mil);

— Cauções do Banco Central - está registrada a diferença entre os resgates (R\$ 5.197 mil) e as aquisições (R\$ 9.004 mil) de bônus do Banco Central do Brasil;

— Aplicações no FGLTDPE - demonstra a diferença entre as aplicações (R\$ 1.585.786 mil) e os resgates (R\$ 262.702 mil) efetuados no Fundo.

3.2 - PATRIMÔNIO FINANCEIRO

O Patrimônio Financeiro ao final do ano de 1997 estava assim constituído, comparativamente ao do exercício anterior:

PATRIMÔNIO FINANCEIRO

Em R\$ mil

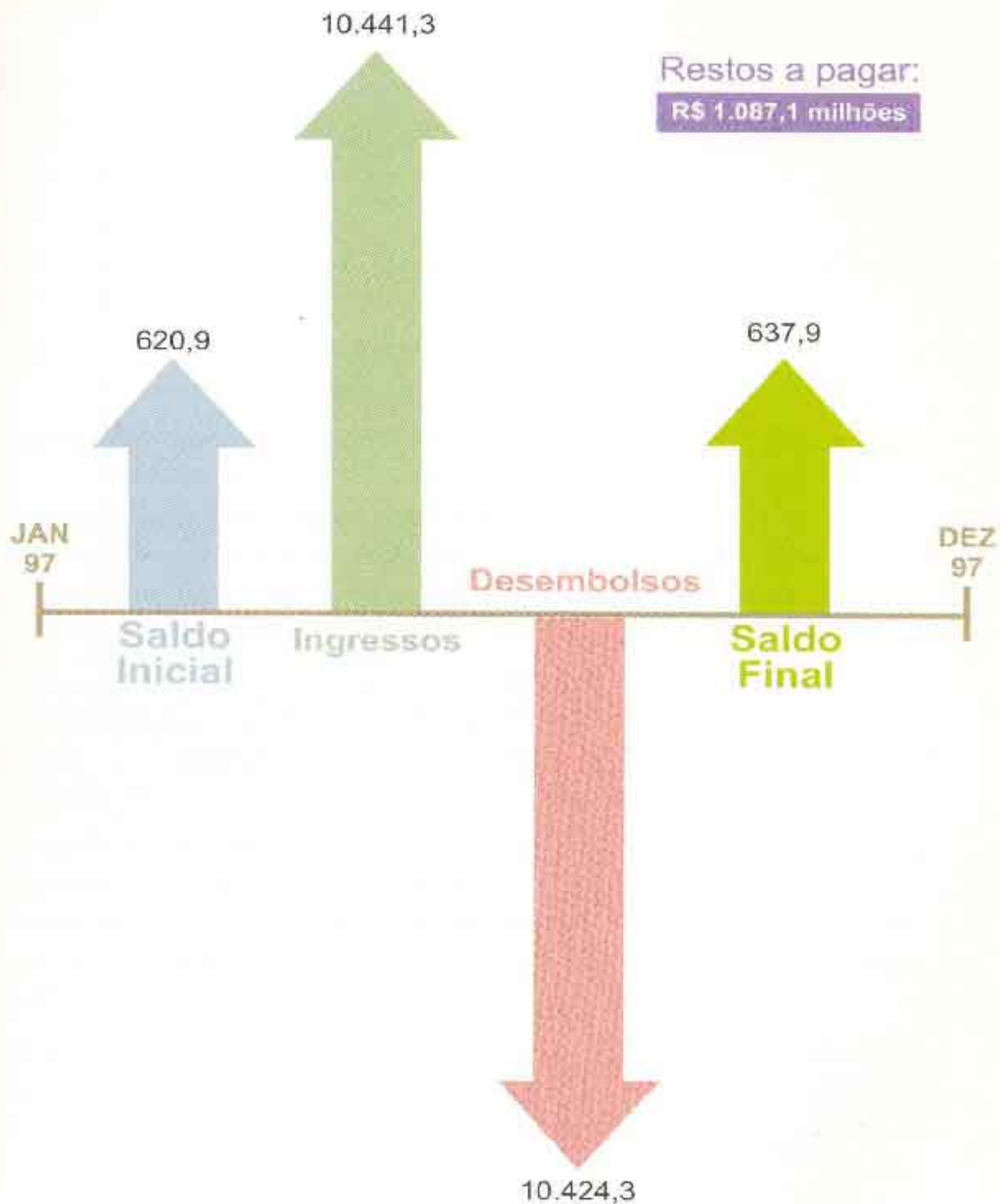
Titulos	Saldo 31-12-96	%	Saldo 31-12-97	%	Δ%
1- ATIVO FINANCEIRO	996.974	62,6	2.353.664	93,6	137,1
1.1- Disponível	310.048	19,4	46.109	1,8	(85,1)
Caixa	0	-	0	-	0,0
Bancos C/Disposição	234.531	14,7	5.399	0,2	(97,7)
Aplicações Financeiras	75.517	4,7	40.710	1,8	(46,1)
1.2- Vinculado	310.898	19,6	591.782	23,4	80,3
Bancos C/Vinculadas	36.562	2,3	6.980	0,3	(81,0)
Bancos C/Recolhimento	205	-	26	-	(87,3)
Bancos C/Arrecadação	12.078	0,8	5.573	0,2	(53,9)
Aplicações Financeiras	262.053	16,5	579.283	22,9	121,0
1.3- Realizável	376.028	23,5	1.725.793	88,4	369,0
Devedores	106.957	6,7	123.148	4,9	15,1
Responsáveis	544	-	7.673	0,3	1.310,5
FGLTDPE	257.916	16,2	1.581.000	62,6	513,0
Outros	10.611	0,7	13.972	0,6	31,7
2- PASSIVO FINANCEIRO DESCOBERTO	584.771	37,4	161.858	6,4	(72,8)
3- PASSIVO FINANCEIRO	1.591.745	100,0	2.525.522	100,0	58,7
3.1- Restos a Pagar Processados	436.832	27,4	699.059	27,6	60,0
Autarquias e Fundações	201.964	12,7	278.243	11,0	37,6
Fornecedores de Bens e Serviços	49.962	3,1	47.709	1,9	(4,5)
Folhas de Pessoal	52.013	3,3	176.326	7,0	239,0
Precatórios Judiciais	38.115	2,4	48.306	1,9	26,7
Prefeituras	31.037	1,9	43.793	1,7	41,1
Indenizações e Restituições	10.833	0,7	32.779	1,3	202,6
Outros	52.908	3,3	71.903	2,8	35,9
3.2-Restos a Pagar Não Processados	203.007	12,8	338.797	13,5	66,9
Autarquias e Fundações	3.789	0,2	21.657	0,9	470,1
Fornecedores de Bens e Serviços	136.194	8,6	194.385	7,7	42,7
Contratos e Convênios	30.630	1,9	79.934	3,2	161,0
Precatórios Judiciais	2.831	0,2	3.368	0,1	19,0
Outros	29.553	1,9	39.453	1,6	33,5
3.3- Serviço da Dívida a Pagar	50.153	3,2	18.701	0,7	(62,7)
3.4- Depósitos	789.818	49,5	1.465.987	58,1	86,6
Depósitos de Terceiros	34.051	2,1	5.634	0,2	(83,5)
Consignações	24.434	1,5	30.501	1,2	24,8
Cauções	388	-	1.293	0,1	233,2
Retenções	833	0,1	718	-	(13,8)
Depósitos de Tributos	717	-	849	-	18,4
SIAC	729.396	45,8	1.426.992	56,6	95,6
3.5- Débitos de Tesouraria	109.371	6,9	-	-	(100,0)
3.6- Diversos	2.564	0,2	2.978	0,1	16,1

Constata-se sensível redução do Passivo Financeiro Descoberto, decorrente do superávit orçamentário de R\$ 432.913 mil. Ressalte-se, entretanto, que este superávit se deveu ao expressivo saldo positivo resultante do confronto entre as receitas e as despesas vinculadas ao Programa de Reforma do Estado (R\$ 885.202 mil).

O elevado crescimento observado tanto nos depósitos do SIAC (Passivo Financeiro) como na conta do FGLTDPE do Ativo Financeiro Realizável provém principalmente do recebimento e posterior aplicação, no fundo de liquidez, de recursos oriundos da privatização das empresas distribuidoras de energia elétrica.

Secretaria da Coordenação
e Planejamento - RS
BIBLIOTECA

Resumo da Movimentação Financeira Exercício de 1997



4 - DAS PARTICIPAÇÕES ACIONÁRIAS

As participações acionárias do Estado, constando a posição no exercício anterior e a sua movimentação no exercício financeiro de 1997, estão demonstradas nas seguintes tabelas:

Tabela 8 - as participações no capital de empresas controladas e outras, inclusive frigoríficos; e

Tabela 9 - as participações no capital de empresas controladas, avaliadas pela equivalência patrimonial (em relação ao patrimônio líquido).

Os valores da Tabela 9 representam as ações subscritas pelo Estado em 1997, incluindo as não contabilizadas por a documentação não ter sido remetida em tempo hábil.

Na contabilização das participações acionárias do Estado, o critério contábil adotado pela Contadoria e Auditoria-Geral do Estado - CAGE é o de considerar a integralização do capital na liquidação da despesa, e não no pagamento, o que pode explicar as divergências eventualmente existentes entre o Balanço da Administração Direta e os das Empresas nas quais o Estado tem participação acionária. Deve-se acrescentar que os valores lançados como *Crédito para Futuro Aumento de Capital* se referem aos créditos ainda pendentes de subscrição.

Estão em destaque as participações nas empresas que integram o Programa de Apoio aos Frigoríficos, segundo a Lei estadual 9.495, de 8 de janeiro de 1992, que instituiu o referido programa visando a beneficiar aquelas que abatem, sob inspeção federal ou estadual, ovinos, bovinos e bufalinos.

Integram os demonstrativos os valores referentes aos incentivos financeiros concedidos às empresas participantes do Fundo Operação Empresa do Estado do Rio Grande do Sul (FUNDOPEM-RS). Os montantes refletem a posição das contas em setembro de 1995, mês do último demonstrativo recebido do BANRISUL, instituição gestora dos recursos destinados ao FUNDOPEM-RS.

A Caixa de Administração da Dívida Pública Estadual - CADIP, empresa criada pela Lei estadual 10.560, de 26 de dezembro de 1995, tem como objetivo o auxílio ao Tesouro do Estado na captação de recursos financeiros mediante a emissão de debêntures transformáveis em ações.

As operações entre o Estado e a CADIP, relativas à venda, permuta e recompra de ações, são contabilizadas pela Contadoria e Auditoria-Geral do Estado.

As empresas controladas que durante o exercício de 1997 tiveram concluídos os seus processos de liquidação, devidamente autorizados em lei especial, e que, por consequência,

tiveram as respectivas participações acionárias baixadas do patrimônio estadual, são as seguintes:

- Companhia Estadual de Desenvolvimento Regional e Obras - CEDRO, Ata da AGOE de 10 de março de 1997;

- Companhia Intermunicipal de Estradas Alimentadoras - CINTEA, Ata da AGE de 18 de dezembro de 1997; e

- Companhia Riograndense de Turismo - CR-TUR, Ata da AGOE de 18 de março de 1997.

Conforme autorização contida na Lei estadual 10.900, de 26 de dezembro de 1996, que trata da reestruturação societária e patrimonial da Companhia Estadual de Energia Elétrica - CEEE, foi reduzida a participação acionária do Estado na CEEE em 1.384.533 ações ON, no valor de R\$ 194.507.412,00, destinadas para a subscrição do capital social das novas empresas criadas pela referida Lei.

As ações baixadas foram decompostas em número proporcional a 1.999 ações para cada uma inscrita nos novos capitais sociais.

Mediante redução da participação no capital social da CEEE, foram inscritas 315.850.528 ações ON, no valor de R\$ 315.850.528,00, na Companhia Norte-Nordeste de Distribuição de Energia e, na Companhia de Geração Térmica de Energia Elétrica, inscritas 213.887.414 ações ON, equivalentes a R\$ 213.807.414,00.

Nas participações em empresas diversas, ocorreram os seguintes fatos:

1 - baixa da participação acionária na Siderúrgica Riograndense S. A., devido à cisão da empresa, com incorporação de partes pela Metalúrgica Gerdau S. A. e pela Gerdau S. A., passando o Estado a ter ações no capital social dessas últimas empresas;

2 - redução no valor das participações acionárias nas empresas VARIG S. A. e Construções Eletromecânicas S. A., devido à diminuição dos respectivos capitais sociais para compensar prejuízos operacionais sem redução do número de ações, conforme deliberações das suas Assembléias Gerais Ordinárias e Extraordinárias.

4.1 - EMPRESAS CONTROLADAS EM LIQUIDAÇÃO

Continuaram em andamento, durante o exercício de 1997, os processos de liquidação, devidamente autorizados em lei especial, das seguintes companhias:

- Companhia de Habitação do Rio Grande do Sul - COHAB/RS;
- Produtos Gaúchos S. A. - PROGASA; e
- Companhia Riograndense de Laticínios e Correlatos - CORLAC.

A Açúcar Gaúcho S. A. - AGASA foi municipalizada em 28 de setembro de 1994, e ainda não teve registrado o termo de transferência das ações.

Secretaria da Coordenação
e Planejamento - RS
BIBLIOTECA

TABELA 8 - PARTICIPAÇÕES ACIONÁRIAS DO ESTADO

EMPRESAS	POSIÇÃO EM 31.12.95			AUMENTOS		
	CAPITAL SUBSCRITO	CAPITAL INTEGRALIZADO	CAPITAL A INTEGRALIZAR	CRÉDITO P/FUTURO AUMENTO DE CAPITAL	BONIFICAÇÕES E CORR. MDNET.	ADQUIÇÕES DE AÇÕES
EMPRESAS SOB CONTROLE DO ESTADO						
Apucar Gacélio S. A. - AOMBA	40,36	40,04	-	-	-	-
Banco do Estado do Rio Grande do Sul S. A. - BANERJUL	115.397.404,79	115.397.404,72	-	-	-	-
Caixa de Administração da Usina Pública Estadual S. A.						
CADIP	312.550.128,50	312.550.050,50	-	-	-	-
Central de Abastecimento do RS S. A. - CEFASA	7.292.082,42	7.248.454,06	33.628,36	3.264.077,88	-	-
Cia. Administradora da ZPE do Rio Grande - ZOPERG-RS						
Cia. Estadual de Conservatório Regional e Outros - OCEIRO	904.551,56	904.551,06	-	-	-	-
Cia. Estadual de Energia Elétrica - CEEE	448.394.067,94	448.394.067,28	-	205.790,00	-	197.590.254,33
Cia. de Gás do Estado do Rio Grande do Sul - SU GÁS	527.531,01	527.531,01	-	5.163,63	-	144.610,00
Cia. de Geração Térmica de Energia Elétrica						
Cia. de Gás e Armazenagem - CEFSA	85.718.757,19	85.718.757,19	-	-	-	387.599,419,00
Cia. de Habitação do Estado do RS - COHAB	10.220.318,53	10.220.318,53	-	88.629,99	-	-
Cia. Intermunicipal do Estado Armadoras do Rio Grande do Sul - CIM EA	41,71	41,71	-	663,14	19.240.380,40	670,14
Cia. de Processamento de Ostras do Estado do Rio Grande do Sul - PUDOLINGUS	35.204.572,86	35.974.572,76	1.329.319,42	80,62	-	542.422.596,01
Cia. Norte-Rio-grandense de Distribuição de Energia Elétrica - RIGRANDESA	6.213.802,34	6.213.802,34	-	-	-	-
Cia. Rio-Grandense de Alimentos - CORLAC	7.185,56	7.185,56	-	-	-	-
Cia. Riograndense de Laticínios e Comestíveis - CORLAC	169.532.921,08	169.532.921,04	0,24	50.909,09	-	-
Cia. Riograndense de Mineração - RRM	352.365.410,70	352.365.410,70	-	187.733,43	-	-
Cia. Riograndense de Telecomunicações - CRT	184.729.953,01	184.729.953,01	-	188.149,71	-	26.726.856,35
Cia. Riograndense de Turismo - CRTUR	1.898.839,24	1.898.839,24	-	-	494.225,14	-
SUBTOTAL	1.710.428.592,60	1.709.052.984,12	1.363.549,02	3.970.057,39	19.094.803,84	1.063.726.413,84
PARTICIPAÇÕES DIVERSAS						
Banco Regional de Desenvolvimento do Estado do Sul Gerais Financeiro do Sul do Brasil S. A.	1.818,18	1.818,18	-	-	-	-
Cia. Paranaense de Energia	2.572,09	2.572,09	-	-	-	-
Cia. Teófilo de Malhoa e Melhoramento e Resistência	3.754,13	3.754,13	-	1,47,83	-	-
Construções Elétricas S. A.	15.403,55	15.403,55	-	-	55.954,25	-
Empresa de Têxtil Urbana do Porto Alegre S. A.	50.834,31	50.834,31	-	-	-	-
Frigorífico Assolmi S. A. - Ind. de Carnes, Derivados e Genêro S. A.	4.867.669,70	4.867.669,70	-	-	-	-
Molhagem Gordão S. A.	6,83	6,83	-	-	-	-
Mocelli S. A.						200.945,83
Siderúrgica Riograndense S. A.	506.809,14	506.809,14	-	-	-	338.730,42
Telecomunicações H. Malinvas S. A.	281.877,26	281.877,26	-	-	-	-
Telecomunicações de São Paulo S. A.	1.153,70	1.153,70	-	-	-	-
VARIO - Viação Aérea Riograndense S. A.	11.011,87	8.770,99	-	-	-	-
	1.295.352,88	1.295.350,85	-	-	-	-
SUBTOTAL	7.028.421,23	7.028.180,78		1.477,83	55.954,25	419.676,05

TABELA B - PARTICIPAÇÕES ACIONÁRIAS DO ESTADO

2/4

Em R\$

EMPRESAS	REAVALIAÇÃO		BAIXAS DO PATRIMÔNIO	POSIÇÃO EM 31.12.97			
	AUMENTO	REDUÇÃO		CAPITAL SUBSCRITO	CAPITAL INTEGRALIZADO	CAPITAL A INTEGRALIZAR	CRÉDITO P/FUTURO AUMENTO CAPITAL
EMPRESAS SOB CONTROLE DO ESTADO							
Apucar Guácho S. A. - AGASA	-	-	-	40,35	-	-	-
Banco do Estado do Rio Grande do Sul S. A. - BANRISUL	-	-	-	115.327.404,72	-	-	-
Caixa de Administração da Divisão Pública Estadual S. A. CADIP	-	-	-	312.530.326,50	33.626,56	-	3.404.977,09
Centrais de Abastecimento do RS S. A. - CEASA	-	-	-	7.282.082,42	-	-	-
Cia. Administradora da ZPE do Rio Grande - ZOPERGRS	-	-	-	-	-	-	-
Cia. Estadual de Desenvolvimento Regional e Obras - CEDRO	55.888.786,25	-	804.531,5E	-	-	-	-
Cia. Estadual de Energia Elétrica - CEEE	-	-	194.507.412,0C	417.225.795,89	-	-	205.700,00
Cia. de Gás do Estado do Rio Grande do Sul - SULLGÁS	-	-	-	527.531,01	144.500,00	-	5.183,63
Cia. de Geração Termosta de Energia Elétrica	-	-	-	387.069.419,00	-	-	-
Cia. de Sinos e Armazéns - CESA	-	-	-	95.718.767,19	-	-	-
Cia. de Habitação do Estado do RS - COHAB	-	-	-	10.220.348,53	-	-	86.629,89
Cia. Intermunicipal de Estradas Alimentadoras do Rio Grande do Sul - CINTEA	-	-	19.241.110,25	-	-	-	-
Cia. de Proçamento de Debito do Estado do Rio Grande do Sul - PRCCERGS	-	-	-	35.204.572,86	929.919,46	-	80,82
Cia. Norte-Nordeste de Distribuição de Energia	1.429.022.866,0E	-	1.840.850.527,0C	20.597.734,06	-	-	-
Cia. Rio-Grandense de Ações Gráficas - CORAG	-	-	-	6.213.892,34	-	-	-
Cia. Riograndense de Laticínios e Derivados - CORLAC	-	-	-	7.185,50	-	-	-
Cia. Rio-Grandense de Mineração - CRM	-	-	-	169.332.921,89	-	-	50.909,09
Cia. Riograndense de Saneamento - CORSAN	-	-	-	352.385.410,70	0,24	-	167.738,43
Cia. Riograndense de Telecomunicações - CRT	7.837.983,91	2.351.202,54	31.363.489,74	164.447.975,90	-	-	228.502,02
Cia. Riograndense de Turismo - CR-TUR	-	-	2.312.853,38	-	-	-	-
SUBTOTAL	1.452.848.485,81	2.351.202,54	2.196.878.833,83	2.064.235.698,82	2.083.127.580,14	1.109.046,06	4.150.721,56
PARTICIPAÇÕES DIVERSAS							
Banco Regional de Desenvolvimento do Extremo Sul	-	-	-	1.818,18	-	-	-
Centrais Elétricas do Sul do Brasil S. A.	-	-	-	2.572,09	2.572,09	-	-
Cia. Paranaense de Energia	-	-	-	3.784,13	3.784,13	-	-
Cia. Telefônica de Melhoramento e Assistência	-	-	-	15.488,55	15.488,55	-	1.417,63
Construções Elétromecânicas S. A.	-	-	-	62.277,17	62.277,17	-	-
Empresa de Trans Urbanos de Porto Alegre S. A.	-	-	-	4.887.669,70	4.887.669,70	-	-
Frigorífico Anselmi S.A. - Ind. de Carnes, Derivados e Gêndau S. A.	-	-	-	6,83	6,83	-	-
Metallúrgica Gerdau S. A.	-	-	-	206.945,63	206.945,63	-	-
Riocell S. A.	-	-	-	205.730,42	205.730,42	-	-
Siderúrgica Riograndense S. A.	-	-	251.677,25	-	-	-	-
Telecomunicações Brasileiras S. A.	-	-	-	1.158,70	1.158,70	-	-
Telecomunicações de São Paulo S. A.	-	-	-	11.011,57	8.770,94	-	-
VARRIG - Viação Aérea Riograndense S. A.	-	-	250.287,6C	1.045.073,00	1.045.073,00	-	-
SUBTOTAL	-	-	646.656,44	6.960.355,18	8.848.114,81	-	1.417,63

TABELA 8 - PARTICIPAÇÕES ACIONÁRIAS DO ESTADO

Em R\$

EMPRESAS	POSIÇÃO EM 31-12-96			AUMENTOS	
	CAPITAL SUBSCRITO	CAPITAL INTEGRALIZADO	CAPITAL A INTEGRALIZAR	BONIFICAÇÕES E CORR. MONET.	AQUISIÇÕES DE AÇÕES
PARTICIPAÇÕES DIVERSAS - FUNDOPEM					
Apob Firda P refin S/A	473.083,31	473.083,31			
Albanus S. A.	1.147.487,81	1.147.487,81			
Box Print	110.720,78	110.720,78			
Empresa Mineiradora Ilui S/A	1.670,61	1.670,61			
Fenelaco Sadio S. A.	7,21	7,21			
Hilchover Equipamentos Mecânicos	165.152,75	165.152,75			
Isolat S/A	22,49	22,49			
Perla S. A.	45.921,01	45.921,01			
Potomat S/A	1.111,38,18	1.111,38,18			
Pulsacor Pisan S/A	7.743,99	7.743,99			
Zampogna S. A.	151.355,52	151.355,52			
SUBTOTAL	3.251.053,96	3.251.053,96			
LEI Nº 9.495/92 - PROGRAMA DE APOIO AOS FRIGORÍFICOS					
Pruado S. A.				100.230,45	
Enio Greve & Cia Ltda.				187.175,66	
Frigorífico Maranhão Ltda.				581.970,57	
Frigorífico Catarina Ltda.				1.021.172,00	
Cooperativa da Fronteira Oeste da Carne e Derivados Ltda.				118.838,89	
Cooperativa Regional Trilocks Sarrana Ltda.				2.810,73	
Frigorífico Riopet S. A.				1.330.539,84	
Filvale S. A. - Frigorífico				233.057,92	
Frigorífico Família Ltda.				81.931,42	
Swift-Armyur S. A. Iraculista e Comércio				65.582,63	
COCAD Indústrias de Carnes S. A.				2.033.560,09	
Frigorífico Nicolli Ltda.				86.630,25	
Frigorífico Capapava Ltda.				2.448,36	
A TRANSPORTAR				5.828.372,91	

TABELA 8 - PARTICIPAÇÕES ACIONÁRIAS DO ESTADO

Em R\$

EMPRESAS	REVALIAÇÃO		BAIXAS DO PATRIMÔNIO		POSIÇÃO EM 31-12-97			
	AUMENTO	REDUÇÃO			CAPITAL SUBSCRITO	CAPITAL INTEGRALIZADO	CAPITAL A INTEGRALIZAR	CRÉDITO P/FUTURO AUMENTO CAPITAL
PARTICIPAÇÕES DIVERSAS - FUNDOPEM								
Açoe Frios Piratini S/A					479.083,31	479.083,31		
Albarus S. A.					1.147.487,81	1.147.487,81		
Box Piraí					110.720,78	110.720,78		
Empresa Merced e Ijuí S/A					1.670,61	1.670,61		
Franisco Siedi e S. A.					7,21	7,21		
Hídrover Equipamentos Mecânicos					185.152,75	185.152,75		
leotec S. A.					22,49	22,49		
Pado S. A.					45.921,01	45.921,01		
Pettenar S/A					1.111.918,18	1.111.918,18		
Plásticos Piseni S/A					7.743,99	7.743,99		
Zanipagna S. A.					191.355,82	191.355,82		
SUBTOTAL					3.261.083,56	3.261.083,56		
LEI 9.493/92 - PROGRAMA DE APOIO AOS FRIGORÍFICOS								
Prenda S. A.								180.293,45
Enlo Grave S. C. e Ltda.								187.175,68
Frigorífico Maromba Ltda.								581.970,57
Frigorífico Casarin Ltda.								1.021.172,00
Cooperativa da Fronteira Oeste da Carnaúba e Carnaúba Ltda.			116.888,99					8.610,73
Cooperativa Regional Triflora Sorriso Ltda.								
Frigorífico Rio Piraí S. A.			1.390.639,84					239.057,82
Frisvite S. A. - Frigorífico								81.821,42
Frigorífico Famile Ltda.								65.592,63
Swift Armour S. A. Indústria e Comércio								2.038.560,03
CICADE Indústria de Carnes S. A.								
Frigorífico Nicolli Ltda.			86.080,25					2.449,35
Frigorífico Capipava Ltda.								
A TRANSPORTAR			1.586.568,96					4.399.813,83

4/4

TABELA Nº 9 - PARTICIPAÇÃO DO ESTADO EM RELAÇÃO AO PATRIMÔNIO LÍQUIDO DAS EMPRESAS CONTROLADAS

Exercício de 1997

EMPRESAS CONTROLADAS	Nº DE AÇÕES QUE COMPÕEM O CAPITAL DAS EMPRESAS		PATRIMÔNIO LÍQUIDO R\$ M	PARTICIPAÇÃO DO ESTADO EM V. DE AÇÕES		PARTICIPAÇÃO DO ESTADO DO ESTADO %	PARTICIPAÇÃO DO ESTADO EM RELAÇÃO AO P.L. DAS EMPRESAS - EM R\$
	ORDINÁRIAS	PREFERENCIAIS		ORDINÁRIAS	PREFERENCIAIS		
Banco do Estado do Rio Grande do Sul S.A. - BANRISUL	530.468.692,00	538.468.692,00	829.916.000,00	122.308.492,00	42.496.780,00	49,16	157.073.993,94
Caixa de Administração de Dívidas Públicas Estaduais S.A. - CADIP	300.000.000,00	-	271.559.000,00	292.000.000,00	-	89,96	271.463.400,30
Cia. de Processamento de Dados do Estado do Rio							
Grande do Sul - PROCERDS	152.275.590,00	2.885.950,00	33.019.387,06	149.934.809,00	241.675,00	98,72	31.583.270,89
Cia. Estadual de Energia Elétrica - CEEE	380.600.270.000,00	8.000.884.000,00	1.120.058.000,00	348.593.365.032,00	-	89,16	1.260.343.931,40
Cia. de Gás do Estado do Rio Grande do Sul - SULGÁS	4.070.539,00	8.147.055,00	4.172.001,04	2.077.502,00	-	17,00	703.255,59
Cia. de Silos e Armazéns - CESA	8.518.828.198,00	53.738,00	35.710.814,79	5.554.180.823,00	-	9,49	32.073.302,47
Cia. de Habitação do Estado do RS - COHAB	208.718.763.172,00	-	(108.819.284,03)	206.718.586.453,00	-	88,98	(108.619.189,78)
Cia. Rio-Grandense de Águas Quentes - CORAQ	9.412.972.741,00	-	8.466.053,61	9.412.044.508,00	-	98,99	6.465.020,24
Cia. Rio-Grandense de Mineração - CRIM	747.587.058.337,00	-	45.035.066,00	747.365.508.622,00	-	98,97	41.981.882,60
Cia. Rio-Grandense de Saneamento - CORSAN	148.567.627,00	-	825.818.783,24	143.587.807,00	-	89,99	895.613.698,36
Cia. Rio-Grandense de Telecomunicações - CRT	748.012.808,00	1.201.867.728,00	1.514.794.000,00	409.024.791,00	352.204,00	26,83	395.557.507,20
Comitê de Administração do RS S.A. - CERSA	9.779.398,00	-	4.051.081,42	3.382.032,00	-	85,71	3.472.250,90
Cia. de Gestão Técnica de Energia Elétrica	387.743.488,00	-	-	387.069.419,00	-	99,82	-

R\$ M

5 - DA DÍVIDA ATIVA E DOS CRÉDITOS

5.1- DA DÍVIDA ATIVA

A Dívida Ativa, Tributária e Não-Tributária, representando os créditos vencidos do Estado perante contribuintes e outros devedores, apresenta o montante de receita que, por não ter sido arrecadada, é inscrita como crédito com vista à realização no curso de exercício seguinte.

A inscrição de créditos tem tido um crescimento bastante significativo, representando um ativo expressivo no patrimônio estadual. No final de 1997, o estoque desses créditos representava 35,3% dos ativos reais. No entanto, a receita arrecadada com Dívida Ativa, no exercício, atingiu apenas 1,8% do total das Receitas Correntes.

Estoque de Dívida Ativa no início de cada exercício

Ano	R\$ milhões	Índice	
		Base fixa 1993	Base móvel
1993	822,1	100	100
1994	1.175,1	143	143
1995	1.187,4	144	101
1996	1.680,8	204	142
1997	2.460,0	299	146
1997 - dezembro	2.993,9	364	122

Valores corrigidos até dezembro de 1997 pelo IGP-M/FGV.

No quadro anterior verifica-se o constante crescimento do saldo da Dívida Ativa no início de cada exercício, em razão da dificuldade na realização, incorporação de encargos, e do esforço fazendário em constituir os créditos devidos ao Estado.

O saldo ao final de 1997, R\$ 2.993,9 milhões, constitui o montante inicial para o ano de 1998, com o qual se poderá comparar a eficácia do esforço de cobrança desses créditos. Note-se que esse valor é superior, descontada a inflação, em 21,7% em relação ao saldo inicial do exercício em análise. Em comparação ao saldo inicial de 1993, representa um crescimento de 264%.

Observe-se que, na série histórica considerada, com exceção do ano de 1995, quando o crescimento no saldo, considerado o ano anterior, foi de apenas 1%, o crescimento no estoque da Dívida Ativa foi sempre superior ou igual a 22%.

Em que pese todo o esforço despendido no reconhecimento e na formação dos referidos créditos, sua realização não tem sido obtida com o mesmo desempenho, o que acaba por traduzir-se na manutenção desse grande volume de créditos de difícil realização.

Receita da Cobrança da Dívida Ativa

Ano	R\$ milhões	Índice	
		Base fixa 1993	Base móvel
1993	49,8	100	100
1994	46,8	94	94
1995	71,2	143	152
1996	72,7	146	102
1997	108,5	217	149

Valores corrigidos até dezembro de 1997 pelo IGP-M/FGV.

No exercício de 1997, a arrecadação da Dívida Ativa foi a maior dentre as dos últimos cinco anos.

A receita realizada com a cobrança em relação aos saldos iniciais é baixa, já que muitos dos créditos constituídos se tornam de difícil realização. O Gráfico 15, além de evidenciar essa situação, aponta que a maior parte da dívida se encontra na esfera judicial.

Em proporção ao estoque da dívida no início dos últimos cinco anos, 1993 apresentou o melhor desempenho na cobrança dos créditos inscritos. Não obstante o volume de receita ter sido maior em 1997, o nível do estoque cresceu expressivamente, impedindo melhoria na relação cobrança/estoque inicial.

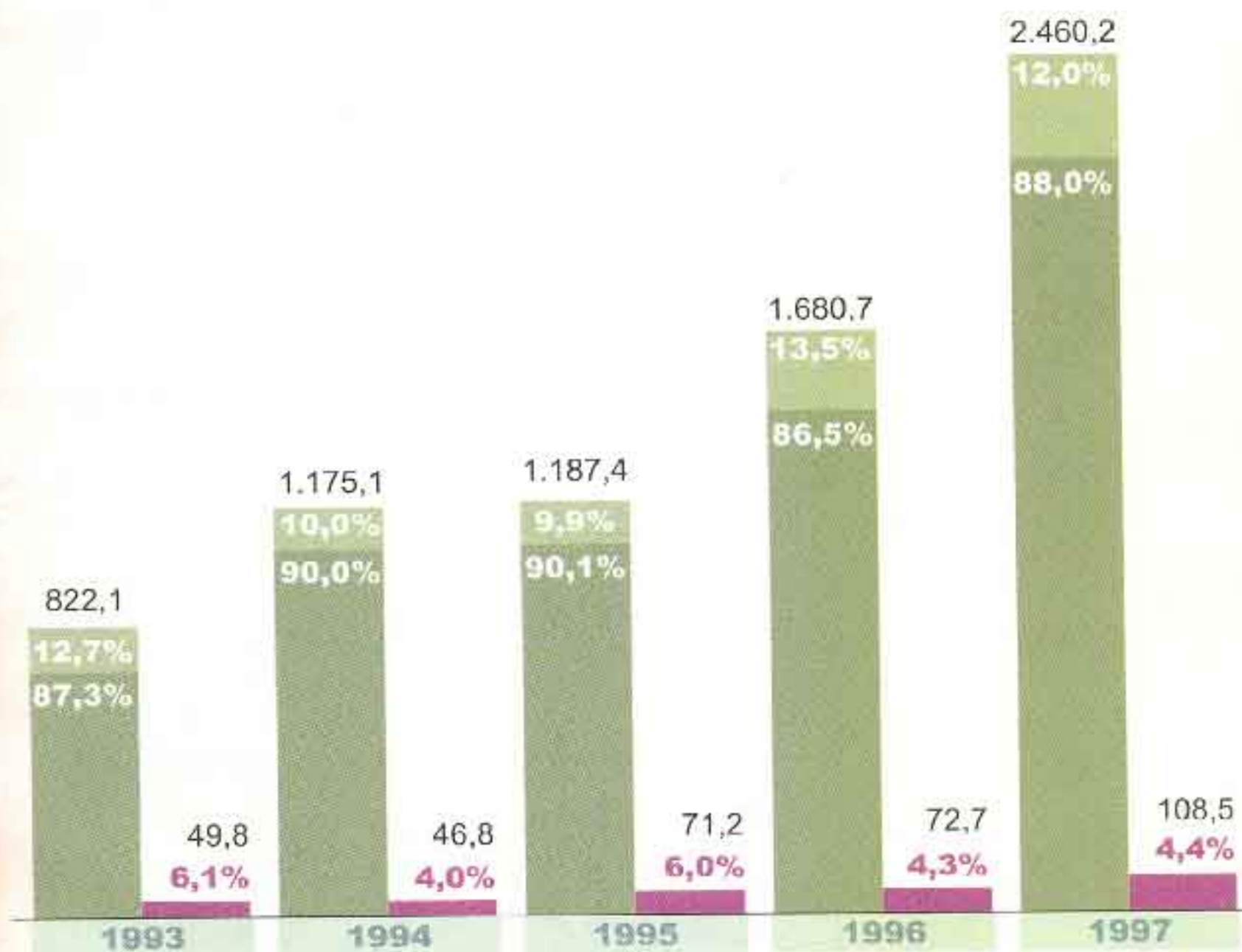
Na Tabela 10 está demonstrada a movimentação geral da Dívida Ativa Tributária e Não-Tributária, elaborada com base nos dados emitidos pela Divisão de Arrecadação do Departamento da Receita Pública Estadual, da Secretaria da Fazenda.

Os relatórios apresentam um saldo da Dívida Ativa, em 31 de dezembro de 1997, da ordem de R\$ 2.993.631.042,55. No Balanço Patrimonial, o saldo da Dívida Ativa atinge R\$ 2.993.890.735,81, evidenciando, dentre os relatórios da Divisão de Arrecadação e a Contabilidade, uma diferença de R\$ 259.693,26.

Na Tabela 10 verifica-se a composição da Dívida Ativa desdobrada por elementos como: valor original, correção monetária, multa e juros. Além disso, os montantes inscritos, arrecadados e baixados são também apresentados.

A Dívida Ativa Tributária inclui, também, aquela relativa à taxa de Orizicultura, de competência do Instituto Rio Grandense do Arroz (IRGA). O tratamento contábil dessa taxa é extra-orçamentário na Administração Direta e orçamentário no IRGA, como receita tributária.

Dívida Ativa - Estoque X Receita



- Estoque em Cobrança Administrativa*
- Estoque em Cobrança Judicial*
- Receita do exercício

*Saldo do início do exercício

Valores em R\$ milhões
e atualizados pelo IGPM até dez/97.

• Fonte: Divisão de Arrecadação do Departamento
da Receita Pública Estadual.

TABELA 10 - MOVIMENTAÇÃO GERAL DA DÍVIDA ATIVA

Em R\$

Exercício de 1997

TÍTULOS	PRINCIPAL	COR. MON. PRINCIPAL	MULTA	COR. MON. MULTA	JUROS	TOTAL
SALDO ANTERIOR						
Tributária	250.577.686,35	711.808.206,16	222.864.304,20	599.070.783,54	504.692.286,41	2.289.013.266,66
Não-Tributária	249.344.860,15 1.232.826,20	709.056.648,98 2.751.557,18	222.802.246,24 62.057,96	598.610.890,64 460.092,90	504.692.286,41	2.284.506.732,42 4.506.534,24
INSCRIÇÕES						
Tributária	244.679.135,73	168.228.028,52	221.574.186,03	100.510.654,31	268.631.485,45	1.003.623.490,04
Não-Tributária	243.585.941,77 1.093.193,96	168.058.424,44 169.604,08	221.544.764,22 29.421,81	100.491.724,34 18.929,97	268.631.485,45	1.002.312.340,22 1.311.149,82
EXCLUSÕES						
Tributária	23.505.734,01	42.554.245,12	77.813.130,82	35.689.403,58	13.719.462,02	193.281.975,55
Não-Tributária	23.376.579,28 129.154,73	42.523.051,28 31.193,84	77.804.174,22 8.956,60	35.687.785,48 1.618,10	13.719.462,02	193.111.052,28 170.923,27
ARRECADAÇÃO						
Tributária	52.763.097,96	24.619.724,40	14.630.315,34	5.973.284,52	7.737.316,38	105.723.738,60
Não-Tributária	52.593.724,40 169.373,56	24.590.423,25 29.301,15	14.626.082,29 4.233,05	5.967.274,87 6.009,65	7.737.316,38	105.514.821,19 208.917,41
SALDO FINAL						
Tributária	418.987.890,11	812.862.265,16	351.995.044,07	657.918.749,75	751.866.993,46	2.993.631.042,55
Não-Tributária	416.960.498,24 2.027.491,87	810.007.598,89 2.860.666,27	351.916.753,95 78.290,12	657.447.354,63 471.395,12	751.866.993,46	2.988.193.199,17 5.437.843,38

Fonte: Divisão de Arrecadação

NOTAS: 1 - Juros de acordo com o art 69 da Lei estadual 6.537/73.

2 - Inclui dívida ativa referente à taxa de cultura cuja receita é considerada extra-orçamentária na Administração Direta e orçamentária no IRGA.

5.2 - DOS CRÉDITOS

Em 1997, o saldo dos créditos a receber, constante no Balanço Patrimonial, Ativo Permanente, corresponde à importância de R\$ 602.160.764,05. O incremento líquido desses créditos foi da ordem de R\$ 290.314.657,25, representando um acréscimo de 93,1% em comparação ao exercício anterior.

A composição desses créditos, ao final de 1997, era a seguinte:

Titulos	R\$	%
Empréstimos Concedidos	475.430.136,63	79,0
Financiamento de Dívidas com a CCCC (Lei 11.018)	69.562.157,00	11,6
Correção Monetária e Encargos s/Avais	41.177.979,90	6,8
Reembolso de Proventos	6.437.638,70	1,1
Futuro Aumento de Capital em Frigoríficos	4.609.049,48	0,8
Aumento de Capital em Empresas Controladas	4.150.721,56	0,7
Venda a Prazo de Bens	17.325,00	-
Contribuições e Transferências a Receber	51.087,80	-
Operações Mercantis	516.232,02	-
Financiamentos Habitacionais Concedidos	187.018,33	-
Futuro Aumento de Capital em Empresas Diversas	1.417,63	-
Total	602.160.764,05	100,0

5.2.1- EMPRÉSTIMOS CONCEDIDOS

A conta Empréstimos Concedidos constitui o mais significativo dos montantes que compõem esse grupo do Ativo Permanente. Alguns dos principais devedores, assim como o saldo de suas dívidas, em 31 de dezembro de 1997, são:

Devedor	R\$
General Motors do Brasil Ltda.	253.296.000,00
CORSAN	84.984.077,36
BANRISUL*	27.753.761,53
Municípios:	
Porto Alegre**	15.624.001,12
Caxias do Sul**	10.407.547,11
Canoas	6.104.492,87
Pelotas**	5.213.443,00
São Leopoldo	4.520.118,74
Santana do Livramento**	2.879.498,38
Novo Hamburgo	2.779.353,15

* Inclui os seguintes valores:

a) R\$ 10.470.000,00 - Fundo Rotativo do Crédito Educativo;

b) R\$ 15.423.800,00 - Empréstimo Emergencial aos Pequenos Produtores Rurais;

c) R\$ 1.159.271,63 - Convênio BANRISUL x EMATER; e

d) R\$ 700.669,70 - Convênio BANRISUL x EMATER x PRÓ-GUAIBA.

** Inclui os valores emprestados às empresas municipais de água e esgoto.

A amortização de empréstimos concedidos produziu, em 1997, receitas no total de R\$ 45.727.390,73, sendo R\$ 42.970.341,85 relativa ao Fundo de Investimento do Programa Integrado de Melhoria Social (FUNDOPIMES), R\$ 657.048,88, ao Fundo de Investimentos Urbanos (FUNDURBANO) e R\$ 2.100.000,00 decorrente de Financiamentos Habitacionais.

No exercício de 1997, também foram empenhados valores a título de concessão de empréstimos, totalizando R\$ 333.816.383,62, assim distribuídos:

	Em R\$
General Motors do Brasil Ltda.	253.296.000,00
BID – PRÓ-GUAÍBA	45.255.004,77
FUNDOPIMES	26.370.839,38
Bolsa de Estudos Reembolsáveis	6.470.000,00
FUNDURBANO	1.150.723,47
Outros	1.273.816,00

Em termos de programa de aplicação, os projetos com os mais expressivos montantes empenhados foram:

Projeto	R\$
Atração de Investimentos	253.296.000,00
Coleta e Tratamento de Esgotos Domésticos Cachoeirinha/Gravataí - CORSAN	40.820.344,25
Implantação e Melhoria da Infra-Estrutura Urbana – FUNDOPIMES	12.596.232,16
Desenvolvimento de Projetos de Saneamento e de Proteção ao Meio Ambiente – FUNDOPIMES.	11.969.408,51
Integração com o Ensino Superior	6.470.000,00

5.2.2 - CORREÇÃO MONETÁRIA E ENCARGOS SOBRE AVAIS

No exercício de 1997, assim como em anos anteriores, foram apropriados valores relativos à correção monetária e outros encargos sobre os avais honrados pelo Estado junto à União, referentes às dívidas de empresas controladas. O ordenamento para esta apropriação partiu da Ordem de Serviço 16/95-98, publicada no Diário Oficial do Estado de 7 de junho de 1995.

O principal da correção monetária registrado como crédito tem origem na conta Devedores, do Ativo Financeiro, grupo Realizável.

Os saldos no final do exercício relativos à correção monetária e encargos, assim como os do principal dos avais a serem ressarcidos ao Estado, estão a seguir demonstrados:

Em R\$			
Empresa	Avais Honrados	CM e Encargos	Total
CEEE	44.455.407,40	9.067.777,38	53.523.184,78
CORSAN	32.943.579,98	8.416.781,88	41.360.361,86
CRM	40.536.276,78	23.693.420,64	64.229.697,42
DEPRC	2.603.831,26	-	2.603.831,26
Total	120.539.095,42	41.177.979,90	161.717.075,32

CM – Correção Monetária

Os avais honrados, como já dito, constam no Ativo Financeiro e representam a utilização de recursos do Tesouro Estadual para o pagamento de obrigações junto à União.

A apropriação da correção monetária e de outros encargos representa o reconhecimento da necessidade de se compensar o Tesouro pela utilização de seus recursos, nos termos da Ordem de Serviço mencionada.

Durante o ano de 1997, foram firmados acordos com as empresas abaixo discriminadas, proporcionando ao Estado o ressarcimento dos seguintes valores:

Em R\$	
Empresa	Avais Honrados
CEEE	51.040.805,01
CORSAN	27.574.861,52
CRM	2.935.715,39
Total	81.551.381,92

6 - DA DÍVIDA PÚBLICA

6.1 - PERFIL DA DÍVIDA PÚBLICA

Em 31 de dezembro de 1997, o perfil da dívida pública era o que a seguir se apresenta, comparado com o do exercício anterior:

Títulos	1996		1997		Δ% 97/96
	R\$	%	R\$	%	
Passivo Financeiro	1.591.744.913,83	15,2	2.525.521.500,30	18,5	58,7
Restos a Pagar *	689.991.989,40	6,6	1.056.556.224,22	7,8	53,1
Depósitos do SIAC	729.394.548,86	6,9	1.426.992.173,09	10,6	95,6
Consignações	24.434.405,39	0,2	30.501.002,61	0,2	24,8
Empréstimos ARO	109.371.083,74	1,1	-	-	(100,0)
Outros	38.552.886,44	0,4	11.472.100,38	0,1	(70,2)
Passivo Permanente	8.873.349.822,55	84,8	11.013.370.336,78	81,4	24,1
Títulos	6.543.120.901,15	62,5	8.144.172.567,80	60,2	23,9
Contratos **	1.863.377.380,56	17,8	2.868.008.647,72	21,2	53,9
Em Renegociação	466.851.541,84	4,5	1.198.121,24	-	(99,7)
Total	10.465.094.737,38	100,0	13.538.891.837,06	100,0	29,4

* Incluindo Serviço da Dívida a Pagar

** Incluindo Débitos Parcelados

O valor de R\$ 1.878.016,80, referente ao saldo do contrato de parcelamento de débitos firmado com a PROCERGS, consta tanto no Passivo Permanente como no grupo Restos a Pagar Não Processados do Passivo Financeiro, em razão de o empenho referente à despesa com amortização desse débito, efetuado no exercício de 1996, não ter sido totalmente liquidado até o final do exercício de 1997 e, conseqüentemente, não haver gerado a mutação patrimonial correspondente.

Do montante depositado no SIAC, R\$ 1.158.092.389,18 (81,2%) pertencem à CEEE, decorrentes, fundamentalmente, da alienação de sua subsidiária integral, a Companhia Centro-Oeste de Distribuição de Energia. Seguem-se, em ordem decrescente de importância, os depósitos da CRT, R\$ 102.550.693,48 (7,2%) e da CADIP, R\$ 92.949.689,16 (6,5%). Saliente-se que os depósitos do SIAC se encontram lastreados pela conta do FGLTDPE no Ativo Financeiro Realizável.

Não se concretizou no exercício de 1997 o refinanciamento da dívida mobiliária do Estado, previsto no *Protocolo de Acordo entre o Governo Federal e o Governo do Estado do Rio Grande do Sul*, firmado em 20 de setembro de 1996. Por este motivo, o perfil do endividamento do Estado não sofreu alteração significativa, permanecendo a dívida fundada em títulos com participação superior a 60% no Passivo do Estado.

O refinanciamento da dívida mobiliária do Estado está autorizado pela Lei estadual 10.920, de 03 de janeiro de 1997, devendo ser efetuado, no decorrer do exercício de 1998, segundo os critérios estabelecidos pela Lei federal 9.496, de 11 de setembro de 1997.

O Gráfico 16 apresenta os vencimentos da dívida pública da Administração Direta até o ano de 2024, considerando, inclusive, os juros capitalizáveis no período.

6.2 - MOVIMENTAÇÃO DO PASSIVO PERMANENTE

A movimentação do Passivo Permanente da Administração Direta, no exercício de 1997, pode ser assim demonstrada:

	Em R\$
Saldo em 31-12-96	8.873.349.823,55
Receitas Efetivas	116.361.593,14
Receita da Consolidação de AROs	158.133.895,86
Amortizações Efetivas	(123.114.937,00)
Receita das Rolagens de Títulos	1.322.105.911,52
Resgate dos Títulos Rolados	(1.336.039.722,70)
Variações Ativas Extra-Orçamentárias	(552.674.394,74)
Variações Passivas Extra-Orçamentárias	2.557.248.167,13
Saldo em 31-12-97	11.013.370.336,76

Convém esclarecer, por oportuno, que as diferenças entre as variações ativas e passivas constantes nos Anexos 16 e 16-A da Lei federal 4.320/64, em relação às variações apresentadas no Anexo 15, Demonstração das Variações Patrimoniais, devem ser atribuídas à movimentação da conta Transferências Intrapatrimoniais, a qual foi somada às variações efetivas apresentadas nos Anexos legais referentes à dívida fundada.

Vencimentos da Dívida Pública da Administração Direta



• Inclui dívidas em renegociação.

Valores em R\$ milhões

6.3 - MOVIMENTAÇÃO DO PASSIVO FINANCEIRO

O Passivo Financeiro do Estado, cujo saldo em 31 de dezembro de 1997 era de R\$ 2.525.521.500,30, tem sua movimentação demonstrada no Anexo 17 da Lei federal 4.320/64, Demonstração da Dívida Flutuante.

O item mais expressivo do Passivo Financeiro em 31-12-96 - os Depósitos do SIAC - já teve a composição do seu saldo mencionada no subtítulo 6.1 - Perfil da Dívida Pública.

Sob a ótica do endividamento público, merece destaque o grupo Débitos de Tesouraria, que, sinteticamente, teve a seguinte movimentação no exercício de 1997:

	Em R\$
Saldo em 31-12-96	109.371.083,74
Ingressos	114.928.895,17
Desembolsos	(83.704.417,10)
Consolidação das AROs	(140.595.561,81)
Saldo em 31-12-97	0,00

Essa movimentação consistiu na recontratação de sete empréstimos ARO ocorrida em 31 de março de 1997 e na consolidação do saldo existente, mediante contratos de cessão de créditos firmados com a CEF em 04 de dezembro de 1997.

6.4 - RECEITAS DE OPERAÇÕES DE CRÉDITO

No exercício de 1997, as receitas orçamentárias decorrentes de operações de crédito alcançaram o montante de R\$ 1.596.601.400,52, dos quais R\$ 1.322.105.911,52 se referem à rolagem de LFTs-RS.

Os restantes R\$ 274.495.489,00, considerados receitas efetivas, tiveram as origens e destinações apresentadas na Tabela 11. Ressalte-se que, sob o ponto de vista estritamente financeiro, o ingresso de recursos novos correspondeu a R\$ 116.361.593,14, já que os restantes R\$ 158.133.895,86 dizem respeito à consolidação das AROs.

6.3 - MOVIMENTAÇÃO DO PASSIVO FINANCEIRO

O Passivo Financeiro do Estado, cujo saldo em 31 de dezembro de 1997 era de R\$ 2.525.521.500,30, tem sua movimentação demonstrada no Anexo 17 da Lei federal 4.320/64, Demonstração da Dívida Flutuante.

O item mais expressivo do Passivo Financeiro em 31-12-96 - os Depósitos do SIAC - já teve a composição do seu saldo mencionada no subtítulo 6.1 - Perfil da Dívida Pública.

Sob a ótica do endividamento público, merece destaque o grupo Débitos de Tesouraria, que, sinteticamente, teve a seguinte movimentação no exercício de 1997:

	Em R\$
Saldo em 31-12-96	109.371.083,74
Ingressos	114.928.895,17
Desembolsos	(83.704.417,10)
Consolidação das AROs	(140.595.561,81)
Saldo em 31-12-97	0,00

Essa movimentação consistiu na recontratação de sete empréstimos ARO ocorrida em 31 de março de 1997 e na consolidação do saldo existente, mediante contratos de cessão de créditos firmados com a CEF em 04 de dezembro de 1997.

6.4 - RECEITAS DE OPERAÇÕES DE CRÉDITO

No exercício de 1997, as receitas orçamentárias decorrentes de operações de crédito alcançaram o montante de R\$ 1.596.601.400,52, dos quais R\$ 1.322.105.911,52 se referem à rolagem de LFTs-RS.

Os restantes R\$ 274.495.489,00, considerados receitas efetivas, tiveram as origens e destinações apresentadas na Tabela 11. Ressalte-se que, sob o ponto de vista estritamente financeiro, o ingresso de recursos novos correspondeu a R\$ 116.361.593,14, já que os restantes R\$ 158.133.895,86 dizem respeito à consolidação das AROs.

TABELA 11 - FINALIDADE DAS OPERAÇÕES DE CRÉDITOS

Exercício de 1997

INSTITUIÇÃO FINANCEIRA	DATA DO CONTRATO	RECEITA R\$	FINALIDADE
CEF	01-set-97	612.700,00	PNAFE/PROMOFAZ
CEF	28-ago-97	158.133.895,86	Consolidação de ARO
BIRD	10-jun-97	53.805.000,00	Programa de Reforma do Estado
FINEP	08-fev-96	2.764.560,00	Programa Pró-Guaíba
FINEP	07-nov-96	3.107.500,00	FAPERGS
BID	26-jul-95	51.004.674,27	Programa Pró-Guaíba
BID	26-jul-95	1.767.158,87	Programa Pró-Guaíba
BIRD	11-jul-97	3.300.000,00	Programa Pró-Rural 2000
	TOTAL	274.495.489,00	

São apresentadas a seguir as características dos contratos de maior relevância firmados no ano de 1997:

Contrato de Consolidação de Empréstimos ARO em Dívida Fundada - Assinado em 28-08-97 com a CEF;

Valor: R\$ 158.133.895,86;

Autorização: Lei estadual 10.828, de 24-07-96; Resolução 114/97 do Senado Federal e Votos 162/95, 175/95, 9/97 e 32/97 do CMN;

Encargos financeiros: 2,0428% ao mês sobre o saldo devedor (o contrato prevê a repactuação trimestral);

Prazo: 12 meses após período de carência de 4 meses;

Garantias: União, com contragarantia de impostos estaduais e transferências da União.

Contrato de Financiamento do Programa de Reforma do Estado - Assinado em 10-06-97 com o BIRD;

Valor: US\$ 125.000.000,00, dos quais foram liberados R\$ 53.805.000,00, equivalentes a US\$ 50.000.000,00;

Autorização: Lei estadual 10.921, de 03-01-97; Resolução 48/97 do Senado Federal;

Encargos financeiros: Taxa Básica Fixa mais Margem de Lucro Fixa Total;

Prazo: até 15 de abril de 2012;

Garantia: União, com contragarantia de impostos estaduais e transferências da União.

Contrato de Financiamento do Programa Pró-Guaíba - Assinado em 26-07-95 com o BID;

Valor: US\$ 110,200.000,00, dos quais foram liberados R\$ 51.004.674,27, equivalentes a US\$ 46,682,801,89;

Autorização: Lei estadual 9.893, de 02-06-93; Resolução 35/95 do Senado Federal;

Encargos financeiros: Taxa de juros flutuante;

Prazo: até julho de 2020;

Garantia: União, com contragarantia de impostos estaduais e transferências da União.

Embora o contrato com o BID, referente ao Programa de Rodovias do Rio Grande do Sul, no valor de US\$ 150.000.000,00, tenha sido assinado em 10 de julho de 1997, nenhum ingresso de receita foi registrado até o final do exercício.

6.5 - SERVIÇO DA DÍVIDA PÚBLICA

A despesa com o serviço da dívida pública esteve assim distribuída no exercício de 1997 segundo a natureza econômica da despesa, considerando-se, inclusive, os encargos empenhados como despesas de exercícios anteriores:

Serviço	R\$	%
Amortizações	1.457.563.061,50	84,1
Encargos	276.520.986,43	15,9
Total	1.734.084.047,93	100,0

6.5.1- AMORTIZAÇÕES

O total da despesa com amortização da dívida pública em 1997 pode ser dividido em dois grupos distintos:

- R\$ 1.338.039.722,70 relativos ao resgate dos títulos rolados; e
- R\$ 119.523.338,80 referentes a amortizações efetivas.

O total da mutação patrimonial gerada pela despesa acima apresentada foi acrescido de R\$ 3.591.598,20 decorrentes da liquidação parcial do empenho efetuado ainda no exercício

de 1996 a favor da PROCERGS, referente ao contrato de parcelamento de débitos firmado com essa entidade.

As amortizações efetivas realizadas em 1997, arroladas por instituição credora, estão apresentadas na Tabela 12. Nessa tabela constam também o valor resgatado excedente ao montante da receita de operações de crédito decorrente da colocação de títulos do Tesouro estadual (valor não rolado), bem como a amortização referente ao débito parcelado perante a PROCERGS.

**TABELA 12 - AMORTIZAÇÕES EFETIVAS POR INSTITUIÇÃO CREDORA
EXERCÍCIO DE 1997**

CREDOR	R\$
Titulos - LFTs-RS	15.933.611,18
Banco do Brasil S.A.	87.065.104,07
Dívida Fundada Interna	68.164.242,16
Dívida Fundada Externa	18.720.490,26
Dívida em Renegociação	180.371,65
Banco Regional de Desenvolvimento Econômico - BRDE	151.663,84
Caixa Econômica Federal	5.965.274,48
Caixa Econômica Estadual	8.534.146,69
Banco Internacional para Reconstrução e Desenvolvimento - BIRD	7.904.082,15
Kreditanstalt für Wiederaufbau	769.008,50
Ministério da Fazenda - PASEP	9.130.349,11
Cia. de Processamento de Dados do Estado do RS - PROCERGS	3.591.598,20
Emílio Erlang & Cia.	3.709,96
TOTAL	139.048.748,18

6.5.2 - ENCARGOS

Sinteticamente, a despesa com encargos da dívida pública esteve assim distribuída no exercício de 1997, considerando-se, inclusive, a despesa empenhada à conta de despesas de exercícios anteriores:

	Em R\$
Encargos da Dívida Fundada Interna	97.868.269,50
Encargos da Dívida Fundada Externa	6.320.757,11
Encargos dos Empréstimos ARO	8.268.142,69
Remuneração dos Depósitos SIAC	140.243.177,80
Outros Encargos da Dívida Pública	23.820.639,53
Total	276.520.986,43

O item Outros Encargos da Dívida Pública refere-se, essencialmente, à despesa relativa à mora incidente sobre os pagamentos efetuados com atraso. Inclui, também, R\$ 179.543,69 empenhados a título de encargos sobre a contribuição do PASEP referente a exercícios anteriores.

6.6 - VARIAÇÕES EXTRA-ORÇAMENTÁRIAS

As variações ativas extra-orçamentárias que reduziram o Passivo Permanente do Estado, cujo valor total foi de R\$ 7.778.996,27, decorreram essencialmente de:

- desincorporação de juros capitalizados referentes a empréstimos externos; e
- variação cambial negativa dos contratos firmados em marcos alemães.

As variações passivas extra-orçamentárias, referidas no Anexo 15 da Lei federal 4.320/64 - Demonstração das Variações Patrimoniais, alcançaram o montante de R\$ 2.012.352.768,66, merecendo destaque:

- R\$ 1.616.985.477,83 decorrentes da variação do valor unitário da LFT-RS, equivalentes a 24,7% do saldo da dívida mobiliária em 31-12-96;
- R\$ 69.852.157,00 referentes à inscrição da dívida oriunda da aquisição junto à CEEF dos créditos perante Municípios, decorrentes do fornecimento de energia elétrica para iluminação pública, autorizada pela Lei estadual 11.018, de 23 de setembro de 1997;
- R\$ 2.330.979,62 relativos ao termo de sub-rogação de dívidas previdenciárias de 28-10-97, mediante o qual o Estado assume a dívida da CINTEA junto ao INSS.

No tocante às variações de natureza qualitativa, salientam-se os seguintes eventos:

- transferência de R\$ 112.946.145,92 de Dívida Fundada Interna - Contratos em Renegociação para Dívida Fundada Interna - Contratos, em decorrência da assinatura de contrato com a STN em 03-07-97; e
- transferência de R\$ 431.949.252,55 de Dívida Fundada Interna - Contratos em Renegociação para Dívida Fundada Interna - Contratos, relativos a contratos firmados com a CEF em 1996 com fulcro na Medida Provisória 1.560, de 19-12-96, em decorrência da assinatura de termos aditivos em 31-07-97.

6.7 - DÍVIDA MOBILIÁRIA

O resgate e a colocação dos títulos públicos estaduais estão sinteticamente demonstrados nas tabelas abaixo.

TABELA 13 - RESGATE DE TÍTULOS PÚBLICOS ESTADUAIS — LFTs - RS

Exercício 1997

Em R\$		
DATA DO RESGATE	VALOR DO RESGATE	VALOR REAPLICADO
15-05-97	395.646.054,16	387.733.132,00
15-08-97	390.276.950,00	382.471.410,00
31-10-97	-	10.826.985,52 *
17-11-97	552.116.718,54	541.074.384,00
TOTAL	1.338.039.722,70	1.322.105.911,52

* A receita refere-se à emissão da oitava parcela dos precatórios judiciais.

TABELA 14 - TÍTULOS ESTADUAIS COLOCADOS NO MERCADO COM VENCIMENTO A LONGO PRAZO LFTs - RS

Exercício 1997

DATA DA COLOCAÇÃO	COMUNICADO SERDIP Nº	QUANTIDADE DE LFTs	VENCIMENTO	RECETA AUFERIDA R\$	DATA-BASE
15-05-97	133	387.733.132	15-05-2002	387.733.132	15-05-1997
15-08-97	134	382.471.410	15-08-2002	382.471.410	15-08-1997
29-10-97	135	8.404	15-05-2001	10.826.986	01-08-1998
17-11-97	136	541.074.384	15-11-2002	541.074.384	15-11-1997
TOTAL	—	1.311.287.330	—	1.322.105.912	—

Mediante a Resolução senatorial 97/97, o Estado foi autorizado a colocar títulos, cuja receita de R\$ 10.826.985,52 se destinou a saldar a oitava e última parcela dos precatórios judiciais de natureza não-alimentar a que se refere o parágrafo único do art. 33 do Ato das Disposições Constitucionais Transitórias. Esta receita, identificada pelo código de recurso 0339, foi integralmente utilizada no exercício de 1997, conforme pode ser verificado no Demonstrativo dos Recursos Vinculados (RDCCD 02).

6.8 - EMPRÉSTIMOS ARO

A Tabela 15 apresenta as taxas de juros pactuadas relativamente aos empréstimos ARO contratados.

**TABELA 15 - TAXAS DE JUROS PACTUADAS NOS EMPRÉSTIMOS
POR ANTECIPAÇÃO DE RECEITA ORÇAMENTÁRIA**

Exercício de 1997

INSTITUIÇÃO CREDORA	DATA DO CONTRATO	INDEXADOR	TAXA DE JUROS
BANCO BMG S/A	31-03-97	TBF	10,00% a.a.
BANCO FIBRA S/A	31-03-97	TBF	10,00% a.a.
BANCO CIDADE S/A	31-03-97	TBF	10,00% a.a.
BANCO INDUSTRIAL E COMERCIAL S/A	31-03-97	TBF	10,00% a.a.
BANCO NOROESTE S/A	31-03-97	TBF	10,00% a.a.
BANCO BMC S/A	31-03-97	TBF	10,00% a.a.
BANCO BNL S/A	12-02-96	ANBID	0,95% a.m.
BANCO SAFRA S/A	31-03-97	TBF	10,00% a.a.
UNIÃO DE BANCOS BRASILEIROS S/A	16-02-96	TBF	1,24% a.m.
BANCO DO BRASIL S/A	25-03-96	TBF	1,60% a.m.

Em 31-03-97, foram renovados os contratos que se encontravam vencidos, assinados em 1996 com sete bancos. Três bancos, entretanto, optaram por não renovar os contratos vencidos, mantendo-os nessa situação.

A Tabela 16 apresenta a movimentação dos empréstimos ARO até a sua liquidação em 04-12-97, mediante contratos de cessão de crédito firmados com a CEF. Por essa razão, não há saldos de principal a amortizar e de encargos a pagar em 31-12-97. Acrescente-se que os valores apresentados como encargos abrangem também a mora sobre pagamentos efetuados com atraso.

Os contratos de cessão de crédito, que permitiram a consolidação dos empréstimos ARO, atingiram o montante de R\$ 158.133.895,56, abrangendo principal e encargos. A taxa utilizada corresponde ao custo de captação mensal da CEF, acrescida de 0,5%, retroagindo-se os cálculos à posição de 25-09-96.

**TABELA 16 - EMPRÉSTIMOS POR ANTECIPAÇÃO
DA RECEITA ORÇAMENTÁRIA**

Em R\$

Exercício de 1997

INSTITUIÇÃO CREDORA	POSIÇÃO EM 31-12-96		INGRESSOS		POSIÇÃO EM 31-12-97	
	PRINCIPAL	ENCARGOS	DATA	VALOR	PRINCIPAL AMORTIZADO	ENCARGOS PAGOS
Banco BMG S/A	30.333.333,35	8.527.959,97	31-03-97	41.627.875,59	71.961.208,94	14.689.153,99
Banco FIBRA S/A	2.380.000,00	694.171,61	31-03-97	3.301.034,58	5.691.034,58	1.172.179,23
Banco Cidade S/A	8.688.866,68	2.245.604,74	31-03-97	11.863.599,31	20.330.265,99	4.145.144,38
Banco Industrial e Comercial S/A	8.000.000,02	2.140.745,06	31-03-97	11.215.469,37	19.215.469,39	4.084.272,31
Banco Noroeste S/A	23.012.500,00	5.612.384,55	31-03-97	31.288.657,30	54.301.157,30	11.186.073,95
Banco BMC S/A	7.017.158,05	1.985.459,28	31-03-97	9.812.141,09	16.829.299,14	3.604.941,84
Banco BNL do Brasil S/A	3.000.000,00	543.998,77	-	-	3.000.000,00	1.466.571,83
Banco Safra S/A	4.294.759,00	1.330.666,29	31-03-97	6.020.117,93	10.314.976,93	2.200.035,01
União de Banco Brasileiros S/A	2.666.666,64	619.896,12	-	-	2.666.666,64	1.317.711,09
Banco do Brasil S/A	20.000.000,00	8.658.417,02	-	-	20.000.000,00	13.253.333,95
TOTAL	109.371.083,74	32.449.303,41	-	114.928.895,17	224.299.978,91	57.119.417,48

Os contratos de ARQ foram liquidados em 04 de dezembro de 1997, mediante contratos de Cessão de Crédito junto à CEF, no montante de R\$ 158.193.995,56.

6.9 - AVAIS

A movimentação referente aos créditos mais significativos decorrentes de avais honrados, concedidos pelo Estado, está apresentada na tabela abaixo.

**TABELA 17 - MOVIMENTAÇÃO DOS CRÉDITOS RELATIVOS
AOS AVAIS HONRADOS**

Exercício de 1997

Em R\$

ENTIDADE	POSIÇÃO EM 31-12-96	MOVIMENTAÇÃO		POSIÇÃO EM 31-12-97
		DÉBITO	CRÉDITO	
CORSAN	33.660.288,98	35.274.934,40	27.574.861,52	41.360.361,86
principal	31.359.347,77	29.159.093,73	27.574.861,52	32.943.579,98
correção monetária	2.300.941,21	6.115.840,67	-	8.416.781,88
CEEE	41.440.217,57	63.123.772,22	51.040.805,01	53.523.184,78
principal	33.776.999,62	61.719.212,79	51.040.805,01	44.455.407,40
correção monetária	7.663.217,95	1.404.559,43	-	9.067.777,38
CRM	49.788.347,46	17.377.066,36	2.935.715,39	64.229.697,42
principal	35.227.964,49	8.244.027,68	2.935.715,39	40.536.276,78
correção monetária	14.560.382,97	9.133.037,67	-	23.693.420,64

Nota: Consta desta tabela apenas as operações mais significativas.

Os créditos decorrentes de correção monetária e outros encargos estão registrados em conta do Ativo Permanente, enquanto o principal está registrado na conta Devedores do Ativo Financeiro Realizável.

6.10 - FGLTDPE e SIAC

De acordo com o seu balanço analítico, o FGLTDPE apresentou, no final do exercício de 1997, um resultado positivo de R\$ 174.922.929,05, incluindo-se a parcela referente à CEERGS, no valor de R\$ 109.404,87.

Secretaria da Coordenação
e Planejamento - RS
BIBLIOTECA

Conforme o balanço analítico do FGLTDPE, sua carteira de títulos estava assim composta em 31-12-97:

TÍTULOS	R\$	%
Títulos estaduais	617.457.816,49	7,7
Letras do Banco Central	7.451.306.056,61	92,3
Total	8.068.763.873,10	100,0

Do total da carteira de títulos administrada pelo Fundo, R\$ 5.936.799.275,59 estavam vinculados a operações com compromisso de recompra, estando livres os restantes R\$ 2.131.964.097,51.

Ainda de acordo com o balanço analítico do FGLTDPE, o saldo da conta-corrente do Estado no fundo era de R\$ 2.122.969.311,42, incluindo os recursos provenientes das privatizações, enquanto o seu patrimônio, em 31-12-97, era de R\$ 4.150.871,46.

No que se refere ao SIAC, a despesa referente aos rendimentos devidos aos depositantes foi de R\$ 140.243.177,60, sendo R\$ 85.580.053,19 custeados com recursos provenientes do FGLTDPE e os restantes R\$ 54.663.124,41 cobertos com recursos do Tesouro-livres.

7 - DOS RECURSOS VINCULADOS

São denominados recursos vinculados as receitas que a Administração, em decorrência de dispositivos constitucionais e legais, se obriga a aplicar em determinados fins.

Estas receitas estão apresentadas e discriminadas individualmente, com a respectiva aplicação, no Demonstrativo dos Recursos Vinculados, constante no Volume I do Balanço Geral do Estado.

Não estão demonstrados os recursos definidos na Lei de Diretrizes Orçamentárias que funcionaram como agregadores de despesas, não possuindo, portanto, receitas a eles diretamente vinculadas. Esses recursos, formados por transposição de valores do recurso geral, ou seja, da receita arrecadada não-vinculada, estão referenciados no Capítulo I, que trata do orçamento e suas alterações.

Os recursos vinculados no exercício de 1997 atingiram 55,8% do total geral das receitas arrecadadas e tiveram as seguintes origens:

- a) recursos estaduais;
- b) recursos federais;
- c) recursos de instituições privadas;
- d) recursos de operações de crédito.

Segundo as origens, a receita arrecadada teve as seguintes parcelas vinculadas:

Recursos	Arrecadação R\$	Parcela Vinculada R\$	%
Estaduais	6.943.120.057,33	3.641.233.948,91	52,4
Federais	1.036.250.467,41	261.919.505,19	25,3
Instituições Privadas	198.838,73	198.838,73	100,0
Operações de Crédito	1.596.755.890,15	1.438.621.994,29	90,1
Total	9.576.325.253,62	5.341.974.287,12	55,8

Nos últimos exercícios, a receita total arrecadada apresentou as seguintes vinculações:

Exercício	Arrecadação	Parcela Vinculada	%
1993	CR\$ 369.804.386.768,32	CR\$ 133.799.125.172,91	36,2
1994	RS 3.542.647.605,31	RS 1.489.494.835,68	42,0
1995	RS 5.733.761.356,18	RS 2.344.316.761,53	40,9
1996	RS 7.840.261.889,22	RS 3.649.096.562,68	46,5
1997	RS 9.576.325.253,62	RS 5.341.974.287,12	55,8

Conforme se verifica, o percentual de vinculação das receitas nos dois últimos exercícios apresentou um grande acréscimo. Isso deveu-se ao Programa de Reforma do Estado, cuja legislação vinculou a receita proveniente das alienações das empresas estatais, Companhia Rio-grandense de Telecomunicações e Companhia Estadual de Energia Elétrica. As receitas e despesas vinculadas ao Programa de Reforma do Estado estão demonstradas no Capítulo II, que trata da despesa.

A Tabela 18 - Vinculação da Receita - evidencia de forma analítica as receitas e as respectivas parcelas vinculadas, segundo suas origens.

TABELA 18 - VINCULAÇÃO DA RECEITA

Exercício de 1997

CAPÍTULO 1 - RECURSOS DE ORIGEM ESTADUAL		TOTAL AFRECADADO		VINCULADAÇÃO		VINCULADAÇÃO	
		R\$	%	REC.	RHABILIT.		
Imposto sobre Transmissão de Bens Imóveis - Taxa Judicial		1.004.135,26		0111	0111	0111	0111
Imposto sobre Propriedade de Veículos Automotores - Taxa de Inscrição em Externos Substituída		22.102.020,45		0112	0112	0112	0112
Imposto sobre Descoberta de Petróleo - Taxa de Inscrição em Externos Substituída		262.975.226,70		0113	0113	0113	0113
Imposto sobre Descoberta de Petróleo - Taxa de Inscrição em Externos Substituída		54.176,18		0114	0114	0114	0114
Imposto sobre Propriedade de Veículos Automotores - Taxa de Inscrição em Externos Substituída		4.363.993,72		0115	0115	0115	0115
Imposto sobre Propriedade de Veículos Automotores - Taxa de Inscrição em Externos Substituída		35,90		0116	0116	0116	0116
Imposto sobre Propriedade de Veículos Automotores - Taxa de Inscrição em Externos Substituída		2.003.720,70		0117	0117	0117	0117
Imposto sobre Propriedade de Veículos Automotores - Taxa de Inscrição em Externos Substituída		2.104.655,90		0118	0118	0118	0118
Imposto sobre Propriedade de Veículos Automotores - Taxa de Inscrição em Externos Substituída		2.268.038,71		0119	0119	0119	0119
Imposto sobre Propriedade de Veículos Automotores - Taxa de Inscrição em Externos Substituída		189.277,00		0120	0120	0120	0120
Imposto sobre Propriedade de Veículos Automotores - Taxa de Inscrição em Externos Substituída		108.231,00		0121	0121	0121	0121
Imposto sobre Propriedade de Veículos Automotores - Taxa de Inscrição em Externos Substituída		5.080.208,10		0122	0122	0122	0122
Imposto sobre Propriedade de Veículos Automotores - Taxa de Inscrição em Externos Substituída		5.101.059,08		0123	0123	0123	0123
Imposto sobre Propriedade de Veículos Automotores - Taxa de Inscrição em Externos Substituída		97.222,81		0124	0124	0124	0124
Imposto sobre Propriedade de Veículos Automotores - Taxa de Inscrição em Externos Substituída		829.222,82		0125	0125	0125	0125
Imposto sobre Propriedade de Veículos Automotores - Taxa de Inscrição em Externos Substituída		3.883.071,88		0126	0126	0126	0126
Imposto sobre Propriedade de Veículos Automotores - Taxa de Inscrição em Externos Substituída		3.522,21		0127	0127	0127	0127
Imposto sobre Propriedade de Veículos Automotores - Taxa de Inscrição em Externos Substituída		77.222,14		0128	0128	0128	0128
Imposto sobre Propriedade de Veículos Automotores - Taxa de Inscrição em Externos Substituída		795.094,27		0129	0129	0129	0129
Imposto sobre Propriedade de Veículos Automotores - Taxa de Inscrição em Externos Substituída		162.107,45		0130	0130	0130	0130
Imposto sobre Propriedade de Veículos Automotores - Taxa de Inscrição em Externos Substituída		174.882.229,40		0131	0131	0131	0131
Imposto sobre Propriedade de Veículos Automotores - Taxa de Inscrição em Externos Substituída		29.077.020,48		0132	0132	0132	0132
Imposto sobre Propriedade de Veículos Automotores - Taxa de Inscrição em Externos Substituída		3.252.180,37		0133	0133	0133	0133
Imposto sobre Propriedade de Veículos Automotores - Taxa de Inscrição em Externos Substituída		29.417,28		0134	0134	0134	0134
Imposto sobre Propriedade de Veículos Automotores - Taxa de Inscrição em Externos Substituída		23.180,83		0135	0135	0135	0135
Imposto sobre Propriedade de Veículos Automotores - Taxa de Inscrição em Externos Substituída		120.242,74		0136	0136	0136	0136
Imposto sobre Propriedade de Veículos Automotores - Taxa de Inscrição em Externos Substituída		107.748,70		0137	0137	0137	0137
Imposto sobre Propriedade de Veículos Automotores - Taxa de Inscrição em Externos Substituída		307.638,50		0138	0138	0138	0138
Imposto sobre Propriedade de Veículos Automotores - Taxa de Inscrição em Externos Substituída		2.575.645,80		0139	0139	0139	0139
Imposto sobre Propriedade de Veículos Automotores - Taxa de Inscrição em Externos Substituída		163.885,87		0140	0140	0140	0140
Imposto sobre Propriedade de Veículos Automotores - Taxa de Inscrição em Externos Substituída		3.722.070,97		0141	0141	0141	0141
Imposto sobre Propriedade de Veículos Automotores - Taxa de Inscrição em Externos Substituída		24.931.415,94		0142	0142	0142	0142
Imposto sobre Propriedade de Veículos Automotores - Taxa de Inscrição em Externos Substituída		235,01		0143	0143	0143	0143
Imposto sobre Propriedade de Veículos Automotores - Taxa de Inscrição em Externos Substituída		3.263.073,08		0144	0144	0144	0144
Imposto sobre Propriedade de Veículos Automotores - Taxa de Inscrição em Externos Substituída		18.183,79		0145	0145	0145	0145
Imposto sobre Propriedade de Veículos Automotores - Taxa de Inscrição em Externos Substituída		1.158.478,20		0146	0146	0146	0146
Imposto sobre Propriedade de Veículos Automotores - Taxa de Inscrição em Externos Substituída		2.123.322,45		0147	0147	0147	0147
Imposto sobre Propriedade de Veículos Automotores - Taxa de Inscrição em Externos Substituída		92,62		0148	0148	0148	0148
Imposto sobre Propriedade de Veículos Automotores - Taxa de Inscrição em Externos Substituída		15.085,42		0149	0149	0149	0149
Imposto sobre Propriedade de Veículos Automotores - Taxa de Inscrição em Externos Substituída		34.471,17		0150	0150	0150	0150
Imposto sobre Propriedade de Veículos Automotores - Taxa de Inscrição em Externos Substituída		4.322.947,00		0151	0151	0151	0151
Imposto sobre Propriedade de Veículos Automotores - Taxa de Inscrição em Externos Substituída		223.940,22		0152	0152	0152	0152
Imposto sobre Propriedade de Veículos Automotores - Taxa de Inscrição em Externos Substituída		5.763,01		0153	0153	0153	0153
Imposto sobre Propriedade de Veículos Automotores - Taxa de Inscrição em Externos Substituída		410,60		0154	0154	0154	0154
Imposto sobre Propriedade de Veículos Automotores - Taxa de Inscrição em Externos Substituída		1.375.443,75		0155	0155	0155	0155
Imposto sobre Propriedade de Veículos Automotores - Taxa de Inscrição em Externos Substituída		192.387,78		0156	0156	0156	0156

Continua

TABELA 10 - VINCULAÇÃO DA RECEITA

Exercício de 1997

ESPECIFICAÇÃO	TOTAL ARRECADADO R\$	VINCULAÇÃO			
		R\$	%	REC.	FINALIDADE
Mulher Desempenho de Salários Família	43.408,84	43.408,84		0104	Contribuição ao Fundo Previdenciário
Mulher de ICMS Vinculadas ao FUNAMPUNAVCP	11.104,45	8.828,48		0195	Contribuição ao FUNAMPUNAVCP
Taxas de Recatamento de Apêndices Recorridos e de Matrícula e Serviços de Registro	81.263,81(4)	20.710,09(4)		0192	Contribuição ao DABR para Outras Despesas Correntes
Mulher de Injeção de Tímulo	20.151,15(87)	20.151,15(87)		0192	Transferência a Municípios
Serviço de Trabalho - atenuação de Pagamento de Verbas Acumuladas	17.067,86(62)	12.255,85(32)		0108	Contribuição ao FFRSP - SBR
Outras Despesas Especiais	140.760,74(25)				
2 - RECURSOS DE ORIGEM FEDERAL	1.095.250,48(41)	251.818,05(19)	25,3		
Conta-Pare de Fundo de Participação dos Estados	233.824,32(13)	14.233,14(37)		0277	Contribuição ao FUNCIUFBAVCO
Tributação Incidência Imposto Renda em Fomento	290.760,01(5,12)				
Tributação Incidência Imposto Renda em Fomento	60.117,84(8,15)				
Conta-Pare de Fundo de Participação dos Municípios - Fomento Especiais	274.300,51(23)	68.577,97(25)		0218	Participação dos Municípios
Conta-Pare de Fundo de Participação dos Municípios - Despesa	1.907.887,81	1.807.887,81		0218	Participação dos Municípios
Conta-Pare de Fundo de Participação dos Municípios - Despesa	109.205,33(5,40)	109.205,33(5,40)		0299	Participação dos Municípios
Conta-Pare de Fundo de Participação dos Municípios - Despesa	67.511,94	59.023,97		0291	Fundo de Reserva do Município
Contribuição Financeira para o Desenvolvimento da Agricultura e Pecuária	3.025,85(4,89)	15.788,09		0238	Conta-Pare - Participação dos Municípios
Valorização dos Títulos Governamentais - Banco Central do Brasil	1.001.069,81	2.005.654,58		0295	Contribuição ao FRRFBS
Transferências em Função de Competência	66.107,88(1,37)	1.001.069,81		0297	Valorização dos Títulos Governamentais - Banco Central do Brasil
Outras Despesas Especiais	26.700,05(1,14)			Div.	Serviço de Dívida Pública
3 - RECURSOS PROVENIENTES DE INSTITUIÇÕES PRIVADAS E PESSOAS FÍSICAS	118.838,73	109.488,73	100,0		
Doações para Atividades Culturais	1.471,72	1.471,72		0167	Desenvolvimento do Cultura
Contribuição LICVAP - Fundação Getúlio Vargas do Cultura	505,27	505,27		0187	Contribuição Financeira Provisória para
Transferências em Função de Competência - Apêndices Complementares	5.885,37	5.885,37		0185	Contribuição ao CACC
Contribuição do Estado de Sergipe	118.838,73	109.488,73		Div.	De acordo com cada Governo
4 - RECURSOS PROVENIENTES DE OPERAÇÕES DE CRÉDITO	1.694.788,06(16)	1.438.821,82(28)	90,1		
Lei 12.577, de 19-11-95 - FINEP - PRO-QUALIA	2.773.803,72	2.773.803,72		0225	Contribuição ao Fundo Pro-Qualia
Lei 10.921, de 09-01-97 - SIFD - Programa de Incentivo ao Estado	58.805,00(100)	58.805,00(100)		0228	Programa de Incentivo ao Estado
Lei 8.822, de 15-02-94 - Programa de Incentivos	10.828,80(52)	10.828,80(52)		0228	Programa de Incentivos
Lei 8.822, de 15-02-94 - Programa de Incentivos	1.411.278,00(100)	1.411.278,00(100)		0227	Outros
Lei 12.072, de 28-12-95 - FINEP/FAPEDES	2.107,50(100)	2.107,50(100)		0298	Contribuição ao Fundo Pro-Qualia
Emprestimo do C.F.P. - QUALIA Nº 7600-88	51.128,24(38)	51.128,24(38)		0250	Contribuição ao Fundo Pro-Qualia
Emprestimo do C.F.P. - QUALIA Nº 911651-93	1.718,00(100)	1.718,00(100)		0280	Contribuição ao Fundo Pro-Qualia
Lei 12.522, de 03-01-97 - CERBIO - PROMOPAZ	9.120,00(100)	9.120,00(100)		0282	Contribuição ao Fundo Pro-Qualia
Lei 12.522, de 03-01-97 - CERBIO - PROMOPAZ	3.000,00(100)	3.000,00(100)		0282	Contribuição ao Fundo Pro-Qualia
Lei 10.628, de 24-07-90 - CEF - Vale 123 da CVM	156.133,88(89)	156.133,88(89)		0220	Contribuição ao Fundo Pro-Qualia
TOTAL DA RECEITA	8.678.925,89(82)	8.118.794,87(12)	95,8		

100% total da Taxa de Serviço de Trânsito - atenuação da Receita de Vendas Autônomas
 DESCONTABILIDADE - Valor dos recursos editais e multas todas as escalas parciais (aplicações financeiras) - aplicações de juros e p.p. par

7.1- MOVIMENTAÇÃO FINANCEIRA DOS RECURSOS VINCULADOS

A movimentação financeira dos recursos vinculados é representada pelos valores recebidos e sua respectiva aplicação, que, conjugados com os saldos do exercício anterior, resultam nos novos saldos que passam para o próximo exercício.

Esta movimentação, no exercício de 1997, apresentou a seguinte situação:

Em R\$			
Recursos	Receita	Despesa	Resultado
Estaduais	3.641.233.948,91	2.585.878.722,08	1.055.355.226,83
Federais	261.919.505,19	217.560.810,52	44.358.694,67
Instituições Privadas	198.838,73	135.000,00	63.838,73
Operações de Crédito	1.438.621.994,29	1.413.337.168,49	25.284.825,80
Total	5.341.974.287,12	4.216.911.701,09	1.125.062.586,03

Além do resultado acima, devem ser levados em conta mais os seguintes valores, referentes a inclusões que não foram consideradas como receita vinculada e a exclusões não consideradas na despesa:

Em R\$	
Recursos Estaduais	17.303,74
Recursos Federais	(40.892,40)
Recursos de Instituições Privadas	(840,31)
Recursos de Operações de Crédito	(1.369.667,50)
Total	(1.394.096,47)

Pela demonstração acima, ficou evidenciado um superávit da execução dos recursos vinculados no montante de R\$ 1.123.668.489,56, ou seja, foram recebidos valores que não foram aplicados até o final do exercício, causando, assim, um aumento no passivo potencial.

O valor de R\$ 1.369.667,50, relativo à exclusão nos recursos de operações de crédito, refere-se à transferência, para recursos do Tesouro, da receita de operação de crédito efetuada para cobrir gastos com o Programa de Demissão Voluntária - código 0356.

Secretaria da Coordenação
e Planejamento - RS
BIBLIOTECA

A conjugação desta movimentação dos recursos vinculados com os saídos do exercício anterior e com o que passou para o próximo exercício pode ser assim demonstrada:

Em R\$		
Discriminação	Movimentação	Saldo a Empenhar
a) Recursos Estaduais		
Saldo do Exercício Anterior	737.577.279,09	
Receita Arrecadada	3.641.233.948,91	
Despesa Empenhada	(2.585.878.722,08)	
Valores Incluídos	18.684,66	
Valores Excluídos	(1.380,92)	1.792.949.809,66
b) Recursos Federais		
Saldo do Exercício Anterior	138.070.624,67	
Receita Arrecadada	261.919.505,19	
Despesa Empenhada	(217.560.810,52)	
Valores Incluídos	111,92	
Valores Excluídos	(41.004,32)	182.388.426,94
c) Recursos de Instituições Privadas		
Saldo do Exercício Anterior	37.201,34	
Receita Arrecadada	198.838,73	
Despesa Empenhada	(135.000,00)	
Valores Incluídos	29,42	
Valores Excluídos	(869,73)	100.199,76
d) Recursos de Operações de Crédito		
Saldo do Exercício Anterior	10.766.023,82	
Receita Arrecadada	1.438.621.894,29	
Despesa Empenhada	(1.413.337.168,49)	
Valores Excluídos	(1.369.667,50)	34.681.182,12

O superávit da execução dos recursos vinculados, de R\$ 1.123.668.489,56, representa um acréscimo de 26,8 % sobre o saldo do exercício anterior. Verifica-se que a Situação Líquida Potencial aumentou neste valor, conforme demonstrado a seguir:

Em R\$			
Titulos	Saldo 31-12-96	Movimento	Saldo 31-12-97
ATIVO POTENCIAL	111,92	(111,92)	1.834.199,26
Recursos Federais	111,92	(111,92)	-
Operações de Crédito	-	1.834.199,26	1.834.199,26
PASSIVO POTENCIAL	886.451.240,84	1.125.502.576,90	2.011.953.817,74
Recursos Estaduais	737.577.279,09	1.055.372.530,57	1.792.949.809,66
Recursos Federais	138.070.736,59	44.317.690,35	182.388.426,94
Recursos de Instituições Privadas	37.201,34	62.998,42	100.199,76
Recursos de Operações de Crédito	10.766.023,82	25.749.357,56	36.515.381,38
SITUAÇÃO LÍQUIDA	886.451.128,92	1.123.668.489,56	2.010.119.618,48
Recursos Estaduais	737.577.279,09	1.055.372.530,57	1.792.949.809,66
Recursos Federais	138.070.624,67	44.317.602,27	182.388.426,94
Recursos de Instituições Privadas	37.201,34	62.998,42	100.199,76
Recursos de Operações de Crédito	10.766.023,82	23.915.158,30	34.681.182,12

Este crescimento teve a seguinte origem:

	Em R\$
Recursos Estaduais	1.055.372.530,57
Recursos Federais	44.317.802,27
Recursos de Instituições Privadas	62.998,42
Recursos de Operações de Crédito	23.915.158,30
Total	1.123.668.489,56

7.2 - BALANÇO FINANCEIRO POTENCIAL

O saldo do exercício anterior mais o resultado da movimentação, demonstrado no item 7.1, resultam na nova situação potencial, denominada Balanço Financeiro Potencial, cujos valores globais, por origem de recurso, estão assim constituídos:

	Em R\$	
Origem do Recurso	Ativo	Passivo
Estaduais		1.792.949.809,66
Federais		182.388.426,94
Instituições Privadas		100.199,76
Operações de Crédito	1.834.199,26	36.515.381,38
Saldo Financeiro Potencial	2.010.119.618,48	
Total	2.011.953.817,74	2.011.953.817,74

A Tabela 19 demonstra este Balanço Financeiro Potencial por recursos, segundo as suas origens.

TABELA 19 - DEMONSTRATIVO DO BALANÇO FINANCEIRO POTENCIAL
Exercício de 1997

	Em R\$
RECURSOS VINCULADOS	PASSIVO
I - RECURSOS DE ORIGEM ESTADUAL	1.792.949.809,66
0114 - Taxa Judiciária - FRPJ	15.133.107,44
0115 - Taxa Judiciária - Fundo Penitenciário	2.043.213,24
0117 - Taxa de inscrição em Exames Supletivos	826.517,69
0123 - Dividendos - Companhia Rio-grandense de Telecomunicações	151,85
0126 - Dividendos - Banc. do Estado do Rio Grande do Sul. S. A.	6.355.521,07
0129 - Receitas Vinculadas à Exploração dos Serviços de Loteria Tradicional	1.095.812,89
0130 - Receitas Vinculadas à Exploração dos Serviços de Loteria Instantânea	302.377,21
0133 - Receita da Alienação de Participações Societárias	1.432.471.707,80
0136 - Atualização Monetária sobre Avals de Empréstimos da CORSAN	1.000.000,00
0137 - Receita Vinculada Proveniente da Alienação de Imóveis - Lei 10.721/96	1.189.723,44
0138 - Receitas Vinculadas Provenientes da Alienação de Bens Imóveis - Leis 10.798 e 10.794/96	395.173,95
0139 - Contribuição para Previdência Parlamentar	19.160.563,70
0141 - Fundo Estadual de Apoio ao Setor Primário	6.038.850,14
0142 - Fundo Estadual de Saúde	98.824,28
0143 - Fundo Penitenciário	289.209,21

continua

TABELA 19 - BALANÇO FINANCEIRO POTENCIAL

Exercício de 1997

continuação

Em R\$

RECURSOS VINCULADOS	PASSIVO
0144 - Fundo de Resarcimento do Poder Judiciário	5.282.153,14
0147 - Fundo de Terras do Estado do Rio Grande do Sul	167.017,17
0148 - Fundo de Investimento em Recursos Hídricos do Rio Grande do Sul	229.354,22
0153 - Fundo de Investimentos Urbanos	290.158,57
0155 - Fundo de Desenvolvimento Florestal	421.128,40
0157 - Fundo Para Garantia de Liquidez dos Títulos da Dívida Pública Estadual	89.873.537,79
0159 - Fundo de Investimento do Programa Integrado de Melhoria Social	59.859.505,25
0161 - Fundo de Resarcimento da Procuradoria-Geral do Estado	2.767.909,51
0162 - Fundo de Aparelhamento da Defensoria Pública	5.114,41
0163 - Fundo de Apoio ao Desenv. dos Pequenos Estáb. Rurais	47.461,30
0164 - Fundo de Resarcimento do Ministério Público	90.888,98
0166 - Fundo de Investimento do Programa da Baía do Guaiuba	24.783,73
0166 - Transferências da CRTUR ao FES/Hospital Geral de Caxias do Sul - Lei 10.771/96	4.181,82
0167 - Receitas Vinculadas ao Fundo de Reforma do Estado	38.311.683,98
0169 - Receitas Operacionais do Fundo Especial de Segurança Pública (FUNDESP)	149.307,12
0170 - Receitas Operacionais do Fundo Especial de Segurança Pública (Brigada Militar)	3.270.257,08
0171 - Receitas Operacionais do Fundo Especial de Segurança Pública (Polícia Civil)	43.388.244,17
0173 - Receitas de Serviços Culturais	325,61
0174 - Receitas Operacionais do Fundo Especial de Segurança Pública (Coord.-Geral de Perícias)	2.283.073,05
0175 - Receitas Financeiras Vinculadas ao Ministério Público	234.916,30
0175 - Multas e Taxas de Serviços de Florestamento/Reflorestamento	2.257.436,72
0177 - Receitas Vinculadas ao Fundo de Desenvolvimento Social	1.277.547,27
0178 - Receitas Operacionais do Fundo de Apoio às Demissões Voluntárias	13.801,60
0179 - Receitas Financeiras Vinculadas ao Poder Legislativo	152.537,96
0182 - Receitas de Serviços de Saúde Vinculadas ao SUS	11.653.680,67
0183 - Receitas Financeiras Vinculadas ao Poder Judiciário	18.863.982,35
0188 - Programa Troca-Troca	618.382,00
0188 - Receitas do Hospital Penitenciário - SUS/FUNDOPEN	23.826,77
0192 - Renda Líquida da Exploração dos Serviços Lotéricos	1.420.941,68
0193 - Sobrelucro ao Preço de Venda de Bilhetes da Loteria Estadual	1.595.834,82
0194 - Multas Docentes de Sentenças Penais - Fundo Penitenciário	108.720,52
0195 - Multas do ICMS Vinculadas ao FUNAM/FUNAMEP	17.654,10
0196 - Taxas e Multas de Infração de Trânsito - Part. do DAER	8.129.482,31
0198 - Serviços de Trânsito - Alteração de Registro de Veículos Automotores	15.704.465,54
II - RECURSOS DE ORIGEM FEDERAL	182.388.426,94
0217 - Cota-Parte do Fundo de Participação dos Estados Vinculada ao FUNDURBANO	28.391.174,99
0219 - Cota-Parte do IPI Expansão - Participação dos Municípios	7.468.316,10
0219 - Cota-Parte do Fundo Nacional de Desenvolvimento Desportivo (Fundesp-Federal)	561.588,48
0292 - Salário-Educação	133.425.537,16
0294 - Fundo Especial-Petróleo de Produção Nacional - Estado	80.164,72
0295 - Compensação Financeira pela Exploração de Recursos Hídricos	2.641.183,33
0296 - Fundo Especial-Cota-Parte Petróleo de Produção Nacional - Municípios	29.603,89
0297 - Valorização dos Títulos Cauçionados BACEN - Serv. Div. Pública	125.881,84
0729 - Convênio MEC/SEC 006/89 - Cooperação Técnica	5.312,52
0900 - Convênio MS/SSMA s/nº - Controle de Doenças Sexualmente Transmissíveis e Infecção Vírus HIV	71.427,58
0827 - Convênio ME-FNDE/SE 969/94 - Equipamentos para Escolas	587,25
0829 - Transferências MG - FNS/SSMA - NOB/SUS/89 - Fator de Apoio ao Estados	6.489,07
0830 - Convênio ME - FAE/SE 2787/94 - Programa de Alimentação Escolar	430.109,88
0831 - Convênio MA - DAC/RS - ST - DAE 5 - 01/94 - Refor. e Paviment. Aeroporto de Cach. do Sul	3.847,23
0832 - Convênio MG/SC s/nº - Inform. Museu Hipólito José da Costa	3.004,21
0835 - Convênio ME - FAE 2787/94 - Programa de Alimentação Escolar - 2ª Parcela	74.051,95
0846 - Convênio MJ-COFEN-FUNCAB/SJS-FUNDESP/FESP - Prev. e Fiscaliz. do Uso e Tráfego de Drogas	7.779,11
0854 - Convênio MC-FNC/SC s/nº - Restauração do Museu de Arte do Rio Grande do Sul	5.425,81
0862 - Convênio SSMA/MS 74/95 - Hospital Materno-Infantil Presidente Vargas	637.195,39
0863 - Convênios MS-FNS/SSMA 22/95 - Resseq. e Reform. Instal. e Reequip. Unidades Assist.	844.350,28
0865 - Convênios SBMA-FES/BIRD 2869/BR - Acordo Empréstimo BIRD Projeto Controla AIDS/DST	57.595,61
0866 - Convênio SEBRAE-RS/SEDAI s/nº - Participação Estado Expo Brasileira no Japão - IKEBUKURO	588,08
0868 - Convênio FNS/SSMA 174/96 - Programa de Agentes Comunitários de Saúde	903.518,93
0870 - Convênio MS-FNS/SSMA 306/95 - Fortalecimento Infra-Estrutura Serviços Sangue Hemoderivados	1.276,84
0871 - Convênio MS-FNS/SSMA 309/95 - Fortalecimento Infra-Estrutura Serviço Saúde no RS	108.144,78
0872 - Convênio FNS/SSMA 183/95 - Recuperação Área Armazenamento Central Imunobiológicos	66,74
0876 - Convênio ME-FAE/SF 2787/94 - Programa de Alimentação Escolar - 4ª Parcela	97.138,05

continua

TABELA 19 - BALANÇO FINANCEIRO POTENCIAL

Exercício de 1997

continuação

Em R\$

RECURSOS VINCULADOS	PASSIVO
0677 - Convênio FNDE/SE 771/96 - Expansão Rede Física Escolar p/Melhoria Ensino Fundamental	124.306,17
0681 - Convênio MJ-DPRF/SJS-DETRAN - Multas de Trânsito Federais - Parcela FESP	1.415.489,31
0682 - Convênio MPAS/STCAS s/nº - Programa Brasil Criança Cidadã	0,01
0684 - Convênio Estado/Empresas Estatais - Programa Apoio à Demissão Voluntária	52.111,85
0693 - Convênio FNDE/SE 2626/95 - Aquisição Equipamentos, Mobiliário e Utensílios p/CAIC	39.727,58
0697 - Convênio MA-DAC-M COMAR/Estado do Rio Grande do Sul 21-RS/96 - Obras Aeroporto Caxias do Sul	10.833,40
0699 - Convênio MS/SC E-084/96-GE - Reaparelhamento da Orquestra Sinfônica Porto Alegre	50.501,88
1000 - Convênio MJ-DPRF/SJS-DETRAN - Multas de Trânsito Federais - Parcela da SEFA	958.218,00
1001 - Convênio EMBRATUR/SETUR 042/96 - Execução do Programa Descentralização EMBRATUR	75.816,92
1002 - Convênio MPAS/Estado do Rio Grande do Sul 89/96 - Desenvol. Ações Enfrentamento Pobreza	69.358,00
1009 - Convênio FNDE/SC 5236/96 - Propiciar Condições Pedag. p/ Escolar Ensino Fundamental	87.831,58
1010 - Convênio FNDE/SE 5151/96 - Alfabetizar 35.188 Jovens e Adultos 15 a 29 Anos	94.862,13
1011 - Convênio MJ/SJS 069/96 - Obras Soter de Trânsito - Revista e Cadastro Presidência Central	26.005,97
1012 - Convênio MJ/SJS 090/96 - Reforma e Ampliação da Penitenciária Estadual de Charqueadas	897.667,42
1013 - Convênio MMA-SRH/SOPSH - FRH 169/96 - Comitê Bacia Transfronteiriça do Rio Cuaref	1.773,68
1014 - Convênio MMA/SRH/SOP 187/96 - Cadastroamento Usuários Bacia Uruguai	11.545,85
1015 - Convênio MTB-SEFOR/STCAS-IGTAS 7/96 - Qualificação Profissional	27.689,39
1018 - Convênio ME-FAE/SE 2787/94 - Programa de Alimentação Escolar - 5ª Parcela	159.877,49
1020 - Convênio MJ/SJS 088/96 - Implantação do Projeto de Mutirão na Execução Penal	6.762,74
1021 - Convênio FNS/SSMA 188/96 - Implantação da Área de Biologia Médica do LACEN/RS	284.503,22
1023 - Convênio UDESC/CODESUL - RS - Sistema Regional de Controle Transp. Rodoviário Prod. Prag.	1.710,00
1024 - Convênio FNS/SSMA 49/97 - Realização das Ações Referentes às Vacinações	199.762,14
1026 - Convênio SSMA/FNS 168/96 - Implem. Capacidade Técnica e Oper. Lab. Análises Tóxic. - LACEN	329.081,94
1028 - Receita do Convênio FNS/SSMA : 114/97 - Apoio às Ações de Controle de Zoonoses	232.070,84
1031 - Convênio FNDE/SE 2320/97 - Programa de Manutenção e Desenvol. Ensino Fundamental	14.490,00
1032 - Convênio FNS/SSMA 190/97 - Produção e Caracterização de Anticorpos no LACEN/RS	197.083,04
1033 - Convênio FNDE/SE 010/97 - Projeto Capacitação Professores (Capacitação TV Escola)	30.000,00
1036 - Convênio MA/SAA S/N - Implantação Sistema Unificado Atenção Saúde Animal e Vegetal	10.290,35
1037 - Convênio MMA-SRH/SOPSH - FRH 046/97 - Programa de Irrigação da Metade Sul do RS	271.000,00
1038 - Convênio MMA-SRH/SOPSH - FRH 56/97 - Estudo Impacto Meio Ambiente Barragem Arroio Carapó	584.600,00
1136 - Receitas Vinculadas ao Fundo Estadual de Assistência Social - Apoio à Pessoa Portadora Deficiência	241.426,80
III - RECURSOS DE INSTITUIÇÕES PRIVADAS E DE PESSOAS FÍSICAS	100.199,76
0181 - Doações para Aplicação em Atividades Culturais	1.912,57
0185 - Doações ao Conselho de Apoio a Ações Comunitárias	39.043,54
0797 - Convênio Lions PA - Farrapos/Secretaria da Cultura - Construção Biblioteca Romano Reif	4.248,86
0855 - Convênio SEBRAE-RS/SETUR S/N. - Apoio Custo Locação Estadao XXII Congresso AAVYT	54.261,42
1027 - Receitas dos Serviços de Lotaria Vinculadas à Secretaria da Fazenda	733,37
IV - OPERAÇÕES DE CRÉDITO	36.515.381,38
0324 - Lei 8.896, de 04-06-89 - FUNDOPIMES	404.746,97
0325 - Lei 10.577 de 16-11-95 - FINEP - PRO-GUAIBA	29.890,71
0326 - Lei 10.821 de 03-01-97 - BIRD - Programa de Reforma do Estado	22.988.345,57
0355 - Op. Crédito CEF - Progr. Demissão Voluntária e Reconversão Funcional Lei 10.617/95	8.535.168,12
0358 - Lei 10.602 de 28-12-95 - FINEP - FAPERGSRS	765.393,75
0359 - Empréstimo BID - PRO-GUAIBA 776/OC-BR	3.247.640,48
0359 - Empréstimo BID - PRO-GUAIBA 917/SF-BR	30.867,38
0382 - Lei 10.923/97 Operações de Crédito CEF - PROMOFAR	515.329,00
Total do Passivo	2.011.953.817,74

TABELA 19 - BALANÇO FINANCEIRO POTENCIAL

Exercício de 1997

Em R\$

RECURSOS VINCULADOS	ATIVO
I - RECURSOS DE OPERAÇÃO DE CRÉDITO	
0926 - PRÓ-RURAL 2000 - BIRD / Operação de Crédito Externa	1.834.199,26
Total do Ativo	1.834.199,26

7.3 - SITUAÇÃO LÍQUIDA FINANCEIRA REAL

A Situação Líquida Financeira Real corresponde ao Saldo Patrimonial Financeiro do Exercício Anterior mais o Resultado Financeiro do Exercício ora concluído, ou seja:

	Em R\$
Saldo Patrimonial Financeiro Anterior	594.770.582,28
Superávit Financeiro do Exercício	(432.913.201,84)
Saldo Patrimonial Financeiro Atual	161.857.380,44

A origem do resultado financeiro, superávit de R\$ 432.913.201,84, é a seguinte:

	Em R\$		
Recursos	Receita	Despesa	Resultado
RECURSOS VINCULADOS	5.341.974.287,12	4.216.911.701,09	1.125.062.586,03
RECURSOS NÃO-VINCULADOS	4.234.350.966,50	4.926.500.350,69	(692.149.384,19)
Total	9.576.325.253,62	9.143.412.051,78	432.913.201,84

O Resultado Financeiro por Recurso está representado no Gráfico 17.

O Saldo Patrimonial Financeiro está comprovado no Balanço Patrimonial, assim sintetizado:

	Em R\$
Ativo Financeiro Real	2.363.664.119,86
Passivo Financeiro Real	2.525.521.500,30
Saldo Patrimonial Financeiro Real	(161.857.380,44)

Na demonstração da origem do resultado financeiro verifica-se que o déficit dos recursos do Tesouro do Estado, que soma R\$ 692.149.384,19, foi totalmente absorvido pelo superávit dos recursos vinculados, no montante de R\$ 1.125.062.586,03, originando o superávit financeiro do exercício de R\$ 432.913.201,84.

7.4 - BALANÇO FINANCEIRO AJUSTADO

A Situação Líquida Financeira Ajustada é obtida da conjugação da Situação Líquida Financeira Real e da Situação Líquida Financeira Potencial.

	Em R\$
Saldo Financeiro Real	161.857.380,44
Saldo Financeiro Potencial	2.010.119.618,48
Saldo Financeiro Ajustado	2.171.976.998,92

Este Saldo Financeiro Ajustado tem a seguinte origem:

	Em R\$
Situação Líquida Financeira Ajustada de 1996	1.481.221.711,20
Superávit Financeiro do Exercício	(432.913.201,84)
Resultado da Execução dos Recursos Vinculados	1.123.668.489,56
Situação Líquida Financeira Ajustada para 1997	2.171.976.998,92

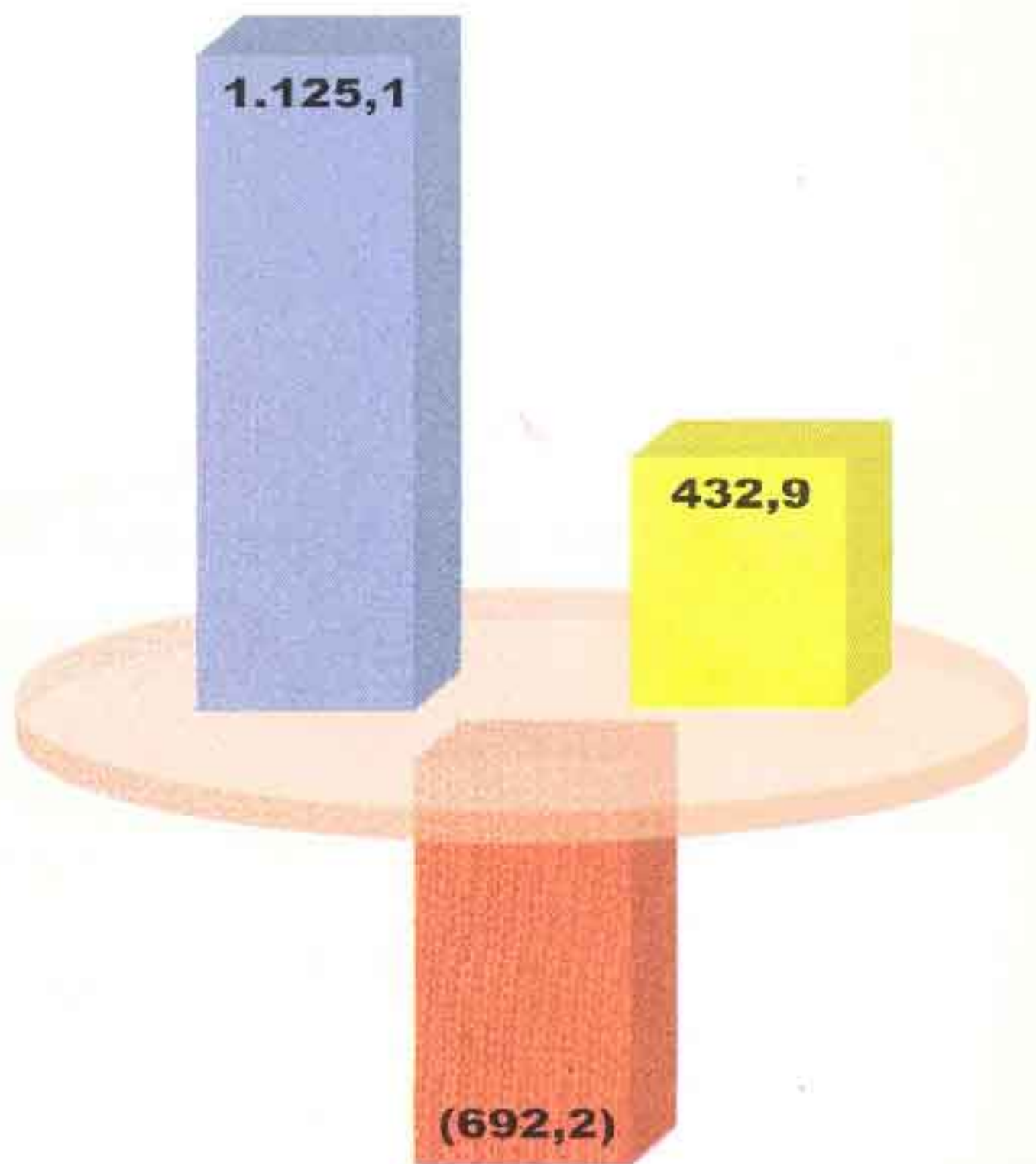
A Situação Líquida Financeira Ajustada está demonstrada pelo confronto entre o Ativo e o Passivo Financeiro Ajustados, que compreende o Balanço Financeiro Ajustado.

SITUAÇÃO FINANCEIRA LÍQUIDA AJUSTADA

	Em R\$	
1. Ativo Financeiro Ajustado		
Real		
Disponível	46.108.642,30	
Vinculado em C/C Bancária	591.762.012,20	
Realizável	1.725.793.465,36	2.363.664.119,86
Potencial		
Recursos de Operações de Crédito	1.834.199,26	1.834.199,26
Ativo Financeiro Ajustado		2.365.498.319,12
2. Passivo Financeiro Ajustado		
Real		
Restos a Pagar Processados	699.058.513,72	
Restos a Pagar Não-Processados	338.796.905,52	
Serviço da Dívida a Pagar	18.700.804,98	
Depósitos	1.465.987.072,06	
Diversos	2.978.204,02	2.525.521.500,30
Potencial		
Recursos Estaduais	1.792.949.809,66	
Recursos Federais	182.388.426,94	
Recursos de Instituições Privadas	100.199,76	
Recursos de Operações de Crédito	36.515.381,38	2.011.953.817,74
Passivo Financeiro Ajustado		4.537.475.318,04
3. Situação Líquida Financeira Ajustada		2.171.976.998,92

Resultado Financeiro por Recurso

Exercícios de 1997



- Recursos Vinculados
- Recursos Não Vinculados
- Resultado Financeiro

Valores em R\$ milhões

TABELAS DOS GRÁFICOS

1
2
3
4
5
6
7
8
9
10
11
12
13
14
15
16
17
18
19
20
21
22
23
24
25
26
27
28
29
30
31
32
33
34
35
36
37
38
39
40
41
42
43
44
45
46
47
48
49
50
51
52
53
54
55
56
57
58
59
60
61
62
63
64
65
66
67
68
69
70
71
72
73
74
75
76
77
78
79
80
81
82
83
84
85
86
87
88
89
90
91
92
93
94
95
96
97
98
99
100

8 - TABELAS DOS GRÁFICOS

A seguir as tabelas que deram suporte aos gráficos apresentados no decorrer dos capítulos.

GRÁFICO 1
RECEITAS DO ESTADO

TÍTULOS	PREVISTAS		REALIZADAS	
	R\$ milhões	%	R\$ milhões	%
Tributária	4.405,7	69,1	4.237,2	44,2
Patrimonial	74,3	1,2	222,0	2,3
Transferências Correntes	831,9	13,0	983,1	10,3
Operações de Crédito	187,8	2,9	1.596,6	16,7
Alienação de Bens	408,6	6,4	1.810,9	18,9
Amortização de Empréstimos	36,5	0,6	324,4	3,4
Outras Receitas	430,0	6,8	402,7	4,2
TOTAL	6.374,8	100,0	9.576,3	100,0

GRÁFICO 2
RECURSOS DO ESTADO

TÍTULOS	PREVISTOS		RECEBIDOS*		APLICADOS*	
	R\$ milhões	%	R\$ milhões	%	R\$ milhões	%
Tesouro - Livres	2.762,5	43,4	2.671,5	32,0	3.541,7	42,4
Vinculados por Lei	3.345,0	52,5	3.996,1	47,9	2.878,9	34,5
Operações de Crédito	187,8	3,0	1.596,8	19,1	1.413,3	16,9
Convênios	57,5	0,9	65,1	0,8	62,7	0,8
Tesouro - Contrapartida SUPERIÁVIT	13,2	0,2	13,2	0,2	13,2	0,2
					432,9	5,2
TOTAL	6.366,0	100,0	8.342,7	100,0	8.342,7	100,0

* Não inclui a participação dos Municípios (R\$ 1.233,6)

GRÁFICO 3
DESPESAS DO ESTADO

TÍTULOS	PREVISTAS		REALIZADAS	
	R\$ milhões	%	R\$ milhões	%
Pessoal e Encargos Sociais	(*) 3.287,7	51,7	3.929,7	43,0
Juros e Encargos da Dívida	397,4	6,2	276,3	3,0
Despesas Correntes	1.907,1	30,0	1.994,8	21,8
Investimento	255,2	4,0	200,6	2,2
Amortização da Dívida	109,8	1,7	1.457,6	15,9
Outras Despesas de Capital	408,8	6,4	1.284,4	14,1
TOTAL	6.366,0	100,0	9.143,4	100,0

(*) Incluído reservas de contingências no valor de R\$ 16.132.618,00

GRÁFICO 4
COMPOSIÇÃO DA RECEITA REALIZADA

TÍTULOS	Exercício 1996		Exercício 1997	
	R\$ mil	%	R\$ mil	%
TRIBUTÁRIA	4.649.870	53,7	4.359.468	44,5
PATRIMONIAL	93.470	1,1	224.613	2,3
TRANSFERÊNCIAS CORRENTES	925.376	10,7	1.007.417	10,3
OPERAÇÕES DE CRÉDITO	1.354.804	15,6	1.624.775	16,6
RECEITAS DO P.R.E.	1.114.621	12,9	2.122.730	21,6
OUTRAS RECEITAS	522.966	6,0	462.936	4,7
TOTAL	8.661.107	100,0	9.801.939	100,0

* Percentuais calculados com base em valores atualizados mensalmente pelo IGP-DWFGV

GRÁFICO 5
EVOLUÇÃO DA ARRECADAÇÃO DO ICMS

	1993	1994	1995	1996	1997
R\$ milhões	3.664,7	4.103,0	4.320,5	4.447,3	4.119,3
%	(1,2)	12,0	5,3	2,9	(7,4)

OBS: Atualizado até dez/97 e percentuais calculados em relação ao exercício anterior

GRÁFICO 6
PARTICIPAÇÃO DO ICMS DOS PRINCIPAIS ESTADOS DO BRASIL

ESTADO	%
SÃO PAULO	39,5
MINAS GERAIS	9,5
RIO DE JANEIRO	8,8
RIO GRANDE DO SUL	6,7
PARANÁ	4,8

GRÁFICO 7
PRINCIPAIS ITENS DE DESPESA x RECEITA PRÓPRIA LÍQUIDA

TÍTULOS	1997	1997 - R\$
Pessoal	58,3%	3.929.681.352,40
Serviço da Dívida Pública (*)	2,0%	137.275.471,22
Custeio	11,3%	761.272.893,43
Investimentos e Outras Despesas de Capital	22,0%	1.485.028.012,03
TOTAL	93,6%	6.313.257.729,08
Receita própria líquida		6.746.170.930,02

(*) Deduzido da receita de operações de crédito.

GRÁFICO 8
COMPOSIÇÃO DA DESPESA COM PESSOAL

TÍTULOS	%	R\$
Pessoal Ativo	49,6	2.108.070.190,29
Pessoal Inativo	36,7	1.557.444.326,07
Pensionistas	7,7	328.734.196,04
Contribuição ao IPERGS p/ Assist. Médica	3,0	126.804.210,67
Demais	3,0	125.767.917,38
TOTAL	100,0	4.245.820.840,45

GRÁFICO 09
DESPESA COM PESSOAL x RECEITA CORRENTE LÍQUIDA

Exercício	RCL	Pessoal	%
1995	4.101,6	3.313,2	80,8%
1996	4.898,9	4.087,3	83,4%
1997	5.340,5	4.246,8	79,5%

Lei estadual 10.844/96 (LDO)

GRÁFICO 10**DESPEÇA MENSAL COM PESSOAL X RECEITA CORRENTE LÍQUIDA**

Em R\$ milhões

	DESPEÇA COM PESSOAL	RECEITA CORRENTE LÍQUIDA
JAN	316,5	434,4
FEV	386,9	404,1
MAR	332,9	410,3
ABR	331,0	462,4
MAIO	344,0	426,0
JUN	343,1	398,3
JUL	332,7	395,3
AGO	366,2	385,9
SET	353,1	408,1
OUT	372,1	503,5
NOV	403,8	491,2
DEZ	364,5	621,0
ACUMULADO	4.246,8	5.340,5

GRÁFICO 11**EVOLUÇÃO DOS PRINCIPAIS INVESTIMENTOS**

Em R\$ milhões

TÍTULOS	1993	1994	1995	1996	1997
Transporte	143,7	218,7	129,1	158,5	286,8
Setores Econômicos	38,6	78,4	115,4	7,5	365,1
Judiciária	27,4	22,1	32,0	17,2	38,9
Saúde e Saneamento	7,7	41,4	48,7	11,6	111,7
Educação e Cultura	107,3	86,1	18,1	60,0	53,0
Segurança Pública	6,1	9,6	6,6	35,7	10,1
Outros	39,6	88,8	100,6	32,4	47,0
Total	370,4	555,1	450,7	322,9	912,6

GRÁFICO 12**EVOLUÇÃO DO RESULTADO ORÇAMENTÁRIO**

Em %

TÍTULOS	1993	1994	1995	1996	1997
Resultado Orçamentário	(2,5)	(3,6)	(8,7)	0,4	4,5
Resultado Operacional	8,7	1,9	(3,7)	0,8	5,9
Resultado do Serviço da Dívida	(11,2)	(5,5)	(5,0)	(0,4)	(1,4)

GRÁFICO 13**EFEITO DO PROGRAMA DE REFORMA DO ESTADO
NO RESULTADO ORÇAMENTÁRIO**

Em R\$ milhões		
TÍTULOS	1996	1997
Resultado Orçamentário	33,8	432,9
(-) Resultado do P.R.E.	585,5	885,2
Resultado Orçamentário excluído o P.R.E.	(551,7)	(452,3)

GRÁFICO 14**RESUMO DA MOVIMENTAÇÃO FINANCEIRA**

Movimentação Financeira	Em R\$ mil
Saldo Inicial	620.947
Ingressos	10.441.250
Desembolsos	10.424.326
Saldo Final	637.871
Saldo de Restos a Pagar	1.087.057

GRÁFICO 15**DÍVIDA ATIVA - ESTOQUE x RECEITA**

Exercício 93 - 97

Anos	Estoque da Dívida Ativa	Cobrança Judicial		Cobrança Administrativa		Receita	
		Valor	%	Valor	%	Valor	%
1993	822,1	717,7	87,3	104,4	12,7	49,8	6,1
1994	1.175,1	1.057,6	90,0	117,5	10,0	46,8	4,0
1995	1.187,4	1.069,8	90,1	117,6	9,9	71,2	6,0
1996	1.680,7	1.453,8	86,5	226,9	13,5	72,7	4,3
1997	2.460,2	2.165,0	88,0	295,2	12,0	108,5	4,4

* Os Saldos em cobrança referem-se ao início do exercício.

* Atualizados pelo IGP-M até dezembro/1997.

* Fonte: Divisão de Arrecadação do Departamento da Receita Pública Estadual.

GRÁFICO 16**VENCIMENTOS DA DÍVIDA PÚBLICA
ADMINISTRAÇÃO DIRETA**

	RS 1,00
DÍVIDA DE CURTO PRAZO	18.700.805
DÍVIDA EM RENEGOCIAÇÃO	1.188.121
1998	2.891.301.255
1999 A 2002	7.337.452.604
2003 A 2006	1.124.575.501
2007 A 2010	936.013.347
2011 A 2014	651.921.306
2015 A 2024	173.217.788

GRÁFICO 17
RESULTADO FINANCEIRO POR RECURSO

Em R\$

Recursos	Receita	Despesa	Resultado
RECURSOS VINCULADOS	5.341.974.287,12	4.216.911.701,09	1.125.062.586,03
RECURSOS NÃO-VINCULADOS	4.234.350.966,50	4.926.500.350,69	(692.149.384,19)
Total	9.576.325.253,62	9.143.412.051,78	432.913.201,84

**ABREVIATURAS
E
SIGLAS**

9. ABREVIATURAS E SIGLAS

A seguir são apresentadas as abreviaturas e siglas adotadas no decorrer dos capítulos:

AD/IRPJ	Ato Declaratório/Imposto de Renda Pessoa Jurídica
AGERGS	Agência Estadual de Regulação dos Serviços Públicos Delegados do RS
AGOE	Assembléia Geral Ordinária e Extraordinária
ANBID	Associação Nacional dos Bancos de Investimento e Desenvolvimento
ARO	Antecipação de Receita Orçamentária
BAGERGS	Banrisul - Armazéns Gerais S. A.
BANRISUL	Banco do Estado do Rio Grande do Sul, S. A.
BID	Banco Interamericano de Desenvolvimento
BIRD	Banco Internacional para Reconstrução e Desenvolvimento
BNDES	Banco Nacional de Desenvolvimento Econômico e Social
BNDESPAR	BNDES Participações S. A.
CADIP	Caixa de Administração da Dívida Pública Estadual S. A.
CAGE	Contadoria e Auditoria-Geral do Estado
CEASA	Centrais de Abastecimento do Rio Grande do Sul
CEEE	Companhia Estadual de Energia Elétrica
CEF	Caixa Econômica Federal
CESA	Companhia Estadual de Silos e Armazéns
CIEL	Companhia de Indústrias Eletro-Químicas
CIENTEC	Fundação de Ciência e Tecnologia
CMN	Conselho Monetário Nacional
COHAB	Companhia de Habitação do Estado do Rio Grande do Sul
CORAG	Companhia Rio-grandense de Artes Gráficas
CORSAN	Companhia Riograndense de Saneamento
CRM	Companhia Riograndense de Mineração
CRT	Companhia Riograndense de Telecomunicações
DAER	Departamento Autônomo de Estradas de Rodagem do Rio Grande do Sul
DDPE	Departamento da Despesa Pública Estadual
DEE	Divisão de Estudos Econômicos
DEPRC	Departamento Estadual de Portos, Rios e Canais
DETRAN/RS	Departamento Estadual de Trânsito -
DRPE	Departamento da Receita Pública Estadual
FADERS	Fundação de Atendimento ao Deficiente e ao Superdotado no Rio Grande do Sul
FAPERGS	Fundação de Amparo à Pesquisa do Estado do Rio Grande do Sul

FDRH	Fundação para o Desenvolvimento de Recursos Humanos
FEBEM	Fundação Estadual do Bem-Estar do Menor
FEE	Fundação de Economia e Estatística Siegfried Emanuel Heuser
FEPAGRO	Fundação Estadual de Pesquisa Agropecuária
FEPAM	Fundação Estadual de Proteção Ambiental Henrique Luís Roessler
FEPPS	Fundação Estadual de Produção e Pesquisa em Saúde
FES	Fundo Estadual da Saúde
FETLSVC	Fundação Escola Técnica Liberato Salzano Vieira da Cunha
FGLTDPE	Fundo para Garantia de Liquidez dos Títulos da Dívida Pública Estadual
FGTAS	Fundação Gaúcha do Trabalho e Ação Social
FINEP	Financiadora de Estudos e Projetos
FRTE	Fundação Cultural Piratini Rádio e Televisão Educativa
FTSP	Fundação Teatro São Pedro
FUNDESP	Fundo Especial dos Serviços da Segurança Pública
FUNDOPEM	Fundo de Operação Empresa do RS
FUNDOPIMES	Fundo de Investimento do Programa Integrado de Melhoria Social
FUNDURBANO	Fundo de Investimentos Urbanos
FZB	Fundação Zoobotânica do Rio Grande do Sul
ICMS	Imposto sobre Operações Relativas à Circulação de Mercadorias e sobre Prestações de Serviços de Transporte Interestadual e Intermunicipal de Comunicação
IGP-DI/FGV	Índice Geral de Preços - Disponibilidade Interna/Fundação Getúlio Vargas
IGP-M/FGV	Índice Geral de Preços de Mercado/Fundação Getúlio Vargas
IGTF	Instituto Gaúcho de Tradição e Folclore
INSS	Instituto Nacional do Seguro Social
IPEGRS	Instituto de Previdência do Estado do Rio Grande do Sul
IPI	Imposto Sobre Produtos Industrializados
IPVA	Imposto sobre a Propriedade de Veículos Automotores
IRGA	Instituto Rio Grandense do Arroz
IRRF	Imposto de Renda Retido na Fonte
ITBI	Imposto sobre a Transmissão de Bens Imóveis
LDO	Lei de Diretrizes Orçamentárias
LFT-RS	Letra Financeira do Tesouro do Estado do Rio Grande do Sul
METROPLAN	Fundação de Planejamento Metropolitano e Regional
ON	Ordinárias Nominativas
OSPA	Orquestra Sinfônica de Porto Alegre
PASEP	Programa de Formação do Patrimônio do Servidor Público
PDV	Programa de Demissão Voluntária
P.R.E.	Programa de Reforma do Estado
PROCERGS	Companhia de Processamento de Dados do Estado do Rio Grande do Sul

PROCESSUL	Banrisul Processamento de Dados Ltda.
RAFE	Relatórios do Sistema de Administração Financeira do Estado
RCL	Receita Corrente Líquida
RLR	Receita Real Líquida
RPL	Receita Própria Líquida
RTL	Receita Total Líquida
SIAC	Sistema Integrado de Administração de Caixa
STN	Secretaria do Tesouro Nacional
SULGÁS	Companhia de Gás do Estado do Rio Grande do Sul
SUPRG	Superintendência do Porto de Rio Grande
TBF	Taxa Básica Financeira
VEA	Valor de Entrega Alternativo
ZOPERG	Companhia Administradora da ZPE do Rio Grande

DEMONSTRATIVOS DA ADMINISTRAÇÃO DIRETA

COMPARATIVO DA DESPESA AUTORIZADA COM A REALIZADA

EXERCÍCIO DE 1997

ANEXO N. 11 R\$

TÍTULOS	DESPESA CORRENTE	DESPESA DE CAPITAL	TOTAL
ASSEMBLEIA LEGISLATIVA			
DOTAÇÕES INICIAIS	129.211.350,00	4.699.627,00	133.910.977,00
CREDITOS ESPECIAIS	0,00	0,00	0,00
CREDITOS SUPLEMENTARES	37.194.883,00	0,00	37.194.883,00
ATUALIZACAO MONETARIA	0,00	0,00	0,00
REDUÇÕES	8.950.253,00	2.100.220,00	11.050.473,00
AUTORIZADA	157.455.980,00	2.599.407,00	160.055.387,00
REALIZADA	153.574.467,26	2.207.283,02	155.781.700,28
DIFERENÇA	3.881.512,74	392.123,98	4.273.636,72
TRIBUNAL DE CONTAS DO ESTADO			
DOTAÇÕES INICIAIS	65.956.329,00	1.094.835,00	67.051.164,00
CREDITOS ESPECIAIS	0,00	0,00	0,00
CREDITOS SUPLEMENTARES	12.808.069,74	100.000,00	12.908.069,74
ATUALIZACAO MONETARIA	0,00	0,00	0,00
REDUÇÕES	462.268,74	11.170,00	473.438,74
AUTORIZADA	78.302.130,00	1.183.665,00	79.485.795,00
REALIZADA	76.441.696,48	1.116.965,99	77.558.662,42
DIFERENÇA	1.860.433,52	66.699,01	1.927.132,53
TRIBUNAL DE JUSTIÇA			
DOTAÇÕES INICIAIS	347.754.022,00	18.155.929,00	365.909.951,00
CREDITOS ESPECIAIS	0,00	0,00	0,00
CREDITOS SUPLEMENTARES	34.077.645,19	9.502.529,00	43.580.174,19
ATUALIZACAO MONETARIA	0,00	0,00	0,00
REDUÇÕES	4.172.987,87	682.529,00	4.855.516,87
AUTORIZADA	377.658.679,32	21.975.929,00	399.634.608,32
REALIZADA	374.855.478,63	17.397.948,57	392.253.427,20
DIFERENÇA	2.603.200,69	4.577.980,43	7.181.181,12

RIO GRANDE DO SUL GOVERNO DO ESTADO
COMPARATIVO DA DESPESA AUTORIZADA COM A REALIZADA

EXERCÍCIO DE 1997

ANEXO N. 11

R\$

T I T U L O S	DESPESA CORRENTE	DESPESA DE CAPITAL	TOTAL
SECRETARIA DA JUSTICA E DA SEGURANCA			
DOTACOES INICIAIS	347.215.119,00	40.161.103,00	387.376.222,00
CREDITOS ESPECIAIS	0,00	0,00	0,00
CREDITOS SUPLEMENTARES	258.592.325,35	97.222.992,45	355.815.317,80
ATUALIZACAO MONETARIA	0,00	0,00	0,00
REDUCOES	11.077.510,45	3.740.086,00	14.817.596,45
AUTORIZADA	594.729.933,90	133.644.009,45	728.373.943,35
REALIZADA	548.755.290,66	28.198.368,59	576.953.659,25
DIFERENCA	45.974.643,24	105.445.640,86	151.420.284,10
SECRETARIA DA COORDENACAO E PLANEJAMENTO			
DOTACOES INICIAIS	59.355.180,00	138.976.183,00	197.331.363,00
CREDITOS ESPECIAIS	0,00	21.215,00	21.215,00
CREDITOS SUPLEMENTARES	11.421.238,89	45.362.030,92	56.783.270,81
ATUALIZACAO MONETARIA	0,00	0,00	0,00
REDUCOES	9.615.485,17	31.878.705,96	41.494.171,13
AUTORIZADA	55.160.954,72	147.480.722,96	202.641.677,68
REALIZADA	43.841.870,10	88.471.926,03	132.313.796,13
DIFERENCA	11.319.084,62	59.008.796,93	70.327.881,55
SECRETARIA DA FAZENDA			
DOTACOES INICIAIS	98.785.478,00	13.661.250,00	112.446.728,00
CREDITOS ESPECIAIS	2.233.210,00	2.000.000,00	4.233.210,00
CREDITOS SUPLEMENTARES	85.225.631,03	1.111.488,66	86.337.119,69
ATUALIZACAO MONETARIA	0,00	0,00	0,00
REDUCOES	5.854.110,99	559.026,66	6.213.137,65
AUTORIZADA	180.590.209,04	16.213.710,00	196.803.919,04
REALIZADA	174.996.580,25	1.040.463,40	176.037.043,65
DIFERENCA	5.593.628,59	15.173.246,60	20.766.875,19

COMPARATIVO DA DESPESA AUTORIZADA COM A REALIZADA

EXERCÍCIO DE 1997

ANEXO N. 11

R\$

T I T U L O S	DESPESA CORRENTE	DESPESA DE CAPITAL	TOTAL
SECRETARIA DA AGRICULTURA E ABASTECIMENTO			
DOTAÇÕES INICIAIS	68.562.826,00	36.011.930,00	104.574.756,00
CREDITOS ESPECIAIS	22.740.032,00	107.948.718,00	130.688.750,00
CREDITOS SUPLEMENTARES	38.447.356,54	10.421.867,08	48.869.243,62
ATUALIZACAO MONETARIA	0,00	0,00	0,00
REDUCOES	10.179.142,54	14.535.428,00	24.714.570,54
AUTORIZADA	119.571.072,00	139.847.107,08	259.418.179,08
REALIZADA	87.791.786,58	14.484.232,82	102.276.019,40
DIFERENCA	31.779.285,42	125.362.874,26	157.142.159,68
SECRETARIA DO DESENVOLVIMENTO E DOS ASSUNTOS INTERNACIONAIS			
DOTAÇÕES INICIAIS	4.572.827,00	15.024.614,00	19.597.441,00
CREDITOS ESPECIAIS	0,00	830.000,00	830.000,00
CREDITOS SUPLEMENTARES	8.014.648,60	377.987.330,17	386.001.978,77
ATUALIZACAO MONETARIA	0,00	0,00	0,00
REDUCOES	1.071.496,30	24.084.877,17	25.156.373,47
AUTORIZADA	11.515.979,30	369.757.067,00	381.273.046,30
REALIZADA	11.154.572,40	332.413.101,30	343.567.673,70
DIFERENCA	361.406,90	37.343.965,70	37.705.372,60
SECRETARIA DE ENERGIA, MINAS E COMUNICACOES			
DOTAÇÕES INICIAIS	1.055.249,00	35.000,00	1.090.249,00
CREDITOS ESPECIAIS	0,00	150.000,00	150.000,00
CREDITOS SUPLEMENTARES	10.273.600,00	3.350.000,00	13.623.600,00
ATUALIZACAO MONETARIA	0,00	0,00	0,00
REDUCOES	10.000,00	0,00	10.000,00
AUTORIZADA	11.318.849,00	3.535.000,00	14.853.849,00
REALIZADA	10.062.510,67	3.507.178,54	13.569.689,21
DIFERENCA	1.256.338,33	27.821,46	1.284.159,79

COMPARATIVO DA DESPESA AUTORIZADA COM A REALIZADA

EXERCICIO DE 1997

ANEXO N. 11

R\$

T I T U L O S	DESPESA CORRENTE	DESPESA DE CAPITAL	TOTAL
SECRETARIA DOS TRANSPORTES			
DOTACOES INICIAIS	162.052.240,00	155.170.901,00	317.223.141,00
CREDITOS ESPECIAIS	0,00	5.529.300,00	5.529.300,00
CREDITOS SUPLEMENTARES	32.346.857,67	261.840.785,43	294.187.643,10
ATUALIZACAO MONETARIA	0,00	0,00	0,00
REDUCOES	14.307.238,00	67.427.979,54	81.735.218,54
AUTORIZADA	180.091.859,67	355.113.007,89	535.204.867,56
REALIZADA	144.017.584,99	281.093.811,98	425.111.396,97
DIFERENCA	36.074.274,68	74.019.195,91	110.093.470,59
SECRETARIA DA EDUCACAO			
DOTACOES INICIAIS	1.368.728.321,00	83.931.654,00	1.452.659.975,00
CREDITOS ESPECIAIS	0,00	0,00	0,00
CREDITOS SUPLEMENTARES	262.418.797,48	36.150.744,00	300.569.541,48
ATUALIZACAO MONETARIA	0,00	0,00	0,00
REDUCOES	223.500.701,55	39.322.135,00	262.822.836,55
AUTORIZADA	1.407.646.416,83	82.760.263,00	1.490.406.679,83
REALIZADA	1.367.948.272,13	50.499.478,79	1.418.447.750,92
DIFERENCA	39.698.144,70	32.260.784,21	71.958.928,91
SECRETARIA DA SAUDE E DO MEIO AMBIENTE			
DOTACOES INICIAIS	279.928.160,00	94.341.859,00	374.270.019,00
CREDITOS ESPECIAIS	12.320,00	0,00	12.320,00
CREDITOS SUPLEMENTARES	129.963.250,07	38.444.640,00	168.407.890,07
ATUALIZACAO MONETARIA	0,00	0,00	0,00
REDUCOES	85.957.110,07	20.603.777,00	106.560.887,07
AUTORIZADA	323.946.620,00	12.182.722,00	436.129.342,00
REALIZADA	220.890.445,20	48.668.850,37	269.559.295,57
DIFERENCA	103.056.174,80	63.513.871,63	166.570.046,43

COMPARATIVO DA DESPESA AUTORIZADA COM A REALIZADA

EXERCICIO DE 1997

ANEXO N. 1:

R\$

T I T U L O S	DESPESA CORRENTE	DESPESA DE CAPITAL	TOTAL
SECRETARIA DO TRABALHO, CIDADANIA E ASSISTENCIA SOCIAL			
DOTACOES INICIAIS	82.154.170,00	11.269.080,00	93.444.050,00
CREDITOS ESPECIAIS	0,00	0,00	0,00
CREDITOS SUPLEMENTARES	45.036.750,00	3.050.366,00	48.095.116,00
ATUALIZACAO MONETARIA	0,00	0,00	0,00
REDUCOES	3.180.500,00	2.463.960,00	5.644.460,00
AUTORIZADA	124.010.420,00	11.884.286,00	135.894.706,00
REALIZADA	107.363.587,49	6.401.761,32	113.765.328,81
DIFERENCA	16.646.852,51	5.482.524,68	22.129.377,19
SECRETARIA DAS OBRAS PUBLICAS, SANEAMENTO E HABITACAO			
DOTACOES INICIAIS	15.968.821,00	38.611.665,60	55.580.506,60
CREDITOS ESPECIAIS	0,00	26.652.401,60	26.652.401,60
CREDITOS SUPLEMENTARES	6.606.546,89	13.580.000,00	20.186.546,88
ATUALIZACAO MONETARIA	0,00	0,00	0,00
REDUCOES	2.666.000,00	7.335.000,00	10.001.000,00
AUTORIZADA	19.909.367,88	72.489.086,00	92.398.453,88
REALIZADA	13.566.215,82	3.600.381,78	17.166.597,60
DIFERENCA	6.343.152,06	68.888.704,22	75.231.856,28
SECRETARIA DO TURISMO			
DOTACOES INICIAIS	9.329.451,00	2.218.500,00	11.547.951,00
CREDITOS ESPECIAIS	0,00	0,00	0,00
CREDITOS SUPLEMENTARES	1.200.103,03	42.000,00	1.242.103,03
ATUALIZACAO MONETARIA	0,00	0,00	0,00
REDUCOES	3.343.168,54	682.000,00	4.025.168,54
AUTORIZADA	7.186.335,49	1.578.500,00	8.764.835,49
REALIZADA	7.050.887,75	1.520.533,12	8.579.420,87
DIFERENCA	127.497,74	57.966,88	185.464,62

RIO GRANDE DO SUL GOVERNO DO ESTADO
COMPARATIVO DA DESPESA AUTORIZADA COM A REALIZADA

EXERCICIO DE 1997 ANEXO N. 11 R\$

T I T U L O S	DESPESA CORRENTE	DESPESA DE CAPITAL	TOTAL
SECRETARIA DA ADMINISTRACAO E DOS RECURSOS HUMANOS			
DOTACOES INICIAIS	48.994.182,00	2.228.000,00	51.222.182,00
CREDITOS ESPECIAIS	0,00	0,00	0,00
CREDITOS SUPLEMENTARES	20.705.896,24	1.000.000,00	22.305.896,24
ATUALIZACAO MONETARIA	0,00	0,00	0,00
REDUCOES	3.434.000,00	1.550.082,92	4.984.082,92
AUTORIZADA	68.268.080,24	2.277.917,08	68.543.997,32
REALIZADA	20.807.584,54	950.627,60	21.858.212,14
DIFERENCA	45.358.495,70	1.327.289,48	46.685.785,18
SECRETARIA DE CIENCIA E TECNOLOGIA			
DOTACOES INICIAIS	67.256.648,00	7.244.900,00	74.501.548,00
CREDITOS ESPECIAIS	0,00	\$31.200,00	331.200,00
CREDITOS SUPLEMENTARES	16.181.900,00	0,00	16.181.900,00
ATUALIZACAO MONETARIA	0,00	0,00	0,00
REDUCOES	561.500,00	0,00	561.500,00
AUTORIZADA	82.877.048,00	7.576.100,00	90.453.148,00
REALIZADA	71.109.042,86	3.972.641,39	75.161.684,35
DIFERENCA	11.688.005,04	3.603.458,61	15.291.463,65
CONSELHO ESTADUAL DE EDUCACAO			
DOTACOES INICIAIS	359.296,00	29.876,00	389.172,00
CREDITOS ESPECIAIS	0,00	0,00	0,00
CREDITOS SUPLEMENTARES	0,00	29.124,00	29.124,00
ATUALIZACAO MONETARIA	0,00	0,00	0,00
REDUCOES	29.124,00	0,00	29.124,00
AUTORIZADA	389.172,00	53.000,00	442.172,00
REALIZADA	190.856,90	26.041,30	216.898,20
DIFERENCA	199.315,10	26.958,70	226.273,80

RIO GRANDE DO SUL GOVERNO DO ESTADO
COMPARATIVO DA DESPESA AUTORIZADA COM A REALIZADA

EXERCÍCIO DE 1997

ANEXO N. 1*

R\$

TÍTULOS

TOTAL

DEFENSORIA PÚBLICA DO ESTADO

DOTAÇÕES INICIAIS	15.790.396,00	254.689,00	16.045.085,00
CREDITOS ESPECIAIS	0,00	0,00	0,00
CREDITOS SUPLEMENTARES	6.794.232,68	10.924,39	6.805.157,07
ATUALIZACAO MONETARIA	0,00	0,00	0,00
REDUCOES	300.000,00	1.232,68	301.232,68
AUTORIZADA	22.284.628,68	264.380,71	22.549.009,39
REALIZADA	21.959.596,59	88.558,89	22.048.155,48
DIFERENCA	325.032,09	175.821,82	500.853,91

SECRETARIA ESPECIAL DA REGIAO METROPOLITANA

DOTAÇÕES INICIAIS	0,00	0,00	0,00
CREDITOS ESPECIAIS	700.000,00	100.000,00	800.000,00
CREDITOS SUPLEMENTARES	126.000,00	0,00	126.000,00
ATUALIZACAO MONETARIA	0,00	0,00	0,00
REDUCOES	0,00	0,00	0,00
AUTORIZADA	826.000,00	100.000,00	926.000,00
REALIZADA	711.537,18	41.162,64	752.699,82
DIFERENCA	114.462,82	58.837,36	173.300,18

ENCARGOS FINANCEIROS DO ESTADO.

DOTAÇÕES INICIAIS	2.243.281.248,00	110.746.761,00	2.354.028.009,00
CREDITOS ESPECIAIS	600.000,00	500.000,00	1.100.000,00
CREDITOS SUPLEMENTARES	782.127.456,71	2.089.256.588,46	2.871.384.045,17
ATUALIZACAO MONETARIA	0,00	0,00	0,00
REDUCOES	193.824.184,33	71.922.000,00	225.746.184,33
AUTORIZADA	2.672.184.520,38	2.128.581.349,46	5.000.765.869,84
REALIZADA	2.548.336.424,54	2.052.168.201,64	4.600.504.626,18
DIFERENCA	323.848.095,84	76.413.147,82	400.261.243,66

Secretaria da Coordenação
e Planejamento - RS
BIBLIOTECA

RIO GRANDE DO SUL GOVERNO DO ESTADO
COMPARATIVO DA DESPESA AUTORIZADA COM A REALIZADA

RAFE026/00010

EXERCICIO DE 1997

ANEXO N. 11

R\$

T I T U L O S	DESPESA CORRENTE	DESPESA DE CAPITAL	TOTAL
FUNDO DE RESERVA ORCAMENTARIA			
DOTACOES INICIAIS	0,00	0,00	16.132.618,00
CREDITOS ESPECIAIS	0,00	0,00	0,00
CREDITOS SUPLEMENTARES	0,00	0,00	310.000.000,00
ATUALIZACAO MONETARIA	0,00	0,00	0,00
REDUCOES	0,00	0,00	193.866.265,57
AUTORIZADA	0,00	0,00	32.266.352,43
REALIZADA	0,00	0,00	0,00
DIFERENCA	0,00	0,00	132.266.352,43
TOTAL GERAL			
DOTACOES INICIAIS			6.365.967.461,00
CREDITOS ESPECIAIS			171.288.396,00
CREDITOS SUPLEMENTARES			5.148.400.729,87
ATUALIZACAO MONETARIA			0,00
REDUCOES			1.036.615.768,93
AUTORIZADA			10.649.040.817,94
REALIZADA			9.143.412.051,78
DIFERENCA			1.505.628.766,16

Denise Fernandes
 VERA REJANE GONCALVES DE OLIVEIRA,
 CONTADORA E-AUDITORA-GERAL DO ESTADO,
 CONTADORA CRCRS N. 30.734,
 CPF 336.605.300/34

PORTO ALEGRE, 31 DE DEZEMBRO DE 1997

Virgínia Canc Casarotto

VIRGINIA CANC CASAROTTO
 DIRETORA DO DEPARTAMENTO DE CONTROLE DA ADMINISTRACAO
 TRACAO DIRETA - CONTADORA CRCRS N. 27.427,
 CPF 130.742.700/63



IMPRESSO

PORTE PAGO
DI/RS
ISR - 49 - 422/81

DIÁRIO OFICIAL

ESTADO DO RIO GRANDE DO SUL

ANO LVI

PORTO ALEGRE, SEXTA-FEIRA, 30 DE JANEIRO DE 1998

Nº 21

GOVERNO DO ESTADO

BALANÇO GERAL DO ESTADO DO RIO GRANDE DO SUL

GOVERNO DO ESTADO DO RIO GRANDE DO SUL
Secretaria da Fazenda
CONTADORIA E AUDITORIA GERAL DO ESTADO - CAGEBALANÇO ORÇAMENTÁRIO
EXERCÍCIO DE 1997

RECEITA				DESPESA			
TÍTULOS	Em R\$			TÍTULOS	Em R\$		
	PREVISÃO	EXECUÇÃO	DIFERENÇA		AUTORIZAÇÃO	EXECUÇÃO	DIFERENÇA
RECEITAS CORRENTES	8.712.804.833,00	6.634.694.977,07	1.078.109.856,07	CRÉDITOS ORÇAMENTÁRIOS	10.494.287.970,07	9.150.370.380,80	(1.343.917.589,27)
RECEITA TRIBUTÁRIA	4.402.719.535,00	4.287.213.266,98	115.506.268,02	CRÉDITOS ESPECIAIS	164.104.847,38	17.041.881,28	(147.778.286,09)
RECEITA DE CONTRIBUIÇÕES	28.079.498,00	33.789.579,84	5.710.081,84	SOMA DA DESPESA	10.658.392.817,45	9.167.412.262,08	(1.490.979.555,37)
RECEITA PATRIMONIAL	74.323.439,00	122.044.735,04	47.721.296,04	SUPRANT DE EXECUÇÃO	-	432.211.239,84	432.211.239,84
RECEITA AGRICOLA	79.570,00	115.367,54	35.797,54				
RECEITA INDUSTRIAL	1.635.884,00	2.002.721,45	366.837,45				
RECEITA DE SERVIÇOS	54.099.209,00	46.672.886,82	7.426.322,18				
TRANSFERÊNCIAS CORRENTES	62.127.600,00	662.078.829,44	600.951.229,44				
OUTRAS RECEITAS CORRENTES	218.235.223,00	272.485.867,86	54.250.644,86				
RECEITAS DE CAPITAL	662.788.489,00	5.741.862.816,25	5.079.074.327,25				
OPERAÇÕES DE CRÉDITO	187.788.300,00	1.596.901.499,58	1.409.113.199,58				
ALIENação DE BENS	400.601.819,00	1.210.269.627,70	809.667.808,70				
AMORTIZAÇÃO DE EMPRESTIMOS	36.489.480,00	294.374.394,19	257.884.914,19				
TRANSFERÊNCIAS DE CAPITAL	28.627.879,00	7.751.288,41	20.876.590,59				
OUTRAS RECEITAS DE CAPITAL	7.807,00	2.075.284,00	2.067.477,00				
SOMA DA RECEITA	4.374.218.358,94	5.876.557.793,32	1.502.339.434,38				
DIFÍCIT DE PREVISÃO	4.374.218.358,94	-	(4.374.218.358,94)				
TOTAL GERAL	10.689.023.192,94	9.576.285.252,64	(1.112.737.940,30)				

GOVERNO DO ESTADO DO RIO GRANDE DO SUL
Secretaria da Fazenda
CONTADORIA E AUDITORIA GERAL DO ESTADO - CAGEBALANÇO FINANCEIRO
EXERCÍCIO DE 1997

RECEITA		DESPESA	
TÍTULOS	Em R\$	TÍTULOS	Em R\$
RECEITA ORÇAMENTÁRIA	9.076.805.283,42	DESPESA ORÇAMENTÁRIA	9.140.412.262,08
RECEITAS CORRENTES	5.834.458.437,67	LEGISLATIVA	148.596,00
RECEITA TRIBUTÁRIA	4.257.213.266,98	JUDICIÁRIA	488.891.123,67
RECEITA DE CONTRIBUIÇÕES	31.789.579,84	ADMINISTRAÇÃO E PLANEJAMENTO	1.758.214.428,51
RECEITA PATRIMONIAL	222.044.735,04	AGRICULTURA	104.123.188,51
RECEITA AGRICOLA	115.367,54	DEFESA NACIONAL, SEGURANÇA PÚBLICA	460.883.833,71
RECEITA INDUSTRIAL	2.002.721,45	DESENVOLVIMENTO RURAL	1.204.704.966,36
RECEITA DE SERVIÇOS	46.672.886,82	EDUCAÇÃO E CULTURA	282.401.387,43
TRANSFERÊNCIAS CORRENTES	662.078.829,44	ENERGIA E RECURSOS MINEIS	7.484.268,44
OUTRAS RECEITAS CORRENTES	678.439.867,86	HABITAÇÃO E URBANISMO	93.162.316,37
RECEITAS DE CAPITAL	3.241.865.845,75	INDÚSTRIA, COMÉRCIO E SERVIÇOS	254.783.135,77
OPERAÇÕES DE CRÉDITO	1.596.901.499,58	RELAÇÕES EXTERIORES	780.069,66
ALIENação DE BENS	1.810.269.627,70	Saúde e saneamento	290.476.930,28
AMORTIZAÇÃO DE EMPRESTIMOS	254.374.394,19	TRABALHO	27.907.868,87
TRANSFERÊNCIAS DE CAPITAL	7.751.288,41	ASSISTÊNCIA E PREVENÇÃO	1.777.905.775,69
OUTRAS RECEITAS DE CAPITAL	2.075.284,00	TRANSPORTE	428.111.286,87
RECEITA EXTRA-ORÇAMENTÁRIA	458.441.888.887,33	DESPESA EXTRA-ORÇAMENTÁRIA	458.857.597.853,77
REALIZAÇÃO	224.507.188.817,24	REALIZÁVEL	275.905.854.823,68
RESTOS A PAGAR PROCESSADOS	824.222.429,49	RESTOS A PAGAR PROCESSADOS	363.997.053,70
RESTOS A PAGAR NÃO PROCESSADOS	303.282.611,37	RESTOS A PAGAR NÃO PROCESSADOS	167.804.888,18
SERVIÇO DA DÍVIDA A PAGAR	18.396.984,12	SERVIÇO DA DÍVIDA A PAGAR	47.757.954,24
DÉBITOS	233.817.498.454,90	DÉBITOS	224.941.240.727,67
DÉBITOS DE TESOURARIA	114.268.886,17	DÉBITOS DE TESOURARIA	234.399.879,97
DÉBITOS DIVERSOS	220.558.612,73	DÉBITOS DIVERSOS	205.543.351,40
SOMA DA RECEITA	480.017.194.281,54	SOMA DA DESPESA	458.008.804.905,85
SALDO DO EXERCÍCIO ANTERIOR	620.948.214,91	SALDO PARA O EXERCÍCIO SEQUENTE	632.893.654,58
CAIXA	79,68	CAIXA	55,59
BANCO DISPOSIÇÃO	234.130.579,79	BANCO DISPOSIÇÃO	5.209.175,18
APLICAÇÕES FINANCEIRAS DE LIQUIDEZ IMEDIATA	337.578.969,95	APLICAÇÕES FINANCEIRAS DE LIQUIDEZ IMEDIATA	40.708.410,89
BANCO VINCULADAS	38.562.488,46	APLICAÇÕES FINANCEIRAS DE LIQUIDEZ IMEDIATA - RECURSOS VINCULADOS	578.233.130,31
BANCO DESVALORIZAMENTO	220.877,58	BANCO VINCULADAS	6.060.690,24
BANCO GARANTIAÇÃO	12.077.947,29	BANCO DESVALORIZAMENTO	23.559,70
		BANCO GARANTIAÇÃO	5.572.841,28
TOTAL GERAL	480.638.142.596,45	TOTAL GERAL	458.641.708.760,43



ATIVO		PASSIVO	
TÍTULOS	Em R\$	TÍTULOS	Em R\$
ATIVO FINANCEIRO	2.362.654.180,86	PASSIVO FINANCEIRO	2.326.274.600,80
DISPONÍVEL	46.104.442,39	RESTOS A PAGAR PROCESSADOS	699.656.510,78
CAIXA	35,19	CONTRIBUIÇÕES E TRANSFERÊNCIAS A AUTARQUIAS	97.267.338,53
BANCO DE RESERVAÇÃO	5.398.176,18	CONTRIBUIÇÕES E TRANSFERÊNCIAS A FUNDAÇÕES	130.378.514,82
APLICAÇÕES FINANCEIRAS DO LIQUIDAZ MEDIAN	40.706.231,02	CONTRIBUIÇÕES E TRANSF. A FUNDOS NÃO-ORÇAMENTADOS	80.650.505,44
VENDELIADO EM CÔNTA CORRENTE BANCÁRIA	891.762.012,20	RETRASOS A ESCOLAS PARTICULARES	1.244.246,14
BANCO DE CANCELAMENTO	5.930.660,35	FORNecedores DE BENS E/OU SERVIÇOS	87.708.867,77
BANCO DE CREDENCIAMENTO	25.599,79	MUNICÍPIOS A PAGAR	5.587.165,80
BANCO DE CANCELAMENTO	5.372.641,74	CONTRATOS E CONVÊNIOS A PAGAR	12.840.812,31
APLICAÇÕES FINANCEIRAS DE RECURSOS VINCULADOS	579.230.150,31	LOCAÇÕES DE IMÓVEIS E RESPECTIVOS ENCARGOS A PAGAR	808.641,47
REALIZÁVEL	1.728.724.652,26	DOMÍNIO DE IMÓVEIS DA ENTIDADE A PAGAR	79.088,48
DEVEDORES	122.148.084,47	INDENIZAÇÕES E RESTITUIÇÕES A PAGAR	32.778.880,36
RESPONSÁVEIS	7.672.798,07	CONTRIBUIÇÕES E TRANSFERÊNCIAS A PAGAR	10.480,38
APLICAÇÕES FINANCEIRAS	2.778.000,00	SUBVENÇÕES ECONÔMICAS A EMPRESAS SOB CONTROLE DO ESTADO A PAGAR	2.277.646,44
OPORTUNIDADES	26,32	CAPITAL A INTEGRALIZAR EM EMPRESAS SOB CONTROLE DO ESTADO	620.290,41
IMPORTAÇÕES ATRAVÉS DO EXCOM	17.154,79	CAPITAL A INTEGRALIZAR EM EMPRESAS DIVERSAS	376,95
CAUÇÕES - CEEB E CRT	391,81	PREFETURAS, OBRIGADOS A PAGAR	8.678.722,04
CAUÇÕES - BAA DO CENTRAL DO BRASIL - ALCANTARAZA DE DÍVIDA	11.881.252,70	PREFETURAS, OBRIGADOS DE TRANSITO A PAGAR	25.811.671,28
FUNDO PARA GARANTIA DE LIQUIDAZ DOS TÍTULOS DA DÍVIDA PÚBLICA ESTADUAL - FGLTOPÉ	1.581.000.247,57	FOLHAS DE PESSOAL A PAGAR	176.905.504,07
ATIVO PERMANENTE	8.107.077.081,17	IR, PASEP, MULTAS E TRIBUTOS A RECEBER	2.908.850,68
BENS DA ENTIDADE	259.124.275,80	CONTRIBUIÇÕES DE PREVIDÊNCIA SOCIAL, C. FGTS A RECEBER	357.884,48
BENS MÓVEIS	118.888.888,72	GESTÃO DEMOCRÁTICA DO GOVERNO PÚBLICO	2.004.596,98
BENS IMÓVEIS	140.235.387,08	EMPRÉSTIMOS E FINANCIAMENTOS	8.822.870,68
PARTICIPAÇÕES	2.680.206.878,41	PRECATÓRIOS JUDICIAIS A PAGAR	45.005.971,46
PARTICIPAÇÕES SOCIETÁRIAS - FUNDAÇÃO	2.281.052,66	DÍARIAS E AJUDA DE CUSTO A PAGAR	3.992.818,98
PARTICIPAÇÕES SOCIETÁRIAS EM EMPRESAS SOB CONTROLE DO ESTADO	2.082.127.880,14	FUNDOS PARA FINANCIAMENTO	3.000.000,00
PARTICIPAÇÕES SOCIETÁRIAS EM EMPRESAS DIVERSAS	394.114,61	FGLTOPÉ	3.000.000,00
CRÉDITOS	602.182.788,05	RESTOS A PAGAR NÃO PROCESSADOS	334.794.905,52
CRÉDITOS PARA FUTURO AUMENTO DE CAPITAL EM EMPRESAS - LET Nº 5.428/94	4.602.849,45	CONTRIBUIÇÕES E TRANSFERÊNCIAS A AUTARQUIAS E FUNDAÇÕES	21.657.262,21
CRÉDITOS PARA FUTURO AUMENTO DE CAPITAL EM EMPRESAS SOB CONTROLE DO ESTADO	4.130.781,56	CONTRIBUIÇÕES E TRANSF. A FUNDOS NÃO-ORÇAMENTADOS	452,41,54
CRÉDITOS PARA FUTURO AUMENTO DE CAPITAL EM EMPRESAS DIVERSAS	1.417,62	FORNecedores DE BENS E/OU SERVIÇOS	194.346.017,90
CONTRIBUIÇÕES E TRANSFERÊNCIAS A RECEBER	51.047,20	AJÚDIOS A LIQUIDAR	8.025.748,87
DEVEDORES POR FINANCIAMENTOS INTERNACIONAIS CONCEDIDOS	187.011,33	CONTRATOS E CONVÊNIOS A LIQUIDAR	73.934.167,47
DEVEDORES POR EMPRÉSTIMOS CONCEDIDOS	475.430.135,01	LOCAÇÕES DE IMÓVEIS E RESPECTIVOS ENCARGOS A LIQUIDAR	428.733,88
DEVEDORES POR OPERAÇÕES MERCANTIS	416.205,08	CONDOMÍNIOS DE IMÓVEIS DA ENTIDADE A LIQUIDAR	80.175,26
DEVEDORES PELO CANCELAMENTO DE PROVENTOS	6.427.632,70	INDENIZAÇÕES E RESTITUIÇÕES A LIQUIDAR	7.641.233,90
CRÉDITOS DE CORREÇÃO MONETÁRIA E ENCARGOS SUAVES	41.177.979,00	IMPORTAÇÕES EM AUMENTO	1.333.474,75
CRÉDITOS POR VENDA A PRAZO DE BENS	17.325,00	CAPITAL A INTEGRALIZAR EM EMPRESAS SOB CONTROLE DO ESTADO	4.058.884,58
DIVIDENDOS POR FINANCIAMENTO DE DÍVIDAS COM A CEEB - LEI Nº 11.011/97	69.582.157,00	FOLHA DE PESSOAL A LIQUIDAR	59.890,59
DÍVIDA ATIVA	2.300.880.713,81	IR, PASEP E TRIBUTOS A LIQUIDAR	12.221.845,71
DÍVIDA ATIVA TRIBUTÁRIA	2.288.478.212,15	CONTRIBUIÇÕES DE PREVIDÊNCIA SOCIAL A LIQUIDAR	8.102,45
DÍVIDA ATIVA NÃO TRIBUTÁRIA	5.412.501,66	SERVIÇO DE PARCELAMENTOS DE DÉBITOS	7.876,07,80
DIVERSOS	788.314.406,87	EMPRÉSTIMOS A LIQUIDAR	2.148,84
BENS, CRÉDITOS E VALORES EM FASE DE AQUISIÇÃO OU FORMAÇÃO	184.595.048,80	HONORÁRIOS E ESTAGIÁRIOS	10.110,00
ALMOXARFADOS	6.872.954,52	EMPRÉSTIMOS CONCEDIDOS	2.877.888,48
VALORES ATIVOS EM LIQUIDAZÃO	3,89	PRECATÓRIOS JUDICIAIS A LIQUIDAR	2.267.545,21
FUNDO PARA GARANTIA DE AMORTIZAÇÃO DA DÍVIDA PÚBLICA - RESOLUÇÃO DO SENADO FEDERAL Nº 200/2	7.106.236,15	DÍARIAS E AJUDA DE CUSTO A LIQUIDAR	13.869,62
BENS RECEBIDOS EM PAGAMENTO DE DÍVIDA ATIVA	490.128,66	SUBVENÇÕES ECONÔMICAS A LIQUIDAR	758.694,58
FUNDO PARA FINANCIAMENTO - CAPATRAMÓVIO FELTOPÉ - CAPATRAMÓVIO	31.371.872,60	GASTO DEMOCRÁTICA DO GOVERNO PÚBLICO - RECURSOS A RECUPERAR	111,18
FELTOPÉ - CAPATRAMÓVIO	7.150.471,46	PREÇOS EM ESPÉCIE A PAGAR	716,81
FUNDO PARA INVESTIMENTOS - CAPATRAMÓVIO	172.248,78	SERVIÇO DA DÍVIDA A PAGAR	18.700.904,30
SOMA DO ATIVO REAL	3.470.881.281,82	SERVIÇO DA DÍVIDA FUNDADA INTERNA - CONTRATOS	12.710.775,88
DÍVIDA PATRIMONIAL - PASSIVO REAL DESCOBERTO	5.069.200.000,00	SERVIÇO DA DÍVIDA FUNDADA INTERNA - TÍTULOS	5.877.119,42
SOMA	13.834.381.807,06	SERVIÇO DA DÍVIDA FUNDADA EXTERNA - CONTRATOS	12.092,97
ATIVO COMPROMETIDO	3.205.471.800,86	DEPÓSITOS	1.465.887.002,88
VALORES EM PODER DE TERCEIROS	57.234.888,40	DIVERSOS	2.978.294,82
RESPONSÁVEIS POR ADIANTAMENTOS E DÍARIAS	11.732.781,30	ORDENS DE PAGAMENTO DEVOLVIDAS	1.854.983,87
RESPONSÁVEIS POR ALMOXARFADOS	6.560.616,50	OUTROS CRÉDITOS	1.123.310,97
RESPONSÁVEIS POR RECURSOS DO PROGRAMA GEB - LEI Nº 16.578/95	39.833.214,73	FUNDO ROTATIVO PARA ESTOQUE DE MATÉRIAS	804,94
RESPONSÁVEIS PELO CUSTÓDIA DE BILHETES DE LOTERIAS	3.368.048,87	PASSIVO PERMANENTE	11.013.370.336,78
VALORES DE TERCEIROS	87.887,78	DÍVIDA FUNDADA INTERNA	10.781.086.422,97
BENS DE TERCEIROS E CAUÇÕES DE TÍTULOS E VALORES	87.887,78	DÉBITOS PARCELADOS	8.060.182,75
VALORES NOMINAIS EMITIDOS	788.300,00	DÍVIDA FUNDADA INTERNA - TÍTULOS	8.144.172.587,80
BILHETES DA LOTERIA INSTANTÂNEA	788.300,00	DÍVIDA FUNDADA INTERNA - CONTRATOS	2.607.874.382,18
VALORES E RESPONSABILIDADES DIVERSAS	2.247.262.325,48	DÍVIDA FUNDADA INTERNA - CONTRATOS EM SUBSIDIÇÃO	1.488.121,04
CAPITAL SUBSCRITO - FUNDOPEM	3.281.081,66	DÍVIDA FUNDADA EXTERNA	252.274.512,78
RESPONSÁVEIS POR AJÚDIOS	27.881.781,77	DÍVIDA FUNDADA EXTERNA - CONTRATOS	252.274.512,78
RESPONSÁVEIS PELA EXECUÇÃO DE CONTRATOS E CONVÊNIOS	81.588.428,04	SOMA DO PASSIVO REAL	13.544.368.797,72
CAPITAL SUBSCRITO EM EMPRESAS SOB CONTROLE DO ESTADO	2.084.235.808,82	PASSIVO COMPROMETIDO	2.908.078.580,82
CAPITAL SUBSCRITO EM EMPRESAS DIVERSAS	6.350.326,19	CONTRAPARTIDA DE VALORES EM PODER DE TERCEIROS	57.234.888,40
CAIXA DE AÇÕES DA ENTIDADE	3.928.481,21	ADIANTAMENTOS E DÍARIAS A COMPROVAR	11.732.781,30
AVALS CONCEDIDOS	29.816.927,84	VALORES EM GUARDA NOS ALMOXARFADOS	4.582.814,20
RESPONSÁVEIS PELA EXECUÇÃO DE CONVÊNIOS - FIDE	403.880,88	RECURSOS DO PROGRAMA DA GESTÃO DEMOCRÁTICA DO GOVERNO PÚBLICO	32.838.514,75
TOTAL DO ATIVO	13.844.381.807,06	BILHETES DE LOTERIA EM PODER DE TERCEIROS	2.992.848,53
		CONTRAPARTIDA DE VALORES DE TERCEIROS	87.887,78
		BENS PERTENCENTES A TERCEIROS E OUTROS VALORES	37.887,78
		CONTRAPARTIDA DE VALORES NOMINAIS EMITIDOS	788.300,00
		BILHETES DE LOTERIA	788.300,00
		CONTRAPARTIDA DE VALORES E RESPONSABILIDADES DIVERSAS	2.247.262.325,48
		PARTICIPAÇÕES SOCIETÁRIAS - FUNDOPEM	3.281.081,66
		AJÚDIOS A COMPROVAR	27.881.781,77
		CONTRATOS E CONVÊNIOS EM EXECUÇÃO	81.588.428,04
		PARTICIPAÇÕES SOCIETÁRIAS SUBSCRITAS EM EMPRESAS SOB CONTROLE DO ESTADO	2.084.235.808,82
		PARTICIPAÇÕES SOCIETÁRIAS SUBSCRITAS EM EMPRESAS DIVERSAS	6.350.326,19
		DIVERSES	6.950.351,71
		AÇÕES DA ENTIDADE	3.928.481,21
		CRÉDITOS POR AVALS	29.816.927,84
		CONVÊNIOS FIDE EM EXECUÇÃO	403.880,88
		TOTAL DO PASSIVO	13.844.381.807,06



DEMONSTRAÇÃO DAS VARIAÇÕES PATRIMONIAIS
EXERCÍCIO DE 1997

VARIAÇÕES ATIVAS		VARIAÇÕES PASSIVAS	
TÍTULOS	Em R\$	TÍTULOS	Em R\$
RESULTANTES DA EXECUÇÃO ORÇAMENTÁRIA	13.281.448,17	RESULTANTES DA EXECUÇÃO ORÇAMENTÁRIA	12.975.744.526,28
RECEITAS ORÇAMENTÁRIAS	1.576.225.251,62	DESPESAS ORÇAMENTÁRIAS	2.563.417.051,78
RECEITAS CORRENTES	3.374.458.400,67	DESPESAS CORRENTES	6.208.420.078,25
RECEITA TRIBUTÁRIA	4.237.235.255,98	DESPESAS DE CAPITAL	2.847.007.702,11
RECEITA DE CONTRIBUIÇÕES	61.756.570,64	TRANSFERÊNCIAS CORRENTES	3.698.815.875,12
RECEITA PATRIMONIAL	225.345.775,64		
RECEITA ASSESSORIAL	175.867,54		
RECEITA INDUSTRIAL	5.002.721,46		
RECEITA DE SERVIÇOS	49.072.540,62		
TRANSFERÊNCIAS CORRENTES	888.075.823,44		
OUTRAS RECEITAS CORRENTES	378.488.867,88		
RECEITAS DE CAPITAL	3.741.866.815,55		
CONCESSÃO DE CRÉDITO	1.588.641.440,52		
ALIENAÇÃO DE BENS	1.271.228.227,20		
ANOTAÇÃO DE EMPRÉSTIMOS	328.074.306,63		
TRANSFERÊNCIAS DE CAPITAL	3.754.569,64		
OUTRAS RECEITAS DE CAPITAL	3.878.334,00		
MUTAÇÕES PATRIMONIAIS	2.544.078.076,76	MUTAÇÕES PATRIMONIAIS	3.882.298.670,54
AMORTIZAÇÃO DE DÉBITOS PARCELADOS	12.781.247,27	ANULAÇÃO DO REGISTRO DE BENS, CRÉDITOS E VALORES EM FASE DE AQUISIÇÃO OU FORMAÇÃO	832.844,36
REGISTRO DE BENS, CRÉDITOS E VALORES EM FASE DE AQUISIÇÃO OU FORMAÇÃO	88.846.676,24	RECEBIMENTO DE CRÉDITOS POR CONTRIBUIÇÕES E TRANSFERÊNCIAS	695.699,81
AQUISIÇÃO DE PARTICIPAÇÕES SOCIETÁRIAS EM EMPRESAS SOB CONTROLE DO ESTADO	304.526.393,89	INGRESSO DE DÍVIDA FUNDADA INTERNA - TÍTULOS	1.382.786.911,62
AMORTIZAÇÃO DE DÍVIDA FUNDADA INTERNA - TÍTULOS	1.338.032.222,70	INGRESSO DE DÍVIDA FUNDADA INTERNA - CONTRATOS	164.618.565,81
AMORTIZAÇÃO DE DÍVIDA FUNDADA INTERNA - CONTRATOS	82.215.522,17	INGRESSO DE DÍVIDA FUNDADA EXTERNA - CONTRATOS	108.676.893,14
AMORTIZAÇÃO DE DÍVIDA FUNDADA EXTERNA - CONTRATOS	27.337.280,87	ALIENAÇÃO DE BENS MÓVEIS	489.277,02
AMORTIZAÇÃO DE DÍVIDA FUNDADA INTERNA - CONTRATOS EM RENEGOCIAÇÃO	180.571,85	ALIENAÇÃO DE PARTICIPAÇÕES SOCIETÁRIAS EM EMPRESAS SOB CONTROLE DO ESTADO	1.682.361.499,74
CONSTITUIÇÃO OU AQUISIÇÃO DE BENS MÓVEIS	20.820.229,07	ALIENAÇÃO DE TÍTULOS DE CRÉDITO	278.547.075,89
CONSTITUIÇÃO OU AQUISIÇÃO DE BENS IMÓVEIS	84.820.682,31	RECEBIMENTO DE CRÉDITOS POR EMPRÉSTIMOS CONCEDIDOS	41.627.260,73
FORMAÇÃO DE CRÉDITOS POR EMPRÉSTIMOS CONCEDIDOS	332.671.273,15	RECEBIMENTO DE CRÉDITOS POR OPERAÇÕES MERCANTIS	195.586,66
AQUISIÇÃO DE TÍTULOS DE CRÉDITO	278.647.005,86	RECEBIMENTO DE CRÉDITOS PELO RESGATE DE PRONTO PAGO	32.342.785,98
		RECEBIMENTO DE DÍVIDA ATIVA TRIBUTÁRIA	104.882.671,19
		RECEBIMENTO DE CRÉDITOS POR VENDA A PRAZO DE BENS	104.783.582,18
		RECEBIMENTO DE DÍVIDA ATIVA NÃO TRIBUTÁRIA	205.217,10
INDEPENDENTES DA EXECUÇÃO ORÇAMENTÁRIA	4.022.622.465,62	INDEPENDENTES DA EXECUÇÃO ORÇAMENTÁRIA	3.358.387.891,31
INSCRIÇÃO DE CRÉDITOS POR CONTRIBUIÇÕES E TRANSFERÊNCIAS A RECEBER	96.712,59	INSCRIÇÃO DE DÉBITOS PARCELADOS	3.884.778,71
INCORPORAÇÃO DE PARTICIPAÇÕES SOCIETÁRIAS EM EMPRESAS SOB CONTROLE DO ESTADO	2.570.827.688,12	BADA DE PARTICIPAÇÕES SOCIETÁRIAS - REGISTRO DO LEI 949/92	1.262.115,72
INCORPORAÇÃO DE PARTICIPAÇÕES SOCIETÁRIAS EM EMPRESAS EXTERNAS	686.30,20	BADA DE PARTICIPAÇÕES SOCIETÁRIAS EM EMPRESAS SOB CONTROLE DO ESTADO	534.867.726,70
BADA DE DÍVIDA FUNDADA EXTERNA - CONTRATOS	7.888.244,68	BADA DE PARTICIPAÇÕES SOCIETÁRIAS EM EMPRESAS EXTERNAS	541.096,64
BADA DE DÍVIDA FUNDADA INTERNA - CONTRATOS EM RENEGOCIAÇÃO	209.752,21	INSCRIÇÃO DE DÍVIDA FUNDADA INTERNA - TÍTULOS	1.116.385,43
TRANSFERÊNCIAS INTERPATRIMONIAIS	549.084,29	INSCRIÇÃO DE DÍVIDA FUNDADA INTERNA - CONTRATOS	282.528.754,80
INCORPORAÇÃO DE BENS MÓVEIS	348.143,41	INSCRIÇÃO DE DÍVIDA FUNDADA EXTERNA - CONTRATOS	18.580.676,20
INCORPORAÇÃO DE BENS IMÓVEIS	25.000.000,24	INSCRIÇÃO DE DÍVIDA FUNDADA INTERNA - CONTRATOS EM RENEGOCIAÇÃO	78.022.101,13
REGISTRO DE CRÉDITOS POR VENDA A PRAZO DE BENS	2.431.067,25	TRANSFERÊNCIAS INTRAPATRIMONIAIS	579.078.221,52
REGISTRO DE CRÉDITOS POR EMPRÉSTIMOS CONCEDIDOS	16.128.832,34	BADA DE CRÉDITOS POR EMPRÉSTIMOS CONCEDIDOS	11.423,49
REGISTRO DE CRÉDITOS POR OPERAÇÕES MERCANTIS	306.629,29	BADA DE DÍVIDA ATIVA TRIBUTÁRIA	82.042.472,71
REGISTRO DE CRÉDITOS PELO RESGATE DE PRONTO PAGO	37.082.881,94	BADA DE BENS DE ALMOXARIFADO	12.328.387,81
REGISTRO DE DÍVIDA ATIVA TRIBUTÁRIA	1.002.373.248,32	BADA DE CRÉDITOS POR VENDA A PRAZO DE BENS	123.060,07
INCORPORAÇÃO DE BENS DE ALMOXARIFADO	18.888.365,37	BADA DE DÍVIDA ATIVA NÃO TRIBUTÁRIA	170.823,27
INSCRIÇÃO DE CRÉDITOS DE CORREÇÃO MONETÁRIA E ENCARGOS SOBRE JUROS	16.832.477,77	BADA DE VALORES NÃO FUNDOS PARA FINANCIAMENTO	9.275.846,81
INCORPORAÇÃO DE VALORES DO FUNDO PARA GARANTIA DA AMORTIZAÇÃO DA DÍVIDA PÚBLICA	875.119,03		
INSCRIÇÃO DE BENS RECEBIDOS EM PAGAMENTO DE DÍVIDA ATIVA	89.722,01		
INSCRIÇÃO DE DÍVIDA ATIVA NÃO TRIBUTÁRIA	1.511.148,83		
INSCRIÇÃO DE CRÉDITOS POR DIVIDAS DE MUNICÍPIOS	60.582.157,00		
INSCRIÇÃO DE VALORES NÃO FUNDOS PARA FINANCIAMENTO	9.275.846,81		
TOTAL DAS VARIAÇÕES PATRIMONIAIS ATIVAS	16.184.877.754,75	TOTAL DAS VARIAÇÕES PATRIMONIAIS PASSIVAS	16.324.028.495,83
DÉFICIT PATRIMONIAL	139.150.741,08		
TOTAL GERAL	16.324.028.495,83	TOTAL GERAL	16.324.028.495,83

Porto Alegre, 30 de Janeiro de 1998.

ANTÔNIO DERRITO
Governador do Estado

CELSO AUGUSTO RUCKATTO
Secretário de Estado da Fazenda

VERA REGINA GONÇALVES DE OLIVEIRA
Controladora Geral do Estado
Dist. ORCZ 30.734



ESTADO DO RIO GRANDE DO SUL
Secretaria da Fazenda
Controladoria e Auditoria-Geral do Estado - CAGE

DOF 01/00:
ANEXO 10

DEMONSTRAÇÃO DA DÍVIDA FUNDADA INTERNA

DESIGNAÇÕES	AUTORIZAÇÕES			MOVIMENTAÇÃO DO EXERCÍCIO DE 1997				Valor Monetária	Posição em 31-12-97 a Fabricar	Valor	
	LEI/DEC.	DATA	VALOR	Recebidos		Pagamentos					Reservas
				Posição em 31-12-96	Patrimônio	Variação	Ativa				
Emprestimos em Trilões											
LFT-RS - Giro 1992	DEC-36-0390	0-Nov-91	3.138.648.333,17	1.174.631.027,50	0,00	1.653.407.081,20	0,00	1.138.035.122,70	0,00000	0,00000	
LFT-RS - Giro 1993	DEC-36-0398	22-Jun-93	4.882.334.648,17	1.400.986.160,31	0,00	3.481.348.487,86	0,00	0,00	0,00000	1.747.488.017,04	
LFT-RS - Giro 1994	DEC-36-1028	31-Jan-94	15.881.433.711,17	1.846.014.520,76	0,00	10.035.418.190,41	0,00	0,00	0,00000	3.351.140.888,02	
LFT-RS - Provisões 1994	DEC-36-0457	26-Ago-94	11.641.499,17	23.352.107,24	0,00	7.259.314,76	0,00	0,00	0,00000	38.640.123,00	
LFT-RS - Giro 1995	DEC-36-0810	28-Di-94	106.242.230.473,17	1.210.746.044,17	0,00	825.106.584,41	0,00	0,00	0,00000	1.091.882.206,86	
LFT-RS - Provisões 1995	DEC-36-1928	8-Sep-94	105.240.230.403,17	1.059.474,32	0,00	2.825.677,65	0,00	0,00	0,00000	14.555.162,28	
LFT-RS - Giro Provisões 1995	DEC-36-0813	26-Out-94	7.720.629,17	11.085.238,74	0,00	2.842.199,26	0,00	0,00	0,00000	14.235.465,70	
LFT-RS - Giro Provisões 1996	DEC-36-3148	8-Out-95	15.207.401.377,17	942.984.418,72	0,00	233.038.534,10	0,00	0,00	0,00000	1.175.433.740,92	
LFT-RS - Giro Provisões 1996	DEC-36-3043	8-Out-95	5.297.771,17	6.924.868,06	0,00	1.712.440,74	0,00	0,00	0,00000	8.637.426,80	
LFT-RS - Giro 1997	DEC-37-0169	3-Fev-97	1.742.918.925,74	0,00	1.311.278.829,00	175.382.658,22	0,00	0,00	0,00000	1.436.631.879,22	
LFT-RS - Provisões 1997	DEC-36-0305	18-Out-95	8.104,17	0,00	10.875.385,52	861.340,54	0,00	0,00	0,00000	11.430.229,08	
Total em Trilões				8.548.192,80	1.322.105.311,52	1.618.985.477,05	0,00	1.383.035.725,75	0,00000	8.145.172.567,32	
Emprestimos por Contratos											
Banco do Brasil SA											
Contrato de 30 - 2.87.025.418 R\$-345	LEI 8.493	21-Out-97	812.550.000,00	1.613.254.504,05	0,00	292.247.202,83	0,00	55.164.742,15	0,00000	1.657.537.945,53	
Contrato de 30 - 2.87.025.418 R\$-345	LEI 8.493	21-Out-97	812.550.000,00	55.745.554,00	0,00	3.430.970,86	0,00	5.418.827,84	0,00000	64.614.057,11	
Contrato de 31 - 2.60 Emp Finc-4(MF 000)	LEI 9.097	27-Jun-90	115.000.000,00	178.673.187,18	0,00	17.852.938,31	0,00	4.745.525,67	0,00000	181.756.349,82	
Contrato de 30-03-94 - 73	LEI 10.100	7-Fev-94	277.050.543,00	155.053.543,00	0,00	7.492.919,12	0,00	6.362.972,12	0,00000	102.200.287,30	
Contrato de 30-03-94 - 65PM	LEI 10.100	7-Fev-94	244.619.709,00	244.619.709,00	0,00	25.946.458,40	0,00	6.418.124,77	0,00000	285.018.153,11	
Contrato de 30-03-94 - 73	LEI 10.100	7-Fev-94	40.103.007,00	40.103.007,00	0,00	18.432.190,40	0,00	6.333.873,95	0,00000	264.218.065,61	
Contrato de Assurção - CMTA	LEI 0.257	18-Mar-95	180.823,47	180.823,47	0,00	5.589.108,01	0,00	1.550.804,34	0,00000	10.406.678,19	
Contrato de 28-05-94 - 65FA	LEI 5.759	30-Out-92	180.823,47	180.823,47	0,00	57.546.235,72	0,00	6.256.116,49	0,00000	780.254.837,03	
Bônus de Conversão de Dívidas	LEI 8.709	30-Out-92	897.558,90	5.507.194,91	0,00	697.558,90	0,00	1.850.054,52	0,00000	8.212.837,50	
Bônus de Bônus Novo	LEI 8.709	30-Out-92	23.077.463,66	23.077.463,66	0,00	23.077.463,66	0,00	1.916.940	0,00000	23.477.188,88	
Bônus de Fecundação Temporária de Jure	LEI 8.709	30-Out-92	8.104.331,18	8.104.331,18	0,00	8.104.331,18	0,00	1.116,40	0,00000	8.101.785,02	
Bônus de Capitalização	LEI 8.709	30-Out-92	4.800.331,18	4.800.331,18	0,00	4.800.331,18	0,00	4.800.331,18	0,00000	4.800.331,18	
Bônus de Deserto	LEI 8.709	30-Out-92	20.482.907,68	20.482.907,68	0,00	20.482.907,68	0,00	1.116,40	0,00000	20.487.837,80	
Dólar de Par	LEI 8.709	30-Out-92	20.243.200,55	20.243.200,55	0,00	20.243.200,55	0,00	1.116,40	0,00000	20.243.200,55	
Bônus de Juros Atrasados	LEI 8.709	30-Out-92	12.172.582,67	12.172.582,67	0,00	12.172.582,67	0,00	121.003,50	0,00000	23.011.886,87	
Banco Regional de Desenv. Fomento Sul											
Contrato de 01-11-90 - Agrupação	LEI 7.626	26-Fev-82	0,00	2.536.408,53	0,00	188.776,39	0,00	151.663,84	0,76520	2.667.830,26	
Caixa Econômica Federal											
Contrato de 30-01-96	LEI 10.616	29-Dec-85	0,00	23.570.004,38	159.746.595,28	168.853.680,23	0,00	5.065.274,48	0,00000	813.006.048,04	
Contrato de 30-02-96	LEI 10.617	29-Dec-85	0,00	0,00	0,00	69.247.775,55	0,00	333.605,95	0,00000	69.247.775,55	
Contrato de 29-04-86	LEI 10.780	21-Out-86	0,00	0,00	0,00	191.987.517,85	0,00	0,00	0,00000	191.987.517,85	
Contrato de 31-08-86	LEI 9.195	29-Out-86	0,00	23.573.024,33	0,00	129.814.818,82	0,00	2.800.431,23	0,00000	187.484.327,56	
Contrato de 28-08-97	LEI 10.628	29-Jul-86	0,00	0,00	190.100.893,68	4.006.866,29	0,00	0,00	0,00000	23.188.002,97	
Contrato de 01-08-97	LEI 10.629	29-Jul-87	0,00	0,00	812.200,00	0,00	0,00	0,00	0,00000	182.110.881,38	
Caixa Econômica Estadual											
Contrato de Assurção Dívida	LEI 8.185	26-Out-89	145.000.000,00	47.173.181,48	0,00	8.988.833,48	0,00	8.594.148,48	0,00000	47.478.988,27	
Contrato de Assurção Dívida - FJ Is.	LEI 8.185	26-Out-89	145.000.000,00	43.918.923,79	0,00	404.682,70	0,00	178.025,88	0,00000	43.111.542,10	
A Transpover											
				1.898.557.203,18	1.288.748.585,86	268.083.022,03	0,00	62.815.367,17	0,00000	2.530.571.950,31	

DEMONSTRAÇÃO DA DíVIDA FUNDADA INTERNA
Movimentação do Exercício de 1997

DESIGNAÇÕES	AUTORIZAÇÕES			Movimentação do Exercício de 1997			Posição em 31-12-97		
	LEI/ED.	DATA	VALOR	Receitas	Despesas	Ativas	Passivas	Valor Ativo	Valor Passivo
TÍTULOS				102.770.000,00	748.083.000,00	0,00	52.815.327,17	0,00	25.307.957,01
Financiadora de Estudos e Projetos	LEI 10.577	18-Nov-89	17.708.470,00	8.873.000,00	80.664,73	0,00	3.603,00	0,00	7.500.535,72
Convenção de 08-02-93 - FINEP	LEI 10.822	25-Dec-93	40.000.000,00	2.344.500,00	96.408,77	0,00	3.000,00	0,00	4.343.363,91
Convênio de 28-02-93 - FINEP	LEI 10.822	25-Dec-93	40.000.000,00	2.107.500,00	85.545,24	0,00	3.000,00	0,00	3.171.045,38
Lei Estadual de Energia Elétrica - CEEE	LEI 11.010	25-Sep-97		0,00	0,00	0,00	3.000,00	0,00	30.882.157,00
Convênios SINCOS/CESMUNICIPAL				194.019.000,00	857.895.405,45	0,00	82.815.327,17	0,00	2.607.974.350,18
Subtotal									
Continuam em Remanejamento				466.631.541,04	79.822.707,15	345.135.150,00	100.071,85	1.506.376,40	1.109.121,24
Banco do Brasil S/A	LEI 9.788	30-Dec-92		0,00	4.100.197,74	113.115.837,13	140.371.651,00	1.908.378,40	1.183.121,24
União Europeia	LEI 9.788	30-Dec-92		0,00	178.458,44	239.751,81	63.774,33	0,00	1.183.121,24
União de Comércio de Dívidas	LEI 9.788	30-Dec-92		0,00	925.202,92	22.753.431,00	0,00	0,00	0,00
União de Crédito Novo	LEI 9.788	30-Dec-92		0,00	244.030,80	6.038.703,72	0,00	0,00	0,00
Sociedade de Crédito Temporário de Juros	LEI 9.788	30-Dec-92		0,00	185.295,02	4.053.236,08	0,00	0,00	0,00
Bônus de Capitalização	LEI 9.788	30-Dec-92		0,00	807.276,55	19.877.250,25	0,00	0,00	0,00
Bônus de Desconto	LEI 9.788	30-Dec-92		0,00	797.896,26	19.044.835,00	0,00	0,00	0,00
Bônus do FZ	LEI 9.788	30-Dec-92		0,00	1.145.407,56	28.159.812,34	0,00	0,00	0,00
Bônus do -pro-Armaspões	LEI 9.700	30-Dec-92		0,00	408.806,30	11.019.842,38	111.087,42	0,00	0,00
Calvo Econômica Federal	LEI 10.616	20-Dec-95	R\$ 25.000.000,00	0,00	74.970.808,00	451.469.208,34	0,00	0,00	0,00
Convênio de 30-01-95	LEI 10.617	29-Dec-95	R\$ 250.000.000,00	0,00	1.190.046,06	65.131.899,79	0,00	0,00	0,00
Convênio de 28-02-98	LEI 10.785	21-Mai-96	R\$ 150.000.000,00	0,00	32.218.197,30	178.850.348,32	0,00	0,00	0,00
Convênio de 28-04-98				0,00	31.482.525,95	187.982.236,44	0,00	0,00	0,00
Total por Contas				2.154.897.452,17	512.447.284,25	245.100.150,00	52.815.327,17	2.606.362.754,42	
Dívidas Passivas				76.897.951,35	3.084.718,71	0,00	12.721.947,31	0,00	6.030.782,75
Com Ministério da Fazenda - PASEP	LEI 10.842	19-04-88		0,00	1.038.820,25	0,00	0,00	0,00	1.043.034,71
Termo de Parcelamento nr. 18-03-88				0,00	2.336.879,96	0,00	0,00	0,00	2.336.879,96
Com Instituto Rec. de Seguridade Social	LEI 10.336	16-Jan-82		0,00	515.575,87	0,00	0,00	0,00	4.059.188,42
Termo de Recuperação de Dívida - 28-10-87 - DNIT/CA	LEI 10.792	30-Mai-96	R\$ 7.190.000,00	0,00	0,00	0,00	0,00	0,00	0,00
Total Dívidas Fundadas Internas				7.190.000,00	3.891.276,08	0,00	12.721.947,31	0,00	10.791.069.829,97

Pelo Ato nº 31 de 02/01/97.

Luiz Carlos de Oliveira
Vice-Diretor-Geral do Estado
Controlador e Auditor-Geral do Estado
Campus GIGENS n. 90/704

Luiz Carlos de Oliveira
Diretor de Dívidas do Controlador e Auditor-Geral do Estado
Campus GIGENS n. 27.427

RIO GRANDE DO SUL GOVERNDO DO ESTADO
DEMONSTRATIVO ANALITICO DA RECEITA ARRECADADA

RAFE024/00001

EXERCICIO DE 1997

R\$

CODIGO	ESPECIFICACAO	INGRESSO
1000.00.000	RECEITAS CORRENTES	5.834.458.437,07
1100.00.000	RECEITA TRIBUTARIA	4.237.215.255,98
1110.00.000	IMPOSTOS	4.152.480.539,97
1112.00.000	IMPOSTOS SOBRE O PATRIMONIO E A RENDA	295.522.587,50
1112.03.000	IMPOSTO SOBRE A TRANSMISSAO DE BENS IMOVLEIS	1.113.568,58
1112.03.001	ITBI - IMPOSTO SOBRE A TRANSMISSAO DE BENS IMOVLEIS	1.113.568,58
1112.04.000	IMPOSTO SOBRE A RENDA E PROVENTOS DE QUALQUER NATUREZA E ADICIONAL	11.165,78
1112.04.004	AD/IR-PF - ADICIONAL IMPOSTO S/RENDA E PROV QUALQUER NATUREZA - PESSOA FISICA	1.275,11
1112.04.005	AD/IR-PJ - ADICIONAL IMPOSTO S/RENDA E PROV QUALQUER NATUREZA - PESSOA JURIDICA	9.890,67
1112.05.000	IMPOSTO SOBRE A PROPRIEDADE DE VEICULOS AUTOMOTORES	270.877.766,91
1112.05.001	IPVA - IMPOSTO SOBRE A PROPRIEDADE DE VEICULOS AUTOMOTORES	270.877.766,91
1112.07.000	IMPOSTO SOBRE TRANSMISSAO "CAUSA MORTIS" E DOACAO DE BENS E DIREITOS	23.520.066,23
1112.07.001	ITCD - IMPOSTO S/TRANSMISSAO "CAUSA MORTIS" E DOACAO QUAISSOER BENS OU DIREITOS	23.520.066,23
1113.00.000	IMPOSTOS SOBRE A PRODUCAO E A CIRCULACAO	3.356.958.002,47
1113.02.000	IMP S/OPER RELAT CIRC MERC S/PREST SERV TRANSP INTERESTE INFIRMUNIC E DE COMUNIC	3.356.958.002,47
1113.02.002	ICMS - IMP S/OPER REL CIRC DE MERCAD E S/PREST DE SERV DE TRANSP E DE COMUNIC	3.356.958.002,47
1120.00.000	TAXAS	84.734.666,01
1121.00.000	TAXAS PELO EXERCICIO DO PODER DE POLICIA	549.368,65
1121.98.000	TAXA DE FISCALIZACAO DE AGENCIAS RODOVIARIAS	549.368,65
1121.98.001	TAXA DE FISCALIZACAO DE AGENCIAS RODOVIARIAS	549.368,65
1122.00.000	TAXAS PELA PRESTACAO DE SERVICOS	84.185.297,36
1122.08.000	CUSTAS JUDICIAIS	19.122.896,15

RIO GRANDE DO SUL GOVERNO DO ESTADO
 DEMONSTRATIVO ANALITICO DA RECEITA ARRESCADA
 EXERCICIO DE 1997

RAFE024/00002

R\$

CODIGO	ESPECIFICACAO	INGRESSO
1122.08.001	CUSTAS JUDICIAIS ESTATIZADAS	18.588.077,48
1122.08.002	CUSTAS JUDICIAIS ESTATIZADAS - DIR	534.818,67
1122.94.000	TAXA DE MANUTENCAO E SERVICOS DE RODOVIAS	1.069.435,87
1122.94.001	TAXA DE MANUTENCAO E SERVICOS DE RODOVIAS	1.069.435,87
1122.95.000	TAXA DE INSCRICAO	490.514,40
1122.95.001	TAXA DE INSCRICAO EM EXAMES SUPLETIVOS	490.514,40
1122.98.000	TAXA DE SERVICOS DIVERSOS	41.348.546,46
1122.96.001	TAXA DE SERVICOS EM GERAL	2.973.106,80
1122.96.002	TAXA DE SERVICOS DE SAUDE PUBLICA	2.602,24
1122.96.003	SERVICOS DE SEGURANCA PUBLICA - POLICIA CIVIL	1.148.694,31
1122.96.005	CORRECAO MONETARIA SOBRE TAXA DE SERVICOS DIVERSOS	439,59
1122.96.006	TAXA DE SERVICOS DE TRANSITO - ALTERACAO DE REGISTRO DE VEICULO AUTOMOTOR	10.802.080,06
1122.96.009	TAXA DE SERVICOS DE FLORESTAMENTO/REFLORESTAMENTO - FUNDEFLOH	981.735,53
1122.96.010	TAXA DE SERVICOS DE TRANSITO-FUNDO ESPECIAL DE SEGURANCA PUBLICA (POLICIA CIVIL)	21.104.075,29
1122.96.011	TAXA DE SERVICOS CULTURALS - SECRETARIA DA CULTURA	325,61
1122.96.012	SERVICOS DE SEGURANCA PUBLICA - SECRETARIA DA JUSTICA E DA SEGURANCA	877,60
1122.96.013	SERVICOS DE SEGURANCA PUBLICA - BRIGADA MILITAR	82.796,35
1122.96.014	SERVICOS DE SEGURANCA PUBLICA - COORDENADORIA-GERAL DE PERICIAS	2.288.073,05
1122.96.015	SERVICOS DE TRANSITO - SECRETARIA DA JUSTICA E DA SEGURANCA	326,04
1122.96.016	SERVICOS DE SAUDE PUBLICA - FEASP	1.984.765,40
1122.96.017	SERVICOS DA SECRETARIA DA AGRICULTURA E ABASTECIMENTO - FEASP	32.846,49
1122.97.000	TAXA DE COOPERACAO	331,74

RIO GRANDE DO SUL GOVERNO DO ESTADO
 DEMONSTRATIVO ANALITICO DA RECEITA ARRECADADA

EXERCICIO DE 1997

R\$

CODIGO	ESPECIFICACAO	INGRESSO
1122.97.001	TAXA DE COOPERACAO - OVINOS	195,94
1122.97.002	TAXA DE COOPERACAO - BOVINOS	132,80
1122.98.000	TAXA JUDICIARIA	22.153.572,74
1122.98.001	TAXA JUDICIARIA	22.153.572,74
1200.00.000	RECEITA DE CONTRIBUICOES	61.796.579,84
1210.00.000	CONTRIBUICOES SOCIAIS	61.796.579,84
1210.30.000	CONTRIBUICOES PARA A PREVIDENCIA SOCIAL	61.796.579,84
1210.30.004	CONTRIBUICAO PREVIDENCIARIA SUPLEMENTAR	61.044.373,10
1210.30.005	CONTRIBUICAO PARA PREVIDENCIA PARLAMENTAR	742.206,74
1300.00.000	RECEITA PATRIMONIAL	222.046.735,04
1310.00.000	RECEITAS IMOBILIARIAS	824.525,23
1311.00.000	ALUGUEIS	602.394,04
1311.00.001	ALUGUEIS - FEASP	16.098,25
1311.00.002	ALUGUEIS - NAO VINCULADA	5.430,17
1311.00.003	ALUGUEIS - FUNDO PENITENCIARIO	613,82
1311.00.004	CONCESSAO DE USO - DEPENDENCIAS DE FOROS - FRPJ	35.101,25
1311.00.006	AUTORIZACAO DE USO - NAO VINCULADA	44.111,68
1311.00.007	ALUGUEIS - FESP (BRIGADA MILITAR)	498.035,86
1313.00.000	FOROS	10.765,75
1313.00.001	FOROS - NAO VINCULADA	18.765,75
1314.00.000	LAUDEMIOS	203.365,44
1314.00.001	LAUDEMIOS	203.365,44

RTD GRANDE DO SUL GOVERNO DO ESTADO
DEMONSTRATIVO ANALITICO DA RECEITA ARRECADADA

RAFE024/00004

EXERCICIO DE 1997

R\$

CODIGO	ESPECIFICACAO	INGRESSO
1320.00.000	RECEITAS DE VALORES MOBILIARIOS	501.224,09
1322.00.000	DIVIDENDOS	501.224,09
1322.01.000	DIVIDENDOS DE PARTICIPACOES EM SOCIEDADES DE ECONOMIA MISTA	501.224,09
1322.01.003	DIVIDENDOS - COMPANHIA RIOGRANDENSE DE TELECOMUNICACOES	80,80
1322.01.009	DIVIDENDOS DE PARTICIPACOES EM SOCIEDADES DE ECONOMIA MISTA - NAO VINCULADA	501.143,29
1390.00.000	OUTRAS RECEITAS PATRIMONIAIS	220.720.985,72
1396.00.000	RECEITAS DE FUNDOS FINANCEIROS	174.828.937,90
1396.01.000	RECEITAS DO FUNDO PARA GARANTIA DE LIQUIDEZ DOS TITULOS DA DIVIDA PUBL ESTADUAL	174.922.928,05
1396.01.001	RECEITA DO FOLTOPE - BANRISUL	174.818.524,13
1396.01.002	RECEITA DO FOLTOPE - CAIXA ECONOMICA ESTADUAL	108.404,07
1396.02.000	RECEITAS DE OUTROS FUNDOS FINANCEIROS	1.008,84
1396.02.007	RECEITA FUNDO ESTADUAL APOIO DESENV DOS PEQUENOS ESTABELECIMENTOS RURAIS - FEAPER	1.008,85
1397.00.000	RECEITAS DE OUTRAS APLICACOES FINANCEIRAS	28.491.689,08
1397.01.000	RECEITAS DE APLICACOES FINANCEIRAS NAO VINCULADAS	1.721.469,03
1397.01.001	APLICACOES FINANCEIRAS - NAO VINCULADA	1.684.639,24
1397.01.002	REMUNERACAO DE RECURSOS APLICADOS NO SISTEMA INTEGRADO DE ADMIN DE CAIXA - SIAC	56.829,79
1397.02.000	RECEITAS DE APLICACOES FINANCEIRAS VINCULADAS	15.825.195,22
1397.02.001	APLICACOES FINANCEIRAS - SALARIO-EDUCACAO	6.403.622,45
1397.02.002	APLICACOES FINANCEIRAS - PODEM JUDICIARIO	4.042.647,35
1397.02.003	APLICACOES FINANCEIRAS - SERVICOS DE SAUDE - SUS	4.970.823,28
1397.02.004	APLICACOES FINANCEIRAS - DOACOES PARA ATIVIDADES CULTURAIS	1.171,72
1397.02.006	APLICACOES FINANCEIRAS - DOACOES P/ O CONSELHO AFOIO A ACDES COMUNITARIAS - CAAC	6.896,97

RIO GRANDE DO SUL GOVERNO DO ESTADO
 DEMONSTRATIVO ANALITICO DA RECEITA ARRECADADA
 EXERCICIO DE 1997

R\$

CODIGO	ESPECIFICACAO	INGRESSO
1397.02.007	APLICACOES FINANCEIRAS - ASSEMBLEIA LEGISLATIVA	48.335,07
1397.02.008	APLICACOES FINANCEIRAS - TAXA DE INSCRICAO EM EXAMES SUPIETTIVOS	21.684,34
1397.02.010	APLICACOES FINANCEIRAS - MINISTERIO PUBLICO	50.935,62
1397.02.011	APLICACOES FINANCEIRAS - COTA-PARTE DO FUNDESP FEDERAL	58.697,33
1397.02.013	APLICACOES FINANCEIRAS - TRANSFERENCIAS MS ENS/SSMA - NOR/SUS/93 - FAE	19.106,70
1397.02.014	RECEITA DE APLICACOES FINANCEIRAS - PROGRAMA "TROCA TRUCA"	39.686,83
1397.02.015	APLICACOES FINANCEIRAS - RECEITAS DO HOSPITAL PENITENCIARIO - SUS/FUNDCPEN	410,26
1397.02.016	APLICACOES FINANCEIRAS - TRANSFERENCIAS DA CRTUR AO HOSPIITAL GERAL CAXIAS SUL	8.954,30
1397.02.018	APLICACOES FINANCEIRAS - OPERACAO DE CREDITO - LEI N. 10577/95 FINEP/PRO-GUAIBA	9.249,72
1397.02.020	APLICACOES FINANCEIRAS - EMPRESTIMO BID-PROGUAIBA N. 776/OC-BR	133.572,11
1397.02.021	APLICACOES FINANCEIRAS - EMPRESTIMO BID-PRO-GUAIBA N 911/SF-BR	11.067,80
1397.02.022	APLICACOES FINANCEIRAS - DEPARTAMENTO DE LOTERIAS	4.674,00
1397.03.000	RECEITAS DE APLICACOES FINANCEIRAS - FUNDOS ESPECIAIS	7.849.930,46
1397.03.001	APLICACOES FINANCEIRAS - FIRPI	1.144.520,41
1397.03.002	APLICACOES FINANCEIRAS - FEASP	216.265,82
1397.03.005	APLICACOES FINANCEIRAS - FUNTERVA	6.683,20
1397.03.006	APLICACOES FINANCEIRAS - FRH-RS	8.558,82
1397.03.007	APLICACOES FINANCEIRAS - FUNDOPIMES	725.150,69
1397.03.009	APLICACOES FINANCEIRAS - FADV	92,60
1397.03.014	APLICACOES FINANCEIRAS - FDS - HABITACAO	31.330,43
1397.03.017	APLICACOES FINANCEIRAS - FES	746,11
1397.03.018	APLICACOES FINANCEIRAS - FUNDO PENITENCIARIO	56.752,02

Secretaria de Coordenação
 Planejamento - RS
 BIBLIOTECA

RIO GRANDE DO SUL GOVERNO DO ESTADO
 DEMONSTRATIVO ANALITICO DA RECEITA ARRECADADA

RAFLC24/00006

EXERCICIO DE 1997

R\$

CODIGO	ESPECIFICACAO	INGRESSO
1397.03.020	APLICACOES FINANCEIRAS - FUNDEFIOR	79.257,27
1397.03.022	APLICACOES FINANCEIRAS - FURPGE	31.001,38
1397.03.024	APLICACOES FINANCEIRAS - FUNOURBAND	12.836,18
1397.03.025	APL FIN - COMPENSACAO FINANCEIRA P/ UTI: 17ACAO DE RECURSOS HIDRICOS -LEI 7990/89	212.108,34
1397.03.026	APLICACOES FINANCEIRAS - FRMP	1.347,76
1397.03.027	APLICACOES FINANCEIRAS - FUNDO PRO-GUATIBA	10.749,75
1397.03.030	APLICACOES FINANCEIRAS - FEPPA	4.354.632,36
1397.03.031	APLICACOES FINANCEIRAS - FESP (FUNDESP)	132.871,05
1397.03.032	APLICACOES FINANCEIRAS - FESP (BRIGADA MILITAR)	543.532,40
1397.03.033	APLICACOES FINANCEIRAS - FESP (POLICIA CIVIL)	23.838,45
1397.03.040	APLICACOES FINANCEIRAS - FEAS- APOIO A PESSOA PORTADOR A DE DEFICIENCIA	257.305,42
1397.04.000	RECEITAS DE APLICACOES FINANCEIRAS - CONVENIOS, AUXILIOS E CONTRIBUICOES	3.095.155,67
1397.04.020	APLICACOES FINANCEIRAS - CONVENIO SEC/SE 006/89	850,00
1397.04.027	APL FIN - CONVENIO MS/SSMA - COM7 DOENCAS SEXUALMENTE TRANSM INFECCAO VIRUS HIV	39.032,46
1397.04.031	APLICACOES FINANCEIRAS - CONVENIO LIONS P.A./ FARRAPUS/SC	404,27
1397.04.047	APLICACOES FINANCEIRAS - CONVENIO MA/SA4 (BIRD) - CONTROLE DOENCAS ANIMAIS	28,10
1397.04.078	APLIC FINANC - CONVENIO ME-FAE/SE 2787/94 PROGRAMA DE ALIMENTACAO ESCOLAR	139.608,01
1397.04.080	APL FIN - CONV MA-DAC/RS-ST-DAE 5-01/94- REFORMA E PAVIM AEROPORTO CACHOEIRA SUL	417,62
1397.04.082	APL FIN - CONV MA-DAC/RS-SI-DAE 5-02/94 - OBRAS NO AEROPORTO DE CAXIAS DO SUL	799,08
1397.04.083	APL FIN - CONVENIO ME-FAE/SE 2787/94 - PROGRAMA ALIMENTACAO ESCOLAR 2 PARCELA	29.992,93
1397.04.086	APLIC FINANC - CONV MC/SC S/N - INFORMATIZACAO DO MUSEUHIPOITO JOSE DA COSTA	229,14
1397.04.090	APL FIN - CONV MJ/SUS 74/96-CONTIN OBRAS CONSTR PENITENC ALTA SEGUR CHARQUEADAS	2.207,26

RIO GRANDE DO SUL GOVERNO DO ESTADO

DEMONSTRATIVO ANALITICO DA RECEITA ARRECADADA

EXERCICIO DE 1997

R\$

CODIGO	ESPECIFICACAO	INGRESSO
1397.04.092	APLICACOES FINANCEIRAS - CONVENIO ME-FNDE/SE 94/95	3.896,56
1397.04.098	APL FIN - CONV MJ-CONFEM-FUNCAD,SJS-FUNDESP/FESP-PREV E FISCAI Z USO TRAFIC DRUG	0.553,88
1397.04.102	APL FIN - CONV ME-FNDE/SE 2844/95 - AQUIS EQUIPTO ACERVO BIBLIOGRAFICO E INSUMOS	1.454,50
1397.04.103	APLIC FINANC - CONV FNS/SSMA-IPB 01/95 - MONITORAMENTO SEROLOGICO DOENCA CHAGAS	2.181,77
1397.04.104	APLICACOES FINANCEIRAS - CONVENIO MC-FNC/SC S/N - RESTAURACAO DO MARGS	60.843,53
1397.04.106	APLICACOES FINANCEIRAS - CONVENIO SSMA/MS 74/95 - HOSPITAL MAI.-INF.PRES.VARGAS	550.408,29
1397.04.107	APL FIN - CONV MS-FNS/SSMA 22/95 - REDEQ REFORMA INSTAI REEQUIP REDE UN ASSIST	211.115,84
1397.04.109	APL FIN - CONV SSMA-FES/BIRO 3659/BR- ACORDO EMPREST BIRO PROJ CONTROL F AIDS/DST	20.622,19
1397.04.111	APLIC FINANC CONVENIO FNDE/SE 3841/95-AQUISICAO EQUIP.,MOBIL.,UTENS. PARA CAIC	889,40
1397.04.118	APLIC FINANC - CONVENIO FNS/SSMA 174/95 - PROGRAMA DE AGENIES COMUNITARIOS SAUDE	198.823,33
1397.04.119	APL FIN - CONV FNDE/SE 5168/95- AQUIS EQUIPAMENTOS, MOBILIARIO E UTENSI P/ CAIC	154,17
1397.04.120	APL FIN - CONV MS-FNS/SSMA 308/95 - FORTALEC INFRA-ESTRUT SANGUE HEMODERIVADOS	9.104,02
1397.04.121	APL FIN - CONV MS-FMS/SSMA 309/95- FORTALECIMENTO INFRA-ESTRUT SERVICOS SAUDE RS	142.359,42
1397.04.122	APL FIN - CONV FNS/SSMA 183/95- RECUPERACAO AREA ARMAZENAMENTO CENTRAL IMUNOBIOI	21.891,80
1397.04.123	APLIC FINANC - CONVENIO INDESP/SE 181/95- EQUIPAR O COMPLEXO ESPORTIVO DO ESTADO	6.185,23
1397.04.127	APL FIM - CONV SEBRAE-RS/SEDAI S/N - PARTICIP ESTADU EXPO BRASIL JAPAO IKEBUKURO	202,22
1397.04.134	APL FIN - CONVENIO ME-FAE/SE 2787/94 - PROGRAMA ALIMENTACAO ESCOLAR - 4 PARCELA	97.138,05
1397.04.136	APLICACOES FINANCEIRAS - CONVENIO FNDE/SF 771/96 - EXPANSAO REDE FISICA ESCOLAR	46.378,89
1397.04.139	APL FIN - CONV FNDE/SE 778/96 - AQUIS MAI UJADATICO,CAPAC PROFESSOR, TRAB PEDAGOG	35,80
1397.04.140	APL FIN - CONV FNDE/SE 780/96-QUAL ID ATENDIMENTO PORTADOR NECESSIDADES ESPECIAIS	1.281,04
1397.04.143	APLIC FINANC - CONVENIO MPAS/STCAS S/N. - PROGRAMA "BRASIL CRIANCA CIDADÃ"	29.510,30
1397.04.144	APL FTN - CONV FNS/SSMA 030/96 - DESENVOLVIMENTO ACUES DE IMUNIZACAO NO ESTADO	10.739,84

RIO GRANDE DO SUL GOVERNIO DO ESTADO

RAFE024/C00008

DEMONSTRATIVO ANALITICO DA RECEITA ARRECADADA

EXERCICIO DE 1997

R\$

CODIGO	ESPECIFICACAO	INGRESSO
1397.04.146	APL FIN - CONV MA-DAC-COMAR/ESTADO R.G. DO SUL 5-04/95 OBRAS AEROPORTO S. ANGELO	37.59
1397.04.147	APL FIN - CONV MS/SSMA - TERMO DL COOPERACAO 026/96 - PROGRAMA NACIONAL DST/AIDS	878,24
1397.04.148	APL FIN - CONV MS/SSMA-TERMC COOPERACAO 45/96 PN-DST/AIDS-OFERTA TESTES ANTI HIV	778,03
1397.04.150	APL FIN - CONV FAE/SE 322/96 - AQUISICAO DE VEICULOS AUTOMOTORES E EMBARCACOES	6.378,56
1397.04.151	APL FIN - CONV FAE/SE 239/96 - ADQUIS MATERIAIS PROGHAMA CESTA MATERIAL ESCOLAR	929,52
1397.04.152	APL FIN - CONV FAE/SE 281/96 - AQUISICAO MATERIAIS PROJETO CESTA SAUDE ESCOLAR	1.095,05
1397.04.158	APL FIN - CONV EMBRATUR/SETUR S/N.-ACOES P/REALIZAR I MOSTRA CULTURAL DOS ACORES	44,78
1397.04.159	APL FIN - CONV FNDE/SE 3825/96-AQUISICAO EQUIPAMENTOS, MOBILIARIO E UTENS P/CAIC	451,05
1397.04.160	APL FIN - CONV FNDE/SE 3826/96-AQUISICAO EQUIPAMENTOS, MOBILIARIO E UTENS P/CAIC	1.540,70
1397.04.163	APLIC FINANC - CONVENIO FNDE/SE 572B/96-REALIZACAO DO CFNSO EDUCACIONAL DE 1996	465,56
1397.04.167	APL FIN - CONV MA-DAC-V COMAR/ESTADO R.G. DO SUL 21-RS/96 OBRAS AEROPORTO CAXIAS	41,84
1397.04.168	APLICACOES FINANCEIRAS - CONVENIO MC/SC E-084/96-SE - REAPARELHAMENTO DA OSPA	27.904,05
1397.04.169	APL FIN - CONV FNDE/SE 5706/96 - MANUTENCAO E DESENVOLVIMENTO ENSINO FUNDAMENTAL	874,75
1397.04.180	APLIC FINANC - CONV EMBRATUR/SETUR 042/96 - EXEC PROGRAMA DESCENTRALIZ EMBRATUR	768,63
1397.04.182	APL FIN - CONV MPAS/ESTADO R G DO SUL 89/96 - DESENVOLV ACOES ENFRENTAM POBREZA	4.463,98
1397.04.183	APL FIN - CONVENIO MS/SSMA 846/96 - IMPLEMENTACAO DO SISTEMA UNICO DE SAUDE-SUS	838,28
1397.04.185	APLIC FINANC - CONV MJ/SJS 019/96 - EXEC OBRAS DE CONSTRUCAO PRESIDIO RIO GRANDE	808,59
1397.04.186	APLICACOES FINANCEIRAS - CONVENIO MINC/SC 109/96 - PLANO EDITORIAL IEL	2.069,71
1397.04.187	APLIC FINANC - CONV MJ/SJS 014/86 - EXEC OBRAS CONSTRUCAO PRESIDIO SAO JERONIMO	1.091,45
1397.04.188	APLICACOES FINANCEIRAS - CONVENIO EMBRATUR/SETUR 47/96 - IMPLANTACAO DO PROCATUR	352,73
1397.04.189	APL FIN - CONV FNDE/SE 6236/96-PROPICIAR CONDICIOES PEDAG ESCULAS ENSINO FUNDAMEN	2.840,80
1397.04.190	APL FIN - CONV FNDE/SE 6161/96-ALFABETIZAR 35.188 JOVENS E ADULTOS 15 A 29 ANOS	11.429,55

RIO GRANDE DO SUL GOVERNO DO ESTADO
 DEMONSTRATIVO ANALITICO DA RECEITA ARRECADADA

EXERCICIO DE 1997

CODIGO	ESPECIFICACAO	INGRESSO
1397.04.199	APL FIN - CONV MJ/SJS 89/96-CBRAS SETOR TRIAGEM, REVISTA E CADASTRO PRES CENTRAL	28.005,97
1397.04.200	APL FIN-CONV MJ/SJS 90/96-REFORMA E AMPLIACAO PENITENCIARIA ESTADUAL CHARQUEADAS	62.687,42
1397.04.201	APL FIN - CONV MMA-SRH/SOPSH-FR01 168/96-COMITE BACIA TRANSFRONTIERTCA R QUARAI	825,87
1397.04.202	APL FIN CONVENIO YMA/SRH/SOP N 187/96 - CADASTRAMENTO BACIA URUGUAI	924,85
1397.04.203	APL FIN CONVENIO MTR-SEFOR/SICAS-FGTAS 7/96 QUALIFICACAO PROFISSIONAL	943.210,32
1397.04.204	APL FIN - CONVENIO MF-FAE/SE 2787/94 - PROGRAMA A.M.I.M.F.Y.T.A.C.A.O ESCOLAR - 5 PARCELA	117.506,99
1397.04.205	APL FIN - CONV MJ/SJS 086/96-IMPLANTACAO DO PROJETO DE MUTRAC NA EXECUCAO PENAL	2.090,16
1397.04.209	APL FIN - CONV FNS/SSMA 188/98-IMPLEMENTACAO AREA DE BIOLOGIA MEDICA DO LACEN/RS	44.234,41
1397.04.212	APL FIN - CONVENIO MJ-DPRF/SJS-DETRAM - MULTAS TRANSITOFEDERAIS - PARCELA FESP	122.519,60
1397.04.213	APLIC FINANC - CONVENIO FNS/SSMA 48/97 - A FES REFERENTES AS VACINA EES	20.880,86
1397.04.216	APL FIN-CONV FNS/SSMA 189/96-IMPLEM CAPAC TECNICA E OPER LAB ANALISE TOXIC LACEN	29.081,04
1397.04.218	APLIC FINANC - CONVENIO FNS/SSMA 114/97-APOIOM AS ACCES OF CONTROLE DAS ZOONOSES	18.565,63
1397.04.222	APL FIN - CONV FNS/SSMA 190/97-PRODUCAO E CARACTERIZACAO ANTICORPOS NO LACEN/RS	5.474,04
1398.00.000	JUROS E CORRECAO MONETARIA DE OUTRAS ORIGENS	17.305.358,74
1398.00.004	JUROS DE EMPRISTIMOS - MUNICIPIOS	15.981.546,15
1398.00.011	VALORIZACAO DOS TITULOS CAUCIONADOS NO BACEN - SERVICE DA DIVIDA PUEBLICA	1.001.099,81
1398.00.016	JUROS DE EMPRISTIMOS CONCEDIDOS C/RECURSO DO EMPRESTIMOBID-PRO-GUAIBA 776/DC BR	322.712,78
1400.00.000	RECEITA AGROPECUARIA	175.367,54
1410.00.000	RECEITA DA PRODUCAO VEGETAL	69.141,42
1410.00.004	RECEITA DA PRODUCAO VEGETAL - FUNDO PENITENCIARIO	1.114,16
1410.00.007	RECEITA DA PRODUCAO VEGETAL - FUNDEFILDR	82.776,60
1410.00.008	RECEITA DA PRODUCAO VEGETAL - FESP (BRIGADA MILITAR)	5.248,66

RIO GRANDE DO SUL GOVERNO DO ESTADO
 DEMONSTRATIVO ANALITICO DA RECEITA ARRECADADA
 EXERCICIO DE 1997

RAFE024/00010

CODIGO	ESPECIFICACAO	R\$ INGRESSO
1420.00.000	RECEITA DA PRODUCAO ANIMAL E DERIVADOS	50.201,17
1420.00.002	RECEITA DA PRODUCAO ANIMAL E DERIVADOS - FEASP	26.124,25
1420.00.003	RECEITA DA PRODUCAO ANIMAL E DERIVADOS - FES	140,00
1420.00.004	RECEITA DA PRODUCAO ANIMAL E DERIVADOS - FUNDO PENITENCIARIO	17.445,00
1420.00.007	RECEITA DA PRODUCAO ANIMAL E DERIVADOS - FESP (BRIGADA MILITAR)	6.191,04
1490.00.000	OUTRAS RECEITAS AGROPECUARIAS	56.024,95
1490.00.001	OUTRAS RECEITAS AGROPECUARIAS - FEASP	42.424,35
1490.00.004	OUTRAS RECEITAS AGROPECUARIAS - FESP (BRIGADA MILITAR)	13.600,60
1500.00.000	RECEITA INDUSTRIAL	2.002.721,45
1520.00.000	RECEITA DA INDUSTRIA DE TRANSFORMACAO	2.002.721,45
1520.21.000	RECEITA DA INDUSTRIA DE PRODUTOS FARMACEUTICOS E VETERINARIOS	319.568,47
1520.21.001	RECEITA DA INDUSTRIA DE PRODUTOS FARMACEUTICOS E VETERINARIOS - FEASP	319.568,47
1520.29.000	RECEITA DA INDUSTRIA EDITORIAL E GRAFICA	1.679.675,28
1520.29.003	RECEITA DA INDUSTRIA EDITORIAL E GRAFICA - FUNDO PENITENCIARIO	4.255,79
1520.29.004	RECEITA DA INDUSTRIA EDITORIAL E GRAFICA - FRPJ	180.544,44
1520.29.006	RECEITA DA VENDA DO DIARIO DA JUSTICA - FRPJ	1.494.875,05
1520.99.000	OUTRAS RECEITAS DA INDUSTRIA DE TRANSFORMACAO	3.477,70
1520.99.002	OUTRAS RECEITAS DA INDUSTRIA DE TRANSFORMACAO - FUNDO PENITENCIARIO	3.477,70
1600.00.000	RECEITA DE SERVICOS	49.672.585,82
1600.01.000	SERVICOS COMERCIAIS	665.865,56
1600.01.002	RECEITA DE SERVICOS COMERCIAIS - FUNDO PENITENCIARIO	2.492,00
1600.01.004	RECEITA DE SERVICOS COMERCIAIS - FEASP	117.297,16

RIO GRANDE DO SUL GOVERNO DO ESTADO
 DEMONSTRATIVO ANALITICO DA RECEITA ARRECADADA

RA=EC24/00011

EXERCICIO DE 1997

R\$

CODIGO	ESPECIFICACAO	INGRESSO
1600.01.010	RECEITA DA COMERCIALIZACAO DE SEMENTES - PROJETO "TROCA-TROCA"	190.361,39
1600.01.011	RECEITA DE SERVICOS COMERCIAIS - FESP (BRIGADA MILITAR)	355.716,02
1600.05.000	SERVICOS DE SAUDE	29.606.113,35
1600.05.005	RECEITA DE SERVICOS DE SAUDE - SUS	28.483.848,28
1600.05.006	RECEITA DE SERVICOS DE SAUDE DO HOSPITAL PENITENCIARIO - SUS/FUNDOPEN	5.357,78
1600.05.007	RECEITA DE SERVICOS DE SAUDE - FESP (BRIGADA MILITAR)	1.177.107,29
1600.09.000	SERVICOS DE LOTERIA	4.207.520,68
1600.09.001	RECEITA DO SERVICO DE LOTERIA TRADICIONAL	2.140.131,84
1600.09.002	RECEITA DO SERVICO DE LOTERIA INSTANTANEA	2.141.855,62
1600.09.003	RECEITA DOS SERVICOS DE LOTERIA DISK 900 - ARIE	733,37
1600.10.000	SERVICOS DE ANALISES FISICAS, QUIMICAS E BIOLOGICAS	19.199,75
1600.10.001	RECEITAS DOS SERVICOS DE ANALISES FISICAS, QUIMICAS E BIOLOGICAS - FEASP	19.199,75
1600.13.000	SERVICOS ADMINISTRATIVOS	3.917.788,40
1600.13.002	RECEITA DE SERVICOS ADMINISTRATIVOS - NAO VINCULADA	455.179,68
1600.13.003	REMUNERACAO DE CANAIS UTILIZADOS POR CONSIGNATARIOS	2.662.909,39
1600.13.008	RECEITA DE SERVICOS ADMINISTRATIVOS - FRPJ	410.028,56
1600.13.007	RECEITA DE SERVICOS ADMINISTRATIVOS - FRM-RS	2.850,00
1600.13.008	RECEITA DE SERVICOS ADMINISTRATIVOS - FES	5.940,00
1600.13.011	RECEITAS DE SERVICOS POSTAIS	220.342,25
1600.13.013	TAXA DE INSCRICAO EM CONCURSO PUBLICO - FRMP	118.765,00
1600.13.015	RECEITA DE SERVICOS ADMINISTRATIVOS - FUNDANDO	43.524,52
1600.13.016	RECEITA DE SERVICOS ADMINISTRATIVOS - FRMP	250,00

RIO GRANDE DO SUL. GOVERNO DO ESTADO
 DEMONSTRATIVO ANALITICO DA RECEITA ARRECADADA
 EXERCICIO DE 1997

RAFF024/00002

CODIGO	ESPECIFICACAO	R\$ INGRESSO
1600.14.000	SERVICOS DE INSPECAO E FISCALIZACAO	665.755,40
1600.14.001	RECEITA DE SERVICOS DE INSPECAO E FISCALIZACAO - FEASP	665.755,40
1600.17.000	SERVICOS AGROPECUARIOS	1.445.004,72
1600.17.001	RECEITA DE SERVICOS AGROPECUARIOS - FEASP	1.445.004,72
1600.19.000	SERVICOS RECREATIVOS, ARTISTICOS E CULTURALS	10.078,26
1600.19.002	RECEITA DE INGRESSOS DE VISITACAO NOS PARQUES FLORESTALS FUNDIFFIOR	10.078,26
1600.21.000	SERVICOS DE HOSPEDAGEM E ALIMENTACAO	4.760,10
1600.21.001	RECEITA DE SERVICOS DE HOSPEDAGEM E ALIMENTACAO - FEASP	4.760,10
1600.24.000	SERVICOS DE REGISTRO DO COMERCIO	7.108.890,62
1600.24.001	RECEITA DE SERVICOS DA JUNTA COMERCIAL DO RIO GRANDE DO SUL	7.108.890,62
1600.31.000	TARIFAS AEROPORTUARIAS	4,59
1600.31.001	TARIFAS AEROPORTUARIAS - NAO VINCULADA	4,59
1600.99.000	OUTROS SERVICOS	1.886.604,44
1600.99.001	RECEITA DE OUTROS SERVICOS - FEASP	249.753,29
1600.99.002	RECEITA DE OUTROS SERVICOS FUNDO PENITENCIARIO	727.531,33
1600.99.008	RECEITA DE OUTROS SERVICOS - FESP (BRIGADA MILITAR)	910.319,82
1700.00.000	TRANSFERENCIAS CORRENTES	983.076.323,44
1710.00.000	TRANSFERENCIAS INTRAGOVERNAMENTAIS	10.923.503,25
1712.00.000	TRANSFERENCIAS NO AMBITO DO ESTADO	10.923.503,25
1712.08.000	TRANSFERENCIAS DE AUTARQUIAS	10.923.503,25
1712.08.001	RENDA LIQUIDA DA EXPLORACAO DOS SERVICOS LOTERICOS - CEERSS	1.314.222,00
1712.08.002	SOBRETAXA AO PRECO DE VENDA DE BILHETES DA LORERIA ESTADUAL - CEERSS	192.297,78

RIO GRANDE DO SUL GOVERNO DO ESTADO

DEMONSTRATIVO ANALITICO DA RECEITA ARRECADADA

EXERCÍCIO DE 1987

R\$

CODIGO	ESPECIFICACAO	INGRESSO
1712.08.007	RENDA LIQUIDA DA LOTERIA INSTANTANEA - CEERGS	1.226,75
1712.08.010	RECEITAS DOS SERVICOS PRESTADOS PELO UETRAN - FESP	2.173.026,04
1712.08.012	TRANSFERENCIAS DE AUTARQUIAS - FUNDO DE INVESTIMENTOS EM RECURSOS HIDRICOS DO RS	67.572,00
1712.08.013	RECEITA DO SERVICO DE VISTORIA E IDENTIFICACAO DE VEICULO - FESP	2.652.593,18
1712.08.014	RECEITA DO SERVICO DE ALTERACAO DE REGISTRO DE VEICULO AUTOMOTOR - FESP	4.222.463,52
1720.00.000	TRANSFERENCIAS INTERGOVERNAMENTAIS	971.948.266,80
1721.00.000	TRANSFERENCIAS DA UNIAO	971.946.159,80
1721.01.000	PARTICIPACAO NA RECEITA DA UNIAO	659.031.854,54
1721.01.001	COTA-PARTE DO FUNDO DE PARTICIPACAO DOS ESTADOS (FPE)	230.874.324,13
1721.01.004	TRANSFERENCIA DO IMPOSTO SOBRE A RENDA RETIDO NAS FONTES - ARRECADACAO	13.206.206,18
1721.01.006	TRANSFERENCIA DO IR RETIDO NAS FONTES - REMUNERACAO DOS SERVIDORES DA ADM DIRETA	218.809.780,59
1721.01.007	TRANSFERENCIA DO IMPOSTO SOBRE A RENDA RETIDO NAS FONTES - AUTARQUIAS E FUNDACOES	10.760.035,07
1721.01.008	TRANSFERENCIA DO IR RETIDO NAS FONTES - PRESTACAO DE SERVICOS P/ PESSOA JURIDICA	1.152.757,82
1721.01.009	TRANSFERENCIA DO IR RETIDO NAS FONTES - PRESTACAO DE SERVICOS POR PESSOA FISICA	39.038,86
1721.01.010	TRANSFERENCIA DO IMPOSTO SOBRE A RENDA RETIDO NAS FONTES - ALUGUEIS	365.881,10
1721.01.011	TRANSFERENCIA DO IMPOSTO SOBRE A RENDA RETIDO NAS FONTES - GANHO DE CAPITAL	8.656.635,30
1721.01.012	COTA-PARTE DO IMPOSTO SOBRE PRODUTOS INDUSTRIALIZADOS - ESTADOS EXPORTADORES	274.309.510,89
1721.01.030	COTA-PARTE DA CONTRIBUICAO DO SALARIO EDUCACAO	100.942.005,52
1721.01.031	COTA-PARTE DO VALOR DO PETROLEO BRUTO DE PRODUCAO NACIONAL	67.151,91
1721.01.033	COTA-PARTE DO FUNDESP FEDERAL	1.448.677,00
1721.08.000	CONVENIOS COM A UNIAO	59.796.774,11
1721.08.073	RECEITA DO CONVENIO ME-FAC/SE 2787/94 - PROGRAMA ALIMENTACAO ESCOLAR 2 PARCELA	441.774,04

RIO GRANDE DO SUL GOVERNO DO ESTADO

DEMONSTRATIVO ANALITICO DA RECEITA ARRECADADA

EXERCICIO DE 1997

R\$

CODIGO	ESPECIFICACAO	INGRESSO
1721.08.092	RECEITA DO CONVENIO SSMA/MS 74/95-HOSPITAL MATERNO-INFANTIL PRESIDENTE VARGAS	5.921.422,99
1721.08.117	RECEITA DO CONVENIO MPAS/STCAS 5/M. - PROGRAMA "BRASIL CRIANCA CIDADADA"	3.850.291,16
1721.08.141	REC DO CONV EMBRATUR/SETUR 042/96 - EXECUCAO PROGRAMA DECENTRALIZACAO EMBRATUR	172.996,29
1721.08.142	REC DO CONV MPAS/ESTADO R G DO SUL 89/96 - DESENVOLV ACCES ENFRENTAMENTO POBREZA	1.506.665,03
1721.08.149	REC DO CONV FNDE/SE 6238/96-PROPTICIAR CONDICONS PEDAG P/ ESCOLAS ENSINO FUNDAMEN	136.667,44
1721.08.150	REC DO CONV FNDE/SE 6161/96 - ALFABETIZAR 35.188 JOVENS E ADULTOS 15 A 29 ANOS	345.077,25
1721.08.155	REC DO CONV MMA-SRH/SOPSH 168/96 - COMITE BACIA TRANSFRONTIERICA DO RIO QUARAÍ	100.000,00
1721.08.156	CONVENIO MMA/SRH/SOP N 187/96	100.000,00
1721.08.157	CON MITB-SEFOR/STCAS-FGTAS N 7/96 QUALIFICACAO PROFISSIONAI	23.051.227,46
1721.08.158	RECEITA DO CONVENIO ME-FAE/SE 2787/94 - PROGRAMA ALIMENTACAO ESCOLAR - 5 PARCELA	0.961.396,00
1721.08.159	RECEITA DO CONVENIO MJ/SJS 088/96-IMPLANTACAO DO PROJETO MUTIRAO EXECUCAO PENAL	29.304,00
1721.08.160	REC DO CONV FNS/SSMA 188/96-IMPLEMENTACAO AREA DE BIOLOGIA MEDICA DO LACEN/RS	135.000,00
1721.08.162	RECEITA DO CONVENIO FNS/SSMA 49/97-REALIZACAO DAS A FES REFERENTES AS VACINA EES	211.809,10
1721.08.172	REC DO CONV FNS/SSMA 189/96-IMPLEM CAPAC ILCNICA F OPER IAB ANAI TSES TOXIC I ACFM	103.000,00
1721.08.173	RECEITA DO CONVENIO FNS/SSMA 114/97 - APOIO AS ACCES DE CONTROLE DAS ZOONOSES	235.000,00
1721.08.176	RECEITA DO CONVENIO FNDE/SE 2320/97-PROGRAMA MANUT E DEFENSA FNSINO FUNDAMENTAI.	202.110,00
1721.08.177	REC DO CONVENIO FNS/SSMA 190/97-PRODUCAO E CARACTERIZACAO ANTICORPOS NO LACEN/RS	29.460,00
1721.08.178	RECEITA DO CONVENIO MPAS/STCAS-FEAS 63/96 - ASSISTENCIA A PESSOA IDOSA E CRIANCA	5.725.623,35
1721.08.179	RECEITA DO CONVENIO FNDE/SE 010/97-PROJETO CAPACITACAO PROFESSORES (TV ESCOLA)	30.000,00
1721.08.181	CONVENIO MA/SAA S/N-IMPLANTACAO SISTEMA UNIFICADO ATENCAO SAUDE ANIMAL E VEGETAL	1.800.000,00
1721.08.184	REC DO CONVENIO MMA-SRH/SOPSH-FRH 046/97 - PROGRAMA DE IRRIGACAO DA METADE SUL	27.000,00
1721.08.185	REC DO CONV MMA/SOPSH-FRH 056/97 ESTUDO IMPACTO MEIO AMBI BARRAGEM ARROTO CANAPE	534.600,00

RIO GRANDE DO SUL, GOVERNO DO ESTADO
 DEMONSTRATIVO ANALITICO DA RECEITA ARRECADADA
 EXERCICIO DE 1997

CODIGO	ESPECIFICACAO	INGRESSO
1721.09.000	OUTRAS TRANSFERENCIAS DA UNIAO	60.117.548,15
1721.09.001	TRANSFERENCIA FINANCEIRA - LFT COMPLEMENTAR N. 87/96	60.117.548,15
1722.00.000	TRANSFERENCIAS DOS ESTADOS	1.710,00
1722.08.000	CONVENIOS COM ESTADOS	1.710,00
1722.08.001	REC DO CONV UNESC/CODESUI - RS - SIST REGIONAL CONTROLE TRANSP RODUTARIO PROD PERIG	1.710,00
1728.00.000	TRANSFERENCIAS DOS MUNICIPIOS	400,00
1728.09.000	OUTRAS TRANSFERENCIAS DOS MUNICIPIOS	400,00
1728.09.001	DOACOES PARA APLICACAO EM ATIVIDADES CULTURAS	400,00
1730.00.000	TRANSFERENCIAS DE INSTITUICOES PRIVADAS	203.410,04
1730.00.027	RECEITA DO CONV SEBRAS-RS/SEIUI 5/N APDIO CUSTO ESTANDE XXII CONGRESSO AAAVYT	54.232,00
1730.00.032	DOACOES AO FUNDO ESPECIAL DE SEGURANCA PUBLICA (FUNDESP)	12.500,00
1730.00.033	DOACOES AO FUNDO ESPECIAL DE SEGURANCA PUBLICA (BRIGADA MILITAR)	1.078,04
1730.00.035	RECEITA DO CONVENIO SEBRAE/SETUR S/N. - CADASTRO TURISITICO DO RIO GRANDE DO SUL	135.000,00
1750.00.000	TRANSFERENCIAS DE PESSOAS	43,35
1750.00.005	DOACOES AO FUNDO PENITENCIARIO	0,40
1750.00.007	DOACOES AO FES - HOSPITAL PSIQUIATRICO SAO PEDRO	10,57
1750.00.008	DOACOES AO FES - CAMPANHA DE COMBATE A AIDS	132,38
1900.00.000	OUTRAS RECEITAS CORRENTES	278.483.867,96
1910.00.000	MULTAS E JUROS DE MORA	99.120.915,47
1911.00.000	MULTAS E JUROS DE MORA DOS TRIBUTOS	49.018.802,70
1911.97.000	MULTAS E JUROS DE MORA DOS IMPOSTOS	49.011.697,30
1911.97.001	JUROS DE MORA DO ITBI	2.364,20

RTD GRANDE DO SUL GOVERNO DO ESTADO
 DEMONSTRATIVO ANALITICO DA RECEITA ARRECADADA

RAFE024/00016

EXERCICIO DE 1997

R\$

CODIGO	ESPECIFICACAO	TOTAL
1911.97.002	MULTAS DO ITBI	22.707,92
1911.97.005	MULTAS DO IPVA	7.782.919,17
1911.97.007	JUROS DE MORA DO AD/IR-PF	19,67
1911.97.011	JUROS DE MORA DO ITCD	12.266,51
1911.97.012	MULTAS DO ITCD	140.515,91
1911.97.013	JUROS DE MORA DO ICMS	8.347.383,42
1911.97.014	MULTAS DO ICMS	31.547.973,82
1911.97.015	MULTAS DO ICMS - FUNAMEP	11.104,45
1911.97.017	JUROS DE MORA DO IPVA	1.144.642,23
1911.98.000	MULTAS E JUROS DE MORA DAS TAXAS	6.905,40
1911.98.001	JUROS DE MORA DE TAXAS	1.031,77
1911.98.002	MULTAS DE TAXAS	3.467,02
1911.98.003	JUROS DE MORA DA TAXA JUDICIARIA	2.335,73
1911.98.004	MULTAS DA TAXA JUDICIARIA	51,38
1918.00.000	JUROS DE MORA DA DIVIDA ATIVA - ARTIGO 74 DA LEI 6537/73	6.707.485,60
1918.00.002	JUROS DE MORA DA DIVIDA ATIVA DE OUTROS TRIBUTOS (ART. 74 DA LEI 6537/73)	13.752,97
1918.00.005	JUROS DE MORA DA DIVIDA ATIVA DO IPVA (ART. 74 DA LEI 6537/73)	337,25
1918.00.008	JUROS DE MORA DA DIVIDA ATIVA DO ICMS (ART. 74 DA LEI 6537/73)	6.752.990,85
1918.00.013	JUROS MORA S/ MULTAS P/ DESCUMPRIMENTO FORM FISC DIV ATIVA (ART. 74 LEI 6537/73)	17.287,02
1918.00.014	JUROS DE MORA DA DIVIDA ATIVA DO ITBI (ART. 74 DA LEI 6537/73)	2.918,00
1918.00.015	JUROS DE MORA DA DIVIDA ATIVA DO ITCD (ART. 74 LEI N. 6537/93)	199,51
1919.00.000	MULTAS E JUROS DE MORA DE OUTRAS ORIGENS	43.914.627,17

RIO GRANDE DO SUL GOVERNO DO ESTADO
DEMONSTRATIVO ANALITICO DA RECEITA ARRECADADA

RAFE024/00017

EXERCICIO LE 1997

CODIGO	ESPECIFICACAO	INGRESSO
1919.12.000	MULTAS E JUROS OF MODA PREVISTOS NA LEGISLACAO DE REGISTRO DO COMERCIO	73.964,75
1919.12.002	MULTAS DOS SERVICOS DA JUNTA COMERCIAL	73.964,75
1919.96.000	MULTAS CONTRATUAIS	338.121,56
1919.96.002	MULTAS CONTRATUAIS - DEPARTAMENTO DE LOTERIAS	2.266,91
1919.96.003	MULTAS CONTRATUAIS - NAO VINCULADA	197.846,67
1919.96.004	MULTAS CONTRATUAIS - FRPJ	9.671,63
1919.96.008	MULTAS CONTRATUAIS - FEASP	5.593,32
1919.96.009	MULTAS CONTRATUAIS - SALARIO-EDUCACAO	5.544,85
1919.96.016	MULTAS CONTRATUAIS - FURPQE	1.902,96
1919.96.027	MULTAS CONTRATUAIS - CONV FNDE/SE 3841/95 - AQUIS EQUIP., MUBIL., ITENS. PARA CAIC	527,47
1919.96.028	MULTAS CONTRATUAIS - FUNDEFLOR	321,71
1919.96.030	MULTAS CONTRATUAIS - FESP (FUNDESP)	205,08
1919.96.032	MULTAS CONTRATUAIS - FESP (POLICIA CIVIL)	15.037,16
1919.96.033	MULTAS CONTRATUAIS - SUS	20.426,52
1919.96.034	MULTAS CONTRATUAIS - CONV MS-FNS/SSMA 22/95 - READEQ E REFORMA INSTAL. UNIDADES	716,46
1919.96.035	MULTAS CONTRATUAIS - CONV SSMA-FES/DIRD 3659/BR ACORDO EMPRESTIMO RIRD AIDS/DST	1.064,96
1919.96.036	MULTAS CONTRATUAIS - CONV SSMA/RS 74/95 - HOSPITAL MATERNO INFANTIL PRES VARGAS	1.690,46
1919.96.039	MULTAS CONTRATUAIS - CONV FNS/SSMA-IPB 01/95 - MONITORAMENTO SOROL. DOENCA CHAGAS	733,70
1919.96.040	MULTAS CONTRATUAIS - CONV FNS/SSMA 174/95 - PROGRAMA AGENTES COMUNITARIOS SAUDE	3.517,00
1919.96.042	MULTAS CONTRATUAIS - CONV MS-FNS/SSMA 309/95 - FORTALECIMENTO INFRA ESTRUT SERVI	46.791,20
1919.96.047	MULTAS CONTRATUAIS - SERVICO DE TRANSITO - ALTERACAO REGISTRO VEICULO AUTOMOTOR	14.107,28
1919.96.048	MULTAS CONTRATUAIS - MULTAS DE SENTENÇAS PENAIS - FUNDO PENITENCIARIO	843,74

RIO GRANDE DO SUL GOVERNO DO ESTADO
DEMONSTRATIVO ANALITICO DA RECEITA ARRECADADA

RNF-024/00018

EXERCICIO DE 1987

CODIGO	ESPECIFICACAO	INGRESSO
1919.96.050	MULTAS CONTRATAIS - TAXA JUDICIARIA - FUNDOPFN	5.334,50
1919.96.051	MULTAS CONTRATAIS - CONVENIO FNDF/SE 778/96 - AQUISIARMAI DIDACTICO, CAPAC	74,36
1919.96.052	MULTAS CONTRATAIS - FUNDEFLOI	67,32
1919.96.054	MULTAS CONTRATAIS - CONVENIO FNDE/SE 3826/96 AQUIS. EQUIP. MOR. F. UTFENS. P/CAIC	642,27
1919.96.055	MULTAS CONTRATAIS - CONVENIO FNDE/SE3825/96 - AQUISICAO DE EQU., MOB.E UTEN P/CAIC	859,63
1919.96.056	MULTAS CONTRATAIS - CONVENIO MJ-CONFEN-FUNCAB/S.IS-FUNDESP-HFSP PREV USO DROGAS	623,69
1919.96.058	MULTAS CONTRATAIS - CONV EMBRATUR/SETUR 042/96 - EXECUCAO PROG DESCENT LMDRATUR	482,09
1919.97.000	MULTAS DE FISCALIZACAO	3.448.764,25
1919.97.001	MULTAS DE FISCALIZACAO SANITARIA	9.975,69
1919.97.002	MULTAS DE FISCALIZACAO DA FERRE AFIOSA	13.514,43
1919.97.003	MULTAS DE FISCALIZACAO DE PRECOS	1.284,60
1919.97.008	MULTAS DE FISCALIZACAO DO MEIO AMBIENTE	1.719,89
1919.97.007	MULTAS E JUROS DE MORA POR DESCUMPRIMENTO DE FORMALIDADE FISCAL	3.270.840,18
1919.97.008	MULTAS DE FISCALIZACAO FLORESTAL - FUNDEFLOI	151.419,46
1919.98.000	MULTAS DE INFRACAO DE TRANSITO	39.233.501,93
1919.98.001	MULTAS DE INFRACAO DE TRANSITO	20.164.116,63
1919.98.002	MULTAS DE INFRACAO DE TRANSITO APLICADAS PELO DAER	19.079.385,30
1919.99.000	MULTAS E JUROS DE MORA DIVERSOS	220.274,68
1919.99.001	JUROS SOBRE ADIANTAMENTOS E DIARIAS	378,64
1919.99.002	MULTAS SOBRE ADIANTAMENTOS E DIARIAS	8.472,98
1919.99.007	MULTAS DECORRENTES DE SENTENCAS PENAIS - FUNDO PENITENCIARIO	42.565,10
1919.99.008	MULTAS APLICADAS PELO TRIBUNAL DE CONTAS DO ESTADO	161.800,22

RIO GRANDE DO SUL GOVERNO DO ESTADO
 DEMONSTRATIVO ANALITICO DA RECEITA ARRECADADA

RAFE024/00019

EXERCICIO DE 1987

CODIGO	ESPECIFICACAO	INGRESSO	R\$
1919.99.011	MULTAS DA RECEITA NAO TRIBUTARIA	6.845,71	
1919.99.012	MULTAS DO IMPOSTO SOBRE A RENDA RETIDO NAS FONTES	1.9,58	
1919.99.013	JUROS DE MORA DO IMPOSTO SOBRE A RENDA RETIDO NAS FONTES	1,09	
1919.99.014	JUROS DE MORA DA RECEITA NAO TRIBUTARIA	140,97	
1919.99.015	JUROS DE MORA SOBRE MULTAS DE INFRACAO DE TRANSITO	50,34	
1919.99.016	JUROS DE MORA SOBRE MULTAS DE INFRACAO DE TRANSITO APLICADAS PELO DAER	4,87	
1919.99.020	JUROS DE MORA SOBRE RECEITA DE HONORARIOS ADVOCATICIOS EM DIVIDA ATIVA - FURPGE	94,08	
1920.00.000	INDENIZACOES E RESTITUICOES	52.022.936,26	
1921.00.000	INDENIZACOES	2.574.502,50	
1921.01.000	COMPENSACAO FINANCEIRA PELA UTILIZACAO DE RECURSOS HIDRICOS	1.820.698,55	
1921.01.001	COMPENSACAO FINANCEIRA PELA UTILIZACAO DE RECURSOS HIDRICOS (LEI FEDER 7990/89)	1.020.698,55	
1921.02.000	COMPENSACAO FINANCEIRA PELA EXPLORACAO DE RECURSOS MINERAIS	417.277,21	
1921.02.001	COMPENSACAO FINANCEIRA PELA EXPLORACAO DE RECURSOS MINERAIS (LEI FEDER 7990/89)	417.277,21	
1921.09.000	OUTRAS INDENIZACOES	336.526,74	
1921.09.001	INDENIZACOES POR DANOS CAUSADOS AO PATRIMONIO DA ENTIDADE	101.516,29	
1921.09.002	INDENIZACAO PELO USO DE BENS PATRIMONIAIS	58.115,95	
1921.09.003	INDENIZACAO PELO USO DE BENS DO ESTADO DEPART.LOTERIA	354,36	
1921.09.004	INDENIZACOES PODER JUDICIARIO	16.867,74	
1921.09.006	INDENIZACOES - MINISTERIO PUBLICO	75.789,56	
1921.09.007	INDENIZACOES - PODER LEGISLATIVO	53.672,84	
1922.00.000	RESTITUICOES	49.445.435,76	
1922.01.000	RESTITUICOES NAO VINCULADAS	47.011.406,92	

RIO GRANDE DO SUL GOVERNO DO ESTADO
DEMONSTRATIVO ANALITICO DA RECEITA ARRECADADA

RAFL024/00020

EXERCICIO DE 1987

CODIGO	ESPECIFICACAO	R\$
		INGRESSO
1922.01.002	RESTITUICAO DE PAGAMENTOS INDEVIDOS	8.592.046,28
1922.01.003	RESTITUICAO PELA UNIAO DE PROVENIOS DE INATIVOS FERROVIARIOS	38.342.780,98
1922.01.004	RESTITUICAO DO F-GIS	108.002,68
1922.01.007	RESTITUICAO DA REMUNERACAO DE SERVIDORES CEDIDOS	1.122,79
1922.01.008	RESTITUICOES PDV - LEI 10727/96	39.273,10
1922.01.009	OUTRAS RESTITUICOES	730.181,09
1922.02.000	RESTITUICOES VINCULADAS	608.991,71
1922.02.001	RESTITUICOES - SERVICOS DE SAUDE - SUS	54.081,31
1922.02.002	RESTITUICOES - SALARIO-EDUCACAO	308.980,01
1922.02.004	RESTITUICOES - PODER JUDICIARIO	244.462,81
1922.02.005	RESTITUICOES - PODER LEGISLATIVO	1.377,58
1922.03.000	RESTITUICOES - FUNDOS ESPECIAIS	49.201,90
1922.03.002	RESTITUICOES - FUNDO PENITENCIARIO	19.818,30
1922.03.003	RESTITUICOES - FFAFP	4.026,18
1922.03.005	RESTITUICOES - FFS	211,89
1922.03.018	RESTITUICOES - FESP (FUNDESP)	31.145,53
1922.04.000	RESTITUICOES DE CONVENIOS E AUXILIOS	978.925,23
1922.04.001	RESTITUICOES DE CONVENIOS E AUXILIOS	265.983,24
1922.04.007	RESTITUICOES - CONVENIO MS/SSMA--SUS S/N. - PRO SAUDE II	4.840,00
1922.04.009	RESTITUICOES - CONVENIO MS/SSMA-SUS S/N. - UCA	427,00
1922.04.017	RESTITUICOES - CONVENIOS E AUXILIOS - SUS	612.533,53
1922.04.021	RESTITUICOES - TRANSFERENCIAS MS-FMSS/SSMA MOB/SUS/93	544,19

RIO GRANDE DO SUL GOVERNO DO ESTADO
 DEMONSTRATIVO ANALITICO DA RECEITA ARRECADADA

EXERCICIO DE 1997

CODIGO	ESPECIFICACAO	R\$
		INGRESSO
1922.04.023	RESTITUICOES - CONVENIO MS/SSMA CONTROLE DOENÇAS SEXUALM TRANSMIS F INFEÇ HIV	29.812,17
1922.04.030	RESTITUICOES - CONVENIO SSMA/MS 74/95 HOSPITAL MATERNO-INFANTIL PRESID VARGAS	7.350,09
1922.04.032	RESTITUICOES - CONV SSMA-FES/HIND 3859/BR- ACORDO EMPREST BIRD CONTROLE AIOS/DST	2.021,81
1922.04.033	RESTITUICOES - CONV FNS/SSMA 174/95 - PROGRAMA DE AGENTES COMUNITARIOS DE SAUDE	22.595,99
1922.04.035	RESTITUICOES - CONV MS FNS/SSMA 309/95 - FORTALEC INFRA-ESTRUT SERVICOOS SAUDE RS	31.359,78
1922.04.037	RESTITUICOES - CONV FNS/SSMA 030/96-DESENVOLVIMENTO ACOES IMUNIZACOES NO ESTADII	869,23
1922.04.039	RESTITUICOES - CONV MS/SSMA- TERMO COOP. 45/96 FN-OST/AIOS-OFERIA TESTES ANTI HIV	8,20
1930.01.000	RECEITAS DA DIVIDA ATIVA	105.295.648,52
1931.00.000	RECEITAS DA DIVIDA ATIVA TRIBUTARIA	106.085.661,82
1931.94.000	RECEITA DA DIVIDA ATIVA DO ITCD	3.571,89
1931.94.001	RECEITA DO ITCD EM DIVIDA ATIVA	1.725,84
1931.94.002	MULTAS DO ITCD EM DIVIDA ATIVA	1.273,42
1931.94.003	JUROS DE MORA DA DIVIDA ATIVA DO ITCD (ART. 69 DA LEI 6537/73)	572,63
1931.95.000	RECEITA DA DIVIDA ATIVA DO ICMS	100.087.482,60
1931.95.001	RECEITA DO ICMS EM DIVIDA ATIVA	76.320.078,70
1931.95.002	MULTAS DO ICMS EM DIVIDA ATIVA	19.240.959,02
1931.95.003	JUROS DE MORA DA DIVIDA ATIVA DO ICMS (ART. 69 DA LEI 6537/73)	7.526.444,89
1931.96.000	RECEITA DA DIVIDA ATIVA DO IPVA	569.561,22
1931.96.001	RECEITA DO IPVA EM DIVIDA ATIVA	336.269,41
1931.96.002	MULTAS DO IPVA EM DIVIDA ATIVA	179.030,95
1931.96.003	JUROS DE MORA DA DIVIDA ATIVA DO IPVA (ART. 69 DA LEI 6537/73)	52.240,86
1931.97.000	RECEITA DA DIVIDA ATIVA DO ITBI	42.576,63

DEMONSTRATIVO ANALITICO DA RECEITA ARRECADADA

EXERCICIO DE 1997

R\$

CODIGO	ESPECIFICACAO	INGRESSO
1931.97.001	RECEITA DO ITBI EM DIVIDA ATIVA	23.885,58
1931.97.002	MULTAS DO ITBI EM DIVIDA ATIVA	13.669,87
1931.97.003	JUROS DE MORA DA DIVIDA ATIVA DO ITBI (ART. 69 DA LEI 6537/73)	5.020,08
1931.99.000	RECEITA DA DIVIDA ATIVA DE OUTROS TRIBUTOS	1.382.469,48
1931.99.001	RECEITA DE OUTROS TRIBUTOS EM DIVIDA ATIVA	9.148,13
1931.99.002	MULTAS DA DIVIDA ATIVA DE OUTROS TRIBUTOS	63.642,76
1931.99.003	TAXAS E MULTAS DE TRANSITO VINCULADAS AO DAER, EM DIVIDA ATIVA	503,17
1931.99.006	MULTAS DAS TAXAS E MULTAS DE TRANSITO VINCULADAS AO DAER, EM DIVIDA ATIVA	530,00
1931.99.008	JUROS DE MORA DA DIVIDA ATIVA DAS TAXAS E MULTAS DE TRANSITO VINCULADAS AO DAER	4.470,72
1931.99.009	JUROS DE MORA DA DIVIDA ATIVA DE OUTROS TRIBUTOS (ART. 69 DA LEI 6537/73)	5.128,42
1931.99.010	JUROS LEGAIS SOBRE A DIVIDA ATIVA TRIBUTARIA	233.090,53
1931.99.011	JUROS MORA S/ MULTAS P/ DESCUMPRIMENTO FORM FISC DIV ATIVA (ART. 69 LEI 6537/73)	111.401,93
1931.99.012	MULTAS POR DESCUMPRIMENTO DE FORMALIDADE FISCAL EM DIVIDA ATIVA	954.553,72
1932.00.000	RECEITAS DA DIVIDA ATIVA NAO TRIBUTARIA	209.984,70
1932.00.001	RECEITA DO PRINCIPAL DA DIVIDA ATIVA NAO TRIBUTARIA	176.793,85
1932.00.002	MULTAS DA DIVIDA ATIVA NAO TRIBUTARIA	10.242,70
1932.00.003	JUROS DE MORA DA DIVIDA ATIVA NAO TRIBUTARIA (NA FORMA DO ART. 69 LEI 6537/93)	100,00
1932.00.004	JUROS LEGAIS SOBRE A DIVIDA ATIVA NAO TRIBUTARIA	607,57
1932.00.006	RECEITA DO PRINCIPAL DA DIVIDA ATIVA NAO TRIBUTARIA - FEAPER	22.560,48
1990.00.000	RECEITAS DIVERSAS	22.044.367,71
1990.02.000	RECEITA DE HONORARIOS	2.245.373,89
1990.02.003	RECEITA DE HONORARIOS ADVOCATICIOS - FURPGE	435.437,44

RIO GRANDE DO SUL GOVERNO DO ESTADO
 DEMONSTRATIVO ANALITICO DA RECEITA ARRECADADA

RAFE024/00023

EXERCICIO DE 1997

CODIGO	ESPECIFICACAO	INGRESSO
1990.02.004	RECEITA DE HONORARIOS ADVOCATICIOS - FADEP	28.913,00
1990.02.005	HONORARIOS PERICIAIS - FRPJ	10.503,24
1990.02.006	RECEITA DE HONORARIOS ADVOCATICIOS - DIVIDA ATIVA - FURPIE	1.770.515,15
1990.97.000	ANULACAO DE RESTOS A PAGAR	18.314.554,68
1990.97.002	ANULACAO DE RESTOS A PAGAR - NAU VINCULADA	12.590.786,50
1990.97.003	ANULACAO DE RESTOS A PAGAR - FEASP	2.773,12
1990.97.004	ANULACAO DE RESTOS A PAGAR - FES	83.638,75
1990.97.006	ANULACAO DE RESTOS A PAGAR - FRPJ	51.100,10
1990.97.009	ANULACAO DE RESTOS A PAGAR - SALARIO-EDUCACAO	1.579.082,57
1990.97.012	ANULACAO DE RESTOS A PAGAR - SERVICOS DE SAUDE - SUS	328.604,58
1990.97.015	ANULACAO DE RESTOS A PAGAR - FUNDO PENITENCIARIO - TAXA JUDICIARIA	726,10
1990.97.017	ANULACAO DE RESTOS A PAGAR - FUNJESP - SERVICOS DE TRANSITO	6.652,00
1990.97.021	ANULACAO DE RESTOS A PAGAR - FRH-RS	254,32
1990.97.029	ANULACAO DE RESTOS A PAGAR - TAXA DE INSCRICAO EM EXAMES SUPLETIVOS	30.977,44
1990.97.030	ANULACAO DE RESTOS A PAGAR - FURPIE	20.239,36
1990.97.031	ANULACAO DE RESTOS A PAGAR - FADEP	193,92
1990.97.053	ANULACAO DE RESTOS A PAGAR - FDS	0,02
1990.97.055	ANULACAO DE RESTOS A PAGAR - CONV FNS/SSMA-IPB 01/95 - MONIF SURUL DOENCA CHAGAS	770,00
1990.97.057	ANULACAO DE RESTOS A PAGAR - CONVENIO SSMA/MS 74/95 HOSPITAL. MAT.-INF.PRES.VARGES	957,50
1990.97.058	ANULACAO DE RESTOS A PAGAR - CONV MS-FNS/SSMA 22/95- REFORMA INSTAL REEQUIP REDE	1.390,00
1990.97.059	ANULACAO DE RESTOS A PAGAR - C SSMA-FES/BIOD 3659/BR EMPREST BIOD CONTR AIDS/DST	828,00
1990.97.060	ANULACAO DE RESTOS A PAGAR - CONV FMS/SSMA 174/95 - PROGRAMA DE AGENTES DE SAUDE	79.200,00

Secretaria de Coordenação
 Planejamento e Recursos
 BIBLIOTECA

RIO GRANDE DO SUL, GOVERNO DO ESTADO
DEMONSTRATIVO ANALITICO DA RECEITA ARRECADADA

RAFD24/00024

EXERCICIO DE 1997

R\$

CODIGO	ESPECIFICACAO	INGRESSO
1990.97.065	ANULACAO DE RESTOS A PAGAR - CONV ME-FAE/SE 2787/94-PROGRAMA ALIMENTACAO ESCOLAR	290.501,87
1990.97.066	ANULACAO DE RESTOS A PAGAR - COMPENSACAO FINANCEIRA P/ UTILIZ RECURSOS HIDRICOS	52.848,10
1990.97.070	ANULACAO DE RESTOS A PAGAR - CONV MS/SSMA - TERMO COOPERACAO 026/96 PN.DST/AIDS	2.160,00
1990.97.073	ANULACAO DE RESTOS A PAGAR - FESP (FUNDESP)	5.740,07
1990.97.074	ANULACAO DE RESTOS A PAGAR - FESP (BRIGADA MILITAR)	8.298,89
1990.97.075	ANULACAO DE RESTOS A PAGAR - FESP (POLICIA CIVIL)	166.144,29
1990.97.076	ANULACAO DE RESTOS A PAGAR - CONV FNDE/SE 771/96 - EXPANSAO REDE FISICA ESCOLAR	14.746,54
1990.97.077	ANULACAO DE RESTOS A PAGAR - FUNDURBANO	12.554,69
1990.97.078	ANULACAO DE RESTOS A PAGAR - COTA PARTE DO FPE - FUNDURBANO	2.790.000,00
1990.97.079	ANULACAO DE RESTOS A PAGAR - CONV.281/96 -REC.0890	15.580,00
1990.97.080	ANULACAO DE RESTOS A PAGAR - CONV.239/96 REC.0889	62.310,00
1990.97.081	ANULACAO DE RESTOS A PAGAR - CONV.322/96 REC.0888	60.000,00
1990.97.082	ANULACAO DE RESTOS A PAGAR - CONV.FNDE/SE 5168/95 REC. 0869	0,01
1990.97.083	ANULACAO DE RESTOS A PAGAR - CONVENIO MA/SAA (BIRD) S/N CONTROLE DOENÇAS ANIMAIS	198,00
1990.97.084	ANULACAO DE RESTOS A PAGAR - DOACOES P/ APLICACOES EM ATIVIDADES CULTURAIS	300,00
1990.97.091	ANULACAO DE RESTOS A PAGAR - COTA-PARTE DO FUNDESP FEDERAL	3.3,16
1990.97.096	ANULACAO DE RESTOS A PAGAR - RECEITAS FINANCEIRAS VINCULADAS AO MINIST PUBLICO	55.196,61
1990.99.000	OUTRAS RECEITAS	1.484.499,14
1990.99.004	RECEITA DA VENDA DE APARAS DE PAPPL E SUCATAS	641,80
1990.99.008	RECEITAS ORIUNDAS DE OPERACOES DE ENTIDADES EXTINTAS	446.682,41
1990.99.010	RECEITA ORIUNDA DE OPERACOES DO DEPARTAMENTO DE LOTERIA.	756.305,94
1990.99.099	RECEITAS EVENTUAIS	280.809,09

RIO GRANDE DO SUL GOVERNO DO ESTADO
DEMONSTRATIVO ANALITICO DA RECEITA ARRECADADA

RAFE024/00025

EXERCICIO DE 1997

R\$

CÓDIGO	ESPECIFICAÇÃO	INDRF 550
2000.00.000	RECEITAS DE CAPITAL	3.741.888.810,55
2100.00.000	OPERACOES DE CREDITO	1.586.601.400,52
2110.00.000	OPERACOES DE CREDITO INTERNAS	1.486.724.587,38
2111.00.000	TITULOS DE RESPONSABILIDADE DO TESOURO ESTADUAL	1.322.105.911,52
2111.00.008	OPERACAO DE CREDITO - LEI N. 8822, DE 15-02 89 - PAGAMENTO DE PRECATORIOS	10.826.985,52
2111.00.010	OPERACAO DE CREDITO - LEI 8822 DE 15-02 89 - GIRO DO EXERCICIO	1.311.278.826,00
2118.00.000	EMPRESTIMOS INTERNOS CONTRATADOS	164.618.655,65
2118.00.021	OPERACAO DE CREDITO - LEI N. 10577, DE 16-11-95 - FINEP - PRO-GUATRA	2.764.560,00
2118.00.022	OPERACAO DE CREDITO - LEI N. 10.802, DE 28.12.95 FINEP - FAPERGS	3.107.500,00
2118.00.023	OP DE CREDITO CEF-PROG NACIONAL ASSIST TECNICA ADM FISCAL UD BID-LEI 10.923/97	812.700,00
2118.00.024	OPERACAO DE CREDITO - LEI N. 10.828 DE 24.07.96 - GEF VOTO 122/96 DO CMN	158.133.895,68
2120.00.000	OPERACOES DE CREDITO EXTERNAS	109.876.833,14
2128.00.000	EMPRESTIMOS EXTERNOS CONTRATADOS	103.876.833,14
2128.00.006	EMPRESTIMO BID-PROGUAIBA N 776/OC-BR	51.004.674,27
2128.00.007	OPERACAO DE CREDITO - LEI 10.921 DE 03.01.97-DIRD-PROGRAMA DE REFORMA DO ESTADO	53.805.000,00
2128.00.008	EMPRESTIMO BID-PRO-GUAIABA N 911/SF-BR	1.767.150,87
2128.00.009	OPERACAO DE CREDITO - LEI 10.919, DE 03.01.97 - PROGRAMA PRO-RUAL 2000	3.300.000,00
2200.00.000	ALIENACAO DE BENS	1.810.259.627,70
2210.00.000	ALIENACAO DE BENS MOVEIS	1.809.619.956,59
2211.00.000	ALIENACAO DE TITULOS MOBILIARIOS	1.809.391.712,48
2211.00.002	RECEITA DA ALIENACAO DE PARTICIPACOES SOCIETARIAS	1.809.391.712,48
2219.00.000	ALIENACAO DE OUTROS BENS MOVEIS	228.242,11

RIO GRANDE DO SUL GOVERNO DO ESTADO
DEMONSTRATIVO ANALITICO DA RECEITA ARRECADADA
EXERCICIO DE 1997

RAFE024/00026

CODIGO	ESPECIFICACAO	INGRESSO
2219.00.002	RECEITA DA ALIENACAO DE BENS MOVEIS - NAO VINCULADA	228.242,11
2220.00.000	ALIENACAO DE BENS IMOVEIS	639.673,11
2220.00.000	ALIENACAO DE OUTROS BENS IMOVEIS	639.673,11
2229.00.001	RECEITA DA ALIENACAO DE BENS IMOVEIS - NAO VINCULADA	12.165,00
2229.00.002	RECEITA DA ALIENACAO DE BENS IMOVES - LEI 10.721/96	469.277,02
2229.00.003	RECEITA DA ALIENACAO DE BENS IMOVETS - LEIS 10709 E 10754/96	159.231,09
2300.00.000	AMORTIZACAO DE EMPRESTIMOS	324.374.394,69
2300.00.003	AMORTIZACAO DE EMPRESTIMOS CONCEDIDOS - FUNDOPIMES	42.970.341,85
2300.00.004	AMORTIZACAO DE EMPRESTIMOS CONCEDIDOS - FUNDURBANO	657.048,88
2300.00.006	AMORTIZACAO DE FINANCIAMENTOS HABITACIONAIS-FDS	2.100.000,00
2300.00.007	RESGATE DE TITULOS DE CREDITO	276.647.009,96
2400.00.000	TRANSFERENCIAS DE CAPITAL	7.755.569,64
2410.00.000	TRANSFERENCIAS INTRAGOVERNAMENTAIS	1.190.825,03
2412.00.000	TRANSFERENCIAS NO AMBITO DO ESTADO	1.190.625,03
2412.03.000	TRANSFERENCIAS EM FUNCOES DE CONVENIOS	120.000,00
2412.03.005	RECEITA DO CONVENIO SAA-FUNDEFUDR/SJS FESP - PROGRAMAS DE FISCALIZACAO FLORESTAL	120.000,00
2412.05.000	TRANSFERENCIAS DE EMPRESAS SOB CUNTRDLE DO ESTADO	1.070.625,03
2412.05.001	TRANSFERENCIAS DA CRTUR AO FFS/HOSPITAL GERAL DE CAXIAS DO SUL - LEI 10771/96	388.985,22
2412.05.002	TRANSFERENCIA P/AMORTIZACAO DA DIVIDA DO PDV - CONVENIO ESTADO/EMPRESAS ESTATAIS	686.639,81
2420.00.000	TRANSFERENCIAS INTERGOVERNAMENTAIS	6.564.847,61
2421.00.000	TRANSFERENCIAS DA UNIAO	6.564.847,61
2421.08.000	CONVENIOS COM A UNIAO	6.564.944,81

RIO GRANDE DO SUL GOVERNO DO ESTADO
 DEMONSTRATIVO ANALITICO DA RECEITA ARRECADADA

RAFE024/C0027

EXERCICIO DE 1997

CODIGO	ESPECIFICACAO	INGRESSO	R\$
2421.08.047	REC DO CONV MJ/SJS 74/96 - CONTINUIDADE CONSTR PENITENC ALTA SEGUR CHARQUEADAS	597.000,00	
2421.08.058	RECEITA DE CONVENIO FNDE/SE 3841/95--AQUISTACAO EQUIP..MOBIL.,UTENS.PARA CAIC	C, 10	
2421.08.073	REC DO CONV FNDE/SE 771/96 - EXPANSAO REDE FISICA ESCOLAR P/ FMSJNO FUNDAMENTAL	753.864,33	
2421.08.075	RECEITA DO CONVENIO MJ-DPRF/SJS-DETRAM - MULTAS DE TRANSITO FEDERAIS	2.342.862,66	
2421.08.077	REC DO CONV MA-DAC-COMAR/ESTADO H.G. DO SUL 5-04/95 OBRAS AEROPORIO SANTO ANGELO	6.436,67	
2421.08.086	REC DO CONV MA-DAC-V COMAR/ESTADO R.G. DO SUL 21-R5/96 - OBRAS AFROPORTO CAXIAS	10.833,40	
2421.08.087	RECEITA DO CONVENIO MC/SC E-084/96-SE REAPARELHAMENTO DA OSPA	250.000,00	
2421.08.089	CONVENIO MJ/SJS 013/96 - EXECUCAO DAS OBRAS DE CONSTRUCAO PRESIDIO DE RIO GRANDE	317.952,45	
2421.08.090	CONVENIO MJ/SJS 014/96 - EXECUCAO DAS OBRAS DE CONSTRUCAO PRESIDIO SAO JERONIMO	50.000,00	
2421.08.092	REC DO CONV MJ/SJS 89/96 - OBRAS SETOR TRIAGEM, REVISTA E CAUASTRO PRES CENTRAL	850.000,00	
2421.08.093	REC DO CONV MJ/SJS 090/96-REFORMA E AMPLIACAO PENITENCIARIA ESTADUAL CHARQUEADAS	835.600,00	
2421.08.097	REC DO CONV FMS/SSMA 188/96-IMPLEMENTACAO AREA DE BIOLOGIA MEDICA DO LACEN/RS	181.268,00	
2421.08.101	REC DO CONV FMS/SSMA 189/96-IMPLEN CAPAC TECNICA E OPER LAB ANALISES TOXIC LACEN	197.000,00	
2421.08.102	RECEITA DO CONVENIO FMS/SSMA 114/97 - APOIO AS ACOES DE CONTROLE DAS ZOONOSES	15.000,00	
2421.08.103	REC DO CONVENIO FMS/SSMA 180/97-PRODUCAO E CARACTERIZACAO ANTICORPOS NO LACEN/RS	162.129,00	
2500.00.000	OUTRAS RECEITAS DE CAPITAL	2.875.924,00	
2500.00.000	OUTRAS RECEITAS	2.875.824,00	
2590.00.001	HERANÇAS JACENTES	2.178,70	
2590.00.002	RECEITA DA ALIENACAO DE DIREITOS DE SUBSCRICAO	2.673.645,30	

T U T A L

9.576.325.263,62

RIO GRANDE DO SUL GOVERNO DO ESTADO
 DEMONSTRATIVO ANALITICO DA RECEITA ARRECADADA
 EXERCICIO DE 1997

RS

CODIGO	ESPECIFICACAO	INGRESSO
--------	---------------	----------

PORTO ALEGRE, 31 DE DEZEMBRO DE 1997

[Handwritten Signature]
 VERA REJANE GONCALVES DE OLIVEIRA,
 CONTADORA E AUDITORA-GERAL DO ESTADO,
 CONTADORA CRCRS N. 30.734.
 CPF 936.605.300/34

[Handwritten Signature]
 VIRGINIA GANO CASAROTTO
 DIRETORA DO DEPARTAMENTO DE CONTROLE DA ADMINISTRACAO
 TRAFEGO DIRETA - CONTADORA CRCRS N. 27.427,
 CPF 130.742.700/68

PLANO DE CONTAS DO GOVERNO DO ESTADO

RECURSOS

RECONSTITUINDO DA DESPESA REALIZADA POR FUNÇÃO SEMANDO OS GRUPOS DE DESPESA, SEM DISTRIBUINDO POR FONTE DE RECURSO

EXERCÍCIO DE 1997

CLASSIFICAÇÃO	FUNÇÃO DE DESPESA					TOTAL
	PERSONAL	JURIS E ENCARGOS DA FUNÇÃO	MULTAS DESPESAS CORRENTES	INVESTIMENTOS E INSCRIÇÕES FINAN	MANUTENÇÃO DA UNIDADE	
01 LEGISLATIVA	171.877.806,39		24.594.266,00	3.324.039,04		199.796.111,43
02 EXECUTIVA	121.077.606,39		24.594.266,00	3.324.039,04		149.996.111,43
03 JUDICIARIA	285.205.105,57		66.994.104,30	47.183.066,15		408.382.275,02
04 SEGURANÇA	285.205.105,57		48.077.428,05	8.152.815,00		441.435.348,62
05 ADMINISTRAÇÃO E PLANEJAMENTO	205.503.507,53	276.310.819,24	227.433.210,61	3.202.538,58	1.487.563.061,50	2.785.214.128,51
06 SAÚDE	205.203.466,83	180.086.565,05	111.812.697,36	7.448.305,63	144.155.160,18	855.805.625,05
07 EDUCAÇÃO E CULTURA	320.070,70	6.127,00	1.791.816,47	58.777,24	1.322.542.097,00	2.093.235.553,41
08 AGRICULTURA	31.037.670,11	81.245,00	111.722.283,84	12.603,95	855.986,32	2.093.235.553,41
09 INDÚSTRIA	31.037.670,11		2.107.888,74	281.129,25		34.426.678,10
10 COMÉRCIO	31.037.670,11		65.325.185,61	9.048.770,88		105.491.626,60
11 TRANSPORTES	31.037.670,11		52.458.518,05	2.191.021,08		85.781.479,24
12 ENERGIA ELÉTRICA	31.037.670,11		190.577,19	139.341,82		370.496,11
13 SANEAMENTO	31.037.670,11		1.792.405,10	1.884.190,58		3.676.595,68
14 HABITACÃO	31.037.670,11		1.793.324,82	4.888.208,60		6.681.533,53
15 PREVIDÊNCIA SOCIAL	31.037.670,11		128.500,00			160.338,11
16 PROTEÇÃO E DEFESA PÚBLICA	652.474.765,35		29.377.644,10	10.019.053,54		791.871.463,00
17 SEGURANÇA PÚBLICA	652.474.765,35		17.834.053,77	9.500.952,25		840.819.771,37
18 SEGURANÇA PÚBLICA	652.474.765,35		11.433.589,83	578.401,29		874.493,45
19 DESENVOLVIMENTO REGIONAL			223.562.744,39	36.728.654,89		260.291.400,28
20 SEGURANÇA PÚBLICA			7.335.897,68			7.335.897,68
21 SEGURANÇA PÚBLICA			1.281.258.567,73			1.281.258.567,73
22 EDUCAÇÃO E CULTURA	700.245.042,74		118.858.829,71			819.103.872,45
23 SEGURANÇA PÚBLICA	15.872.858,90		5.335.152,71	600.000,00		21.808.011,61
24 SEGURANÇA PÚBLICA	700.245.042,74		281.848,26	44.108,84		982.192,84
25 SEGURANÇA PÚBLICA	700.245.042,74		102.067.051,00	34.982.595,89		1.037.375,63

Secretaria de Planejamento e Administração

SECRETARIA DE PLANEJAMENTO E ADMINISTRAÇÃO

RIO GRANDE DO SUL - ANEXO DO ESTADO

RAFE045/00003

REGISTRO DA DESPESA REALIZADA POR FUNDO SEQUINDO OS GRUPOS DE DESPESA COM DESEMBOLAMENTO POR FONTE DE RECURSOS

EXERCÍCIO DE 1997

R\$

E S P E C I F I C A Ç Ã O	GRUPOS DE DESPESA						I P T A I
	PESSOAL E ENCARGOS SOCIAIS	JURIS E ENCARGOS DA DIVIDA	OUTROS DESPESAS DE CAPITAL	INVESTIMENTOS E TRANSFERÊNCIAS	AMORTIZACAO DA DIVIDA		
TESOURO - VINCULADOS POR LEI CORRENTES	492.500.300,10	1.172.788,23 10.020.875,06	4.829.409,48 1.060.476,00				498.847.293,35 11.071.252,56
IB TRANSFORTE	103.000.000,42	35.852.189,51	270.70.871,89	10.922.940,10			475.111.296,97
TESOURO - VYRES	103.065.386,42	29.864.380,06	48.205.387,12	2.248.396,75			212.104.100,34
TESOURO - CONTRAPARTIDA		15.804.282,30	5.015.000,00	12.267,00			5.027.637,00
TESOURO - VINCULADOS POR LEI CORRENTES		12.946,11	8.186.488,78	6.448,87	195.000.514,60		205.980.840,42 9.232,46
T O T A L	3.928.081.312,40	1.594.825.915,61	1.734.428.880,78	200.592.442,20	1.457.668.081,50		5.147.417.051,70

R E S U M O

E S P E C I F I C A Ç Ã O	GRUPOS DE DESPESA						I P T A I
	PESSOAL E ENCARGOS SOCIAIS	JURIS E ENCARGOS DA DIVIDA	OUTROS DESPESAS DE CAPITAL	INVESTIMENTOS E TRANSFERÊNCIAS	AMORTIZACAO DA DIVIDA		
TESOURO - VYRES	2.672.032.102,31	405.007.420,46	106.017.822,91	21.043.881,57	144.159.168,19		3.558.024.021,43
TESOURO - CONTRAPARTIDA	1.267.188.942,88	4.125.515,16	4.049.301,92	1.258.429,79			18.243.248,81
TESOURO - VINCULADOS POR LEI CORRENTES	170.145,91	1.521.957.167,64	1.721.701.090,12	162.275.526,52	1.312.546.887,20		5.406.243.677,35
OPERAÇÕES DE CREDITO INTERNAS	220.070,70	57.120.468,90	1.735.328,57	3.054.144,39	636.886,32		63.125.079,53
OPERAÇÕES DE CREDITO EXTERNAS		2.655.765,66	48.931.026,54	7.903.279,52			2.967.963,28
T O T A L	3.929.631.352,40	1.991.625.811,61	1.204.435.168,45	290.592.412,28	1.457.553.061,50		8.148.412.051,73

RIO GRANDE DO SUL GOVERNO DO ESTADO

RAFFOM1/00001

DEMONSTRATIVO DA DESPESA REALIZADA POR GRUPO DE DESPESA COM DESDORRAMENTO DAS RUBRICAS

EXERCICIO DE 1997

R\$

E S P E C I F I C A C A O

V A L O R

PESSOAL E ENCARGOS SOCIAIS

E S P E C I F I C A C A O	V A L O R
3110	3.929.681.352,40
PESSOAL	1.949.337.099,43
3111	1.608.482.058,59
31110010	892.501.305,53
31110020	367.112.174,87
31110030	227.296.675,50
31110040	12.451,61
31110050	70.227.175,49
31110060	6.750.233,43
31110070	42.574.274,86
31110080	1.407.766,30
3112	300.664.935,62
31120091	123.971.032,07
31120117	81.665.109,63
31120152	28.941.086,94
31120182	24.680.731,37
31120163	23.571.818,66
31120155	7.835.225,83
31120174	130,82
3113	3.020.178,57
31130032	2.165.617,91
31130040	1.654.560,66
3114	36.069.920,65
31140042	1.084.852,75
31140044	29.269.599,18
31140048	451.041,43
31140049	2.698.233,78
31140051	2.880.732,01
31140051	5.467,50
3190	78.499.603,45
3191	17.303.591,00
31910012	17.303.591,00
3193	61.196.017,45

DEMONSTRATIVO DA DESPESA REALIZADA POR GRUPO DE DESPESA COM DESDORRAMENTO DAS RUBRICAS

EXERCICIO DE 1997

R\$

ESPECIFICACAO	VALOR
VENCIMENTO, SALARIO E SUBSIDIO	14.743.053,39
GRATIFICACOES	19.643.200,24
VANTAGENS TEMPORAIS	14.496.196,05
FUNDO DE GARANTIA DO TEMPO DE SERVICO	6.281,99
DIARIAS DE VIAGEM POR FOLHA DE PESSOAL	354.806,57
DIARIAS DE VIAGEM	3.291.762,14
AJUDA DE CUSTO	1.408.275,17
AUXILIO REFEICAO	8.541,16
PMIL - SOLDO	1.467.402,49
OUTRAS VANTAGENS	1.183.947,96
JETON	65.649,38
PMIL - GRATIFICACOES	1.933.143,94
PMIL - VANTAGENS TEMPORAIS	1.301.648,83
ETAPAS DE ALIMENTACAO	919.656,19
PMIL - AUXILIO-REFEICAO	18.811,15
PMIL - OUTRAS VANTAGENS	353.661,32
3210 TRANSFERENCIAS INTRAGOVERNAMENTAIS	334.504.753,01
3211 TRANSFERENCIAS OPERACIONAIS	212.210.745,03
32110018 TRANSFERENCIAS A AUTARQUIAS PARA DESPESAS COM PESSOAL	109.548.066,12
32110028 TRANSFERENCIAS A FUNDACOES PARA DESPESAS COM PESSOAL	108.658.213,91
32110043 TRANSFERENCIAS A FUNDACOES PARA OUTRAS DESPESAS CORRENTES	4.468,00
3213 CONTRIBUICOES CORRENTES	116.294.007,98
32130014 CONTRIBUICOES A AUTARQUIAS	10.453.601,57
32130045 CONTRIBUICAO AO IPERGS PARA ASSISTENCIA MEDICA	97.840.326,41
3250 TRANSFERENCIAS A PESSOAS	1.546.279.575,27
3251 INATIVOS	1.184.354.678,20
32510030 FERROVIARIOS - RESPONSABILIDADE DO ESTADO	13.520.407,54
32510048 MILITARES	33.329,59
32510049 INATIVOS CIVIS - ATUALIZACAO MONETARIA	1.406.176,24
32510080 INATIVOS MILITARES - ATUALIZACAO MONETARIA	77.203,95
32510052 FERROVIARIOS - RESPONSABILIDADE DO ESTADO - ATUALIZACAO MONETARIA CIVIS	31,30
32510114 FERROVIARIOS - RESPONSABILIDADE DA UNIAO	1.432.879.293,73
32510115	36.424.235,05
3252 PENSIONISTAS	82.639.139,82
32520036 PENSIONISTAS - ATUALIZACAO MONETARIA	27.520,07

BIBLIOTECA

RIO GRANDE DO SUL GOVERNO DO ESTADO

RAC-ED-1/00003

DEMONSTRATIVO DA DESPESA REALIZADA POR GRUPO DE DESPESA COM DESDOBRAMENTO DAS RUBRICAS

EXERCICIO DE 1987

E S P E C I F I C A C A O		V A L O R	R\$
32520118	PENSIONISTAS	32.611.619,75	
3253	SALARIO-FAMILIA	27.421.931,75	
32530010	ATIVOS	22.516.948,89	
32530028	INATIVOS	4.894.272,22	
32530086	PENSIONISTAS	10.710,64	
3254	APTO FINANCIERO A ESTUDANTES	105.208,53	
32540116	BOLSAS DE ESTUDOS	105.208,53	
3258	OUTRAS TRANSFERENCIAS A SERVIDORES E SEGURADOS	1.748.616,97	
32580038	AUXILIO FUNERAL	1.426.546,27	
32580140	INDENIZACAO PELA DEMISSAO VOLUNTARIA	320.070,70	
3259	OUTRAS TRANSFERENCIAS A PESSOAS	10.000,00	
32590061	BENEFICIO POR INVALIDEZ PERMANENTE OU MORTE	10.000,00	
3290	DIVERSAS TRANSFERENCIAS CORRENTES	21.060.316,24	
3291	SENTENCAS JURIDICAS	5.974.021,00	
32910130	PAGAMENTO DETERMINADO POR SENTENCAS JUDICIARIAS	5.974.021,00	
3292	DESPESAS DE EXERCICIOS ANTERIORES	2.908.939,07	
32920014	CONTRIBUICOES A AUTARQUIAS	2.900.854,11	
32920116	BOLSAS DE ESTUDOS	85,76	
3293	DESPESAS DE EXERCICIOS ANTERIORES RELATIVAS A PESSOAL	12.177.355,37	
32930010	ATIVOS	31.907,69	
32930014	CONTRIBUICOES A AUTARQUIAS	8.634.824,73	
32930028	INATIVOS	19.893,90	
32930030	FERROVIARIOS - RESPONSABILIDADE DO ESTADO	2.590,80	
32930036	PENSIONISTAS	88,14	
32930038	AUXILIO FUNERAL	261.599,97	
32930048	MILITARES	23,03	
32930058	AUXILIO FUNERAL - RESPONSABILIDADE DA UNIAO	2.566,85	
32930114	CIVIS	2.065.343,55	
32930116	FERROVIARIOS, C/RESPONSABILIDADE DA UNIAO	544.765,25	
32930118	PENSIONISTAS	613.657,66	
JUROS E ENCARGOS DA DIVIDA		276.313.810,24	
3130	SERVICOS DE TERCEIROS E ENCARGOS	13,10	

RIO GRANDE DO SUL GOVERNO DO ESTADO

DEMONSTRATIVO DA DESPESA REALIZADA POR GRUPO DE DESPESA COM DESDOBRAMENTO DAS RUBRICAS

EXERCICIO DE 1997

R\$

E S P E C I F I C A C A O		V A I O R
3132	OUTROS SERVICOS E ENCARGOS	13,10
31320305	SERVICO DE CARIDRIO	13,10
3260	ENCARGOS DA DIVIDA INTERNA	269.992.513,00
3281	JUROS DE DIVIDA CONTRATADA	97.563.287,09
32810135	FUNDADA	94.779.874,99
32810127	FLUTUANTE	2.783.612,10
3262	OUTROS ENCARGOS DE DIVIDA CONTRATADA	3.060.421,00
32620023	FUNDADA	3.060.421,00
3266	ENCARGOS DE OUTRAS DIVIDAS	163.864.273,44
32660119	FLUTUANTE	23.641.095,84
32660138	REMUNERACAO DE DEPOSITOS - SIAC	140.243.177,60
3267	CORRECAO MONETARIA SOBRE OPERACOES DE CREDITO POR ANTECIPACAO DA RECEITA	5.484.530,59
32670135	POR CONTRATOS	5.484.530,59
3270	ENCARGOS DA DIVIDA EXTERNA	6.320.757,11
3271	JUROS DE DIVIDA CONTRATADA	5.435.805,57
32710120	FUNDADA	5.435.805,57
3272	OUTROS ENCARGOS DE DIVIDA CONTRATADA	884.951,54
32720134	FUNDADA	884.951,54
3290	DIVERSAS TRANSFERENCIAS CORRENTES	527,03
3292	DESPESAS DE EXERCICIOS ANTERIORES	527,03
32920023	FUNDADA	527,03
OUTRAS DESPESAS CORRENTES		1.994.625.615,61
3120	MATERIAL DE CONSUMO	63.872.668,91
31200011	ANIMAIS PARA ESTUDO, PREPARACAO DE PRODUTOS E CORTE	1.500,00
31200029	MATERIAL PARA SIMALIZACAO, IDENTIFICACAO E SEGURANCA	74.269,89
31200037	ARTIGOS CIRURGICOS E LABORATORIAIS	5.412.040,53
31200053	COMBUSTIVETS E LUBRIFICANTES	8.232.287,92
31200080	FORRAGENS E OUTROS ALIMENTOS PARA ANIMAIS	384.858,63

RIO GRANDE DO SUL GOVERNO DO ESTADO

RAFE041/0000E

DEMONSTRATIVO DA DESPESA REALIZADA POR GRUPO DE DESPESA CUM DESDOBRAMENTO DAS RIBDITICAS

EXERCICIO DE 1997

R\$

E S P E C I F I C A C A O

V A I O R

31200078	GENEROS PARA ALIMENTACAO	11.655.463,01
31200086	MATERIAL EXPLOSIVO E MUNICOES	352.943,10
31200094	MATERIAL PARA ESPORTES E/OU RECREACAO	54.736,65
31200102	MATERIAL DE EXPEDIENTE	2.611.119,02
31200110	MATERIAL PARA ACONDICIONAMENTO E/OU EMBALAGEM	335.241,21
31200128	MATERIAL PARA ALOJAMENTO, LAVANDERIA E/OU COZINHA	149.843,85
31200136	MATERIAL PARA CONSERVACAO DE BENS IMOVEIS	4.297.210,30
31200144	MATERIAL P/MANUTENC, IDENTIFICAC, UTILIZAC E CONSERVAC DE BENS MOVEIS E EQUIPAMS	1.284.146,70
31200151	MATERIAL PARA CONSERVACAO DE VEICULOS	3.004.571,10
31200169	MATERIAL PARA FOTOGRAFIA, CINEGRAFIA, SOM, PROJECAO DE FILMES RADIOLOGICOS	247.705,52
31200177	MATERIAL DIDATICO	87.063,40
31200185	MATERIAL DE LIMPEZA E HIGIENE	912.689,50
31200193	MATERIAL PARA PROTECAO E PROFILAXIA	53.137,72
31200201	MATERIAL PARA CENARIOS ARTISTICOS E/OU PARA EXPOSICOES	3.327,00
31200219	MATERIA-PRIMA	142.976,90
31200227	PRODUTOS FARMACEUTICOS E ODONTOLOGICOS	10.993.969,64
31200228	MEDICAMENTOS EXCEPCIONAIS	9.212.277,47
31200235	SEMENTES E MUDAS DE PLANTAS	26.871,48
31200243	VESTUARIO E/OU UNIFORME	1.334.914,48
31200250	MATERIAL PARA DIVULGACAO PROMOCIONAL DO INSTITUCIONAL	20.583,00
31200268	MATERIAL PARA REPROGRAFIA	694.269,44
31200279	MATERIAL PARA MICROFILMAGEM E PROCESSAMENTO DE DADOS	1.551.550,58
31200280	ADUBOS E/OU FERTILIZANTES	20.124,30
31200291	BANDEIRAS	84.075,84
31200302	PRODUTOS QUIMICOS, FISICOS E/OU BIOLOGICOS	713.630,93
3130	SERVICOS DE TERCEIROS E ENCARGOS	438.941.692,84
3131	REMUNERACAO DE SERVICOS PESSOAIS	3.616.221,19
31310018	APRESENTACOES ARTISTICAS, CULTURAIS E/OU DESPORTIVAS	128.850,00
31310015	HONORARIOS	1.181.068,84
31310017	SERVICO DE CONSERVACAO DE BENS IMOVEIS	49.328,70
31310019	SERVICO DE CONSERVACAO DE BENS MOVEIS E EQUIPAMENTOS	15.752,00
31310020	SERVICO DE ESTAGIARIOS E/OU MONITORES	1.063.194,11
31310021	SERVICO DE LIMPEZA E HIGIENE	15.261,40
31310022	SERVICO DE PRESOS E INTERNADOS	1.147.710,14
31310113	SERVICOS DE COPA E/OU COZINHA	14.760,00
31310138	SERVICO DE TAREFEIROS	300,00
3132	OUTROS SERVICOS E ENCARGOS	435.325.471,65
31320023	AGUA E ESGOTO	12.925.789,70

DEMONSTRATIVO DA DESPESA REALIZADA POR GRUPO DE DESPESA COM DESDEMBRAMENTO DAS RUBRICAS

EXERCICIO DE 1997

R\$

ESPECIFICACAO	VALOR
31320025	29.219.001,29
31320035	1.239.263,51
31320039	7.186,82
31320041	18.140,93
31320046	18.408,35
31320049	50.507.960,57
31320054	383.474,99
31320055	1.765.569,41
31320073	144.260,43
31320081	589.846,02
31320116	1.750.292,08
31320131	13.973.039,78
31320142	169.044,22
31320156	16.843,43
31320164	4.329.293,50
31320172	86.783,97
31320180	9.152.935,67
31320186	2.501.964,89
31320206	3.388.301,14
31320214	63.655,36
31320222	10.134,00
31320230	15,15
31320248	25.354.217,51
31320255	42.675.736,69
31320263	109.321,10
31320271	5.542.092,73
31320289	200.028,80
31320297	1.310.835,11
31320305	147.308,9
31320314	17.291.797,01
31320321	14.292.027,21
31320339	2.429.120,92
31320347	1.654.256,04
31320354	4.072.162,32
31320362	7.203.207,98
31320370	10.240.392,23
31320396	3.618.982,03
31320404	1.947.564,32
31320420	685.001,00
31320438	746.879,25
31320464	1.506.910,93

SERVICO RELATIVO A DIVULGACAO PROMOCIONAL OU INSTITUCIONAL

ASSINATURA DE PERIODICOS E RECORTES

JURIS DE MORA

COMISSOES

SERVICIOS ADVOCATICIOS

ENCARGOS CONTRATAIS RELAT A OPERACOES C/ TITULOS DE CREDITO E VAL MUBILIARIOS

DESPESAS COM CONGRESSOS, SIMPOSIOS, CONFERENCIAS E EXPOSICOES

DESPESAS COM DIPLOMAS, CONDECORAÇÕES, MEDALHAS E/OU PREMIOES

DESPESAS DE VIAGENS DO GOVERNADOR, VICE-GOVERNADOR E PRIMEIRA DAMA

DESPESAS DE CONDOMINIO DE PREDIOS DA UNIDADE

DESPESAS PEQUENAS DE MONTO PACAMENTO

ENERGIA ELETRICA

RESSARCIMENTO DE DESPESAS COM ALIMENTACAO

DESPESAS EVENTUAIS

ARMAZENAGENS, FRETES E/OU CARRETOS

INDENIZACAOES

LOCACAO DE IMOVEIS

LOCACAO DE MAQUINAS E EQUIPAMENTOS

LOCACAO DE VEICULOS

MORUMIA

ORIGACAO PATRONAL

PEDAGIOS

PREMIOS EM ESPECIE

PROCESSAMENTO DE DADOS

RECEPCOES E Homenagens

RESTITUICOES DE RECEITAS

SEGUROS

SERVICO DE ALIMENTACAO

SERVICO DE CARTORIO

SERVICO DE COMUNICACAO

SERVICO DE CONSERVACAO DE BENS IMOVEIS

SERVICO DE CONSERVACAO DE BENS MOVEIS E EQUIPAMENTOS

SERVICO DE CONSERVACAO DE VEICULOS

SERVICO DE DIVULGACAO OBRIGATORIA

SERVICIOS GRAFICOS

SERVICO DE LIMPEZA E HIGIENE

TRANSPORTE DE PESSOAL

TREINAMENTO DE PESSOAL

APRESENTACOES ARTISTICAS E/OU CULTURALS

TRANSPORTE, ALIMENTACAO E/OU HOSPEDAGEM DE NAO SERVIDORES

SERVICO DE FAVANTAMENTO PROSPECACAO ANALISE DE DADOS GEGR TOPOGR E/OU AEROFOTOGR

RIO GRANDE DO SUL GOVERNO DO ESTADO

RAFE041/00007

DEMONSTRATIVO DA DESPESA REALIZADA POR GRUPO DE DESPESA COM DESDOBRAMENTO DAS RUBRICAS

EXERCICIO DE 1997

R\$

ESPECIFICACAO	VALOR
31320486	6.532.393,08
31320497	31.850,77
31320508	217.670,40
31320510	116.379,69
31320520	23.477,72
31320522	617.987,45
31320542	158.736,82
31320584	1.791.354,69
31320575	2.919.859,59
31320586	85.721.401,37
31320597	882.684,79
31320820	16.318.308,18
31320631	125.079,91
31320842	85.488,82
31320653	43.171,40
31320675	1.787.425,02
31320686	20.475.617,01
31320897	83.188,53
31320708	167.940,29
31320720	1.072.913,00
31320731	4.800,00
31320753	88.178,92
31320775	7.794.938,12
31320786	22.101,62
31320787	14.562,83
31320842	3.840,00
31320897	246,28
31320908	10.520,30
31320919	368.125,05
31320920	2.670.353,80
31320953	2.260.459,53
31320973	34.011,80
31320986	20.495.370,23
3190	10.351.022,40
3191	130.000,00
31910012	130.000,00
3192	10.221.022,40
31920015	96.306,84

DEMONSTRATIVO DA DESPESA REALIZADA POR GRUPO DE DESPESA COM DESDOBRAMENTO DAS RUBRICAS

EXERCICIO DE 1997

R\$

ESPECIFICACAO	VALOR
31920017	92,00
31920021	336,00
31920023	142.564,69
31920025	3.736.708,89
31920029	32,50
31920035	3.363,27
31920039	7.035,74
31920053	7.191,73
31920078	273,00
31920081	14.787,26
31920086	365,23
31920102	41,00
31920131	446.187,64
31920136	11.431,83
31920144	362,27
31920151	4.906,84
31920184	376,79
31920180	504.045,05
31920185	1.389,83
31920198	30.361,65
31920206	2.228,40
31920222	61.265,85
31920248	3.505.356,52
31920255	553.478,85
31920279	3.513,54
31920297	2.474,07
31920302	39.174,22
31920305	4.047,70
31920314	198.906,29
31920321	22.169,16
31920339	11.636,97
31920347	1.226,02
31920354	60.806,48
31920362	76.078,76
31920370	30.036,00
31920396	16.240,98
31920404	12.000,00
31920438	5.153,50
31920486	17.016,72
31920508	6.425,21
31920510	60,71

RAFE041/00009

RIO GRANDE DO SUL GOVERNO DO ESTADO

DEMONSTRATIVO DA DESPESA REALIZADA POR GRUPO DE DESPESA COM DESDORRAMENTO DAS RUBRICAS

EXERCICIO DE 1997

R\$

E S P E C I F I C A C A O	V A L O R
31920511 ENCARGOS COM ACIDENTADOS DO TRABALHO	259,00
31920520 IMPOSTO PREDIAL E TERRITORIAL URBANO E CONTRIBUICAO DE MELHORIA	24.507,61
31920522 ENCARGOS COM ASSISTENCIA MEDICA	950,00
31920564 TAXAS PELA PRESTACAO DE SERVICOS	39.061,02
31920576 SERVICO DE MAO-DE-OBRA TEMPORARIA	18.781,90
31920597 ENCARGOS CONTRATUAIS COM LOCACAO DE IMOVIS	95.782,70
31920620 SERVICO DE ESTAGIARIOS E MONITORES	8.031,38
31920687 MULTAS	214,76
31920753 ENCARGOS COM ASSOCIACOES	9.900,00
31920775 DESPESAS BANCARIAS	90.193,48
31920786 ENCARGOS FUNERARIOS	380,00
31920797 SERVICO DE VISTORIA, INSPECCAO, CLASSIFICACAO E AFERICAO	335,02
31920918 DESPESAS DECORRENTES DE PROGRAMAS DE CAPACITACAO DE MENORES (FEBEM)	134,20
31920920 INDENIZACAO POU USO DE VEICULO PARTICULAR	88.227,63
31920953 RESSARCIMENTO	101.029,72
31920973 CONFECCAO DE CAHIEIRAS FUNCIONAIS, CRACHAS E CARIMBOS	179,00
31920986 MANUTENCAO E CONSERVACAO DAS ESCOLAS PUBLICAS ESTADUAIS	5.511,15
3210 TRANSFERENCIAS INTRAGOVERNAMENTAIS	103.602.928,60
3211 TRANSFERENCIAS OPERACIONAIS	98.295.489,69
32110042 TRANSFERENCIAS A AUTARQUIAS PARA OUTRAS DESPESAS CORRENTES	34.209.760,61
32110043 TRANSFERENCIAS A FUNDACOES PARA OUTRAS DESPESAS CORRENTES	64.085.728,08
3212 SUBVENCoes ECONOMICAS	3.004.562,42
32120024 SOCIEDADES DE ECONOMIA MISTA	3.994.562,42
3213 CONTRIBUICOES CORRENTES	1.312.877,49
32130014 CONTRIBUICOES A AUTARQUIAS	91.056,00
32130023 CONTRIBUICOES A FUNDACOES	1.021.821,49
32130045 CONTRIBUICAO AO IPERGS PARA ASSISTENCIA MEDICA	200.000,00
3220 TRANSFERENCIAS INTERGVERNAMENTAIS	1.278.371.947,18
3221 TRANSFERENCIAS A UNIAO	1.893.469,01
32210017 TRANSFERENCIAS A UNIAO	1.893.469,01
3223 TRANSFERENCIAS A MUNICIPIOS	1.276.467.743,62
32230013 ASSISTENCIA FINANCEIRA A MUNICIPIOS	42.930.788,90
32230021 TRANSFERENCIAS CONSTITUCIONAIS E LEGAIS A MUNICIPIOS	1.233.536.956,72
3224 TRANSFERENCIAS A INSTITUICOES MULTIO-VERNAMENTAIS	10.734,55

RIO GRANDE DO SUL GOVERNO DO ESTADO

MAFEO41/00010

DEMONSTRATIVO DA DESPESA REALIZADA POR GRUPO DE DESPESA COM DESDOBRAMENTO DAS RUBRICAS

EXERCICIO DE 1987

R\$

ESPECIFICAÇÃO	VALOR
32240011 INSTITUICOES MULTIGOVERNAMENTAIS	10.734,55
3230 TRANSFERENCIAS A INSTITUICOES PRIVADAS	14.357.721,70
3231 SUBVENCOES SOCIAIS	43.263.752,95
32310101 CONTRIBUICOES A INSTITUICOES PRIVADAS	43.263.752,95
3232 SUBVENCOES ECONOMICAS	750.000,00
32320113 INSTITUICOES PRIVADAS	750.000,00
3233 CONTRIBUICOES CORRENTES	343.978,85
32330117 INSTITUICOES PRIVADAS	343.978,85
3240 TRANSFERENCIAS AO EXTERIOR	912.158,60
3242 TRANSFERENCIAS A ORGANISMOS INTERNACIONAIS	912.163,60
32420123 ORGANISMOS INTERNACIONAIS	912.163,60
3250 TRANSFERENCIAS A PESSOAS	4.390.064,29
3254 APOIO FINANCEIRO A ESTUDANTES	849.588,44
32540116 BOLSAS DE ESTUDIOS	849.588,44
3259 OUTRAS TRANSFERENCIAS A PESSOAS	3.440.475,85
32590025 ASSISTENCIA SOCIAL A PESSOAS	2.703.788,63
32590100 AUXILIO CRECHE	736.687,22
3260 ENCARGOS DA DIVIDA INTERNA	27.645,60
3262 OUTROS ENCARGOS DE DIVIDA CONTRATADA	27.645,60
32620023 FUNDADA	27.645,60
3280 CONTRIBUICOES PARA FORMACAO DO PATRIMONIO DO SERVIDOR PUBLICO-PASEP	42.838.691,53
32800137 PROGRAMA DE FORMACAO DO PATRIMONIO DO SERVIDOR PUBLICO-PASEP	42.838.691,53
3290 DIVERSAS TRANSFERENCIAS CORRENTES	7.159.260,96
3291 SENTENÇAS JURIDICAS	1.560.447,57
32910130 PAGAMENTO DETERMINADO POR SENTENÇAS JUDICIARIAS	1.560.447,57
3292 DESPESAS DE EXERCICIOS ANTERIORES	5.598.813,39

RAFE041700011

RIO GRANDE DO SUL GOVERNO DO ESTADO

DEMONSTRATIVO DA DESPESA REALIZADA POR GRUPO DE DESPESA COM DESDOBRAMENTO DAS RUBRICAS

EXERCICIO DE 1997

E S P E C I F I C A C A O		V A L O R	R\$
32920013	ASSISTENCIA FINANCEIRA A MUNICIPIOS	1.779.230,36	
32920017	TRANSFERENCIAS A UNIAO	7.250,00	
32920021	TRANSFERENCIAS CONSTITUCIONAIS A MUNICIPIOS	15.945,46	
32920022	CONTRIBUICOES A FUNDACOES	32.600,00	
32920024	SOCIEDADES DE ECONOMIA MISTA	147.538,37	
32920083	CONTRIBUICAO A EMPRESAS ESTATAIS	123.000,00	
32920101	CONTRIBUICOES A INSTITUICOES PRIVADAS	805.226,25	
32920119	FLUTUANTE	179.543,69	
32920123	ORGANISMOS INTERNACIONAIS	4.257,00	
32920129	PAGAMENTO DETERMINADO POR SENTENCAS JUDICIARIAS	2.482.873,00	
32920130	PROGRAMA DE FORMACAO DO PATRIMONIO D SERVIDOR PUBLICO-PASEP	21.349,26	
32920137			
INVESTIMENTOS		200.592.442,28	
4110	OBRAS E INSTALACOES	124.281.354,97	
41100011	AQUISICAO DE IMOVEIS NECESSARIOS A REALIZACAO DE OBRAS PUBLICAS	12.593.209,49	
41100029	ESTUDOS E PROJETOS DE OBRAS PUBLICAS	1.356.770,34	
41100037	CONSTRUCAO OU AMPLIACAO DE PRETOS OU OUTRAS OBRAS PUBLICAS	23.738.236,97	
41100045	INICIO DE OBRAS PUBLICAS	46.606.027,65	
41100052	PROSSEGUIMENTO E/OU CONCLUSAO DE OBRAS PUBLICAS	39.485.930,07	
41100060	INSTALACOES, EQUIPAMENTOS E/OU MATERIAIS INCORPORAVEIS A IMOVEIS	1.459.570,35	
41100023	OBRAS - GESTAO DEMOCRATICA DO ENSINO	16.702,20	
4120	EQUIPAMENTOS E MATERIAL PERMANENTE	48.567.460,65	
41200010	VEICULOS E/OU EQUIPAMENTOS PARA VEICULOS RODOVIARIOS DETRACAO MECANICA	9.137.817,46	
41200028	ANIMAIS PARA TRABALHO, PRODUCAO E/OU REPRODUCAO	575,00	
41200036	ARMAMENTO	1.032.726,00	
41200044	ARREAMENTO PARA MONTARIA E TRACAO	84.059,10	
41200069	EQUIPAMENTOS HOSPITALARES E CIRURGICOS	872.742,11	
41200077	EQUIPAMENTO PARA ACAMPAMENTO E CAMPANHA	35.497,98	
41200085	EQUIPAMENTO PARA ESPORTE E/OU RECREACAO	58.482,46	
41200093	EQUIPAMENTO PARA LABORATORIOS E/OU GABINETES MEDICOS OU ODONTOLOGICOS	969.603,61	
41200101	EQUIPAMENTOS PARA OFICINA, AJARDINAMENTO E CAMPO	51.217,46	
41200119	INSIGNIAS, FLAMULAS, BANDEIRAS, PLACAS E CARTEIRAS FUNCIONAIS	57.000,20	
41200127	INSTRUMENTOS MUSICAIS	172.933,40	
41200135	MAQUINAS DE ESCRIVER, SOMAR, CALCULAR, CONTABILIDADE E REPRODUCAO	99.171,97	
41200143	MAQUINAS, MOTORES E/OU APARELHOS	2.001.770,24	
41200150	MATERIAL BIBLIOTECA SOFTWARES PECAS P/COLECOES DE BIBLIOT DISCOT FILMOT E MUSEUS	2.725.205,44	
41200168	MOBILIARIO EM GERAL	2.860.729,43	
41200176	OBRAS DE ARTE, MATERIAIS E OBJETOS PARA DECORACAO	11.515,40	
41200184	TRATORES, EQUIPAMENTOS RODOVIARIOS E AGRICOLAS	1.603.998,00	

RIO GRANDE DO SUL GOVERNO DO ESTADO

RAFE041/00012

DEMONSTRATIVO DA DESPESA REALIZADA POR GRUPO DE DESPESA COM DESDOBRAMENTO DAS RUBRICAS

EXERCICIO DE 1997

E S P E C I F I C A C A O		V A L O R
		R\$
41200192	EQUIPAMENTOS PARA COPA E COZINHA	160.085,58
41200200	VEICULOS DE TRACAO PESSOAL OU ANIMAL	19.122,15
41200211	EMBARCACOES E/OU EQUIPAMENTOS PARA EMBARCACOES	298.090,00
41200222	AERONAVES E/OU EQUIPAMENTOS PARA AERONAVES	5.500.000,00
41200233	MAQUINAS E/OU EQUIPAMENTOS ELETRONICOS P/PROCES. E/OU MICROFILMAGEM DE DADOS	5.340.966,74
41200244	EQUIPAMENTOS DE SEGURANCA E/OU PROTECAO	406.664,22
41200255	MATERIAL PARA ACONDICIONAMENTO	30.046,05
41200266	EQUIPAMENTOS DE TELECOMUNICACOES	3.038.830,63
41200277	MOVEIS E/OU MATERIAIS PARA ALOJAMENTO	16.712,41
41200288	EQUIPAMENTOS DE SOM E/OU IMAGEM	163.951,31
41200299	EQUIPAMENTOS E MATERIAIS PARA DESENHO E/OU TOPOGRAFIA	5.661,68
41200311	EQUIPAMENTOS PARA LAVANDERIA	157.086,32
41200335	EQUIPAMENTOS F MATERIAL PERMANENTE - GESTAO DEMOCRATICA DO ENSINO	11.667.385,40
4130	INVESTIMENTOS EM REGIME DE EXECUCAO ESPECIAL	13.372.331,46
41300013	INVESTIMENTOS EM REGIME DE EXECUCAO ESPECIAL	13.372.331,46
4140	CONSTITUICAO OU AUMENTO DO CAPITAL DE EMPRESAS INDUSTRIAIS OU AGRICOLAS	3.640.000,00
41400018	PARTICIPACAO EM CONSTITUICAO OU AUMENTO DE CAPITAL DE EMPR OU ENTID INDI OU AGR	3.640.000,00
4190	DIVERSOS INVESTIMENTOS	10.434.396,32
4191	SENTENÇAS JUDICIARIAS	9.564.053,96
41910012	PAGAMENTO DETERMINADO POR SENTENÇAS JUDICIARIAS	9.564.053,96
4192	DESPESAS DE EXERCICIOS ANTERIORES	870.342,36
41920011	AQUISIÇÃO DE IMOVEIS NECESSARIOS A REALIZACAO DE OBRAS PUBLICAS	35.244,00
41920012	PAGAMENTO DETERMINADO POR SENTENÇAS JUDICIARIAS	747.406,00
41920037	CONSTRUCAO OU AMPLIACAO DE PREDIOS OU OUTRAS OBRAS PUBL	30.583,88
41920052	PROSSEGUIMENTO E/OU CONCLUSAO DE OBRAS PUBLICAS	15.618,52
41920143	MAQUINAS,MOTORES E/OU APARELHOS	2.004,70
41920150	MATERIAL BIBLIOGR. SOFTWARES PECAS P/COLECOES DE BIBLIOT. DISCOT.FILMOT.E MUSEUS	36.400,00
41920168	MOBILIARIOS EM GERAL	2.792,38
41920233	MAQUINAS E/OU EQUIPAMENTOS ELETRONICOS P/PROCES. E/OU MICROFILMAGEM DE DADOS	209,48
41920244	EQUIPAMENTOS DE SEGURANCA E/OU PROTECAO	82,40
4310	TRANSFERENCIAS INTRAGOVERNAMENTAIS	316.898,88
4312	CONTRIBUICOES PARA DESPESAS DE CAPITAL	196.898,88
43120013	CONTRIBUICOES PARA DESPESAS DE CAPITAL	196.898,88
4313	CONTRIBUICOES A FUNDOS	120.000,00

RIO GRANDE DO SUL GOVERNO DO ESTADO		RNFCO41/COO13
DEMONSTRATIVO DA DESPESA REALIZADA POR GRUPO DE DESPESA COM DESDUBRAMENTO DAS RUBRICAS		
EXERCICIO DE 1997		
E S P E C I F I C A C A O		V A L O R
		R\$
43130011	CONSTITUICAO F MANUTENCAO DE FUNDOS	120.000,00
AMORTIZACAO DA DIVIDA		
4350	AMORTIZACAO DA DIVIDA INTERNA	1.457.563.061,50
4351	AMORTIZACAO DA DIVIDA CONTRATADA	1.430.165.770,63
43510020	FUNDADA	82.995.898,82
		82.995.898,82
4352	RESGATE DE TITULOS DO TESOURO	1.338.039.722,70
43520019	FUNDADA	1.338.039.722,70
4354	OUTRAS AMORTIZACOES	9.30.349,11
43540009	AMORTIZACAO DE DEBITOS PARCELADOS - PASEP	9.30.349,11
4360	AMORTIZACAO DA DIVIDA EXTERNA	27.397.290,87
4361	AMORTIZACAO DA DIVIDA CONTRATADA	27.397.290,87
43610022	FUNDADA	27.397.290,87
OUTRAS DESPESAS DE CAPITAL		
4110	OBRAS E INSTALACOES	724.610,05
41100020	ESTUDOS E PROJETOS DE OBRAS PUBLICAS	724.610,05
4130	INVESTIMENTOS EM REGIME DE EXECUCAO ESPECIAL	4.500.390,58
41300013	INVESTIMENTOS EM REGIME DE EXECUCAO ESPECIAL	4.500.390,58
4210	AQUISICAO DE IMOVEIS	225.785,00
42100019	AQUISICAO DE IMOVEIS	225.785,00
4230	AQUISICAO DE BENS PARA REVENDA	4.820.537,50
42300017	FORMACAO DE ESTOQUES	4.820.537,50
4240	AQUISICAO DE TITULOS DE CREDITO	278.647.003,96
42400016	AQUISICAO DE TITULOS DE CREDITO	278.647.003,96
4250	AQUISICAO DE TITULOS REPRESENTATIVOS DE CAPITAL JA INTEGRALIZADO	304.372.860,22
42500015	AQUISICAO DE TITULOS REPRESENTATIVOS DE CAPITAL DE EMPRESAS EM FUNCIONAMENTO	304.372.860,22
4260	CONSTITUICAO OU AUMENTO DE CAPITAL DE EMPRESAS COMERCIAIS OU FINANCEIRAS	573.473,38

RIO GRANDE DO SUL GOVERNO DO ESTADO

RAFE041/00014

DEMONSTRATIVO DA DESPESA REALIZADA POR GRUPO DE DESPESA CUM DESDORRAMENTO DAS RUBRICAS

EXERCICIO DE 1997

R\$

E S P E C I F I C A C A O	V A I O R
42600014	550.000,00
42600033	8.944,19
42600034	14.529,19
4270	333.816.383,62
42700010	1.150.723,47
42700013	6.470.000,00
42700018	45.255.004,77
42700035	254.569.816,00
42700080	26.370.839,38
4310	293.152.261,46
4311	287.556.488,87
43110015	270.846.946,80
43110023	16.709.542,07
4312	1.295.865,59
43120013	1.295.865,59
4313	4.299.907,00
43130011	4.299.907,00
4320	47.169.855,41
4321	2.501.628,00
43210014	2.501.628,00
4323	44.868.227,41
43230010	44.868.227,41
4330	9.902.451,02
4331	9.273.696,46
43310012	8.020.022,00
43310021	6.253.674,46
4332	626.754,57
43320016	626.754,57
4390	6.449.731,55

Secretaria de Coordenação
de Planejamento - R\$
BIBLIOTECA


RIO GRANDE DO SUL GOVERNO DO ESTADO		RAFC011/00015
DEMONSTRATIVO DA DESPESA REALIZADA POR GRUPO DE DESPESA COM DESPESAMENTO DAS RUBRICAS		
EXERCICIO DE 1997		
ESPECIFICACAO		VALOR
		R\$
4392	DESPESAS DE EXERCICIOS ANTERIORES	6.449.731,55
43920010	TRANSFERENCIAS A MUNICIPIOS	1.357.380,84
43920011	CONSTITUICAO E MANUTENCAO DE FUNDOS	5.042.350,71
43920021	AUXILIOS PARA EQUIPAMENTOS E MATERIAL PERMANENTE	50.000,00
TOTAL		9.143.412.051,76

RIO GRANDE DO SUL GOVERNO DO ESTADO		RAM. EC. 41 / C. 00615
DEMONSTRATIVO DA DESPESA REALIZADA POR GRUPO DE DESPESA COM: DESDOBRAMENTO DAS RUBRICAS		
EXERCÍCIO DE 1997		
ESPECIFICAÇÃO		VALOR
		R\$
4392	DESPESAS DE EXERCÍCIOS ANTERIORES	6.448.731,55
43920010	TRANSFERÊNCIAS A MUNICÍPIOS	1.357.380,84
43920011	CONSTITUIÇÃO E MANUTENÇÃO DE FUNDOS	5.042.350,71
43920021	AUXÍLIOS PARA EQUIPAMENTOS E MATERIAL PERMANENTE	50.000,00
TOTAL		9.143.412.051,76



ARRECAÇÃO ANUAL DO ICMS POR MUNICÍPIO - Ordem Alfabética

ORDEM	MUNICÍPIO	PARTICIPAÇÃO	
		EM REAIS	%
122	BOM PRINCÍPIO	1.502.148,03	0,03895
431	BOM PROGRESSO	9.270,43	0,00024
93	BOM RETIRO DO SUL	2.656.029,48	0,06886
287	BOQUEIRAO DO LEAO	114.136,63	0,00296
248	BOSSOROÇA	186.464,31	0,00483
318	BRAGA	78.557,22	0,00204
357	BROCHIER	46.157,26	0,00120
105	BUTIA	1.872.660,85	0,04855
82	CACAPAVA DO SUL	3.474.448,57	0,09008
124	CACEQUI	1.380.661,97	0,03580
36	CACHOEIRA DO SUL	11.683.426,32	0,30292
18	CACHOEIRINHA	33.636.734,35	0,87211
403	CACIQUE DOBLE	20.539,50	0,00053
155	CAIBATE	722.053,78	0,01872
342	CAICARA	54.237,01	0,00141
32	GAMAQUA	13.208.265,48	0,34245
306	CAMARGO	89.014,34	0,00231
156	CAMBARA DO SUL	715.215,32	0,01854
266	CAMPESTRE DA SERRA	148.715,78	0,00386
286	CAMPINA DAS MISSOES	115.481,86	0,00299
175	CAMPINAS DO SUL	516.863,37	0,01340
23	CAMPO BOM	21.214.151,03	0,55002
223	CAMPO NOVO	247.731,33	0,00642
209	CAMPOS BORGES	281.624,00	0,00730
114	CANDELARIA	1.691.749,73	0,04386
270	CANDIDO GODOI	142.508,54	0,00369
62	CANDIOTA	6.154.211,02	0,15956
66	CANELA	3.050.563,46	0,07909
150	CANGUCU	796.803,31	0,02071
2	CANOAS	627.911.816,63	16,27998
104	CAPAO DA CANOA	1.991.708,78	0,05164
97	CAPAO DO LEAO	2.499.835,64	0,06481
147	CAPELA DE SANTANA	871.331,28	0,02259
402	CAPITAO	20.562,03	0,00053
110	CAPIVARI DO SUL	1.789.346,54	0,04639
452	CARAA	3.637,70	0,00009
43	CARAZINHO	9.197.604,68	0,23847
61	CARLOS BARBOSA	6.155.321,18	0,15959
439	CARLOS GOMES	7.351,05	0,00019
162	CASCA	674.232,49	0,01748
398	CASEIROS	21.512,53	0,00056
204	CATUIPE	324.962,14	0,00843
3	CAXIAS DO SUL	152.298.307,43	3,94866
412	CENTENARIO	17.017,88	0,00044

	GOVERNO DO ESTADO DO RIO GRANDE DO SUL	00/2012
	Secretaria da Fazenda	
	Contadoria e Auditoria Geral do Estado	

ARRECAÇÃO ANUAL DO ICMS POR MUNICÍPIO - Ordem Alfabética

ORDEM	MUNICÍPIO	PARTICIPAÇÃO	
		EM REAIS	%
274	CERRITO	138.247,71	0,00358
265	CERRO BRANCO	152.034,82	0,00394
427	CERRO GRANDE	11.655,16	0,00031
365	CERRO GRANDE DO SUL	39.902,63	0,00103
141	CERRO LARGO	960.229,29	0,02490
236	CHAPADA	229.308,64	0,00595
55	CHARQUEADAS	7.034.190,38	0,18238
411	CHARRUA	17.530,64	0,00045
304	CHIAPETA	91.310,97	0,00237
165	CHUI	639.098,56	0,01657
459	CHUVISCA	2.540,30	0,00007
212	CIDREIRA	271.997,28	0,00705
376	CIRIACO	33.073,88	0,00086
387	COLINAS	26.478,84	0,00069
243	COLORADO	219.751,16	0,00570
159	CONDOR	684.928,37	0,01776
180	CONSTANTINA	467.223,39	0,01211
370	COQUEIROS DO SUL	34.772,02	0,00090
298	CORONEL BARROS	98.643,66	0,00256
302	CORONEL BICACO	94.159,76	0,00244
195	COTIPORA	382.165,38	0,00991
207	COXILHA	293.075,97	0,00760
167	CRISSIUMAL	629.950,96	0,01633
319	CRISTAL	77.705,52	0,00201
461	CRISTAL DO SUL	1.872,52	0,00005
63	CRUZ ALTA	5.632.204,42	0,14603
138	CRUZEIRO DO SUL	1.003.340,90	0,02601
410	DAVID CANABARRO	17.995,51	0,00047
430	DERRUBADAS	9.290,16	0,00024
389	DEZESSEIS DE NOVEMBRO	25.830,95	0,00067
341	DILERMANDO DE AGUIAR	54.684,11	0,00142
87	DOIS IRMAOS	2.949.608,26	0,07647
333	DOIS IRMAOS DAS MISSOES	59.703,78	0,00155
309	DOIS LAJEADOS	84.983,35	0,00220
280	DOM FELICIANO	131.178,39	0,00340
48	DOM PEDRITO	8.165.907,21	0,21172
375	DOM PEDRO DE ALCANTARA	33.545,77	0,00087
232	DONA FRANCISCA	240.022,71	0,00622
297	DOUTOR MAURICIO CARDOSO	89.007,41	0,00257
356	DOUTOR RICARDO	46.607,61	0,00121
20	ELDORADO DO SUL	24.902.021,26	0,64564
73	ENCANTADO	4.584.228,56	0,11886
178	ENCRUZILHADA DO SUL	476.767,04	0,01236
436	ENGENHO VELHO	7.659,17	0,00020



ARRECAÇÃO ANUAL DO ICMS POR MUNICÍPIO - Ordem Alfabética

ORDEM	MUNICÍPIO	PARTICIPAÇÃO	
		EM REAIS	%
313	ENTRE RIOS DO SUL	83.222,95	0,00216
235	ENTRE-IJUIS	230.285,37	0,00597
201	EREBANGO	335.866,54	0,00871
26	ERECHIM	19.689.071,27	0,51048
386	ERNESTINA	39.031,80	0,00101
273	ERVAL GRANDE	138.918,79	0,00360
254	ERVAL SECO	178.584,42	0,00463
234	ESMERALDA	230.517,70	0,00598
460	ESPERANCA DO SUL	2.090,79	0,00005
171	ESPUMOSO	553.086,11	0,01434
102	ESTACAO	2.080.325,38	0,05394
74	ESTANCIA VELHA	4.548.261,79	0,11792
8	ESTEIO	63.411.882,62	1,64409
19	ESTRELA	26.680.553,31	0,69175
368	ESTRELA VELHA	38.480,91	0,00100
381	EUGENIO DE CASTRO	29.430,80	0,00076
299	FAGUNDES VARELA	98.250,97	0,00255
16	FARROUPILHA	39.116.533,03	1,01418
133	FAXINAL DO SOTURNO	1.190.847,65	0,03088
314	FAXINALZINHO	82.540,35	0,00214
269	FAZENDA VILANOVA	143.341,69	0,00372
94	FELIZ	2.557.963,43	0,06632
44	FLORES DA CUNHA	9.047.255,87	0,23457
391	FLORIANO PEIXOTO	25.364,12	0,00066
227	FONTOURA XAVIER	245.542,75	0,00637
139	FORMIGUEIRO	988.686,71	0,02563
290	FORTALEZA DOS VALDS	108.372,14	0,00281
101	FREDERICO WESTPHALEN	2.274.445,28	0,05897
39	GARIBALDI	10.989.060,61	0,28492
429	GARRUCHOS	11.662,07	0,00030
157	GAURAMA	702.201,28	0,01821
154	GENERAL CAMARA	727.241,69	0,01886
423	GENTIL	12.091,51	0,00031
51	GETULIO VARGAS	7.309.863,76	0,18952
153	GIRUA	755.192,27	0,01958
279	GLORINHA	132.759,67	0,00344
70	GRAMADO	4.840.450,62	0,12550
454	GRAMADO DOS LOUREIROS	3.569,87	0,00009
422	GRAMADO XAVIER	12.323,88	0,00032
4	GRAVATAI	82.065.523,85	2,12773
359	GUABIJU	44.818,29	0,00116
28	GUAIBA	15.917.373,90	0,41269
84	GUAPORE	3.296.029,82	0,08548
215	GUARANI DAS MISSOES	265.084,35	0,00687



ARRECAÇÃO ANUAL DO ICMS POR MUNICÍPIO - Ordem Alfabética

ORDEM	MUNICÍPIO	PARTICIPAÇÃO	
		EM REAIS	%
126	HARMONIA	1.310.125,50	0,03397
305	HERVAL	89.566,29	0,00232
462	HERVEIRAS	1.576,31	0,00004
119	HORIZONTINA	1.557.323,37	0,04038
321	HULHA NEGRA	72.580,68	0,00188
289	HUMAITA	109.631,13	0,00284
361	IBARAMA	43.258,75	0,00112
245	IBIACA	195.290,19	0,00506
233	IBIRAIARAS	239.931,19	0,00622
380	IBIRAPUITA	29.437,36	0,00076
103	IBIRUBA	2.048.280,70	0,05311
31	IGREJINHA	14.329.530,27	0,37152
30	IJUI	14.636.174,77	0,37947
198	ILOPOLIS	374.688,40	0,00971
192	IMBE	388.426,17	0,01007
144	IMIGRANTE	926.968,89	0,02403
281	INDEPENDENCIA	130.201,53	0,00338
449	INHACORA	4.574,88	0,00012
210	IPE	281.510,08	0,00730
331	IPIRANGA DO SUL	61.507,31	0,00159
194	IRAI	384.233,97	0,00996
247	ITAARA	189.420,88	0,00491
323	ITACURUBI	68.406,08	0,00177
372	ITAPUCA	34.110,79	0,00088
27	ITAQUI	18.012.785,40	0,46702
307	ITATIBA DO SUL	37.859,36	0,00228
415	IVORA	14.821,92	0,00038
47	IVOTI	8.306.542,43	0,21537
405	JABOTICABA	19.918,43	0,00052
229	JACUTINGA	241.241,57	0,00625
131	JAGUARA	1.202.439,95	0,03118
132	JAGUARI	1.201.416,91	0,03115
221	JAQUIRANA	252.441,87	0,00655
350	JARI	48.202,23	0,00125
351	JOIA	47.691,73	0,00124
164	JULIO DE CASTILHOS	645.365,78	0,01673
404	LAGOA DOS TRES CANTOS	20.435,46	0,00053
109	LAGOA VERMELHA	1.805.604,83	0,04681
441	LAGOAO	6.559,71	0,00017
24	LAJEADO	21.163.472,89	0,54871
467	LAJEADO DO BUGRE	795,41	0,00002
238	LAVRAS DO SUL	227.194,77	0,00589
312	LIBERATO SALZANO	83.384,51	0,00216
400	LINDOLFO COLLOR	20.826,97	0,00054



ARRECAÇÃO ANUAL DO ICMS POR MUNICÍPIO - Ordem Alfabética

ORDEM	MUNICÍPIO	PARTICIPAÇÃO	
		EM REAIS	%
435	LINHA NOVA	8.486,88	0,00022
363	MACAMBARA	40.525,48	0,00105
213	MACHADINHO	269.398,24	0,00698
329	MAMPITUBA	62.689,43	0,00163
211	MANOEL VIANA	272.502,79	0,00707
244	MAQUINE	206.816,70	0,00536
397	MARATA	21.584,48	0,00056
42	MARAU	9.245.463,12	0,23971
143	MARCELINO RAMOS	932.160,98	0,02417
396	MARIANA PIMENTEL	21.886,41	0,00057
334	MARIANO MORO	58.993,85	0,00153
271	MARQUES DE SOUZA	142.250,14	0,00369
311	MATA	83.447,29	0,00216
443	MATO CASTELHANO	6.069,33	0,00016
120	MATO LEITAO	1.553.125,95	0,04027
202	MAXIMILIANO DE ALMEIDA	334.067,65	0,00866
106	MINAS DO LEAO	1.841.920,52	0,04776
420	MIRAGUAI	12.632,10	0,00033
390	MONTAURI	25.730,69	0,00067
378	MONTE ALEGRE DOS CAMPOS	32.405,00	0,00084
343	MONTE BELO DO SUL	53.933,85	0,00140
17	MONTENEGRO	38.872.452,93	1,00785
453	MORMACO	3.594,33	0,00009
291	MORRINHOS DO SUL	108.133,53	0,00280
166	MORRO REDONDO	631.563,25	0,01637
185	MORRO REUTER	443.837,24	0,01151
95	MOSTARDAS	2.557.099,20	0,06630
174	MUCUM	521.753,56	0,01353
303	MUITOS CAPOES	92.900,01	0,00241
444	MULITERNO	5.449,66	0,00014
125	NAO ME TOQUE	1.374.433,19	0,03564
450	NICOLAU VERGUEIRO	4.451,15	0,00012
79	NONOAI	4.019.918,48	0,10423
340	NOVA ALVORADA	54.866,36	0,00142
219	NOVA ARAÇA	256.103,86	0,00664
112	NOVA BASSANO	1.766.990,27	0,04581
272	NOVA BOA VISTA	139.822,72	0,00363
310	NOVA BRESCIA	84.305,79	0,00219
385	NOVA CANDELARIA	27.511,59	0,00071
355	NOVA ESPERANCA DO SUL	46.804,17	0,00121
69	NOVA HARTZ	4.920.492,71	0,12757
205	NOVA PADUA	307.915,51	0,00796
190	NOVA PALMA	408.604,42	0,01059
68	NOVA PETROPOLIS	4.961.432,40	0,12854



ARRECAÇÃO ANUAL DO ICMS POR MUNICÍPIO - Ordem Alfabética

ORDEM	MUNICÍPIO	PARTICIPAÇÃO	
		EM REAIS	%
72	NOVA PRATA	4.641.778,73	0,12035
433	NOVA RAMADA	8.947,02	0,00023
278	NOVA ROMA DO SUL	133.211,05	0,00345
33	NOVA SANTA RITA	12.936.506,03	0,33541
425	NOVO BARREIRO	11.887,14	0,00031
377	NOVO CABRAIS	33.025,90	0,00086
9	NOVO HAMBURGO	60.832.802,24	1,57722
388	NOVO MACHADO	26.384,15	0,00068
458	NOVO TIRADENTES	2.574,14	0,00007
58	OSORIO	6.914.823,91	0,17928
336	PAIM FILHO	58.252,53	0,00151
89	PALMARES DO SUL	2.810.129,73	0,07286
116	PALMEIRA DAS MISSOES	1.636.926,26	0,04244
237	PALMITINHO	228.575,21	0,00593
66	PANAMBI	5.142.601,03	0,13333
108	PANTANO GRANDE	1.819.748,00	0,04718
168	PARAI	572.813,74	0,01485
250	PARAISO DO SUL	183.357,80	0,00475
339	PARECI NOVO	56.054,94	0,00145
21	PAROBE	22.722.606,58	0,58913
463	PASSA SETE	1.343,56	0,00003
163	PASSO DO SOBRADO	661.958,15	0,01716
14	PASSO FUNDO	43.217.512,48	1,12051
315	PAVERAMA	81.127,82	0,00210
258	PEDRO OSORIO	164.050,38	0,00425
217	PEJUCARA	258.940,93	0,00671
5	PELOTAS	75.768.636,86	1,96447
107	PICADA CAFE	1.820.255,80	0,04719
186	PINHAL	433.164,32	0,01123
332	PINHAL GRANDE	60.773,59	0,00158
327	PINHEIRINHO DO VALE	66.007,34	0,00171
50	PINHEIRO MACHADO	7.540.467,99	0,19550
379	PIRAPO	31.687,83	0,00082
225	PIRATINI	247.068,00	0,00641
184	PLANALTO	444.839,96	0,01153
421	POCO DAS ANTAS	12.540,47	0,00093
371	PONTAO	34.762,84	0,00090
417	PONTE PRETA	13.772,65	0,00096
75	PORTAO	4.203.678,22	0,10899
1	PORTO ALEGRE	1.477.674.335,24	38,31191
276	PORTO LUCENA	133.814,97	0,00347
383	PORTO MAUA	28.951,20	0,00075
445	PORTO VERA CRUZ	5.447,64	0,00014
161	PORTO XAVIER	675.850,44	0,01752



ARREGADAÇÃO ANUAL DO ICMS POR MUNICÍPIO - Ordem Alfabética

ORDEM	MUNICÍPIO	PARTICIPAÇÃO	
		EM REAIS	%
419	POUSO NOVO	12.847,97	0,00033
292	PRESIDENTE LUCENA	106.438,15	0,00276
282	PROGRESSO	129.159,97	0,00335
348	PROTASIO ALVES	48.869,73	0,00127
197	PUTINGA	375.767,17	0,00974
115	QUARAI	1.683.504,66	0,04365
393	QUEVEDOS	23.385,41	0,00061
288	QUINZE DE NOVEMBRO	113.617,29	0,00295
384	REDENTORA	27.658,11	0,00072
344	RELVADO	50.937,92	0,00132
91	RESTINGA SECA	2.742.051,56	0,07109
424	RIO DOS INDIOS	11.896,64	0,00031
6	RIO GRANDE	70.359.383,87	1,82422
53	RIO PARDO	7.256.803,70	0,18815
191	RIOZINHO	396.085,66	0,01027
130	ROCA SALES	1.208.114,57	0,03132
173	RODEIO BONITO	527.796,78	0,01368
158	ROLANTE	701.542,83	0,01819
145	RONDA ALTA	888.528,52	0,02304
260	RONDINHA	158.474,92	0,00411
262	ROQUE GONZALES	155.244,95	0,00403
77	ROSARIO DO SUL	4.135.822,56	0,10723
457	SAGRADA FAMILIA	3.018,00	0,00008
335	SALDANHA MARINHO	58.845,05	0,00153
196	SALTO DO JACUI	378.727,67	0,00982
259	SALVADOR DAS MISSOES	158.674,22	0,00411
152	SALVADOR DO SUL	762.374,34	0,01977
98	SANANDUVA	2.485.984,58	0,06445
169	SANTA BARBARA DO SUL	567.151,82	0,01470
176	SANTA CLARA DO SUL	496.830,77	0,01288
7	SANTA CRUZ DO SUL	64.965.137,67	1,68436
12	SANTA MARIA	44.896.050,40	1,16403
246	SANTA MARIA DO HERVAL	190.891,68	0,00495
29	SANTA ROSA	14.714.746,58	0,38151
428	SANTA TEREZA	11.696,06	0,00030
117	SANTA VITORIA DO PALMAR	1.635.458,04	0,04240
316	SANTANA DA BOA VISTA	80.783,14	0,00209
52	SANTANA DO LIVRAMENTO	7.292.307,99	0,18907
100	SANTIAGO	2.387.540,62	0,06190
45	SANTO ANGELO	8.926.028,36	0,23143
81	SANTO ANTONIO DA PATRULHA	3.632.222,83	0,09417
189	SANTO ANTONIO DAS MISSOES	411.750,61	0,01068
386	SANTO ANTONIO DO PALMA	27.007,31	0,00070
418	SANTO ANTONIO DO PLANALTO	13.034,96	0,00034



ARRECAÇÃO ANUAL DO ICMS POR MUNICÍPIO - Ordem Alfabética

ORDEM	MUNICÍPIO	PARTICIPAÇÃO	
		EM REAIS	%
127	SANTO AUGUSTO	1.276.833,48	0,03310
148	SANTO CRISTO	831.751,08	0,02156
434	SANTO EXPEDITO DO SUL	8.599,95	0,00022
25	SAO BORJA	20.841.484,77	0,54036
364	SAO DOMINGOS DO SUL	40.403,02	0,00105
137	SAO FRANCISCO DE ASSIS	1.029.729,97	0,02670
142	SAO FRANCISCO DE PAULA	933.420,77	0,02420
46	SAO GABRIEL	8.434.618,25	0,21869
123	SAO JERONIMO	1.482.549,11	0,03844
301	SAO JOAO DA URTIGA	94.928,03	0,00246
293	SAO JOAO DO POLESINE	105.491,29	0,00274
354	SAO JORGE	47.024,56	0,00122
446	SAO JOSE DAS MISSOES	5.084,56	0,00013
263	SAO JOSE DO HERVAL	154.178,09	0,00400
285	SAO JOSE DO HORTENCIO	116.716,51	0,00303
345	SAO JOSE DO INHACORA	50.610,54	0,00131
231	SAO JOSE DO NORTE	240.733,76	0,00624
203	SAO JOSE DO OURO	328.164,63	0,00851
206	SAO JOSE DOS AUSENTES	301.907,87	0,00783
15	SAO LEOPOLDO	42.780.316,39	1,10917
76	SAO LOURENCO DO SUL	4.194.738,26	0,10876
121	SAO LUIZ GONZAGA	1.521.868,74	0,03946
67	SAO MARCOS	5.070.059,28	0,13145
255	SAO MARTINHO	175.331,21	0,00455
373	SAO MARTINHO DA SERRA	34.045,40	0,00088
320	SAO MIGUEL DAS MISSOES	73.896,55	0,00192
369	SAO NICOLAU	36.404,14	0,00094
296	SAO PAULO DAS MISSOES	100.262,24	0,00260
283	SAO PEDRO DA SERRA	126.521,13	0,00328
392	SAO PEDRO DO BUTIA	23.582,24	0,00061
99	SAO PEDRO DO SUL	2.391.979,26	0,06202
60	SAO SEBASTIAO DO CAI	6.421.960,43	0,16650
83	SAO SEPE	3.378.876,87	0,08760
249	SAO VALENTIM	185.677,76	0,00481
395	SAO VALENTIM DO SUL	22.289,56	0,00056
466	SAO VALERIO DO SUL	995,23	0,00003
382	SAO VENDELINO	29.256,91	0,00076
181	SAO VICENTE DO SUL	467.217,58	0,01211
57	SAPIRANGA	6.937.044,65	0,17986
10	SAPUCAIA DO SUL	50.572.761,39	1,31121
71	SARANDI	4.776.912,28	0,12385
253	SEBERI	178.641,95	0,00463
408	SEDE NOVA	19.161,69	0,00050
407	SEGREDO	19.387,27	0,00050



ARRECAÇÃO ANUAL DO ICMS POR MUNICÍPIO - Ordem Alfabética

ORDEM	MUNICÍPIO	PARTICIPAÇÃO	
		EM REAIS	%
193	SÉLBACH	385.984,19	0,01001
214	SENADOR SALGADO FILHO	266.646,83	0,00691
136	SENTINELA DO SUL	1.128.590,27	0,02926
78	SERAFINA CORREA	4.102.859,31	0,10638
416	SERIO	14.314,34	0,00037
239	SERTÃO	225.472,81	0,00585
146	SERTÃO SANTANA	882.788,24	0,02289
456	SETE DE SETEMBRO	3.312,77	0,00009
322	SEVERIANO DE ALMEIDA	71.416,75	0,00185
326	SILVEIRA MARTINS	66.928,51	0,00174
284	SINIMBU	121.918,88	0,00316
151	SOBRADINHO	770.564,68	0,01998
134	SOLEDADE	1.185.060,22	0,03073
358	TABAI	45.093,73	0,00117
88	TAPEJARA	2.848.434,06	0,07388
187	TAPERÁ	425.569,72	0,01103
135	TAPES	1.151.852,63	0,02986
56	TAQUARA	6.976.474,40	0,18088
59	TAQUARI	6.742.748,93	0,17482
347	TAQUARUCU DO SUL	49.360,18	0,00128
252	TAVARES	182.822,02	0,00474
172	TENENTE PORTELA	533.212,50	0,01382
179	TERRA DE AREIA	473.171,14	0,01227
34	TEUTONIA	12.700.242,40	0,32928
330	TIRADENTES DO SUL	62.165,98	0,00161
455	TORÓPI	3.332,09	0,00009
85	TORRES	3.124.788,24	0,08102
118	TRAMANDAÍ	1.587.420,12	0,04116
432	TRAVESSEIRO	9.032,01	0,00023
394	TRES ARROIOS	22.642,71	0,00059
208	TRES CACHOEIRAS	290.371,27	0,00753
80	TRES COROAS	3.916.756,21	0,10155
96	TRES DE MAIO	2.505.667,69	0,06496
399	TRES FORQUILHAS	21.450,51	0,00056
256	TRES PALMEIRAS	174.929,59	0,00454
41	TRES PASSOS	9.867.778,19	0,25584
199	TRINDADE DO SUL	358.836,76	0,00930
13	TRIUNFO	44.621.765,01	1,15692
242	TUCUNDUVA	221.255,87	0,00574
464	TUNAS	1.110,11	0,00003
353	TUPANCI DO SUL	47.404,77	0,00123
128	TUPANCIRETA	1.232.864,52	0,03196
308	TUPANDI	86.442,74	0,00224
226	TUPARENDI	245.906,48	0,00638



ARRECAÇÃO ANUAL DO ICMS POR MUNICÍPIO - Ordem Alfabética

ORDEM	MUNICÍPIO	PARTICIPAÇÃO	
		EM REAIS	%
183	TURUCU	450.298,91	0,01167
447	UBIRETAMA	5.083,00	0,00013
426	UNIAO DA SERRA	11.886,52	0,00031
465	UNISTALDA	1.063,65	0,00003
22	URUGUAIANA	22.453.399,03	0,58215
35	VACARIA	11.978.242,32	0,31056
295	VALE DO SOL	100.586,18	0,00261
257	VALE REAL	170.367,15	0,00442
448	VALE VERDE	4.650,58	0,00012
438	VANINI	7.387,47	0,00019
40	VENANCIO AIRES	9.884.147,72	0,25627
111	VERA CRUZ	1.773.667,22	0,04599
49	VERANOPOLIS	7.598.675,23	0,19701
437	VESPASIANO CORREA	7.448,63	0,00019
267	VIADUTOS	147.330,27	0,00382
65	VIAMAO	5.221.630,77	0,13538
338	VICENTE DUTRA	57.199,54	0,00148
230	VICTOR GRAEFF	241.045,41	0,00625
224	VILA FLORES	247.550,15	0,00642
451	VILA LANGARO	3.941,59	0,00010
200	VILA MARIA	341.734,08	0,00886
275	VILA NOVA DO SUL	134.656,73	0,00349
374	VISTA ALEGRE	33.613,34	0,00087
440	VISTA ALEGRE DO PRATA	6.790,82	0,00018
324	VISTA GAUCHA	68.187,59	0,00177
409	VITORIA DAS MISSOES	19.145,49	0,00050
277	XANGRI-LA	133.329,16	0,00346
TOTAL GERAL		3.856.958.002,47	100,00



ARRECAÇÃO ANUAL DO IPVA POR MUNICÍPIO - Ordem Alfabética

ORDEM	MUNICÍPIO	PARTICIPAÇÃO	
		EM REAIS	%
313	AGUA SANTA	41.375,18	0,01527
111	AGUDO	285.879,54	0,10554
176	AJURICABA	118.701,83	0,04382
299	ALECRIM	47.484,84	0,01753
36	ALEGRETE	1.325.351,02	0,48928
345	ALEGRIA	30.170,14	0,01114
245	ALPESTRE	72.302,70	0,02669
367	ALTO ALEGRE	23.773,60	0,00878
294	ALTO FELIZ	49.200,95	0,01816
76	ALVORADA	535.270,82	0,19761
400	AMARAL FERRADOR	15.787,63	0,00583
267	AMETISTA DO SUL	61.083,33	0,02255
407	ANDRE DA ROCHA	14.469,15	0,00534
161	ANTA GORDA	136.226,45	0,05029
68	ANTONIO PRADO	581.444,37	0,21465
351	ARAMBARE	28.449,20	0,01050
457	ARARICA	808,18	0,00030
204	ARATIBA	92.139,66	0,03402
78	ARROIO DO MEIO	530.166,66	0,19572
285	ARROIO DO SAL	51.164,12	0,01889
149	ARROIO DO TIGRE	160.643,69	0,05930
180	ARROIO DOS FATOS	117.338,88	0,04332
127	ARROIO GRANDE	214.622,80	0,07923
130	ARVOREZINHA	201.122,12	0,07425
163	AUGUSTO PESTANA	133.880,36	0,04942
300	AUREA	47.033,34	0,01736
16	BAGE	2.477.934,02	0,91478
459	BALNEARIO PINHAL	685,63	0,00025
252	BARAO	68.300,31	0,02521
183	BARAO DO COTEGIPE	110.398,22	0,04076
325	BARAO DO TRIUNFO	37.176,11	0,01373
437	BARRA DO GUARITA	5.414,39	0,00200
445	BARRA DO QUARAI	3.149,03	0,00116
199	BARRA DO RIBEIRO	96.811,02	0,03574
382	BARRA DO RIO AZUL	20.537,63	0,00758
308	BARRA FUNDA	44.799,06	0,01654
277	BARRAÇAO	54.386,58	0,02008
200	BARROS CASSAL	93.973,18	0,03469
460	BENJAMIN CONSTANT DO SUL	647,86	0,00024
9	BENTO GONCALVES	4.596.051,82	1,69873
387	BOA VISTA DAS MISSOES	18.521,37	0,00684
179	BOA VISTA DO BURICA	117.347,21	0,04332
324	BOA VISTA DO SUL	37.442,77	0,01382
121	BOM JESUS	240.106,53	0,08864



ARRECAÇÃO ANUAL DO IPVA POR MUNICÍPIO - Ordem Alfabética

ORDEM	MUNICÍPIO	PARTICIPAÇÃO	
		EM REAIS	%
113	BOM PRINCÍPIO	275.453,84	0,10169
414	BOM PROGRESSO	12.722,54	0,00470
134	BOM RETIRO DO SUL	194.752,28	0,07190
229	BOQUEIRAO DO LEAO	78.037,09	0,02881
249	BOSSOROCA	69.520,42	0,02566
321	BRAGA	38.508,52	0,01422
223	BROCHIER	80.949,97	0,02988
129	BUTIA	206.161,74	0,07611
89	CACAPAVA DO SUL	461.387,96	0,17033
167	CACEQUI	124.461,54	0,04595
22	CACHOEIRA DO SUL	1.757.701,33	0,64889
27	CACHOEIRINHA	1.603.073,94	0,59181
284	CACIQUE DOBLE	51.240,59	0,01892
208	CAIBATE	90.139,47	0,03328
224	CAICARA	80.868,09	0,02985
32	CAMAQUA	1.455.056,55	0,53716
297	CAMARGO	48.674,56	0,01797
195	CAMBARA DO SUL	100.052,18	0,03694
194	CAMPESTRE DA SERRA	100.586,01	0,03713
232	CAMPINA DAS MISSOES	77.102,00	0,02846
153	CAMPINAS DO SUL	156.732,96	0,05786
34	CAMPO BOM	1.384.183,09	0,51100
197	CAMPO NOVO	99.154,60	0,03660
316	CAMPOS BORGES	40.016,53	0,01477
93	CANDELARIA	383.590,31	0,14161
216	CANDIDO GODOI	84.950,85	0,03136
158	CANDIOTA	149.599,71	0,05523
51	CANELA	862.642,04	0,31846
86	CANGUCU	487.330,23	0,17991
6	CANOAS	6.809.139,12	2,51373
84	CAPAO DA CANOA	491.480,83	0,18144
211	CAPAO DO LEAO	87.851,27	0,03243
263	CAPELA DE SANTANA	63.700,59	0,02352
373	CAPITAO	22.080,41	0,00815
419	CAPIVARI DO SUL	11.118,43	0,00410
441	CARAA	4.730,52	0,00175
28	CARAZINHO	1.584.545,19	0,58497
57	CARLOS BARBOSA	715.329,39	0,26408
418	CARLOS GOMES	11.167,71	0,00412
119	CASCA	244.290,07	0,09018
371	CASEIROS	23.395,74	0,00864
151	CATUIPE	158.151,12	0,05838
2	CAXIAS DO SUL	15.076.402,63	5,56576
368	CENTENARIO	23.564,73	0,00870



ARRECAÇÃO ANUAL DO IPVA POR MUNICÍPIO - Ordem Alfabética

ORDEM	MUNICÍPIO	PARTICIPAÇÃO	
		EM REAIS	%
422	CERRITO	8.679,09	0,00320
290	CERRO BRANCO	49.689,03	0,01834
399	CERRO GRANDE	16.130,92	0,00586
217	CERRO GRANDE DO SUL	83.993,60	0,03101
120	CERRO LARGO	241.799,35	0,08927
143	CHAPADA	175.198,35	0,06468
112	CHARQUEADAS	283.292,48	0,10458
336	CHARRUA	31.777,04	0,01173
271	CHIAPETA	58.620,50	0,02164
395	CHUI	17.370,29	0,00641
448	CHUVISCA	2.240,37	0,00083
383	CIDREIRA	20.202,64	0,00746
268	CIRIACO	60.578,87	0,02236
331	COLINAS	33.807,04	0,01241
193	COLORADO	100.681,83	0,03717
234	CONDOR	76.065,39	0,02808
138	CONSTANTINA	185.591,94	0,06855
391	COQUEIROS DO SUL	17.819,29	0,00658
355	CORONEL BARROS	26.703,17	0,00986
242	CORONEL BICACO	72.931,36	0,02692
253	COTIPORA	86.870,69	0,02469
318	COXILHA	39.679,49	0,01455
155	CRISSIUMAL	155.395,85	0,05737
246	CRISTAL	59.952,52	0,02562
454	CRISTAL DO SUL	1.262,29	0,00047
24	CRUZ ALTA	1.684.170,72	0,62175
139	CRUZEIRO DO SUL	183.496,09	0,06774
235	DAVID CANABARRO	75.441,71	0,02785
394	DERRUBADAS	17.637,43	0,00651
392	DEZESSEIS DE NOVEMBRO	17.698,05	0,00653
463	DILERMANDO DE AGUIAR	442,28	0,00016
74	DOIS IRMAOS	565.052,66	0,20860
409	DOIS IRMAOS DAS MISSOES	14.050,79	0,00519
266	DOIS LAJEADOS	61.425,62	0,02268
256	DOM FELICIANO	66.518,40	0,02456
59	DOM PEDRITO	703.124,73	0,25957
438	DOM PEDRO DE ALCANTARA	5.267,72	0,00194
270	DONA FRANCISCA	58.983,48	0,02177
226	DOUTOR MAURICIO CARDOSO	78.936,00	0,02914
369	DOUTOR RICARDO	23.494,17	0,00867
157	ELDORADO DO SUL	152.031,77	0,05613
49	ENCANTADO	928.782,68	0,34288
140	ENCRUZILHADA DO SUL	181.543,71	0,06702
429	ENGENHO VELHO	7.671,11	0,00283



GOVERNO DO ESTADO DO RIO GRANDE DO SUL

DC/2024

Secretaria da Fazenda

Contadoria e Auditoria Geral do Estado

ARRECAÇÃO ANUAL DO IPVA POR MUNICÍPIO - Ordem Alfabética

ORDEM	MUNICÍPIO	PARTICIPAÇÃO	
		EM REAIS	%
326	ENTRE RIOS DO SUL	35.956,19	0,01327
205	ENTRE-IJUIS	90.967,95	0,03358
298	EREBANGO	48.252,21	0,01781
13	ERECHIM	2.945.816,50	1,08751
301	ERNESTINA	47.028,89	0,01736
260	ERVAL GRANDE	65.158,53	0,02405
255	ERVAL SECO	66.539,32	0,02456
322	ESMERALDA	37.932,08	0,01400
453	ESPERANCA DO SUL	1.312,70	0,00048
104	ESPUMOSO	343.157,63	0,12668
168	ESTACAO	122.986,79	0,04540
54	ESTANCIA VELHA	763.088,73	0,28171
26	ESTEIO	1.618.566,94	0,59753
41	ESTRELA	1.145.048,90	0,42272
431	ESTRELA VELHA	7.233,87	0,00267
385	EUGENIO DE CASTRO	19.528,70	0,00721
311	FAGUNDES VARELA	42.105,81	0,01554
17	FARROUPILHA	2.475.908,87	0,91403
131	FAXINAL DO SOTURNO	200.836,57	0,07414
384	FAXINALZINHO	19.886,27	0,00734
439	FAZENDA VILANOVA	4.888,77	0,00180
91	FELIZ	421.040,67	0,15544
43	FLORES DA CUNHA	1.118.916,24	0,41307
464	FLORIANO PEIXOTO	328,51	0,00012
212	FONTOURA XAVIER	87.750,81	0,03239
262	FORMIGUEIRO	64.825,41	0,02393
172	FORTALEZA DOS VALOS	122.011,18	0,04504
55	FREDERICO WESTPHALEN	728.822,71	0,26906
35	GARIBALDI	1.373.244,26	0,50696
444	GARRUCHOS	3.823,63	0,00141
189	GAURAMA	103.823,44	0,03833
246	GENERAL CAMARA	72.200,48	0,02665
406	GENTIL	14.747,34	0,00544
90	GETULIO VARGAS	439.850,57	0,16238
106	GIRUA	335.404,33	0,12382
291	GLORINHA	49.608,64	0,01831
44	GRAMADO	1.100.895,56	0,40642
433	GRAMADO DOS LOUREIROS	6.799,56	0,00251
397	GRAMADO XAVIER	16.438,67	0,00607
18	GRAVATAI	2.237.819,69	0,82614
366	GUABIJU	23.820,17	0,00879
45	GUAIBA	1.009.587,85	0,37271
60	GUAPORE	675.890,10	0,24952
146	GUARANI DAS MISSOES	167.405,66	0,06180



ARRECAÇÃO ANUAL DO IPVA POR MUNICÍPIO - Ordem Alfabética

ORDEM	MUNICÍPIO	PARTICIPAÇÃO	
		EM REAIS	%
186	HARMONIA	107.951,21	0,03985
275	HERVAL	55.527,87	0,02050
428	HERVEIRAS	7.925,40	0,00289
82	HORIZONTINA	506.798,90	0,18710
402	HULHA NEGRA	15.563,64	0,00575
233	HUMAITA	76.286,42	0,02816
278	IBARAMA	53.633,00	0,01980
185	IBIÇA	109.684,14	0,04049
147	IBIRAIARAS	164.603,22	0,06077
348	IBIRAPUITA	28.810,61	0,01064
81	IBIRUBA	517.531,84	0,19106
77	IGREJINHA	534.586,88	0,19735
19	IJUI	2.135.146,34	0,78823
206	ILOPOLIS	90.886,29	0,03355
169	IMBE	122.933,37	0,04538
227	IMIGRANTE	78.822,19	0,02910
243	INDEPENDENCIA	72.875,57	0,02690
413	INHACORA	12.736,20	0,00470
192	IPE	101.044,63	0,03730
319	IPIRANGA DO SUL	39.476,09	0,01457
177	IRAI	118.324,77	0,04368
451	ITAARA	1.650,41	0,00061
442	ITACURUBI	4.349,51	0,00161
378	ITAPUCA	21.126,85	0,00780
65	ITAQUI	611.687,48	0,22582
340	ITATIBA DO SUL	31.400,91	0,01159
352	IVORA	27.818,60	0,01027
79	IVOTI	529.869,52	0,19561
349	JABOTICABA	28.787,34	0,01063
259	JACUTINGA	65.419,07	0,02415
88	JAGUARAO	477.235,06	0,17618
133	JAGUARI	199.195,30	0,07354
238	JAQUIRANA	74.845,67	0,02763
462	JARI	526,24	0,00019
273	JOIA	57.190,44	0,02111
97	JULIO DE CASTILHOS	367.812,48	0,13579
393	LAGOA DOS TRES CANTOS	17.651,59	0,00652
63	LAGOA VERMELHA	647.647,12	0,23909
404	LAGOAO	15.045,30	0,00555
12	LAJEADO	3.020.845,96	1,11521
450	LAJEADO DO BUGRE	1.840,26	0,00068
219	LAVRAS DO SUL	82.835,41	0,03058
312	LIBERATO SALZANO	41.569,16	0,01535
310	LINDOLFO COLLOR	43.861,93	0,01619



ARRECAÇÃO ANUAL DO IPVA POR MUNICÍPIO - Ordem Alfabética

ORDEM	MUNICÍPIO	PARTICIPAÇÃO	
		EM REAIS	%
335	LINHA NOVA	32.310,35	0,01193
458	MACAMBARA	714,99	0,00026
288	MACHADINHO	49.955,47	0,01844
447	MAMPITUBA	2.579,94	0,00095
337	MANOEL VIANA	31.735,70	0,01172
188	MAQUINE	105.771,92	0,03942
338	MARATA	31.544,17	0,01165
50	MARAU	871.282,36	0,32165
175	MARCELINO RAMOS	119.405,17	0,04408
390	MARIANA PIMENTEL	17.900,14	0,00661
330	MARIANO MORO	33.647,43	0,01242
350	MARQUES DE SOUZA	28.510,12	0,01053
296	MATA	48.598,71	0,01798
375	MATO CASTELHANO	21.785,40	0,00804
207	MATO LEITAO	90.333,73	0,03335
254	MAXIMILIANO DE ALMEIDA	66.720,63	0,02463
272	MINAS DO LEAO	57.280,45	0,02115
329	MIRAGUAI	33.775,10	0,01247
341	MONTAURI	31.219,92	0,01153
455	MONTE ALEGRE DOS CAMPOS	1.161,76	0,00043
286	MONTE BELO DO SUL	50.144,76	0,01851
21	MONTENEGRO	1.808.626,36	0,66769
377	MORMAGO	21.473,92	0,00793
269	MORRINHOS DO SUL	59.770,98	0,02207
264	MORRO REDONDO	63.387,07	0,02340
196	MORRO REUTER	99.677,92	0,03680
236	MOSTARDAS	75.350,21	0,02782
156	MUCUM	152.426,13	0,05627
461	MUITOS CAPOES	635,02	0,00023
416	MULTERNO	11.536,05	0,00426
92	NAO ME TOQUE	387.795,13	0,14316
410	NICOLAU VERGUEIRO	13.756,97	0,00508
122	NONOAI	229.614,66	0,08477
309	NOVA ALVORADA	44.010,89	0,01625
187	NOVA ARACA	107.789,70	0,03979
117	NOVA BASSANO	249.820,18	0,09223
376	NOVA BOA VISTA	21.565,19	0,00796
209	NOVA BRESCIA	88.517,05	0,03268
424	NOVA CANDELARIA	8.016,19	0,00296
363	NOVA ESPERANCA DO SUL	23.989,26	0,00886
135	NOVA HARTZ	193.273,18	0,07135
190	NOVA PADUA	102.741,73	0,03793
181	NOVA PALMA	115.756,40	0,04273
66	NOVA PETROPOLIS	593.855,34	0,21929



GOVERNO DO ESTADO DO RIO GRANDE DO SUL

06/2027

Secretaria da Fazenda

Contadoria e Auditoria Geral do Estado

ARRECAÇÃO ANUAL DO IPVA POR MUNICÍPIO - Ordem Alfabética

ORDEM	MUNICÍPIO	PARTICIPAÇÃO	
		EM REAIS	%
64	NOVA PRATA	634.482,15	0,23423
436	NOVA RAMADA	5.795,77	0,00214
244	NOVA ROMA DO SUL	72.693,95	0,02684
166	NOVA SANTA RITA	125.058,45	0,04617
389	NOVO BARREIRO	18.030,93	0,00666
420	NOVO CABRAIS	10.859,01	0,00401
3	NOVO HAMBURGO	8.303.474,95	3,06540
332	NOVO MACHADO	33.322,43	0,01230
432	NOVO TIRADENTES	7.201,69	0,00266
30	OSORIO	1.553.579,02	0,57354
303	PAIM FILHO	45.869,34	0,01693
148	PALMARES DO SUL	163.308,07	0,06029
52	PALMEIRA DAS MISSOES	818.725,56	0,30262
239	PALMITINHO	74.187,70	0,02739
45	PANAMBI	1.000.538,35	0,36937
202	PANTANO GRANDE	93.220,86	0,03441
142	PARAI	179.608,31	0,06631
231	PARAISO DO SUL	77.611,83	0,02865
170	PARECI NOVO	122.518,03	0,04523
71	PAROBE	568.044,53	0,20971
426	PASSA SETE	7.872,15	0,00291
220	PASSO DO SOBRADO	82.189,42	0,03034
7	PASSO FUNDO	5.437.441,74	2,00734
240	PAVERAMA	74.150,62	0,02737
171	PEDRO OSORIO	122.405,14	0,04519
214	PEJUCARA	86.276,98	0,03185
4	PELOTAS	7.988.561,79	2,94914
173	PICADA CAFE	120.073,75	0,04433
344	PINHAL	30.270,36	0,01117
353	PINHAL GRANDE	27.567,54	0,01018
386	PINHEIRINHO DO VALE	18.590,97	0,00686
182	PINHEIRO MACHADO	111.245,95	0,04107
408	PIRAPO	14.281,90	0,00527
178	PIRATINI	117.692,36	0,04345
137	PLANALTO	187.140,83	0,06909
342	POCO DAS ANTAS	30.949,69	0,01143
381	PONTAO	20.752,99	0,00766
411	PONTE PRETA	13.500,46	0,00498
75	PORTAO	551.838,52	0,20372
1	PORTO ALEGRE	84.371.726,84	31,14753
261	PORTO LUCENA	64.872,47	0,02395
362	PORTO MAUA	24.072,85	0,00889
415	PORTO VERA CRUZ	11.751,06	0,00434
145	PORTO XAVIER	169.471,84	0,06256



GOVERNO DO ESTADO DO RIO GRANDE DO SUL

DC/2002/8

Secretaria da Fazenda

Contadoria e Auditoria Geral do Estado

ARRECAÇÃO ANUAL DO IPVA POR MUNICÍPIO - Ordem Alfabética

ORDEM	MUNICÍPIO	PARTICIPAÇÃO	
		EM REAIS	%
302	POUSO NOVO	46.487,93	0,01716
315	PRESIDENTE LUCENA	40.578,89	0,01498
222	PROGRESSO	81.720,27	0,03017
343	PROTÁSIO ALVES	30.820,22	0,01138
250	PUTINGA	68.965,98	0,02546
105	QUARAI	341.433,59	0,12605
446	QUEVEDOS	2.666,10	0,00098
292	QUINZE DE NOVEMBRO	49.518,20	0,01828
317	REDENTORA	39.708,16	0,01466
305	RELVADO	45.664,25	0,01686
115	RESTINGA SECA	265.656,55	0,09807
388	RIO DOS INDIOS	18.371,74	0,00678
11	RIO GRANDE	3.950.118,25	1,45827
85	RIO PARDO	489.754,91	0,18080
320	RIOZINHO	39.267,46	0,01450
150	ROCA SALES	160.588,27	0,05928
230	RODEIO BONITO	77.814,92	0,02873
126	ROLANTE	215.152,07	0,07943
165	RONDA ALTA	126.134,66	0,04657
225	RONDINHA	80.066,33	0,02956
203	ROQUE GONZALES	92.853,28	0,03428
87	ROSARIO DO SUL	482.453,26	0,17811
434	SAGRADA FAMILIA	6.672,76	0,00246
265	SALDANHA MARINHO	62.735,28	0,02316
124	SALTO DO JACUI	220.386,67	0,08136
380	SALVADOR DAS MISSOES	20.789,75	0,00767
141	SALVADOR DO SUL	179.847,84	0,06639
102	SANANDUVA	347.346,18	0,12823
116	SANTA BARBARA DO SUL	251.958,68	0,09302
213	SANTA CLARA DO SUL	86.583,55	0,03196
10	SANTA CRUZ DO SUL	3.986.706,55	1,47177
5	SANTA MARIA	7.190.495,42	2,66452
210	SANTA MARIA DO HERVAL	87.938,50	0,03246
25	SANTA ROSA	1.653.452,37	0,61041
372	SANTA TEREZA	22.578,66	0,00834
80	SANTA VITÓRIA DO PALMAR	528.794,75	0,19522
323	SANTANA DA BOA VISTA	37.634,03	0,01389
31	SANTANA DO LIVRAMENTO	1.480.443,14	0,53915
47	SANTIAGO	991.975,82	0,36621
20	SANTO ANGELO	1.990.121,69	0,73469
62	SANTO ANTONIO DA PATRULHA	669.152,70	0,24703
215	SANTO ANTONIO DAS MISSOES	85.703,70	0,03164
408	SANTO ANTONIO DO PALMA	15.455,90	0,00571
378	SANTO ANTONIO DO PLANALTO	21.339,85	0,00788



ARRECADADAÇÃO ANUAL DO IPVA POR MUNICÍPIO - Ordem Alfabética

ORDEM	MUNICÍPIO	PARTICIPAÇÃO	
		EM REAIS	%
110	SANTO AUGUSTO	288.981,46	0,10668
125	SANTO CRISTO	219.454,70	0,08102
405	SANTO EXPEDITO DO SUL	15.042,47	0,00555
39	SAO BORJA	1.225.591,36	0,45245
279	SAO DOMINGOS DO SUL	53.493,69	0,01975
152	SAO FRANCISCO DE ASSIS	157.088,95	0,05799
107	SAO FRANCISCO DE PAULA	333.040,63	0,12295
42	SAO GABRIEL	1.120.305,18	0,41358
108	SAO JERONIMO	332.119,58	0,12261
251	SAO JOAO DA URTIGA	66.332,16	0,02523
282	SAO JOAO DO POLESINE	52.602,97	0,01942
274	SAO JORGE	56.761,54	0,02095
430	SAO JOSE DAS MISSOES	7.638,45	0,00282
333	SAO JOSE DO HERVAL	33.274,67	0,01228
258	SAO JOSE DO HORTENCIO	66.145,03	0,02442
412	SAO JOSE DO INHACORA	13.423,73	0,00496
281	SAO JOSE DO NORTE	52.841,42	0,01951
144	SAO JOSE DO OURO	175.062,34	0,06463
347	SAO JOSE DOS AUSENTES	28.972,25	0,01070
8	SAO LEOPOLDO	4.941.976,22	1,82443
56	SAO LOURENCO DO SUL	726.191,19	0,26809
61	SAO LUIZ GONZAGA	670.794,08	0,24764
40	SAO MARCOS	1.173.470,11	0,43321
201	SAO MARTINHO	93.570,41	0,03454
425	SAO MARTINHO DA SERRA	7.967,35	0,00294
287	SAO MIGUEL DAS MISSOES	49.961,66	0,01844
334	SAO NICOLAU	32.899,63	0,01215
280	SAO PAULO DAS MISSOES	53.335,39	0,01969
293	SAO PEDRO DA SERRA	49.416,28	0,01824
364	SAO PEDRO DO BUTIA	23.949,19	0,00884
132	SAO PEDRO DO SUL	200.225,31	0,07392
58	SAO SEBASTIAO DO CAI	711.386,85	0,26262
101	SAO SEPE	354.071,22	0,13071
237	SAO VALENTIM	75.252,40	0,02778
328	SAO VALENTIM DO SUL	35.518,42	0,01311
423	SAO VALERIO DO SUL	8.097,21	0,00299
276	SAO VENDELINO	55.199,01	0,02038
184	SAO VICENTE DO SUL	109.964,50	0,04080
37	SAPIRANGA	1.232.076,80	0,45485
14	SAPUCAIA DO SUL	2.543.139,20	0,93885
72	SARANDI	566.793,47	0,20824
159	SEBERI	148.369,67	0,05477
361	SEDE NOVA	24.449,52	0,00903
304	SEGREDO	45.694,21	0,01687



ARRECAÇÃO ANUAL DO IPVA POR MUNICÍPIO - Ordem Alfabética

ORDEM	MUNICÍPIO	PARTICIPAÇÃO	
		EM REAIS	%
162	SELBACH	134.138,14	0,04952
435	SENADOR SALGADO FILHO	6.151,95	0,00227
359	SENTINELA DO SUL	24.799,84	0,00916
95	SERAFINA CORREA	379.597,85	0,14014
339	SERIO	31.453,61	0,01161
164	SERTAO	131.100,45	0,04840
221	SERTAO SANTANA	82.145,79	0,03033
448	SETE DE SETEMBRO	2.454,65	0,00091
257	SEVERIANO DE ALMEIDA	66.504,25	0,02455
289	SILVEIRA MARTINS	49.870,13	0,01841
191	SINIMBU	102.311,14	0,03777
100	SOBRADINHO	357.100,02	0,13183
69	SOLEDADE	577.849,64	0,21332
440	TABAI	4.807,34	0,00177
99	TAPEJARA	359.617,37	0,13276
114	TAPERÁ	269.412,88	0,09946
118	TAPES	247.457,81	0,09135
29	TAQUARA	1.572.250,17	0,58043
83	TAQUARI	499.871,63	0,18454
295	TAQUARUCU DO SUL	48.729,03	0,01799
360	TAVARES	24.655,48	0,00910
136	TENENTE PORTELA	190.478,11	0,07032
123	TERRA DE AREIA	223.895,61	0,08266
70	TEUTONIA	568.360,95	0,20982
356	TIRADENTES DO SUL	26.576,17	0,00981
467	TOROPI	70,83	0,00003
48	TORRES	946.731,51	0,34951
109	TRAMANDAI	310.007,01	0,11445
370	TRAVESSEIRO	23.443,23	0,00865
314	TRES ARROIOS	41.074,59	0,01516
94	TRES CACHOEIRAS	382.844,33	0,14133
98	TRES COROAS	359.723,78	0,13280
67	TRES DE MAIO	585.165,64	0,21603
374	TRES FORQUILHAS	21.810,58	0,00805
327	TRES PALMEIRAS	35.753,58	0,01320
73	TRES PASSOS	565.982,52	0,20894
307	TRINDADE DO SUL	45.202,43	0,01669
128	TRIUNFO	214.208,13	0,07908
160	TUCUNDUVA	144.179,69	0,05323
421	TUNAS	9.116,81	0,00337
417	TUPANCI DO SUL	11.500,92	0,00425
103	TUPANCIRETA	343.520,31	0,12682
306	TUPANDI	45.222,66	0,01669
154	TUPARENDI	155.526,72	0,05742



GOVERNO DO ESTADO DO RIO GRANDE DO SUL

00.202/11

Secretaria da Fazenda

Contadoria e Auditoria Geral do Estado

ARRECADAÇÃO ANUAL DO IPVA POR MUNICÍPIO - Ordem Alfabética

ORDEM	MUNICÍPIO	PARTICIPAÇÃO	
		EM REAIS	%
443	TURUCU	4.090,26	0,00151
456	UBIRETAMA	981,55	0,00036
365	UNIAO DA SERRA	23.826,31	0,00880
466	UNISTALDA	133,47	0,00005
15	URUGUAIANA	2.489.855,31	0,91918
23	VACARIA	1.739.832,02	0,64228
247	VALE DO SOL	70.303,99	0,02595
174	VALE REAL	119.791,73	0,04422
452	VALE VERDE	1.342,72	0,00050
358	VANINI	25.336,24	0,00935
33	VENANCIO AIRES	1.448.123,02	0,53460
96	VERA CRUZ	376.199,30	0,13888
53	VERANOPOLIS	769.775,51	0,28418
427	VESPASIANO CORREA	7.844,57	0,00290
228	VIADUTOS	78.693,19	0,02905
38	VIAMAO	1.226.598,01	0,45282
346	VICENTE DUTRA	29.207,83	0,01078
241	VICTOR GRAEFF	73.279,57	0,02705
283	VILA FLORES	51.564,69	0,01904
465	VILA LANGARO	134,16	0,00005
198	VILA MARIA	98.728,68	0,03645
396	VILA NOVA DO SUL	16.502,23	0,00609
357	VISTA ALEGRE	25.881,49	0,00955
401	VISTA ALEGRE DO PRATA	15.718,42	0,00580
354	VISTA GAUCHA	27.383,56	0,01011
398	VITORIA DAS MISSOES	16.416,86	0,00606
218	XANGRI-LA	83.306,77	0,03075
TOTAL GERAL		270.877.766,91	100,00

DEMONSTRATIVO DOS RECURSOS VINCULADOS

No exercício de 1997, os Recursos tiveram a seguinte movimentação:

RECURSO: 0111 - ITEI - PARTICIPAÇÃO DOS MUNICÍPIOS

SALDO DOS RECURSOS A EMPENHAR, CONSIDERADO NA EXPOSIÇÃO SOBRE GESTÃO DOS RECURSOS VINCULADOS DO EXERCÍCIO DE 1996		0,00
RECEITA	VALOR R\$	
11120001 ITEI	556.784,70	
191197001 JUROS DE MORA DO ITEI	1.182,16	
191197002 MULTAS DO ITEI	11.354,13	
191800014 JUROS MORA DIV ATIVA ITEI	1.489,03	
193197001 RECEITA ITEI DIVIDA ATIVA	11.943,40	
193197002 MULTAS ITEI DIVIDA ATIVA	6.835,01	
193197005 JRS MORA DIV ATIVA ITEI	2.510,08	592.068,51
DESPESA		
U.C./FUNDO PROJ. ELEM.	VALOR R\$	
33 06 ENCARGOS FINANC. ESTADO TRANSFER. AOS MUNICÍPIOS		
2662 PART. MUN. PROD. ITEI		
3225 TRANSFERÊNCIAS A MUNICÍP.	592.066,30	
AJUSTE DE EXERCÍCIO ANTERIOR	2,21	592.068,51
SALDO DO EXERCÍCIO		0,00

Secretaria da Coordenação
e Planejamento - RS
BIBLIOTECA

RECURSO: 0114 - TAXA JUDICIARÍA - FRPJ

SALDO DOS RECURSOS A EMPENHAR, CONSIDERADO NA EXPOSTIÇÃO SOBRE GESTÃO DOS RECURSOS VINCULADOS DO EXERCÍCIO DE 1996 18.725.853,31

RECEITA	VALOR R\$	
112298001 TAXA JUDICIARIA	11.076.785,70	
191198003 JUROS MORA TX JUDICIARIA	1.167,84	
191198004 MULTAS DA TAXA JUDICIARIA	25,68	
195097018 ANUL REST - FRPJ - TX JUD	0,00	11.077.979,22

DESPESA

U.C./FUNDO PROJ. ELEM.	VALOR R\$	
03.92 TRIBUNAL DE JUSTICA FUNDO REAP. PODER JUDIC.		
9050 CONET.INST.REAP.ADM.TRIEBU		
3120 MATERIAL DE CONSUMO	18.216,71	
3132 OUTROS SERV.E ENCARGOS	792.511,07	
3192 DESP. DE EXERCÍCIOS ANT.	92,00	
4110 OBRAS E INSTALACOES	11.698.339,78	
4120 EQUIP.MATERIAL PERMANENTE	2.025.165,53	
4192 DESP. DE EXERC. ANTERIOR.	36.400,00	14.670.725,09

SALDO VINCULADO A EMPENHAR NO PROXIMO EXERCÍCIO 15.133.107,41

RECURSO: 0115 - TAXA JUDICIARIA - FUNDO PENITENCIARIO

SALDO DOS RECURSOS A EMPENHAR, CONSIDERADO NA EXPOSTIÇÃO SOBRE GESTÃO DOS RECURSOS VINCULADOS DO EXERCÍCIO DE 1996 2.183.686,75

RECEITA	VALOR R\$	
112298001 TAXA JUDICIARIA	3.892.271,43	
191198003 JUROS MORA TX JUDICIARIA	389,35	
191198004 MULTAS DA TAXA JUDICIARIA	8,60	
191956050 M CONTRAT TX JUD FUNDOPEN	5.334,50	
195097015 ANUL REST F PENIT TX JUD	726,10	3.898.729,98

DESPESA

U.C./FUNDO PROJ. ELEM.	VALOR R\$	
12.96 SEC. JUSTICA E SEGURANCA FUNDO PENITENCIARIO		
8136 MAN SIST REC		
3120 MATERIAL DE CONSUMO	1.730.253,08	
3132 OUTROS SERV.E ENCARGOS	1.174.966,42	
4120 EQUIP.MATERIAL PERMANENTE	937.758,78	
4260 CONST/AUM.CAP.COMER/FINAN	2.235,26	3.839.213,49

SALDO VINCULADO A EMPENHAR NO PROXIMO EXERCÍCIO 2.043.213,24

RECURSO: 0116 - IPVA - PARTICIPACAO DOS MUNICIPIOS

SALDO DOS RECURSOS A EMPENHAR, CONSIDERADO NA EXPOSTICAO SOBRE GESTAO DOS RECURSOS VINCULADOS DO EXERCICIO DE 1996

0,00

RECEITA	VALOR R\$	
111205001 IPVA	135.438.884,03	
191197005 MULTAS DO IPVA	3.891.460,14	
191197017 JUROS DE MORA DO IPVA	572.321,39	
191800005 JRS MORA DIV ATIV IPVA	168,68	
195196001 REC IPVA EM DEVIDA ATIVA	169.144,32	
195196002 MULTAS IPVA DEVIDA ATIVA	89.515,73	
195196003 JRS MORA DIV ATIVA IPVA	26.120,68	140.187.615,77

DESPESA

U.C./FUNDO PROJ. ELEM.	VALOR R\$	
33.06 ENCARGOS FINANC. ESTADO TRANSF. AOS MUNICIPIOS		
2563 PART IPVA		
3223 TRANSFERENCIAS A MUNICIP.	140.186.241,75	
RETENCAO REF. QUERRA DE 0,01 (UM CENTAVO) POR DOCUMENTO DE REPASSE	1.374,02	140.187.615,77

SALDO DO EXERCICIO

0,00

RECURSO: 0117 - TAXA DE INSCRICAO EM EXAMES SUPLETIVOS

SALDO DOS RECURSOS A EMPENHAR, CONSIDERADO NA EXPOSTICAO SOBRE GESTAO DOS RECURSOS VINCULADOS DO EXERCICIO DE 1996

496.608,93

RECEITA	VALOR R\$	
112295001 TX INSC EM EXAMES SUPLEI	490.514,40	
139702002 APL FUII - TX INSCR EX SUP	21.684,34	
199097029 ANUL RESTOS TX INSC EX SU	30.977,44	543.176,18

DESPESA

U.C./FUNDO PROJ. ELEM.	VALOR R\$	
19.01 SECRETARIA DA EDUCACAO GAB. ORGACS CENTRAIS		
2572 ALF. JOVENS E ADULTOS		
3120 MATERIAL DE CONSUMO	700,00	
3131 REMUN. DE SERV. PESSOAIS	16.281,41	
3132 OUTROS SERV. E ENCARGOS	196.336,11	213.317,52

SALDO VINCULADO A EMPENHAR NO PROXIMO EXERCICIO

826.517,59

RECURSO: 0118 - ICMS - PARTICIPACAO DOS MUNICIPIOS

SALDO DOS RECURSOS A EMPENHAR, CONSIDERADO NA EXPOSTICAO SOBRE GESTAO DOS RECURSOS VINCULADOS DO EXERCICIO DE 1996 **0,00**

RECEITA	VALOR R\$	
111300002 ICMS	964.239.501,50	
191197013 JUROS DE MORA DO ICMS	2.086.846,62	
191197014 MULTAS DO ICMS	7.826.994,31	
191197015 MULTAS ICMS - FUNWEP	2.775,99	
191800002 JRS MORA DIV ATIV ICMS	1.688.248,32	
193195001 REC ICMS DIVIDA ATIVA	19.080.095,08	
195195002 MULTAS ICMS DIVIDA ATIVA	4.810.240,42	
195195003 JRS MORA DIV ATIVA ICMS	1.881.536,87	
ADJUDICACOES	15.193,00	1.001.691.432,06

DESPESA

D.C./FUNDO PROJ. ELEM.	VALOR R\$	
33.06 ENCARGOS FINANC. ESTADO TRANSF.ACS MUNICIPIOS		
2452 PART.MUN. ICN/ICMS		
3223 TRANSFERENCIAS A MUNICIPI.	1.001.691.427,37	
AJUSTE DO EXERCICIO ANTERIOR	4,69	1.001.691.432,06

SALDO DO EXERCICIO **0,00**

RECURSO: 0125 - DIVIDENDOS - COMPANHIA RIGERANDENSE DE TELECOMUNICACOES

SALDO DOS RECURSOS A EMPENHAR, CONSIDERADO NA EXPOSTICAO SOBRE GESTAO DOS RECURSOS VINCULADOS DO EXERCICIO DE 1996 **71,05**

RECEITA	VALOR R\$	
132701013 DIVIDENDOS - CRT	80,80	80,80

SALDO VINCULADO A EMPENHAR NO PROXIMO EXERCICIO **151,85**

RECURSO: 0126 - DIVIDENDOS -- BANCO DO ESTADO DO RIO GRANDE DO SUL, S.A.

SALDO DOS RECURSOS A EMPENHAR, CONSIDERADO NA EXPOSTICAO SOBRE GESTAO DOS RECURSOS VINCULADOS DO EXERCICIO DE 1996 **6.355.521,07**

SALDO VINCULADO A EMPENHAR NO PROXIMO EXERCICIO **6.355.521,07**

RECURSO: 0129 - RECEITAS VINCULADAS A EXPLORACAO DOS SERVICOS DE LOTERIA TRADICIONAL

SALDO DOS RECURSOS A EMPENHAR, CONSIDERADO NA EXPOSICAO SOBRE GESTAO DOS RECURSOS VINCULADOS DO EXERCICIO DE 1996 0,00

RECEITA	VALOR RS	
1399020222 APLIC FINANÇEIRAS - DELOT	4.074,00	
160009007 REC SERV LOT TRADICIONAL	2.140.131,64	
191998002 MULTA - DELOT	2.265,91	
192109003 IND.USO BIENS PAT.DELOT	354,36	
199069010 REC DEPARTAMENTO LOTERIA	756.305,84	2.908.732,75

DESPESA

J.O./FUNDO PROJ. ELEM	VALOR RS	
14.11 SECRETARIA DA FAZENDA ENCARGOS CEE/DEP.LOTERIAS		
2826 EXPL.SERVICOS LOTERICOS		
3114 DIARIAS E AJUDA DE CUSTO	2.397,99	
3120 MATERIAL DE CONSUMO	3.053,80	
3132 OUTROS SERV.E ENCARGOS	630.278,73	
2827 PAGAM.PREMIO LOTERIA ESTA		
3132 OUTROS SERV.E ENCARGOS	1.161.332,31	
2828 TRANSF.RENDA LIQ.LOT.ESTA		
3253 CONTRIBUICOES CORRENTES	6.871,50	
2829 PAG.ENC.GER.SERV.LOTERICO		
3280 CONTRIB.P/SERV.PUBL-FASEP	3.735,53	1.807.920,06

SALDO VINCULADO A EMPENHAR NO PROXIMO EXERCICIO 1.085.212,69

RECURSO: 0130 - RECEITAS VINCULADAS A EXPLORACAO DA LOTERIA INSTANTANEA

SALDO DOS RECURSOS A EMPENHAR, CONSIDERADO NA EXPOSICAO SOBRE GESTAO DOS RECURSOS VINCULADOS DO EXERCICIO DE 1996 0,00

RECEITA	VALOR RS	
160009002 REC SERV LOT INSTANTANEA	2.141.655,62	2.141.655,62

DESPESA

J.O./FUNDO PROJ. ELEM	VALOR RS	
14.11 SECRETARIA DA FAZENDA ENCARGOS CEE/DEP.LOTERIAS		
2826 EXPL.SERVICOS LOTERICOS		
3132 OUTROS SERV.E ENCARGOS	328.038,35	
2827 PAGAM.PREMIO LOTERIA ESTA		
3132 OUTROS SERV.E ENCARGOS	1.270.779,48	
2829 PAG.ENC.GER.SERV.LOTERICO		
3253 CONTRIBUICOES CORRENTES	240.460,58	1.839.278,41

SALDO VINCULADO A EMPENHAR NO PROXIMO EXERCICIO 302.377,21

RECURSO: 0133 - RECEITA DA ALIENACAO DE PARTICIPACOES SOCIETARIAS

SALDO DOS RECURSOS A EMPENHAR, CONSIDERADO NA EXPOSICAO SOBRE GESTAO DOS RECURSOS VINCULADOS DO EXERCICIO DE 1996 585.581.118,84

RECEITA	VALOR R\$	
22110002 REC ALIEN PART SOCIET	1.809.371.712,48	
23000007 RESG TITULOS DE CREDITO	278.647.003,96	2.088.088.716,44

DESPESA

U.O./FUNDO PROJ. ELEM.	VALOR R\$	
17.01 SEC. ENERGIA, MINAS, COMUN. GAB. ORGaos CENTRAIS		
2344 PUBLICIDADE		
3132 OUTROS SERV. E ENCARGOS	40.675,21	
2570 PRE		
3132 OUTROS SERV. E ENCARGOS	7.579.827,42	
33.01 ENCARGOS FINANC. ESTADO ENC. GERAIS DO PODER EXEC		
1870 TRANSF. FIN. P/EMPR. EST.		
3132 OUTROS SERV. E ENCARGOS	52.537.960,57	
4240 AQUISICAO TITULOS CREDITO	278.647.003,96	
4250 AQUIS. TIT. CAPITAL INTEGR.	304.372.860,22	641.148.127,38

TRANSFERENCIAS DE RECURSO	VALOR R\$	
0167 FUNDO DE REFORMA ESTADUAL	600.000.000,00	600.000.000,00

SALDO VINCULADO A EMPENHAR NO PROXIMO EXERCICIO 1.432.471.707,90

RECURSO: 0136 - ATUALIZACAO MONETARIA SOBRE AVAIS DE EMPRESTIMOS DA CORSAM

SALDO DOS RECURSOS A EMPENHAR, CONSIDERADO NA EXPOSICAO SOBRE GESTAO DOS RECURSOS VINCULADOS DO EXERCICIO DE 1996 1.000.000,00

SALDO VINCULADO A EMPENHAR NO PROXIMO EXERCICIO 1.000.000,00

RECURSO: 0137 - RECEITA VINCULADA PROVENIENTE DA ALIENACAO DE IMOVEIS - LEI 10.721/96

SALDO DOS RECURSOS A EMPENHAR, CONSIDERADO NA EXPOSICAO SOBRE GESTAO DOS RECURSOS VINCULADOS DO EXERCICIO DE 1996 720.446,42

RECEITA	VALOR R\$	
22290002 REC ALIEN IMOV 110721/96	469.277,02	469.277,02

SALDO VINCULADO A EMPENHAR NO PROXIMO EXERCICIO 1.189.725,44

RECURSO: 0138 - RECEITAS VINCULADAS PROVENIENTES ALIENACOES BENS IMOVEIS LCLIS 10793 E 10794/96

SALDO DOS RECURSOS A EMPENHAR, CONSIDERADO NA EXPOSICAO SOBRE GESTAO DOS RECURSOS VINCULADOS DO EXERCICIO DE 1996 256.688,75

RECEITA	VALOR RS	
222900003 R ALIEN IMOV L10793/10794	158.231,09	158.231,09

DESPESA

U.O./FUNDO PROJ. ELEM.	VALOR RS	
16.01 SEC. DESENV. ASSUN. INTER. CAB. ORGaos CENTRAIS		
1341 EMPL E DES DE ESPACOS IND		
3132 OUTROS SERV. E ENCARGOS	19.745,89	19.745,89

SALDO VINCULADO A EMPENHAR NO PROXIMO EXERCICIO 395.175,95

RECURSO: 0139 - CONTRIBUICAO PARA PREVIDENCIA PARLAMENTAR

SALDO DOS RECURSOS A EMPENHAR, CONSIDERADO NA EXPOSICAO SOBRE GESTAO DOS RECURSOS VINCULADOS DO EXERCICIO DE 1996 14.064.717,60

RECEITA	VALOR RS	
121030005 CONTRIB PREV PARLAMENTAR	742.206,74	
139703030 APLIC FINANCEIRAS - FEPPA	4.354.632,36	5.096.839,10

DESPESA

U.O./FUNDO PROJ. ELEM.	VALOR RS	
01.86 ASSEMBLEIA LEGISLATIVA FUNDO PREVIDENCIA PARLAM.		
8210 PAGTO APOSENT. PARLAMENT.		
3132 OUTROS SERV. E ENCARGOS	993,00	993,00

SALDO VINCULADO A EMPENHAR NO PROXIMO EXERCICIO 19.160.563,70

Secretaria da Coordenação
e Planejamento - RS
BIBLIOTECA

RECURSO: 0341 - RECEITAS OPERACIONAIS DO FUNDO ESTADUAL DE APOIO AO SETOR PRIMARIO

SALDO DOS RECURSOS A EMPENHAR, CONSIDERADO NA EXPOSIÇÃO SOBRE GESTÃO DOS RECURSOS VINCULADOS DO EXERCÍCIO DE 1976 4.350.387,90

RECEITA	VALOR R\$	
*12296016 SERV SAUDE PUBLICA- FEASP	1.234.788,40	
*12296017 SERVIÇOS DA SAA - FEASP	32.846,49	
*31100001 ALUGUEIS - FEASP	16.098,25	
*39708002 APLIC FINANC - FEASP	218.265,52	
142000002 REC PROD ANIMAL-FEASP	28.124,25	
148000001 OUTRAS REC AGROPEC-FEASP	42.424,25	
152021001 REC IND FARM/VETER-FEASP	319.568,47	
160001004 REC SERV COMERC FEASP	117.297,15	
160010001 REC SERV ANIL F G B FEASP	19.199,75	
160014001 REC SERV INSP FISC FEASP	665.755,40	
*60017001 REC SERV AGROPEC - FEASP	1.445.004,72	
*60021001 REC SERV HOSP ALIM -FEASP	4.760,10	
*60099001 REC OUTROS SERV - FEASP	248.753,29	
*91996005 MULTAS CONTRATUAIS- FEASP	6.898,32	
*92203003 RESTITUCOES - FEASP	4.026,18	
*99097003 ANULACA DE RESTOS-FEASP	2.173,12	5.101.956,06

DESPESA

U.C./FUNDO PROJ. ELEM.	VALOR R\$	
15.94 SEC. AGRICULTURA E ABAST. FEASF		
8223 SETOR PRIMARIO		
3120 MATERIAL DE CONSUMO	1.001.843,53	
3131 REMUN DE SERV.PESSOAIS	1.01.400,00	
3132 OUTROS SERV.E ENCARGOS	621.975,84	
4110 OBRAS E INSTALACOES	181.605,70	
4120 EQUIP.MATERIAL PERMANENTE	1.546.668,75	3.453.493,82

SALDO VINCULADO A EMPENHAR NO PROXIMO EXERCÍCIO 6.088.850,14

RECURSO: 0142 - RECEITAS OPERACIONAIS DO FUNDO ESTADUAL DE SAUDE

SALDO DOS RECURSOS A EMPENHAR, CONSIDERADO NA EXPOSICAO SOBRE GESTAO DOS RECURSOS VINCULADOS DO EXERCICIO DE 1996 28.305,38

RECEITA	VALOR RS	
139703017 APLIC FINANC - FES	746,31	
142000003 REC PROD ANIMAL-FES	140,88	
160013008 REC SERV ADMINIST - FES	5.940,00	
175000007 DOACOES FES HOSP S PEDRO	10,57	
175000008 DOACOES FES CAMPANHA AIDS	132,38	
192203005 RESTITUICOES - FES	211,89	
199097004 ANULACAO DE RESTOS - FES	83.638,78	90.820,61

DESPESA

U.O./FUNDO PROJ. ELEM.	VALOR RS	
20.95 SEC. SAUDE MEIO AMBIENTE FUNDO ESTADUAL DE SAUDE		
2510 APOIO AO SUS		
3114 DIARIAS E AJUDA DE CUSTO	12.383,34	
3120 MATERIAL DE CONSUMO	473,60	
3132 OUTROS SERV.E ENCARGOS	5.946,61	
3193 DEA PESSOAL	1.680,18	20.501,73

SALDO VINCULADO A EMPENHAR NO PROXIMO EXERCICIO 96.624,26

RECURSO: 0143 - RECEITAS OPERACIONAIS DO FUNDO PENITENCIARIO

SALDO DOS RECURSOS A EMPENHAR, CONSIDERADO NA EXPOSICAO SOBRE GESTAO DOS RECURSOS VINCULADOS DO EXERCICIO DE 1996 331.385,73

RECEITA	VALOR RS	
131100003 ALUGUEIS - FUNDOPEN	613,82	
139703018 APLIC FINANC - FUNDOPEN	58.752,02	
141000004 REC PROD VEGETAL FUNDOPEN	1.114,16	
142000004 REC PROD ANIMAL FUNDOPEN	17.445,00	
152029003 R IND EDIT GRAF FUNDOPEN	4.255,79	
152099002 OUTR REC IND TRANSF-F PEN	3.477,70	
160001002 REC SERV DOM - FUNDOPEN	2.492,00	
160099002 REC OUTROS SERV FUNDOPEN	727.531,33	
175000005 DOACOES AO FUNDOPEN	0,40	
192203002 RESTITUICOES - FUNDOPEN	13.818,30	829.500,52

DESPESA

U.O./FUNDO PROJ. ELEM.	VALOR RS	
12.96 SEC. JUSTICA E SEGURANCA FUNDO PENITENCIARIO		
8136 MAN SIST REC		
3131 REMUN.DE SERV.PESSOAIS	861.677,04	861.677,04

SALDO VINCULADO A EMPENHAR NO PROXIMO EXERCICIO 299.209,21

RECURSO: 0144 - RECEITAS OPERACIONAIS DO FUNDO DE REAPARELHAMENTO DO PODER JUDICIARIO

SALDO DOS RECURSOS A EMPENHAR, CONSIDERADO NA EXPOSICAO SOBRE GESTAO DOS
RECURSOS VINCULADOS DO EXERCICIO DE 1996 5.145.450,90

RECEITA	VALOR RS	
131100004 CONC DE USO FOROS - FRPJ	35.101,25	
139703001 APLIC FINANC - FRPJ	1.144.820,41	
152029004 REC IND EDIT GRAF-FRPJ	180.544,44	
152029006 REC VDA DIARIO JUST-FRPJ	1.494.875,05	
160013006 REC SERV ADMINIST - FRPJ	418.028,56	
160013011 REC SERVICOS POSTAIS	220.342,25	
191996004 MULTAS CONTRATUAIS-FRPJ	9.671,33	
199002005 HONORARIOS PERICIAIS FRPJ	10.503,24	
199097006 ANULACAO DE PESTOS - FRPJ	51.188,16	3.565.074,69

DESPESA

U.O. / FUNDO PROJ., ELEM.	VALOR RS	
03.92 TRIBUNAL DE JUSTICA FUNDO REAP. PODER JUDIC.		
9050 CONST. INST. REAP. ADM. TRIBU		
3120 MATERIAL DE CONSUMO	2.541,37	
3132 OUTROS SERV. E ENCARGOS	1.042.864,46	
4110 OBRAS E INSTALACOES	2.305.502,03	
4120 EQUIP. MATERIAL PERMANENTE	97.464,59	3.448.372,45

SALDO VINCULADO A EMPENHAR NO PROXIMO EXERCICIO 5.262.153,14

RECURSO: 0147 - RECEITAS OPERACIONAIS DO FUNDO DE TERRAS DO ESTADO DO RIO GRANDE DO SUL

SALDO DOS RECURSOS A EMPENHAR, CONSIDERADO NA EXPOSICAO SOBRE GESTAO DOS
RECURSOS VINCULADOS DO EXERCICIO DE 1996 160.333,97

RECEITA	VALOR RS	
139703005 APLIC FINANC - FUNTERRA	6.683,20	6.683,20

SALDO VINCULADO A EMPENHAR NO PROXIMO EXERCICIO 167.017,17

RECURSO: 0148 - RECEITAS OPERACIONAIS DO FUNDO DE INVESTIMENTOS EM RECURSOS HIDRICOS DO RS

SALDO DOS RECURSOS A EMPENHAR, CONSIDERADO NA EXPOSICAO SOBRE GESTAO DOS
RECURSOS VINCULADOS DO EXERCICIO DE 1996

154.865,91

RECEITA

VALOR R\$

139703006 APLIC FINANC - FRH-RS	6.558,82	
160013007 REC SERV ADMINIST -FRH-RS	2.850,00	
071208012 TRANSF AUTARQUIAS - FRH	67.572,00	
199097021 ANULACAO DE RESTOS-FRH-RS	254,32	77.235,14

DESPESA

U.O./FUNDO PROJ. ELEM.

VALOR R\$

22.98	SEC. OBRAS, SANL E HABIT. FUNDO RECURSOS HIDRICOS		
	8003 SISTEMA DE REC.#IDRICOS		
	3120 MATERIAL DE CONSUMO	62,40	
	3132 OUTROS SERV.E ENCARGOS	1.904,43	
	4120 EQUIP.MATERIAL PERMANENTE	780,00	2.746,83

SALDO VINCULADO A EMPENHAR NO PROXIMO EXERCICIO

229.354,22

RECURSO: 0153 - RECEITAS VINCULADAS AO FUNDO DE INVESTIMENTOS URBANOS

SALDO DOS RECURSOS A EMPENHAR, CONSIDERADO NA EXPOSICAO SOBRE GESTAO DOS
RECURSOS VINCULADOS DO EXERCICIO DE 1996

292.782,13

RECEITA

VALOR R\$

139703024 APLIC FINANC - FUNDURBANO	12.836,18	
160013015 REC SERV ADMIN FUNDURBANO	43.524,52	
199097077 ANUL RESTOS - FUNDURBANO	12.554,69	
250000004 AMORT EMPREST-FUNDURBANO	657.048,88	725.964,27

DESPESA

U.O./FUNDO PROJ. ELEM.

VALOR R\$

22.75	SEC. OBRAS, SANL E HABIT. FUNDURBANO		
	9015 FUNDURBANO/RS		
	3132 OUTROS SERV.E ENCARGOS	1.322,71	
	4270 CONCESSAO DE EMPRESTIMOS	727.265,12	728.587,83

SALDO VINCULADO A EMPENHAR NO PROXIMO EXERCICIO

290.158,57

RECURSO: 0155 - RECEITAS VINCULADAS AO FUNDO DE DESENVOLVIMENTO FLORESTAL

SALDO DOS RECURSOS A EMPENHAR, CONSIDERADO NA EXPOSTIÇÃO SOBRE GESTÃO DOS RECURSOS VINCULADOS DO EXERCÍCIO DE 1996

251.162,26

RECEITA	VALOR R\$	
139703020 APLIC FINANC - FUNDEFLO	79.257,27	
141000007 REC PROD VEGET FUNDEFLO	62.778,60	
190019002 REC INGR VEGET FUNDEFLO	10.078,26	
191996052 MULTAS CONTRAT -FUNDEFLO	67,32	152.181,45

DESPESA

U.O./FUNDO PROJ. ELEM.	VALOR R\$	
15.89 SEC. AGRICULTURA E ABAST. FUNDO DESENV. FLORESTAL		
9014 FUNDEFLO		
3120 MATERIAL DE CONSUMO	9.012,78	
4120 EQUIP. MATERIAL PERMANENTE	3.202,53	12.215,31

SALDO VINCULADO A EMPENHAR NO PROXIMO EXERCÍCIO

421.128,40

RECURSO: 0157 - RECEITAS VINCULADAS FUNDO PAGAMENTO DE LIQUIDEZ TITULOS DIVIDA PUBLICA ESTADUAL

SALDO DOS RECURSOS A EMPENHAR, CONSIDERADO NA EXPOSTIÇÃO SOBRE GESTÃO DOS RECURSOS VINCULADOS DO EXERCÍCIO DE 1996

530.661,95

RECEITA	VALOR R\$	
139601001 RECEITA FGLTPE-BANRISUL	174.813.524,18	
139601002 RECEITA FGLTPE-CEERS	109.404,87	174.922.929,05

DESPESA

U.O./FUNDO PROJ. ELEM.	VALOR R\$	
33.01 ENCARGOS FINANC. ESTADO ENC. GERAIS DO PODER EXEC		
2567 TRANSFER.REND.AUPER.SIAC		
3266 ENCARGOS DE OUTRAS DIVIDA	85.580.053,19	85.580.053,19

SALDO VINCULADO A EMPENHAS NO PROXIMO EXERCÍCIO

89.873.537,79

RECURSO: 0158 - RECEITAS VINCULADAS AO FUNDO DE INVESTIMENTOS DO PROGRAMA INTEGR MELHORIA SOCIAL

SALDO DOS RECURSOS A EMPENHAR, (CONSIDERADO NA EXPOSICAO SOBRE GESTAO DOS RECURSOS VINCULADOS DO EXERCICIO DE 1996

27.181.782,01

RECEITA

VALOR R\$

139703007 APLIC FINANC - FUNDOPIMES	725.150,69	
139900004 JURCS EMPREST-FUNDOPIMES	15.961.346,15	
230000008 AMORT EMPREST-FUNDOPIMES	42.970.341,85	59.577.038,69

DESPESA

J.O./FUNDO PROJ ELEM.

VALOR R\$

13.90	SEC. COORD.E PLANEJAMENTO FUNDOPIMES		
	8177 APOIO DES EXST		
	3132 OUTROS SERV.E ENCARGOS	7.802,72	
	3223 TRANSFERENCIAS A MUNICIP.	778.230,32	
	4270 CONCESSAO DE EMPRESTIMOS	447.754,92	
	8178 ADM FUNDOPIMES		
	3132 OUTROS SERV.E ENCARGOS	1.570.089,08	
	9205 IMPL E MELH INFRAESTR URB		
	4270 CONCESSAO DE EMPRESTIMOS	11.087.688,29	
	9206 DES PROJ EQUIP ASS.COMUNI		
	4270 CONCESSAO DE EMPRESTIMOS	446.903,47	
	4323 FRANFERENCIAS A MUNICIPIO	357.306,15	
	9207 DES PROJ SANEAM PROT M.A.		
	4270 CONCESSAO DE EMPRESTIMOS	11.995.088,97	
	9208 PROJ PILOTO DE HABITACAO		
	4270 CONCESSAO DE EMPRESTIMOS	184.792,58	26.999.315,43

SALDO VINCULADO A EMPENHAR NO PROXIMO EXERCICIO

59.859.506,23

RECURSO: 0161 - RECEITAS VINCULADAS AO FUNDO DE REAPARELHAMENTO DA PROCURADORIA-GERAL DO ESTADO

SALDO DOS RECURSOS A EMPENHAR, CONSIDERADO NA EXPOSIÇÃO SOBRE GESTÃO DOS RECURSOS VINCULADOS DO EXERCÍCIO DE 1996

1.665.678,65

RECEITA	VALOR R\$	
199708022 APLIC FINANC - FURPGE	31.007,38	
191996016 MULTAS CONTRAT - FURPGE	1.922,96	
191995020 J. HORA E HON D ATI FURPGE	94,08	
199002003 REC HONORAR ADVOC FURPGE	435.437,44	
199008006 P. HON ADV DIV ATIV FURPGE	1.770.515,15	
199097080 ANULACAO DE RESTOS FURPGE	20.289,36	
ANULACAO DE RESTOS (INDEVIDA EM NAO VINCULADA)	3.144,50	2.262.334,87

DESPESA

U.O./FUNDO PROJ. ELEM.	VALOR R\$	
19.87 PROCURADORIA GERAL ESTADO FUNDO REAP. PROC.GERAL		
8111 A J J E N		
3120 MATERIAL DE CONSUMO	45.253,59	
3132 OUTROS SERV.E ENCARGOS	989.116,75	
3192 DESP. DE EXERCICIOS ANT.	6.045,16	
4120 EQUIP.MATERIAL PERMANENTE	116.325,51	
4192 DESP. DE EXERC. ANTERIOR.	360,00	1.150.104,01

SALDO VINCULADO A EMPENHAR NO PROXIMO EXERCÍCIO

2.767.909,51

RECURSO: 0162 - RECEITAS VINCULADAS AO FUNDO DE APARELHAMENTO DA DEFENSORIA PÚBLICA

SALDO DOS RECURSOS A EMPENHAR, CONSIDERADO NA EXPOSIÇÃO SOBRE GESTÃO DOS RECURSOS VINCULADOS DO EXERCÍCIO DE 1996

9.316,95

RECEITA	VALOR R\$	
199002004 REC HONORAR ADVOCAT FADEP	28.918,06	
199097081 ANULACAO DE RESTOS FADEP	193,92	29.111,98

DESPESA

L.D./FUNDO PROJ. ELEM.	VALOR R\$	
30.58 DEFENSORIA PÚBLICA ESTADO FADEP		
8112 ASSIS. JURID. NECESS.		
3120 MATERIAL DE CONSUMO	8.674,22	
3132 OUTROS SERV.E ENCARGOS	18.541,90	
4120 EQUIP.MATERIAL PERMANENTE	6.098,40	33.314,52

SALDO VINCULADO A EMPENHAR NO PROXIMO EXERCÍCIO

5.114,43

RECURSO: 0163 - RECEITAS VINCULADAS AO FUNDO DE APOIO AO DESENV DOS PEQUENOS ESTABELEC RURAIS

SALDO DOS RECURSOS A EMPENHAR, CONSIDERADO NA EXPOSIÇÃO SOBRE GESTÃO DOS
RECURSOS VINCULADOS DO EXERCÍCIO DE 1996

23.871,97

RECEITA

VALOR R\$

139602007 RECEITA - FEAPER

1.008,85

195200006 REC PRINC DIV ATIV FEAPER

22.580,48

23.589,33

SALDO VINCULADO A EMPENHAR NO PRÓXIMO EXERCÍCIO

47.461,30

RECURSO: 0164 - RECEITAS VINCULADAS AO FUNDO DE REAPARELHAMENTO DO MINISTÉRIO PÚBLICO DO R G SUL

SALDO DOS RECURSOS A EMPENHAR, CONSIDERADO NA EXPOSIÇÃO SOBRE GESTÃO DOS
RECURSOS VINCULADOS DO EXERCÍCIO DE 1996

0,00

RECEITA

VALOR R\$

139703026 APLIC FINANC - FRMP

1.347,76

160013013 TX INSC CONC PUBL - FRMP

118.765,00

160013016 REC SERV ADMIN - FRMP

250,00

120.362,76

DESPESA

U.C./FUNDO PROJ. ELEM.

VALOR R\$

09.79 MINISTERIO PUBLICO FUNDO REAPARELHAMENTO MP

9024 REAP MINISTERIO PUBLICO

4120 EQUIP.MATERIAL PERMANENTE

29.473,80

29.473,80

SALDO VINCULADO A EMPENHAR NO PRÓXIMO EXERCÍCIO

90.888,96

RECURSO: 0165 - RECEITAS VINCULADAS AO FUNDO DE INVESTIMENTO DO PROGRAMA DA BACIA DO GUAIBA

SALDO DOS RECURSOS A EMPENHAR, CONSIDERADO NA EXPOSIÇÃO SOBRE GESTÃO DOS
RECURSOS VINCULADOS DO EXERCÍCIO DE 1996

14.053,98

RECEITA

VALOR R\$

139703027 APL FIN FUNDO PRO-GUAIBA

10.749,75

10.749,75

SALDO VINCULADO A EMPENHAR NO PRÓXIMO EXERCÍCIO

24.783,73

Secretaria de Coordenação
e Planejamento - RS
BIBLIOTECA

RECURSO: 0166 - TRANSFERENCIAS DA CRTUR AO FES/HOSPITAL GERAL DE CAXIAS DO SUL - L.FT 10771/96

SALDO DOS RECURSOS A EMPENHAR, CONSIDERADO NA EXPOSICAO SOBRE GESTAO DOS RECURSOS VINCULADOS DO EXERCICIO DE 1996 21.242,30

RECEITA	VALOR RS	
139700016 APL FIN TRANSF CRTUR/FES	8.954,30	
241205001 TRANSF DA CRTJR AO FES	383.985,22	392.939,52

DESPESA

U.O./FUNDO PROJ. ELEM.	VALOR RS	
20.95 SEC. SAUDE MEIO AMBIENTE FUNDO ESTADUAL DE SAUDE		
9566 CONSTR/APAR. HOSP CAXIAS		
4331 AUXILIOS P/DESP. CAPITAL	410.000,00	410.000,00

SALDO VINCULADO A EMPENHAR NO PROXIMO EXERCICIO 4.181,29

RECURSO: 0167 - RECEITAS VINCULADAS AO FUNDO DE REFORMA DO ESTADO

SALDO DOS RECURSOS A EMPENHAR, CONSIDERADO NA EXPOSICAO SOBRE GESTAO DOS RECURSOS VINCULADOS DO EXERCICIO DE 1996 0,00

RECEITA	VALOR RS	
255000002 REC ALIEN DIREITOS SUBSCR	2.873.645,30	2.873.645,30

RECEBIMENTO DE RECURSO	VALOR RS	
0133 REC ALIEN PART SOCIET	600.000.000,00	600.000.000,00

DESPESA

U.O./FUNDO PROJ. ELEM.	VALOR RS	
11.01 SECRETARIA DA CULTURA GAB. E ORGaos CENTRAIS		
1795 INCENTIVO A CULTURA		
3132 OUTROS SERV.E ENCARGOS	283.829,00	
2119 CONSERV.PATRIM.CULTURAL		
3132 OUTROS SERV.E ENCARGOS	1.978.635,38	
12.01 SEC. JUSTICA E SEGURANCA GAB. E ORGaos CENTRAIS		
2131 COORDENACAO GERAL		
3120 MATERIAL DE CONSUMO	42.917,00	
3132 OUTROS SERV.E ENCARGOS	472.556,32	
2148 MAN.COORD.GERAL PERICIAS		
3120 MATERIAL DE CONSUMO	15.271,70	
3132 OUTROS SERV.E ENCARGOS	437.742,98	
12.02 SEC. JUSTICA E SEGURANCA SUSEP		
1015 CONST. DE PRESIDIOS		
3132 OUTROS SERV.E ENCARGOS	199.976,49	
4110 OBRAS E INSTALACOES	11.079.335,33	
2053 ADMINIST. PENITENCIARIA		
3132 OUTROS SERV.E ENCARGOS	130.499,97	

	2054	MANUT SISTEMA DE RECLUSAO	
		3120 MATERIAL DE CONSUMO	1.237.420,39
		3132 OUTROS SERV.E ENCARGOS	293.532,98
	2059	TRATAMENTO PENAL	
		3132 OUTROS SERV.E ENCARGOS	103.950,00
12.03		SEC. JUSTICA E SEGURANCA BRIGADA MILITAR	
	2064	SERVICIO DE POLICIAMENTO	
		3120 MATERIAL DE CONSUMO	1.978.211,70
		3132 OUTROS SERV.E ENCARGOS	2.473.533,79
12.04		SEC. JUSTICA E SEGURANCA POLICIA CIVIL	
	1814	CONTR.REF.UNID. PC	
		4110 OBRAS E INSTALACOES	1.040.000,00
	2350	MANUT.SERV. PC	
		3120 MATERIAL DE CONSUMO	660.955,48
		3132 OUTROS SERV.E ENCARGOS	2.557.377,06
13.10		SEC. COORD.E PLANEJAMENTO TRANSF. ADM. INDIRETA	
	1843	CONTR. CAPITAL/METROPLAN	
		4311 AUXILIOS P/DESPESAS CAPIT	5.306.415,26
14.01		SECRETARIA DA FAZENDA GAB. ORGAOS CENTRAIS	
	1841	MODERN REC TRIBUTARIAS	
		4110 OBRAS E INSTALACOES	18.692,50
16.01		SEC. DESENV.ASSUN.INTER. GAS. ORGAOS CENTRAIS	
	1341	IMPL E DES DE ESPACOS IND	
		3132 OUTROS SERV.E ENCARGOS	25.000,00
		4110 OBRAS E INSTALACOES	10.047.937,17
		4130 INVEST.REG.EXECUCAO ESPEC	4.580.396,58
	2292	ATRACAO DE INVEST.	
		3132 OUTROS SERV.E ENCARGOS	272.876,00
		4110 OBRAS E INSTALACOES	40.890.350,80
		4130 INVEST.REG.EXECUCAO ESPEC	13.318.486,29
		4270 CONCESSAO DE EMPRESTIMOS	253.296.000,00
18.01		SECRETARIA TRANSPORTES GAB. E ORGAOS CENTRAIS	
	1460	REAPARELH. OPERACIONAL	
		4120 EQUIP.MATERIAL PERMANENTE	498.953,00
	1462	CONSTR PAV AEROP	
		4110 OBRAS E INSTALACOES	2.686.466,76
18.10		SECRETARIA TRANSPORTES TRANSF A ADM INDIRETA	
	1466	CONTR.DAER P/ DESP CAP	
		4311 AUXILIOS P/DESPESAS CAPIT	160.820.800,00
	2361	CONSERVACAO RODOVIAS	
		3211 TRANSFERENCIAS OPERACION.	6.111.000,00
20.01		SEC. SAUDE MEIO AMBIENTE GAB. ORGAOS CENTRAIS	
	1771	PROSAN	
		4323 TRANSFERENCIAS A MUNICIPIO	1.596.117,62
	1859	ATENCAO A PESSOAS PD E AH	
		3221 TRANSFERENCIAS A UNIAO	500.000,00
		3223 TRANSFERENCIAS A MUNICIP.	1.497.835,51
	2332	HOSP. POLOS / REFERENCIA	
		4110 OBRAS E INSTALACOES	3.300.000,00
		4323 TRANSFERENCIAS A MUNICIPIO	12.665.000,00
		4331 AUXILIOS P/DESP. CAPITAL	2.142.000,00
	2486	ADDES SAUDE->CONV./CONTR.	
		3231 SUBVENCOES SOCIAIS	200.000,00
		4323 TRANSFERENCIAS A MUNICIPIO	2.500.000,00
		4331 AUXILIOS P/DESP. CAPITAL	154.000,00

	2488	AP OPERACIONAL			
		3120 MATERIAL DE CONSUMO		1.670.223,34	
	2507	HOSPITAL DE ALVORADA			
		3223 TRANSFERENCIAS A MUNICIP.		386.497,06	
20.10		SEC. SAUDE MEIO AMBIENTE TRANSF A ADM INDIRETA			
	1560	FEPPS-DESPESA DE CAPITAL			
		4311 AUXILIOS P/DESPESAS CAPIT		250.000,00	
20.95		SEC. SAUDE MEIO AMBIENTE FUNDO ESTADUAL DE SAUDE			
	9011	HOSPITAIS MUNICIPAIS			
		4323 TRANFERENCIAS A MUNICIPIO		5.062.000,00	
		4331 AUXILIOS P/DESP. CAPITAL		400.000,00	
	9562	REESTR.REDE UNID.ASSIST.			
		4323 TRANFERENCIAS A MUNICIPIO		1.497.000,00	
	9566	CONSTR/APAR. HOSP CAXIAS			
		3231 SUBVENCOES SOCIAIS		615.000,00	
		4331 AUXILIOS P/DESP. CAPITAL		505.784,00	
21.01		SEC.TRAB.CID.ASSIS.SOCIAL GAB. ORGAOS CENTRAIS			
	2329	QUALIFICACAO TRABALHADOR			
		3132 OUTROS SERV.E ENCARGOS		100.000,00	
21.10		SEC.TRAB.CID.ASSIS.SOCIAL TRANSF. ADM. INDIRETA			
	1037	FEPEM -DESP.CAPITAL			
		4311 AUXILIOS P/DESPESAS CAPIT		4.085.134,86	
22.07		SEC. OBRAS, SAN. E HABIT. GAB. ORGAOS CENTRAIS			
	1800	PROG. EST. SANEAM.RURAL			
		4323 TRANFERENCIAS A MUNICIPIO		616.235,00	
25.01		SEC CIENCIA E TECNOLOGIA GAB. ORGAOS CENTRAIS			
	2336	APOIO PROGR.AREAS ESTRAT.			
		4312 CONTRIB.P/DESP.DE CAPITAL		46.900,00	
		4321 TRANSFERENCIAS DA UNIAO		307.114,00	
		4331 AUXILIOS P/DESP. CAPITAL		1.545.986,00	564.561.981,32
SALDO VINCULADO A EMPENHAR NO PROXIMO EXERCICIO					38.311.663,98

RECURSO: 0169 - RECEITAS OPERACIONAIS DO FUNDO ESPECIAL DE SEGURANCA PUBLICA (FUNDESP)

SALDO DOS RECURSOS A EMPENHAR, CONSIDERADO NA EXPOSICAO SOBRE GESTAO DOS
RECURSOS VINCULADOS DO EXERCICIO DE 1996

58.079,15

RECEITA	VALOR R\$	
112296012 SERV SEG PUBLICA - SJS	877,60	
112296015 SERVICOS DE TRANSITO-SJS	326,04	
139703031 APL FIN - FESP (FUNDESP)	132.871,05	
173000032 DOACOES AO FESP (FUNDESP)	12.500,00	
191996030 MULTAS CONTR FESP/FUNDESP	205,08	
192203013 RESTIT - FESP (FUNDESP)	31.145,53	
193097073 ANUL RESTOS-FESP(FUNDESP)	5.740,07	183.665,37

DESPESA

U.O./FUNDO PROJ. ELEM.	VALOR R\$	
12.60 SEC. JUSTICA E SEGURANCA FESP		
8023 POLITICA SEGUR. PUBLICA		
4110 OBRAS E INSTALACOES	33.608,27	
4120 EQUIP.MATERIAL PERMANENTE	58.829,13	92.437,40

SALDO VINCULADO A EMPENHAR NO PROXIMO EXERCICIO

149.307,12

Secretaria da Coordenação
e Planejamento - RS
BIBLIOTECA

RECURSO: 0770 - RECEITAS OPERACIONAIS DO FUNDO ESPECIAL DE SEGURANCA PUBLICA (BRIGADA MILITAR)

SALDO DOS RECURSOS A EMPENHAR, CONSIDERADO NA EXPOSICAO SOBRE GESTAO DOS
RECURSOS VINCULADOS DO EXERCICIO DE 1996

3.041.513,36

RECEITA	VALOR R\$	
112296013 SERV SEG PUBLICA - BM	82.796,35	
131100007 ALUGUEIS - FESP (BM)	498.038,86	
139703032 APL FIN - FESP (BM)	343.582,40	
141000008 REC PROD VEGETAL-FESP(BM)	3.248,66	
142000007 R. PRO ANIMA DERIV FESP BM	6.491,04	
149000004 OUTRAS REC AGROP FESP BM	13.600,60	
160001011 R SERV COMERC - FESP (BM)	353.715,02	
160005007 REC SERV SAUDE FESP (BM)	1.177.107,29	
160099008 REC OUT SERV - FESP (BM)	910.319,82	
173000033 DOACOES AO FESP (BM)	1.678,04	
199097074 ANULACAO RESTOS-FESP (BM)	8.298,89	
241203006 R C SAA/FESP-FISC FLOREST	120.000,00	3.722.876,97

DESPESA

U.O./FUNDO PROJ., ELEM.	VALOR R\$	
12.60 SEC. JUSTICA E SEGURANCA FESP		
8020 MANUT./REAPARELHAMENTO BM		
3120 MATERIAL DE CONSUMO	1.261.346,24	
3131 REMUN. DE SERV. PESSOAIS	2.670,00	
3132 OUTROS SERV. E ENCARGOS	464.239,44	
3221 TRANSFERENCIAS A UNIAO	15.550,00	
3292 DESP. DE EXERC. ANTERIOR.	7.250,00	
4110 OBRAS E INSTALACOES	4.437,12	
4120 EQUIP. MATERIAL PERMANENTE	807.643,45	
9026 TRANSM. DADOS/TELECOMUNIC		
4120 EQUIP. MATERIAL PERMANENTE	980.997,00	3.494.133,25

SALDO VINCULADO A EMPENHAR NO PROXIMO EXERCICIO

3.270.257,08

RECURSO: 0171 - RECEITAS OPERACIONAIS DO FUNDO ESPECIAL DE SEGURANCA PUBLICA (POLICIA CIVIL)

SALDO DOS RECURSOS A EMPENHAR, CONSIDERADO NA EXPOSICAO SOBRE GESTAO DOS RECURSOS VINCULADOS DO EXERCICIO DE 1996

15.009.254,77

RECEITA	VALOR R\$	
112296003 SERV SEG PUBLICA P CIVIL	1.148.694,31	
112296006 TX SERV TRANS-ALT REG VEI	5.401.039,70	
112296010 TX SERV TRANS FESP - (PC)	2.104.875,29	
139703003 APL FIN - FESP (P CIVIL)	23.838,45	
171208010 R SERV PREST DETRAN FESP	2.173.026,04	
191996032 MULTAS CONT FESP(P CIVIL)	15.037,16	
199097075 ANUL RESTOS-FESP(P CIVIL)	166.144,29	30.052.655,24

DESPESA

U.O./FUNDO PROJ. ELEM.	VALOR R\$	
12.60 SEC. JUSTICA E SEGURANCA FESP		
8021 MANUT./REAPARELHAMENTO PC		
3120 MATERIAL DE CONSUMO	401.875,56	
3132 OUTROS SERV.E ENCARGOS	592.248,88	
3192 DESP. DE EXERCICIOS ANT.	3.878,77	
3211 TRANSFERENCIAS OPERACION.	365.000,00	
4110 OBRAS E INSTALACOES	63.481,44	
4120 EQUIP.MATERIAL PERMANENTE	226.061,89	
4192 DESP. DE EXERC. ANTERIOR.	1.119,30	1.653.665,84

SALDO VINCULADO A EMPENHAR NO PROXIMO EXERCICIO

43.388.244,17

RECURSO: 0173 - RECEITA DE SERVICOS CULTURAIS

SALDO DOS RECURSOS A EMPENHAR, CONSIDERADO NA EXPOSICAO SOBRE GESTAO DOS RECURSOS VINCULADOS DO EXERCICIO DE 1996

0,00

RECEITA	VALOR R\$	
112296011 TX SERV CULTURAIS - SC	325,61	325,61

SALDO VINCULADO A EMPENHAR NO PROXIMO EXERCICIO

325,61

RECURSO: 0174 - RECEITAS OPERACIONAIS DO FESP - COORDENADORIA-GENAL DE PERICIAS

SALDO DOS RECURSOS A EMPENHAR, CONSIDERADO NA EXPOSICAO SOBRE GESTAO DOS RECURSOS VINCULADOS DO EXERCICIO DE 1996

0,00

RECEITA	VALOR R\$	
112296014 SERV SEG PUBLICA - CSP	2.283.073,05	2.283.073,05

SALDO VINCULADO A EMPENHAR NO PROXIMO EXERCICIO

2.283.073,05

RECURSO: 0175 - RECEITAS FINANCEIRAS VINCULADAS AO MINISTERIO PUBLICO

SALDO DOS RECURSOS A EMPENHAR, CONSIDERADO NA EXPOSICAO SOBRE GESTAO DOS RECURSOS VINCULADOS DO EXERCICIO DE 1996

52.984,51

RECEITA

VALOR R\$

139702010 APL FIN - MINIST PUBLICO	50.935,62	
192109006 INDEBIZ - MINIST PUBLICO	75.799,56	
195097096 AN REST-REC FIN M P	55.196,61	181.931,79

SALDO VINCULADO A EMPENHAR NO PROXIMO EXERCICIO

234.916,30

RECURSO: 0176 - MULTAS E TAXAS DE SERVIÇOS DE FLORESTAMENTO/REFLORESTAMENTO FUNDEFLOR

SALDO DOS RECURSOS A EMPENHAR, CONSIDERADO NA EXPOSICAO SOBRE GESTAO DOS RECURSOS VINCULADOS DO EXERCICIO DE 1996

1.265.211,37

RECEITA

VALOR R\$

112296009 TX SERV FLOREST FUNDEFLOR	981.735,53	
191996029 MULTAS CONTRAT-FUNDEFLOR	321,71	
191997008 MULTAS FISCALIZ FLORESTAL	151.419,46	1.133.476,70

DESPESA

U.O./FUNDO PROJ. ELEM.

VALOR R\$

15.89	SEC. AGRICULTURA E ABAST. FUNDO DESENV. FLORESTAL		
	9014 FUNDEFLOR		
	3120 MATERIAL DE CONSUMO	7.743,60	
	3223 TRANSFERENCIAS A MUNICIP.	789,75	
	4120 EQUIP.MATERIAL PERMANENTE	12.718,00	
	4313 CONTRIBUICOES A FUNDOS	120.000,00	141.251,35

SALDO VINCULADO A EMPENHAR NO PROXIMO EXERCICIO

2.257.436,72

RECURSO: 0177 - RECEITAS VINCULADAS AO FUNDO DE DESENVOLVIMENTO SOCIAL

SALDO DOS RECURSOS A EMPENHAR, CONSIDERADO NA EXPOSIÇÃO SOBRE GESTÃO DOS RECURSOS VINCULADOS DO EXERCÍCIO DE 1996 **369.030,01**

RECEITA	VALOR R\$	
139703014 APL FIN - FDS - HABITACAO	31.330,43	
139703016 APL FIN - FDS - SAUDE	0,00	
19907053 ANULACAO DE RESTOS - FDS	0,02	
230000006 AMORTIZACAO FINANC HABITA	2.100.000,00	2.131.330,45

DESPESA

U.O./FUNDO PROJ. ELEM.	VALOR R\$	
22.83 SEC. OBRAS, SAN. E HABIT. FUNDO DESENV. SOCIAL RS		
8564 EXEC PROG EST HABIT		
4323 TRANSFERENCIAS A MUNICIPIO	272.218,14	
9016 PROD. HAB. LOTES URBANIZ.		
4110 OBRAS E INSTALACOES	724.810,05	
4210 AQUISICAO DE INOVEIS	225.785,00	1.222.813,19

SALDO VINCULADO A EMPENHAR NO PROXIMO EXERCÍCIO **1.277.547,27**

RECURSO: 0178 - RECEITAS OPERACIONAIS DO FUNDO DE APOIO AS DENTISSOES VOLUNTARIAS

SALDO DOS RECURSOS A EMPENHAR, CONSIDERADO NA EXPOSIÇÃO SOBRE GESTÃO DOS RECURSOS VINCULADOS DO EXERCÍCIO DE 1996 **13.709,00**

RECEITA	VALOR R\$	
139703009 APLIC FINANC - FADV	92,60	92,60

SALDO VINCULADO A EMPENHAR NO PROXIMO EXERCÍCIO **13.801,60**

RECURSO: 0179 - RECEITAS FINANCEIRAS VINCULADAS AO PODER LEGISLATIVO

SALDO DOS RECURSOS A EMPENHAR, CONSIDERADO NA EXPOSIÇÃO SOBRE GESTÃO DOS RECURSOS VINCULADOS DO EXERCÍCIO DE 1996 **48.952,47**

RECEITA	VALOR R\$	
139702007 APL FIN - ASS LEGISLATIVA	48.335,07	
192109007 INDENIZAC-PODER LEGISLAT	53.872,84	
192202005 RESTIT - PODER LEGISLAT	1.377,58	103.585,49

SALDO VINCULADO A EMPENHAR NO PROXIMO EXERCÍCIO **152.537,96**

RECURSO: 0181 - DOAÇÕES PARA APLICAÇÃO EM ATIVIDADES CULTURAIS

SALDO DOS RECURSOS A EMPENHAR, CONSIDERADO NA EXPOSIÇÃO SOBRE GESTÃO DOS RECURSOS VINCULADOS DO EXERCÍCIO DE 1996 440,85

RECEITA	VALOR R\$	
139702004 APL FIN DOAÇÕES ATIV CULT	1.171,72	
199097084 AN REST DOAÇÕES ATIV CULT	300,00	1.471,72

SALDO VINCULADO A EMPENHAR NO PRÓXIMO EXERCÍCIO 1.912,57

RECURSO: 0182 -- RECEITAS DE SERVIÇOS DE SAÚDE VINCULADAS AO SUS

SALDO DOS RECURSOS A EMPENHAR, CONSIDERADO NA EXPOSIÇÃO SOBRE GESTÃO DOS RECURSOS VINCULADOS DO EXERCÍCIO DE 1996 14.075.469,37

RECEITA	VALOR R\$	
139702003 APLIC FINANC - SUS	4.970.823,28	
160005005 REC SERV DE SAÚDE - SUS	28.483.648,28	
191996033 MULTAS CONTRATUAIS - SUS	20.428,52	
192202001 RESTIT - SERV SAÚDE - SUS	54.081,31	
192204017 RESTIT - CONV E AUX - SUS	612.533,53	
199097012 ANUL REST SERV SAÚDE-SUS	328.604,56	
ANUL RESTOS (INDEVIDA NÃO VINCULADA)	347,17	34.470.466,64

DESPESA

U.O./FUNDO PROJ. ELEM.	VALOR R\$	
20.95 SEC. SAÚDE MEIO AMBIENTE FUNDO ESTADUAL DE SAÚDE		
2510 APOIO AO SUS		
3114 DIARIAS F AJUDA DE CUSTO	318.244,73	
3120 MATERIAL DE CONSUMO	15.367.851,06	
3131 REMUN.DE SERV.PESSOAIS	29.971,50	
3132 OUTROS SERV.E ENCARGOS	1.214.844,45	
3192 DESP. DE EXERCÍCIOS ANT.	33.608,43	
3193 DEA PESSOAL	1.163,70	
3221 TRANSFERÊNCIAS A UNIAO	180.000,00	
3223 TRANSFERÊNCIAS A MUNICIP.	2.264.620,30	
3231 SUBVENÇÕES SOCIAIS	2.228.714,70	
3259 OUTRAS TRANSF. A PESSOAS	25.588,63	
3291 SENTENÇAS JURÍDICAS	51.952,16	
4110 OBRAS E INSTALAÇÕES	341.275,61	
4120 EQUIP.MATERIAL PERMANENTE	557.913,79	
4311 AUXÍLIOS P/DESPESAS CAPIT	136.316,19	
4321 TRANSFERÊNCIAS DA UNIAO	20.000,00	
4323 TRANSFERÊNCIAS A MUNICÍPIO	11.428.480,09	
4331 AUXÍLIOS P/DESP. CAPITAL	2.641.670,00	
4392 DESP. EXERC. ANTERIORES	50.000,00	36.892.255,34

SALDO VINCULADO A EMPENHAR NO PRÓXIMO EXERCÍCIO 11.653.680,67

RECURSO: 0183 - RECEITAS FINANCEIRAS VINCULADAS AO PODER JUDICIARIO

SALDO DOS RECURSOS A EMPENHAR, CONSIDERADO NA EXPOSIÇÃO SOBRE GESTÃO DOS RECURSOS VINCULADOS DO EXERCÍCIO DE 1996 **12.579.984,45**

RECEITA	VALOR R\$	
139702002 APL FIN PODER JUDICIARIO	4.042.647,35	
192109004 INDENIZ- PODER JUDICIARIO	16.867,74	
192202004 RESTIT - PODER JUDICIARIO	244.462,81	4.303.977,90

SALDO VINCULADO A EMPENHAR NO PROXIMO EXERCÍCIO **16.883.962,35**

RECURSO: 0185 - DOACOES PARA O CONSELHO DE APOIO A ACOES COMUNITARIAS

SALDO DOS RECURSOS A EMPENHAR, CONSIDERADO NA EXPOSIÇÃO SOBRE GESTÃO DOS RECURSOS VINCULADOS DO EXERCÍCIO DE 1996 **32.147,17**

RECEITA	VALOR R\$	
139702006 APL FIN - DOACOES CAAC	6.896,57	6.896,57

SALDO VINCULADO A EMPENHAR NO PROXIMO EXERCÍCIO **39.043,54**

RECURSO: 0188 - RECEITAS DE COMERCIALIZAÇÃO DE SEMENTES - PROJETO TROCA-TROCA

SALDO DOS RECURSOS A EMPENHAR, CONSIDERADO NA EXPOSIÇÃO SOBRE GESTÃO DOS RECURSOS VINCULADOS DO EXERCÍCIO DE 1996 **395.338,78**

RECEITA	VALOR R\$	
139702014 APL FIN - "TROCA TROCA"	32.626,23	
160001010 REC COM SEM "TROCA-TROCA"	190.361,39	223.048,22

SALDO VINCULADO A EMPENHAR NO PROXIMO EXERCÍCIO **618.382,00**

**Secretaria da Coordenação
e Planejamento - RS
BIBLIOTECA**

RECURSO: 0189 - RECEITAS DO HOSPITAL PENITENCIARIO - SUS/FUNDOPEN

SALDO DOS RECURSOS A EMPENHAR, CONSIDERADO NA EXPOSICAO SOBRE GESTAO DOS RECURSOS VINCULADOS DO EXERCICIO DE 1996 **32.567,15**

RECEITA	VALOR RS	
139702015 A F H PENIT SUS/FUNDOPEN	410,23	
160005006 R SERV SAUDE SUS/FUNDOPEN	5.357,78	5.768,01

DESPESA

U.O./FUNDO PROJ. ELEM.	VALOR RS	
12.96 SEC. JUSTICA E SEGURANCA FUNDO PENITENCIARIO		
8136 MAN SIST REC		
3120 MATERIAL DE CONSUMO	2.835,49	
4120 EQUIP.MATERIAL PERMANENTE	11.672,90	14.508,39

SALDO VINCULADO A EMPENHAR NO PROXIMO EXERCICIO **23.826,77**

RECURSO: 0190 - DOACOES DE MUNICIPIOS PARA APLICACAO EM ATIVIDADES CULTURAIS

SALDO DOS RECURSOS A EMPENHAR, CONSIDERADO NA EXPOSICAO SOBRE GESTAO DOS RECURSOS VINCULADOS DO EXERCICIO DE 1996 **0,00**

RECEITA	VALOR RS	
172309001 DOACOES P/ ATIV CULTURAIS	400,00	400,00

DESPESA

U.O./FUNDO PROJ. ELEM.	VALOR RS	
11.01 SECRETARIA DA CULTURA GAB. E ORGAOS CENTRAIS		
2121 FORMUL.POLIT.ACAO CULT.		
4120 EQUIP.MATERIAL PERMANENTE	400,00	400,00

SALDO DO EXERCICIO **0,00**

RECURSO: 0189 - RECEITAS DO HOSPITAL PENITENCIARIO - SUS/FUNDOPEN

SALDO DOS RECURSOS A EMPENHAR, CONSIDERADO NA EXPOSICAO SOBRE GESTAO DOS
RECURSOS VINCULADOS DO EXERCICIO DE 1996 32.567,15

RECEITA	VALOR R\$	
039702015 A F. H. PENIT. SUS/FUNDOPEN	410,23	
060005006 R. SERV. SAUDE SUS/FUNDOPEN	5.357,78	5.768,01

DESPESA

U.O./FUNDO PROJ. ELEM.	VALOR R\$	
12.96 SEC. JUSTICA E SEGURANCA FUNDO PENITENCIARIO		
8136 MAN. SIST. REC.		
3120 MATERIAL DE CONSUMO	2.835,49	
4120 EQUIP. MATERIAL PERMANENTE	11.672,90	14.508,39

SALDO VINCULADO A EMPENHAR NO PROXIMO EXERCICIO 23.826,77

RECURSO: 0190 - DOACOES DE MUNICIPIOS PARA APLICACAO EM ATIVIDADES CULTURAIS

SALDO DOS RECURSOS A EMPENHAR, CONSIDERADO NA EXPOSICAO SOBRE GESTAO DOS
RECURSOS VINCULADOS DO EXERCICIO DE 1996 0,00

RECEITA	VALOR R\$	
172309001 DOACOES P/ ATIV. CULTURAIS	400,00	400,00

DESPESA

U.O./FUNDO PROJ. ELEM.	VALOR R\$	
11.01 SECRETARIA DA CULTURA GAB. E ORGaos CENTRAIS		
2121 FORMIL. POLIT. Acao CULT.		
4120 EQUIP. MATERIAL PERMANENTE	400,00	400,00

SALDO DO EXERCICIO 0,00

RECURSO: 0192 - RENDA LÍQUIDA DA EXPLORAÇÃO DOS SERVIÇOS LOTÉRICOS

SALDO DOS RECURSOS A EMPENHAR, CONSIDERADO NA EXPOSIÇÃO SOBRE GESTÃO DOS RECURSOS VINCULADOS DO EXERCÍCIO DE 1996 1.026.170,53

RECEITA	VALOR R\$	
171208001 RENDA LIQ SERV LOT-CÉERGS	1.314.222,00	
171208007 RENDA LIQ LOT INST-CÉERGS	1.226,75	1.315.448,75

DESPESA

L.C./FUNDO PROJ. ELEM.	VALOR R\$	
20.33 SEC. SAÚDE MEIO AMBIENTE		
2083 CONCESSÃO AUXÍLIOS LOTERI		
3231 SUBVENÇÕES SOCIAIS	920.677,62	920.677,62

SALDO VINCULADO A EMPENHAR NO PRÓXIMO EXERCÍCIO 1.420.941,66

RECURSO: 0193 - SOBRETAXA DOS BILHETES DA LOTERIA DO ESTADO

SALDO DOS RECURSOS A EMPENHAR, CONSIDERADO NA EXPOSIÇÃO SOBRE GESTÃO DOS RECURSOS VINCULADOS DO EXERCÍCIO DE 1996 1.103.437,04

RECEITA	VALOR R\$	
171208002 SOBRETAX BILH LOTER ESTAD	492.397,78	492.397,78

SALDO VINCULADO A EMPENHAR NO PRÓXIMO EXERCÍCIO 1.595.834,82

RECURSO: 0194 - MULTAS DE SENTENÇAS PENAIS - FUNDO PENITENCIÁRIO

SALDO DOS RECURSOS A EMPENHAR, CONSIDERADO NA EXPOSIÇÃO SOBRE GESTÃO DOS RECURSOS VINCULADOS DO EXERCÍCIO DE 1996 103.311,78

RECEITA	VALOR R\$	
191996048 MULTAS C MULTAS SENTENÇAS	843,74	
191999007 MULTS SENT PENAIIS-F PENIT	42.565,10	43.408,84

DESPESA

U.O./FUNDO PROJ. ELEM.	VALOR R\$	
12.96 SEC. JUSTIÇA E SEGURANÇA FUNDO PENITENCIÁRIO		
8136 MAN SIST REC		
3120 MATERIAL DE CONSUMO	37.999,50	37.999,50

SALDO VINCULADO A EMPENHAR NO PRÓXIMO EXERCÍCIO 108.720,62

RECURSO: 0195 - MULTAS DO ICMS VINCULADAS AO FUNAM/FUNAMEP

SALDO DOS RECURSOS A EMPENHAR, CONSIDERADO NA EXPOSICAO SOBRE GESTAO DOS RECURSOS VINCULADOS DO EXERCICIO DE 1996 9.325,64

RECEITA	VALOR R\$	
191197015 MULTAS ICMS - FUNAMEP	8.328,46	8.328,46

SALDO VINCULADO A EMPENHAR NO PROXIMO EXERCICIO 17.654,10

RECURSO: 0196 - TAXAS E MULTAS DE INFRAÇÃO DE TRANSITO - PARTICIPACAO DO DAER

SALDO DOS RECURSOS A EMPENHAR, CONSIDERADO NA EXPOSICAO SOBRE GESTAO DOS RECURSOS VINCULADOS DO EXERCICIO DE 1996 8.846.379,54

RECEITA	VALOR R\$	
112198001 TX FISCALIZ AGENC RODOV	549.368,65	
112294001 TX MANUT E SERV DE RODOV	1.069.435,87	
191998002 MULTAS INFR TRANSITO-DAER	19.079.385,30	
191999016 JRS MORA MULTAS TRAN-DAER	4,97	
193199003 TXS E MULTS DAER DIV ATIV	503,17	
193199006 MULTS TXS DAER DIV ATIVA	530,00	
193199008 JRS MORA DIV AT TXS DAER	4.470,72	20.703.698,68

DESPESA

U.O./FUNDO PROJ. ELEM.	VALOR R\$	
18.10 SECRETARIA TRANSPORTES TRANSF A ADM INDIRETA		
1466 CONTR.DAER P/ DESP CAP		
4311 AUXILIOS P/DESPESAS CAPIT	15.149.000,00	
2355 CONT.DAER P/OUT.DESP.COR.		
3211 TRANSFERENCIAS OPERACION.	6.271.595,91	21.420.595,91

SALDO VINCULADO A EMPENHAR NO PROXIMO EXERCICIO 8.129.482,31

RECURSO: 0198 - MULTAS DE INFRAÇÃO DE TRANSITO - PARTICIPAÇÃO DOS MUNICIPIOS

SALDO DOS RECURSOS A EMPENHAR, CONSIDERADO NA EXPOSIÇÃO SOBRE GESTÃO DOS RECURSOS VINCULADOS DO EXERCÍCIO DE 1996 0,00

RECEITA	VALOR R\$	
1919980071 MULTAS INFRAÇÃO TRANSITO	20.154.116,63	
1919990015 JRS MORR S/MULTA TRANSITO	50,34	20.154.166,97

DESPESA

U.O./FUNDO PROJ. ELEM.	VALOR R\$	
33.06 ENCARGOS FINANC. ESTADO TRANSF.AOS MUNICIPIOS		
2642 TRANSF.MUN.MULTA TRANSITO		
3223 TRANSFERENCIAS A MUNICIP.	20.154.166,97	20.154.166,97

SALDO DO EXERCÍCIO 0,00

RECURSO: 0199 - TAXA DE SERVIÇOS DE TRANSITO - ALTERAÇÃO DE REGISTRO DE VEIC AUTOMOTOR - FESP

SALDO DOS RECURSOS A EMPENHAR, CONSIDERADO NA EXPOSIÇÃO SOBRE GESTÃO DOS RECURSOS VINCULADOS DO EXERCÍCIO DE 1996 9.940.530,98

RECEITA	VALOR R\$	
112296006 TX SERV TRANS-ALT REG VEI	5.401.040,36	
171208013 REC SERV VISTORIA - FESP	2.652.593,16	
171208014 R SERV ALT REG VEIC-FESP	4.222.465,52	
191996047 MULTAS CONTRAT SERV TRANS	14.107,28	
199097017 ANIL REST-FUNDESP-SERV TR	6.652,00	12.296.858,32

DESPESA

U.O./FUNDO PROJ. ELEM.	VALOR R\$	
12.60 SÉC. JUSTICA E SEGURANCA FESP		
8023 POLITICA SEGUR. PUBLICA		
3120 MATERIAL DE CONSUMO	57.254,90	
3132 OUTROS SERV.E ENCARGOS	57.827,64	
3221 TRANSFERENCIAS A UNIAO	78.896,05	
4110 OBRAS E INSTALACOES	505.014,84	
4120 EQUIP.MATERIAL PERMANENTE	5.829.377,41	
4192 DESP. DE EXERC. ANTERIOR.	82,40	
4260 CONST/ALM.CAP.DOMER/FINAN	4.470,52	6.532.923,76

SALDO VINCULADO A EMPENHAR NO PROXIMO EXERCÍCIO 15.706.465,54

RECURSO: 0217 - COTA-PARTE DO FUNDO DE PARTICIPACAO DOS ESTADOS VINCULADA AO FUNDURBANO

SALDO DOS RECURSOS A EMPENHAR, CONSIDERADO NA EXPOSICAO SOBRE GESTAO DOS RECURSOS VINCULADOS DO EXERCICIO DE 1996 14.480.916,97

RECEITA	VALOR R\$	
172101001 COTA-PARTE DO FPE	11.543.716,37	
199097078 AN RESTOS COTA PARTE FPE	2.790.000,00	14.333.716,37

DESPESA	VALOR R\$	
U.O./FUNDO PROJ. ELEM.		
22.75 SEC. OBRAS, SAN. E HABIT. FUNDURBANO		
9015 FUNDURBANO/R\$		
4270 CONCESSAO DE EMPRESTIMOS	423.458,35	423.458,35
SALDO VINCULADO A EMPENHAR NO PROXIMO EXERCICIO		28.391.174,99

RECURSO: 0218 - COTA-PARTE DO IPT EXPORTACAO - PARTICIPACAO DOS MUNICIPIOS

SALDO DOS RECURSOS A EMPENHAR, CONSIDERADO NA EXPOSICAO SOBRE GESTAO DOS RECURSOS VINCULADOS DO EXERCICIO DE 1996 7.468.318,94

RECEITA	VALOR R\$	
172101012 COTA-PARTE IPT EXPORTACAO	68.577.377,83	68.577.377,83

DESPESA	VALOR R\$	
U.O./FUNDO PROJ. ELEM.		
33.06 ENCARGOS FINANC. ESTADO TRANSF.AOS MUNICIPIOS		
2629 PART. MUNIC. IPT-EXPORT.		
3223 TRANSFERENCIAS A MUNICIP.	68.577.380,67	68.577.380,67
SALDO VINCULADO A EMPENHAR NO PROXIMO EXERCICIO		7.468.318,10

RECURSO: 0219 - COTA-PARTE DO FUNDO NACIONAL DE DESENVOLVIMENTO DESPORTIVO (FUNDESP FEDERAL)

SALDO DOS RECURSOS A EMPENHAR, CONSIDERADO NA EXPOSICAO SOBRE GESTAO DOS RECURSOS VINCULADOS DO EXERCICIO DE 1996 1.247.402,23

RECEITA	VALOR RS	
13970201: A F C PARTE FUNDESP FED	58.697,33	
172101033 C PARTE FUNDESP FEDERAL	1.448.577,00	
19909709: AN RESTOS FUNDESP FEDERAL	313,18	1.507.587,51

DESPESA

U.O./FUNDO PROJ. ELEM.	VALOR RS	
19.01 SECRETARIA DA EDUCACAO GAB. ORGAOS CENTRAIS		
2363 ADM. SIST. EDUCACIONAL		
4110 OBRAS E INSTALACOES	544.757,81	
2405 COORD.GERAL EDUC.FIS.DESP		
3120 MATERIAL DE CONSUMO	62.756,45	
3132 OUTROS SERV.E ENCARGOS	780.887,00	
3231 SUBVENCOES SOCIAIS	805.000,00	2.193.401,26

SALDO VINCULADO A EMPENHAR NO PROXIMO EXERCICIO 561.588,48

Secretaria da Coordenação
e Planejamento - RS
BIBLIOTECA

RECURSO: 0292 -- SALARIO-EDUCACAO

SALDO DOS RECURSOS A EMPENHAR, CONSIDERADO NA EXPOSICAO SOBRE GESTAO DOS
RECURSOS VINCULADOS DO EXERCICIO DE 1996

103.952.509,17

RECEITA

VALOR R\$

139702007	APL FIN SALARIO-EDUCACAO	6.403.622,45	
172101030	COTA-PARTE SAL-EDUCACAO	100.942.005,52	
191996009	MULTAS CONTRAT - SAL-EDUC	5.644,85	
192202002	RESTIT - SALARIO-EDUCACAO	308.980,01	
199097009	ANUL. RESTOS-SALARIO-EDUC	1.579.082,57	109.239.335,40

DESPESA

U.O./FUNDO PROJ. ELEM.

VALOR R\$

19.01	SECRETARIA DA EDUCACAO	GAB. ORGAOS CENTRAIS		
2365	MANUT. DESENV. ENSINO FUND.			
	3114	DIARIAS E AJUDA DE CUSTO	212.172,69	
	3120	MATERIAL DE CONSUMO	10.846,65	
	3131	REMUN. DE SERV. PESSOAIS	193.815,00	
	3132	OUTROS SERV. E ENCARGOS	30.220.948,27	
	3192	DESP. DE EXERCICIOS ANT.	1.707,41	
	3223	TRANSFERENCIAS A MUNICIP.	13.497.502,68	
	3231	SUBVENCOES SOCIAIS	25.113,80	
	3292	DESP. DE EXERC. ANTERIOR.	203.334,36	
	4110	OBRAS E INSTALACOES	13.411.958,38	
	4120	EQUIP. MATERIAL PERMANENTE	11.197.110,19	
	4192	DESP. DE EXERC. ANTERIOR.	3.317,78	
	4321	TRANSFERENCIAS DA UNIAO	1.574.971,00	
	4323	TRANSFERENCIAS A MUNICIPIO	1.994.763,00	
2372	ALF. JOVENS E ADULTOS			
	3131	REMUN. DE SERV. PESSOAIS	350,00	
2373	ASSISTENCIA AO ALUNO			
	3231	SUBVENCOES SOCIAIS	1.198.784,72	
2374	DESENVOLV. EDUC. ESPECIAL			
	3131	REMUN. DE SERV. PESSOAIS	1.850,00	
	3132	OUTROS SERV. E ENCARGOS	82.771,54	
	4192	DESP. DE EXERC. ANTERIOR.	209,48	
2405	COORD. GERAL EDUC. FIS. DESP			
	3132	OUTROS SERV. E ENCARGOS	432.025,00	
	3231	SUBVENCOES SOCIAIS	1.034.682,00	
	4110	OBRAS E INSTALACOES	4.468.072,46	79.766.307,41

SALDO VINCULADO A EMPENHAR NO PROXIMO EXERCICIO

133.425.537,16

RECURSO: 0254 - FUNDO ESPECIAL - PETROLEO DE PRODUCAO NACIONAL - ESTADO

SALDO DOS RECURSOS A EMPENHAR, CONSIDERADO NA EXPOSICAO SOBRE GESTAO DOS RECURSOS VINCULADOS DO EXERCICIO DE 1996

64.800,81

RECEITA	VALOR R\$	
172101051 COTA-PARTE PROD PETROLEO	50.363,91	50.363,91

DESPESA

J.O./FUNDO PROJ. ELEM.	VALOR R\$	
17.01 SEC. ENERGIA, MINAS, COMUN. GAB. ORGAOS CENTRAIS 1808 EST.S/BAL. E MATRIZ ENER. 3132 OUTROS SERV.E ENCARGOS	35.000,00	35.000,00

SALDO VINCULADO A EMPENHAR NO PROXIMO EXERCICIO

80.164,72

RECURSO: 0295 - COMPENSACAO FINANCEIRA P/UTILIZACAO DE RECURSOS HIDRICOS

SALDO DOS RECURSOS A EMPENHAR, CONSIDERADO NA EXPOSICAO SOBRE GESTAO DOS RECURSOS VINCULADOS DO EXERCICIO DE 1996

3.254.195,08

RECEITA	VALOR R\$	
139703025 A F COMP FIN UTIL REC HID	212.108,34	
192101001 COMP FINANC UTIL REC HIDR	1.820.698,55	
199097066 AN REST COMP FIN REC HIDR	52.848,10	2.085.654,99

DESPESA

J.O./FUNDO PROJ. ELEM.	VALOR R\$	
22.98 SEC. OBRAS, SAN. E HABIT. FUNDO RECURSOS HIDRICOS 8002 ESTUDOS B. HIDROGRAFICAS 3132 OUTROS SERV.E ENCARGOS	2.052.789,45	
8003 SISTEMA DE REC.HIDRICOS 3132 OUTROS SERV.E ENCARGOS	645.877,24	2.698.666,69

SALDO VINCULADO A EMPENHAR NO PROXIMO EXERCICIO

2.641.183,33

RECURSO: 0296 - FUNDO ESPECIAL - COTA PARTE PETROLEO PRODUCAO NACIONAL - MUNICIPIOS

SALDO DOS RECURSOS A EMPENHAR, CONSIDERADO NA EXPOSICAO SOBRE GESTAO DOS RECURSOS VINCULADOS DO EXERCICIO DE 1996 28.761,32

RECEITA	VALOR R\$	
172101031 COTA-PARTE PROD PETROLEO	16.788,03	16.788,03

DESPESA

U.O./FUNDO PROJ. ELEM.	VALOR R\$	
33.06 ENCARGOS FINANC. ESTADO TRANSF. AOS MUNICIPIOS		
2638 TRANSF. MUNIC. COMP FINAN		
3292 DESP. DE EXERC. ANTERIOR.	15.945,46	15.945,46

SALDO VINCULADO A EMPENHAR NO PROXIMO EXERCICIO 29.605,89

RECURSO: 0297 - VALORIZACAO DOS TITULOS CAUCIONADOS NO BACEN - SERVICO DA DIVIDA PUBLICA

SALDO DOS RECURSOS A EMPENHAR, CONSIDERADO NA EXPOSICAO SOBRE GESTAO DOS RECURSOS VINCULADOS DO EXERCICIO DE 1996 392.733,03

RECEITA	VALOR R\$	
139800011 VAL TIT BACEN-DIVIDA PUBL	1.001.099,81	1.001.099,81

DESPESA

U.O./FUNDO PROJ. ELEM.	VALOR R\$	
33.06 ENCARGOS FINANC. ESTADO SERVICO DA DIVIDA PUBLICA		
2648 PAG.DIV.FUNDADA INTERNA		
4351 AMORTIZ.DIVIDA CONTRATADA	1.267.971,00	1.267.971,00

SALDO VINCULADO A EMPENHAR NO PROXIMO EXERCICIO 125.861,84

RECURSO: 0298 - LEI 8899, DE 04.05.89 - FUNDOPIMES

SALDO DOS RECURSOS A EMPENHAR, CONSIDERADO NA EXPOSICAO SOBRE GESTAO DOS RECURSOS VINCULADOS DO EXERCICIO DE 1996 406.746,97

SALDO VINCULADO A EMPENHAR NO PROXIMO EXERCICIO 406.746,97

RECURSO: 0325 - LEI N. 10577 DE 16.11.95 - FINEP - PRO-GUAIBA

SALDO DOS RECURSOS A EMPENHAR, CONSIDERADO NA EXPOSICAO SOBRE GESTAO DOS
RECURSOS VINCULADOS DO EXERCICIO DE 1996

136.370,53

RECEITA

VALOR RS

13970207.8 A F OP CRED FINEP/PRO-GUA	9.249,72	
221800021 O C LEI 10577/95 - FINEP	2.764.560,00	2.773.809,72

DESPESA

U.O./FUNDO PROJ. ELEM.

VALOR RS

13.84	SEC. COORD.E PLANEJAMENTO FUNDO PRO-GUAIBA		
9104	ADM. E GERENCIAMENTO		
	3132 OUTROS SERV.E ENCARGOS	1.676.767,95	
9111	RECURSOS HUMANOS		
	3132 OUTROS SERV.E ENCARGOS	200.000,00	
9112	PLANO DE COMUNICACAO		
	3132 OUTROS SERV.E ENCARGOS	124.915,22	
9113	PLANO DIRETOR - SCP		
	3132 OUTROS SERV.E ENCARGOS	127,35	
	3213 CONTRIBUICOES CORRENTES	60.000,00	
	3221 TRANSFERENCIAS A UNIAO	80.000,00	
9114	PLANO ACOES CONTR. POL.		
	3213 CONTRIBUICOES CORRENTES	96.209,05	
	4312 CONTRIB.P/DESP.DE CAPITAL	196.898,88	
9115	PLANO DIR. RES. SOLIDOS		
	3132 OUTROS SERV.E ENCARGOS	205.559,42	
9117	MONITORAMENTO AMBIENTAL		
	3213 CONTRIBUICOES CORRENTES	168.106,92	
9118	EDUCACAO AMBIENTAL		
	3132 OUTROS SERV.E ENCARGOS	43.459,95	
33.05	ENCARGOS FINANC. ESTADO SERVICO DA DIVIDA PUBLICA		
2648	PAG.DIV.FUNDADA INTERNA		
	3262 OUTROS ENC.DIVIDA CONTRAT	27.645,60	2.880.290,14

SALDO VINCULADO A EMPENHAR NO PROXIMO EXERCICIO

29.890,11

RECURSO: 0526 - LEI 10.921, DE 08.01.97 - BIRD - PROGRAMA DE REFORMA DO ESTADO

SALDO DOS RECURSOS A EMPENHAR, CONSIDERADO NA EXPOSICAO SOBRE GESTAO DOS
RECURSOS VINCULADOS DO EXERCICIO DE 1996

0,00

RECEITA

VALOR R\$

212800007 OC LEI 10.921/97-BIRD-PRF

53.805.000,00

53.805.000,00

DESPESA

U.O./FUNDO PROJ. ELEM.

VALOR R\$

12.02 SEC. JUSTICA E SEGURANCA SUSEP

1015 CONST. DE PRESIDIOS

3132 OUTROS SERV.E ENCARGOS 120.000,00

4110 OBRAS E INSTALACOES 3.000.000,00

14.01 SECRETARIA DA FAZENDA GAB. ORGAOS CENTRAIS

2196 SIST INTEGR. CONTR INTERN

3132 OUTROS SERV.E ENCARGOS 122.241,76

2197 APOIO ADM.AS ATIV.FAZEND.

3132 OUTROS SERV.E ENCARGOS 661.004,65

3192 DESP. DE EXERCICIOS ANT. 108.000,00

2199 FISC. DOS TRIBUTOS EST.

3132 OUTROS SERV.E ENCARGOS 900.000,00

18.01 SECRETARIA TRANSPORTES GAB. E ORGAOS CENTRAIS

1077 AQUISICAO DE AERONAVES

4120 EQUIP.MATERIAL PERMANENTE 5.500.000,00

18.10 SECRETARIA TRANSPORTES TRANSF A ADM INDIRETA

1466 CONTR.DAER P/ DESP CAP

4311 AUXILIOS P/DESPESAS CAPIT 8.500.000,00

2355 CONT.DAER P/OUT.DESP.COR.

3211 TRANSFERENCIAS OPERACION. 750.000,00

2361 CONSERVACAO RODOVIAS

3211 TRANSFERENCIAS OPERACION. 2.233.500,00

20.01 SEC. SAUDE MEIO AMBIENTE GAB. ORGAOS CENTRAIS

2486 ACOES SAUDE->CONV./CONTR.

3231 SUBVENCoes SOCIAIS 8.923.908,02

30.818.654,43

SALDO VINCULADO A EMPENHAR NO PROXIMO EXERCICIO

22.986.345,57

RECURSO: 0339 - LEI 2822, DE 15.02.89 - PAGAMENTO DE PRECATORIOS

SALDO DOS RECURSOS A EMPENHAR, CONSIDERADO NA EXPOSICAO SOBRE GESTAO DOS RECURSOS VINCULADOS DO EXERCICIO DE 1996

0,00

RECEITA

VALOR R\$

2*1100009 OC LEI 2822/89 PRECATOR

10.826.985,52

10.826.985,52

DESPESA

J.O./FUNDO PROJ. ELEM.

VALOR R\$

18.10 SECRETARIA TRANSPORTES TRANSF A ADM INDIRETA

1466 CONTR.DAER P/ DESP CAP

4311 ALDILIOS P/DESPESAS CAPIT

1.360.714,68

2355 CONT.DAER P/OUT.DESP.COR.

3211 TRANSFERENCIAS OPERACION.

18.186,47

33.03 ENCARGOS FINANC. ESTADO

2727 PAG. DET. SENT. JUD.

3291 SENTENCAS JURIDICAS

115.685,41

4191 SENTENCAS JUDICIARIAS

9.332.398,96

10.826.985,52

SALDO DO EXERCICIO

0,00

RECURSO: 0356 - OP DE CREDITO CEF - PROG DEMISSAO VOLUNT E RECONVERSÃO FUNCIONAL LEI 10.617/95

SALDO DOS RECURSOS A EMPENHAR, CONSIDERADO NA EXPOSICAO SOBRE GESTAO DOS RECURSOS VINCULADOS DO EXERCICIO DE 1996

10.224.906,32

DESPESA

U.O./FUNDO PROJ. ELEM.

VALOR R\$

24.81 SEC. ADMINIST. E REC.HUM. FUNDO DEMISSOES VOLUNT.

9101 IMPL PROG INC DEM VOLUNT

3258 OUTRAS TRANSF. SERV./SEG.

320.070,70

320.070,70

TRANSFERENCIAS DE RECURSO

VALOR R\$

0001 REC TESOIRO-LEVRES

1.369.667,50

1.369.667,50

SALDO VINCULADO A EMPENHAR NO PROXIMO EXERCICIO

8.535.168,12

Secretaria de Coordenação
e Planejamento - RS
BIBLIOTECA

RECURSO: 0357 - LEI 8822, DE 15.02.89 - GIRO DO EXERCÍCIO

SALDO DOS RECURSOS A EMPENHAR, CONSIDERADO NA EXPOSIÇÃO SOBRE GESTÃO DOS RECURSOS VINCULADOS DO EXERCÍCIO DE 1996 0,00

RECEITA	VALOR R\$	
211100018 OC LEI 8822/89 GIRO EXERC	1.311.278.926,00	1.311.278.926,00

DESPESA

U.O./FUNDO PROJ. ELEM.	VALOR R\$	
33.05 ENCARGOS FINANC. ESTADO SERVIÇO DA DÍVIDA PÚBLICA		
2648 PAG.DIV.FUNDADA INTERNA		
4352 RESGATE DE TÍTULO TESOURO	1.311.278.926,00	1.311.278.926,00

SALDO DO EXERCÍCIO 0,00

RECURSO: 0358 - LEI N. 10.602 DE 28.12.95 - FINEP - FAPERGS

SALDO DOS RECURSOS A EMPENHAR, CONSIDERADO NA EXPOSIÇÃO SOBRE GESTÃO DOS RECURSOS VINCULADOS DO EXERCÍCIO DE 1996 0,00

RECEITA	VALOR R\$	
211800022 O C LEI 10602/95 - FINEP	3.107.500,00	3.107.500,00

DESPESA

U.O./FUNDO PROJ. ELEM.	VALOR R\$	
25.10 SEC CIENCIA E TECNOLOGIA TRANSF A ADM INDIRETA		
2622 CONT A FAPERGS P/PESQUISA		
3211 TRANSFERENCIAS OPERACION.	2.311.031,25	
33.05 ENCARGOS FINANC. ESTADO SERVIÇO DA DÍVIDA PÚBLICA		
2648 PAG.DIV.FUNDADA INTERNA		
3262 OUTROS ENC.DÍVIDA CONTRAT	31.075,00	2.342.106,25

SALDO VINCULADO A EMPENHAR NO PRÓXIMO EXERCÍCIO 765.393,75

RECURSO: 0859 - EMPRESTIMO BID-PROGUAIBA N 776/OC-ER

SALDO DOS RECURSOS A EMPENHAR, CONSIDERADO NA EXPOSICAO SOBRE GESTAO DOS
RECURSOS VINCULADOS DO EXERCICIO DE 1996

0,00

RECEITA

VALOR RS

139700020 A F BID-PROGUAIBA 776/OC	133.572,11	
212800006 EMP BID N 776/OC-ER	51.004.674,27	51.138.246,38

DESPESA

U.O./FUNDO PROJ. ELEM.

VALOR RS

13.84	SEC. COORD.E PLANEJAMENTO FUNDO PRO-GUAIBA		
9105	TRAT. DE ESGOTOS DOM.		
	4270 CONCESSAO DE EMPRESTIMOS	40.820.344,25	
9106	ESGOTO DOMESTICO		
	4270 CONCESSAO DE EMPRESTIMOS	2.574.698,99	
9108	MANEJO DE AGROTOXICOS		
	4120 EQUIP.MATERIAL PERMANENTE	1.414.960,81	
	4270 CONCESSAO DE EMPRESTIMOS	1.159.271,83	
9109	PARQUES E RESERVAS - FZB		
	4120 EQUIP.MATERIAL PERMANENTE	792.489,64	
9110	SIST. INFOR. GEOGRATICAS		
	4120 EQUIP.MATERIAL PERMANENTE	169.885,26	
9114	PLANO ACCES CONTR. POL.		
	4120 EQUIP.MATERIAL PERMANENTE	1.053.871,29	
9116	SMA PARQUES E RESERVAS		
	4120 EQUIP.MATERIAL PERMANENTE	179.772,27	
9117	MONITORAMENTO AMBIENTAL		
	4120 EQUIP.MATERIAL PERMANENTE	235.311,56	47.890.605,90

SALDO VINCULADO A EMPENHAR NO PROXIMO EXERCICIO

3.247.640,48

RECURSO: 0360 - EMPRESTIMO BID-PRO-GUAIBA 911/SF-BR

SALDO DOS RECURSOS A EMPENHAR, CONSIDERADO NA EXPOSICAO SOBRE GESTAO DOS RECURSOS VINCULADOS DO EXERCICIO DE 1996 0,00

RECEITA	VALOR R\$	
139702021 A F BID-PROGUAIBA 911/SF	11.667,80	
212800008 EMPREST BID N 911/SF-BR	1.767.158,87	1.778.826,67

DESPESA

U.O./FUNDO PROJ. ELEM.	VALOR R\$	
13.84 SEC. COORD.E PLANEJAMENTO FUNDO PRO-GUAIBA		
9108 MANEJO DE AGROTOXICOS		
4270 CONCESSAO DE EMPRESTIMOS	700.689,70	
9109 PARQUES E RESERVAS - FZB		
4312 CONTRIB.P/DESP.DE CAPITAL	1.047.269,59	1.747.959,29

SALDO VINCULADO A EMPENHAR NO PROXIMO EXERCICIO 30.867,38

RECURSO: 0361 - LEI 10.919, DE 03.01.97 - PROGRAMA PRO-RURAL 2000

SALDO DOS RECURSOS A EMPENHAR, CONSIDERADO NA EXPOSICAO SOBRE GESTAO DOS RECURSOS VINCULADOS DO EXERCICIO DE 1996 0,00

RECEITA	VALOR R\$	
212800009 LEI 10919/97PRO-RURAL2000	0,00	0,00

SALDO DO EXERCICIO 0,00

RECURSO: 0362 - OP. DE CREDITO CEF-PROG NACIONAL ASSIST TECNICA ADM FISCAL DO BID-LEI 10.923/97

SALDO DOS RECURSOS A EMPENHAR, CONSIDERADO NA EXPOSICAO SOBRE GESTAO DOS RECURSOS VINCULADOS DO EXERCICIO DE 1996 0,00

RECEITA	VALOR R\$	
211800023 OC CEF - LEI 10.923/97	612.700,00	612.700,00

DESPESA

U.O./FUNDO PROJ. ELEM.	VALOR R\$	
14.01 SECRETARIA DA FAZENDA GAB. ORGAOS CENTRAIS		
1841 MODERN REC TRIBUTARIAS		
4120 EQUIP.MATERIAL PERMANENTE	91.244,00	
33.05 ENCARGOS FINANC. ESTADO SERVICO DA DIVIDA PUBLICA		
2648 PAG.DIV.FUNDADA INTERNA		
3262 OUTROS ENC.DIVIDA CONTRAT	6.127,00	97.371,00

SALDO VINCULADO A EMPENHAR NO PROXIMO EXERCICIO 515.329,00

RECURSO: 0684 - CONVENIO MA/SAA (EIRD) S/N - CONTROLE DAS DOENÇAS DOS ANIMAIS

SALDO DOS RECURSOS A EMPENHAR, CONSIDERADO NA EXPOSIÇÃO SOBRE GESTÃO DOS RECURSOS VINCULADOS DO EXERCÍCIO DE 1996

6.447,40

RECEITA	VALOR R\$	
139704047 A F C MA/SAA (EIRD) CDA	28,10	
199097083 A RESTOS CONV MA/SAA EIRD	198,00	226,10

DESPESA

U.O./FUNDO PROJ. ELEM.	VALOR R\$	
15.01 SEC. AGRICULTURA E ABAST. GAB. ORGAOS CENTRAIS		
2272 APOIO DEF.VIG.ZOO		
3132 OUTROS SERV.E ENCARGOS	6.673,50	6.673,50

SALDO DO EXERCÍCIO

0,00

RECURSO: 0729 - CONVENIO MEC/SE 6/89 - COOPERACAO TECNICA

SALDO DOS RECURSOS A EMPENHAR, CONSIDERADO NA EXPOSIÇÃO SOBRE GESTÃO DOS RECURSOS VINCULADOS DO EXERCÍCIO DE 1996

4.462,52

RECEITA	VALOR R\$	
139704020 APL FIN CONV SEC/SE 06/89	850,00	850,00

SALDO VINCULADO A EMPENHAR NO PROXIMO EXERCÍCIO

5.312,52

RECURSO: 0746 - CONVENIO MS/SSMA-SUS S/N - PRO SAUDE II

SALDO DOS RECURSOS A EMPENHAR, CONSIDERADO NA EXPOSIÇÃO SOBRE GESTÃO DOS RECURSOS VINCULADOS DO EXERCÍCIO DE 1996

0,00

RECEITA	VALOR R\$	
192204007 REST C MS/SSMA-SUS PS II	4.840,00	4.840,00

DESPESA

U.O./FUNDO PROJ. ELEM.	VALOR R\$	
20.95 SEC. SAÚDE MEIO AMBIENTE FUNDO ESTADUAL DE SAÚDE		
8510 APOIO AO SUS		
3132 OUTROS SERV.E ENCARGOS	4.840,00	4.840,00

SALDO DO EXERCÍCIO

0,00

RECURSO: 0758 - CONVENIO MS/SSMA-SUS S/N - UNIDADE DE COBERTURA AMBULATORIAL

SALDO DOS RECURSOS A EMPENHAR, CONSIDERADO NA EXPOSICAO SOBRE GESTAO DOS RECURSOS VINCULADOS DO EXERCICIO DE 1996 1.563,00

RECEITA	VALOR R\$	
19220/009 REST C MS/SSMA-SUS - LCA	427,00	427,00

DESPESA	VALOR R\$	
U.O./FUNDO PROJ. ELEM.		
20.95 SEC. SAUDE MEIO AMBIENTE FUNDO ESTADUAL DE SAUDE		
8510 APOIO AO SUS		
3132 OUTROS SERV. E ENCARGOS	1.990,60	1.990,60

SALDO DO EXERCICIO 0,00

RECURSO: 0770 - CONVENIO FNDE/SE 4067/91 - CONCESSAO DE BOLSAS DE TRABALHO P/ALUNOS MATRICULADOS

SALDO DOS RECURSOS A EMPENHAR, CONSIDERADO NA EXPOSICAO SOBRE GESTAO DOS RECURSOS VINCULADOS DO EXERCICIO DE 1996 167,59

AJUSTE REF. PREST. DE CONTAS OCORRIDA EM EXERCICIO ANTERIOR	167,59	167,59
---	--------	--------

SALDO DO EXERCICIO 0,00

RECURSO: 0794 - CONVENIO NE/SE 45/91 - PROGRAMA NACIONAL DE ALIMENTACAO ESCOLAR

SALDO DOS RECURSOS A EMPENHAR, CONSIDERADO NA EXPOSICAO SOBRE GESTAO DOS RECURSOS VINCULADOS DO EXERCICIO DE 1996 5.228,33

AJUSTE REF. PREST. DE CONTAS OCORRIDA EM EXERCICIO ANTERIOR	5.228,33	5.228,33
---	----------	----------

SALDO DO EXERCICIO 0,00

RECURSO: 0797 - CONVENIO LIONS PA-FARRAPOS/SC - CONSTRUCAO DA BIBLIOTECA ROMMO REIF

SALDO DOS RECURSOS A EMPENHAR, CONSIDERADO NA EXPOSICAO SOBRE GESTAO DOS RECURSOS VINCULADOS DO EXERCICIO DE 1996 4.613,32

RECEITA	VALOR R\$	
139704031 A F C LIONS P.A./FAR/SC	505,27	505,27

DESPESA		
AJUSTE REF. PREST. CONTAS OCORRIDA EM EXERCICIO ANTERIOR	869,73	869,73

SALDO VINCULADO A EMPENHAR NO PROXIMO EXERCICIO 4.248,86

RECURSO: 0800 - CONVENIO MS/SSMA S/N - CONTROLE DOENÇAS SEXUALM TRANSMISSIV E INFECÇÃO VIRUS HIV

SALDO DOS RECURSOS A EMPENHAR, CONSIDERADO NA EXPOSIÇÃO SOBRE GESTÃO DOS RECURSOS VINCULADOS DO EXERCÍCIO DE 1996 36.791,53

RECEITA	VALOR R\$	
139704027 A F C MS/SSMA COST HIV	39.032,46	
192204023 REST-CONV MS/SSMA-COSTIVH	29.812,17	68.844,63

DESPESA

U.O./FUNDO PROJ. ELEM.	VALOR R\$	
20.95 SEC. SAUDE MEIO AMBIENTE FUNDO ESTADUAL DE SAUDE		
9589 PREV. E CONTR. DA AIDS.		
3120 MATERIAL DE CONSUMO	2.021,08	
3132 OUTROS SERV.E ENCARGOS	2.587,50	
3211 TRANSFERENCIAS OPERACION.	29.000,00	33.608,58

SALDO VINCULADO A EMPENHAR NO PROXIMO EXERCÍCIO 71.427,58

RECURSO: 0815 - CONVENIO ME/SE 4105/95 - DISTRIBUIÇÃO DE MATERIAL ESCOLAR

SALDO DOS RECURSOS A EMPENHAR, CONSIDERADO NA EXPOSIÇÃO SOBRE GESTÃO DOS RECURSOS VINCULADOS DO EXERCÍCIO DE 1996 1.113,66

AJUSTE REF. PREST.DE CONTAS OCORRIDA EM EXERCÍCIO ANTERIOR	1.113,66	1.113,66
--	----------	----------

SALDO DO EXERCÍCIO 0,00

RECURSO: 0816 - CONVENIO ME/SE 23/95 - PROJETO MERENDA ESCOLAR

SALDO DOS RECURSOS A EMPENHAR, CONSIDERADO NA EXPOSIÇÃO SOBRE GESTÃO DOS RECURSOS VINCULADOS DO EXERCÍCIO DE 1996 2.064,70

AJUSTE REF.PREST. DE CONTAS OCORRIDA EM EXERCÍCIO ANTERIOR	2.064,70	2.064,70
--	----------	----------

SALDO DO EXERCÍCIO 0,00

RECURSO: 0827 - CONVENIO ME-FINDE/SE 969/94 - EQUIPAMENTOS PARA ESCOLAS

SALDO DOS RECURSOS A EMPENHAR, CONSIDERADO NA EXPOSIÇÃO SOBRE GESTÃO DOS RECURSOS VINCULADOS DO EXERCÍCIO DE 1996 587,25

SALDO VINCULADO A EMPENHAR NO PROXIMO EXERCÍCIO 587,25

RECURSO: 0829 - TRANSFERÊNCIAS MS-FMS/SSMA - NOB/SUS/93 - FATOR DE APOIO AOS ESTADOS

SALDO DOS RECURSOS A EMPENHAR, CONSIDERADO NA EXPOSIÇÃO SOBRE GESTÃO DOS RECURSOS VINCULADOS DO EXERCÍCIO DE 1996

106.881,54

RECEITA	VALOR R\$	
139702013 A F TRANSF NOB/SUS/93 FAE	19.106,70	
192204021 RESTIT TRANSF MS/SSMA NOB	544,19	19.650,89

DESPESA

U.O./FUNDO PROJ. ELEM.	VALOR R\$	
20.95 SEC. SAUDE MEIO AMBIENTE FUNDO ESTADUAL DE SAUDE		
8510 APOIO AO SUS		
3132 OUTROS SERV.E ENCARGOS	118.093,36	
3192 DESP. DE EXERCÍCIOS ANT.	950,00	119.043,36

SALDO VINCULADO A EMPENHAR NO PRÓXIMO EXERCÍCIO

6.489,07

RECURSO: 0830 - CONVENIO ME-FAE/SE 2787/94 - PROGRAMA DE ALIMENTAÇÃO ESCOLAR

SALDO DOS RECURSOS A EMPENHAR, CONSIDERADO NA EXPOSIÇÃO SOBRE GESTÃO DOS RECURSOS VINCULADOS DO EXERCÍCIO DE 1996

31.183,05

RECEITA	VALOR R\$	
139704078 A F C ME-FAE/SE 2787/94	139.606,01	
199097065 ANL R C ME-FAE/SE 2787/94	290.501,87	430.109,88

DESPESA

U.O./FUNDO PROJ. ELEM.	VALOR R\$	
19.01 SECRETARIA DA EDUCACAO GAB. ORGaos CENTRAIS		
2373 ASSISTENCIA AO ALUNO		
3132 OUTROS SERV.E ENCARGOS	31.183,05	31.183,05

SALDO VINCULADO A EMPENHAR NO PRÓXIMO EXERCÍCIO

430.109,88

RECURSO: 0831 - CONVENIO MA-DAC/RS-ST-DAE 5-01/94 - REFORMA E PAVIM AEROPORTO CACHOEIRA DO SUL

SALDO DOS RECURSOS A EMPENHAR, CONSIDERADO NA EXPOSIÇÃO SOBRE GESTÃO DOS RECURSOS VINCULADOS DO EXERCÍCIO DE 1996

3.229,71

RECEITA	VALOR R\$	
139704080 A F C MA/RS-DAE 5-01/94	417,52	417,52

SALDO VINCULADO A EMPENHAR NO PRÓXIMO EXERCÍCIO

3.647,23

RECURSO: 0832 - CONVENIO FNDE/SE 2142/94 - VEICULO ADQUIRIDO

SALDO DOS RECURSOS A EMPENHAR, CONSIDERADO NA EXPOSICAO SOBRE GESTAO DOS RECURSOS VINCULADOS DO EXERCICIO DE 1996 16.901,49

AJUSTE REF.PREST. DE CONTAS OCORRIDA EM EXERCICIO ANTERIOR 16.901,49 16.901,49

SALDO DO EXERCICIO 0,00

RECURSO: 0833 - CONVENIO MC/SC S/N - INFORMATIZACAO DO MUSEU HIPOLITO JOSE DA COSTA

SALDO DOS RECURSOS A EMPENHAR, CONSIDERADO NA EXPOSICAO SOBRE GESTAO DOS RECURSOS VINCULADOS DO EXERCICIO DE 1996 2.775,07

RECEITA VALOR R\$

139704086 A F C MC/SC S/N INF MUSEU 229,14 229,14

SALDO VINCULADO A EMPENHAR NO PROXIMO EXERCICIO 3.004,21

RECURSO: 0834 - CONVENIO MA-DAC/RS-ST-DAE 5-02/94 - OBRAS NO AEROPORTO DE CAXIAS DO SUL

SALDO DOS RECURSOS A EMPENHAR, CONSIDERADO NA EXPOSICAO SOBRE GESTAO DOS RECURSOS VINCULADOS DO EXERCICIO DE 1996 11.617,15

RECEITA VALOR R\$

139704082 A F C MA/RS-DAE 5-02/94 799,08 799,08

DESPESA

U.O./FUNDO PROJ. ELEM. VALOR R\$

18.01 SECRETARIA TRANSPORTES GAB. E ORGaos CENTRAIS
1462 CONSTR PAV AEROP
3132 OUTROS SERV.E ENCARGOS 12.416,23 12.416,23

SALDO DO EXERCICIO 0,00

Secretaria de Coordenação
e Planejamento - RS
BIBLIOTECA

RECURSO: 0835 - CONVENIO ME-FAE/SE 2787/94 - PROGRAMA DE ALIMENTACAO ESCOLAR - 2 PARCELA

SALDO DOS RECURSOS A EMPENHAR, CONSIDERADO NA EXPOSICAO SOBRE GESTAO DOS
RECURSOS VINCULADOS DO EXERCICIO DE 1996

628.486,43

RECEITA

VALOR R\$

139704083 A F FAE/SE 2787/94 2 PARC

29.992,93

172108073 R C FAE/SE 2787/94 2 PARC

441.774,06

471.766,97

DESPESA

U.O./FUNDO PROJ. ELEM.

VALOR R\$

19.01 SECRETARIA DA EDUCACAO GAB. ORGAOS CENTRAIS

2373 ASSISTENCIA AO ALUNO

3132 OUTROS SERV.E ENCARGOS

1.026.201,45

1.026.201,45

SALDO VINCULADO A EMPENHAR NO PROXIMO EXERCICIO

74.051,95

RECURSO: 0841 - CONVENIO MJ/SJS 74/96 - CONTINUIDADE CONSTR PENITENC ALTA SEGURANCA CHARGUEADAS

SALDO DOS RECURSOS A EMPENHAR, CONSIDERADO NA EXPOSICAO SOBRE GESTAO DOS
RECURSOS VINCULADOS DO EXERCICIO DE 1996

0,00

RECEITA

VALOR R\$

139704090 A F C MJ/SJS 74/96 PASC

2.267,26

242108047 R COMV MJ/SJS 74/96 -PASC

592.000,00

594.267,26

DESPESA

U.O./FUNDO PROJ. ELEM.

VALOR R\$

12.02 SEC. JUSTICA E SEGURANCA SUSEP

1015 CONST. DE PRESIDIOS

3132 OUTROS SERV.E ENCARGOS

2.267,26

4110 OBRAS E INSTALACOES

592.000,00

594.267,26

SALDO DO EXERCICIO

0,00

RECURSO: 0842 - CONVENIO ME-FNDE/SE 94/95 AQUISICAO DE EQUIPAMENTOS AUDIOVISUAIS E ANTENAS PARAB

SALDO DOS RECURSOS A EMPENHAR, CONSIDERADO NA EXPOSICAO SOBRE GESTAO DOS
RECURSOS VINCULADOS DO EXERCICIO DE 1996

779.551,08

RECEITA	VALOR R\$	
139704092 A F CONV ME-FNDE/SE 94/95	3.896,56	3.896,56
DESPESA		
U.O./FUNDO PROJ. ELEM.	VALOR R\$	
19.01 SECRETARIA DA EDUCACAO CAB. ORGaos CENTRAIS		
2373 ASSISTENCIA AO ALUNO		
3132 OUTROS SERV.E ENCARGOS	783.447,59	783.447,59

SALDO DO EXERCICIO

0,00

RECURSO: 0846 - CONV MJ-CONFEN-FUNCAB/SJS-FUNDESP/FESP - PREV E FISCALIZ DO USO E TRAFICO DROGAS

SALDO DOS RECURSOS A EMPENHAR, CONSIDERADO NA EXPOSICAO SOBRE GESTAO DOS
RECURSOS VINCULADOS DO EXERCICIO DE 1996

17.981,95

RECEITA	VALOR R\$	
139704098 AF C MJ-FUNCAB/SJ - FESP	6.553,86	
191996056 MULTAS_CONV FUNCAB/SJS	625,59	7.177,45
DESPESA		
U.O./FUNDO PROJ. ELEM.	VALOR R\$	
12.60 SEC. JUSTICA E SEGURANCA FESP		
8022 CONS. EST. ENTORPECENTES		
4120 EQUIP.MATERIAL PERMANENTE	17.330,29	17.330,29

SALDO VINCULADO A EMPENHAR NO PROXIMO EXERCICIO

7.779,11

RECURSO: 0852 - CONVENIO ME-FNDE/SE 2844/95 - AQUISICAO DE EQUIPAMENTO ACERVO BIBLIOGRAF INSUMOS

SALDO DOS RECURSOS A EMPENHAR, CONSIDERADO NA EXPOSICAO SOBRE GESTAO DOS
RECURSOS VINCULADOS DO EXERCICIO DE 1996

65.677,21

RECEITA	VALOR R\$	
139704102 A F C ME-FNDE/SE 2844/95	1.454,50	
199097038 A RESTO C FNDE/SE 2844/95	0,00	1.454,50

DESPESA

U.O./FUNDO PROJ. ELEM.	VALOR R\$	
19.01 SECRETARIA DA EDUCACAO GAB. ORGaos CENTRAIS		
2363 ADM. SIST. EDUCACIONAL		
3132 OUTROS SERV.E ENCARGOS	67.131,71	67.131,71

SALDO DO EXERCICIO

0,00

RECURSO: 0853 - CONVENIO FNS/SSMA-IPB 01/95 - MONITORAMENTO SOROLOGICO DA DOENCA DE CHAGAS

SALDO DOS RECURSOS A EMPENHAR, CONSIDERADO NA EXPOSICAO SOBRE GESTAO DOS
RECURSOS VINCULADOS DO EXERCICIO DE 1996

21.427,05

RECEITA	VALOR R\$	
139704103 A F C FNS/SSMA-IPB 01/95	2.121,77	
191956039 MULTAS C C FNS/SSMA-IPB	753,70	
199097055 ANUL R C FNS/SSMA-IPB1/95	770,00	3.685,47

DESPESA

U.O./FUNDO PROJ. ELEM.	VALOR R\$	
20.95 SEC. SAUDE MEIO AMBIENTE FUNDO ESTADUAL DE SAUDE		
8510 APOIO AO SUS		
3114 DIARIAS E AJUDA DE CUSTO	4.950,46	
3120 MATERIAL DE CONSUMO	6.521,90	
3132 OUTROS SERV.E ENCARGOS	6.223,16	
4120 EQUIP.MATERIAL PERMANENTE	7.337,00	25.112,52

SALDO DO EXERCICIO

0,00

RECURSO: 0854 - CONVENIO MC-FMC/SC S/N - RESTAURACAO DO MUSEU DE ARTE DO RIO GRANDE DO SUL

SALDO DOS RECURSOS A EMPENHAR, CONSIDERADO NA EXPOSICAO SOBRE GESTAO DOS RECURSOS VINCULADOS DO EXERCICIO DE 1996 322.620,11

RECEITA	VALOR RS	
135704104 A F C MC-FMC/SC S/N PARES	60.845,53	60.845,53

DESPESA

U.D./FUNDO PROJ. ELEM.	VALOR RS	
11.01 SECRETARIA DA CULTURA GAB. E ORGaos CENTRAIS		
2119 CONSERV.PATRIM.CULTURAL		
3132 OUTROS SERV.E ENCARGOS	438.049,83	438.049,83

SALDO VINCULADO A EMPENHAR NO PROXIMO EXERCICIO 5.425,81

RECURSO: 0855 - CONVENIO SEBRAE-RS/SETUR S/N. APOIO CUSTO LOCACAO ESTANDE XXXI CONGRESSO ANAVYT

SALDO DOS RECURSOS A EMPENHAR, CONSIDERADO NA EXPOSICAO SOBRE GESTAO DOS RECURSOS VINCULADOS DO EXERCICIO DE 1996 0,00

RECEITA	VALOR RS	
173000027 R C SEBRAE-RS/SETUR S/N	54.232,00	

AJUSTE DE EXERCICIO ANTERIOR 29,42 54.261,42

SALDO VINCULADO A EMPENHAR NO PROXIMO EXERCICIO 54.261,42

RECURSO: 0859 - CONVENIO FNDE/SE 3841/95 - AQUISICAO DE EQUIPAMENTOS,MOBILIARIOS,LITENSILIOS-CALC

SALDO DOS RECURSOS A EMPENHAR, CONSIDERADO NA EXPOSICAO SOBRE GESTAO DOS RECURSOS VINCULADOS DO EXERCICIO DE 1996 141.696,26

RECEITA	VALOR RS	
139704111 A F CONV FNDE/SE 3841/95	889,40	
191996027 MULTAS C FNDE/SE 3841/95	527,47	
242108058 REC CONV FNDE/SE 3841/95	0,10	1.416,97

DESPESA

U.O./FUNDO PROJ. ELEM.	VALOR RS	
19.01 SECRETARIA DA EDUCACAO GAB. ORGaos CENTRAIS		
2373 ASSISTENCIA AO ALUNO		
2132 OUTROS SERV.E ENCARGOS	143.113,23	143.113,23

SALDO DO EXERCICIO 0,00

RECURSO: 0654 - CONVENIO MC-FNC/SC S/N - RESTAURACAO DO MUSEU DE ARTE DO RIO GRANDE DO SUL

SALDO DOS RECURSOS A EMPENHAR, CONSIDERADO NA EXPOSICAO SOBRE GESTAO DOS RECURSOS VINCULADOS DO EXERCICIO DE 1996 382.630,11

RECEITA	VALOR R\$	
139704104 A F C MC-FNC/SC S/N MARGES	60.845,53	60.845,53

DESPESA

U.O./FUNDO PROJ. ELEM.	VALOR R\$	
19.01 SECRETARIA DA CULTURA GAB. E ORGACS CENTRAIS		
2119 CONSERV.PATRIM.CULTURAL		
3132 OUTROS SERV.E ENCARGOS	438.049,83	438.049,83

SALDO VINCULADO A EMPENHAR NO PROXIMO EXERCICIO 5.425,81

RECURSO: 0655 - CONVENIO SEBRAE-RS/SETUR S/N. APOIO CUSTO LOCACAO ESTANDE XXXII CONGRESSO AAVYT

SALDO DOS RECURSOS A EMPENHAR, CONSIDERADO NA EXPOSICAO SOBRE GESTAO DOS RECURSOS VINCULADOS DO EXERCICIO DE 1996 0,00

RECEITA	VALOR R\$	
173000027 R C SEBRAE-RS/SETUR S/N	54.232,00	

AJUSTE DE EXERCICIO ANTERIOR 29,42 54.261,42

SALDO VINCULADO A EMPENHAR NO PROXIMO EXERCICIO 54.261,42

RECURSO: 0659 - CONVENIO FNDE/SE 3841/95 - AQUISICAO DE EQUIPAMENTOS, MOBILIARIOS, UTENSILIOS-CAIC

SALDO DOS RECURSOS A EMPENHAR, CONSIDERADO NA EXPOSICAO SOBRE GESTAO DOS RECURSOS VINCULADOS DO EXERCICIO DE 1996 141.696,26

RECEITA	VALOR R\$	
139704111 A F CONV FNDE/SE 3841/95	889,40	
191996027 MULTAS C FNDE/SE 3841/95	327,47	
242108058 REC CONV FNDE/SE 3841/95	0,10	1.416,97

DESPESA

U.O./FUNDO PROJ. ELEM.	VALOR R\$	
19.01 SECRETARIA DA EDUCACAO GAB. ORGACS CENTRAIS		
2373 ASSISTENCIA AO ALUNO		
3132 OUTROS SERV.E ENCARGOS	143.113,23	143.113,23

SALDO DO EXERCICIO 0,00

RECURSO: 0865 - CONVENIO SSPA-FES/BIRD 3659/BR- ACORDO EMPRESTIMO BIRD PROJETO CONTROLE AIDS/DET

SALDO DOS RECURSOS A EMPENHAR, CONSIDERADO NA EXPOSICAO SOBRE GESTAO DOS RECURSOS VINCULADOS DO EXERCICIO DE 1996 57.715,71

RECEITA	VALOR R\$	
139704109 A F C FES/BIRD 3659/BR	20.622,19	
191996035 MULTAS C FES/BIRD 3659/BR	1.064,96	
192204032 RESTIT C FES/BIRD 3659/BR	2.621,81	
199097059 ANUL. R C FES/BIRD 3659/BR	828,00	25.136,96

DESPESA

U.O./FUNDO PROJ. ELEM.	VALOR R\$	
20,95 SEC. SAUDE NEMO AMBIENTE FUNDO ESTADUAL DE SAUDE		
8510 APOIO AO SUS		
3114 DIARIAS E AJUDA DE CUSTO	250,36	
3132 OUTROS SERV.E ENCARGOS	7.316,02	
9589 PREV. E CONTR. DA AIDS.		
3120 MATERIAL DE CONSUMO	1.636,98	
3132 OUTROS SERV.E ENCARGOS	5.555,70	
4120 EQUIP.MATERIAL PERMANENTE	10.498,00	26.257,06

SALDO VINCULADO A EMPENHAR NO PROXIMO EXERCICIO 57.595,61

RECURSO: 0866 - CONV SEBRAE-RS/SEDAI S/N- PARTICIPACAO ESTADO EXPO BRASILEIRA NO JAPAO-IBEBUKUO

SALDO DOS RECURSOS A EMPENHAR, CONSIDERADO NA EXPOSICAO SOBRE GESTAO DOS RECURSOS VINCULADOS DO EXERCICIO DE 1996 388,86

RECEITA	VALOR R\$	
139704127 A F C SEBRAE/SEDAI IKBEBUK	202,22	202,22

SALDO VINCULADO A EMPENHAR NO PROXIMO EXERCICIO 588,08

Secretaria da Coordenação
e Planejamento - RS
BIBLIOTECA

RECURSO: 0868 - CONVENIO FNS/SSMA 174/95 - PROGRAMA DE AGENTES COMUNITARIOS DE SAUDE

SALDO DOS RECURSOS A EMPENHAR, CONSIDERADO NA EXPOSICAO SOBRE GESTAO DOS RECURSOS VINCULADOS DO EXERCICIO DE 1996 874.538,11

RECEITA	VALOR RS	
139704118 A F CONV FNS/SSMA 174/95	198.823,38	
191996040 MULTAS C FNS/SSMA 174/95	3.537,00	
192204033 REST CONV FNS/SSMA 174/95	22.595,99	
199097060 ANUL R C FNS/SSMA 174/95	79.200,00	304.156,37

DESPESA

U.O./FUNDO PROJ. ELEM.	VALOR RS	
20.95 SEC. SAUDE MEIO AMBIENTE FUNDO ESTADUAL DE SAUDE		
9013 AGENTES COMUNIT. DE SAUDE		
3114 DIARIAS E AJUDA DE CUSTO	69.723,46	
3120 MATERIAL DE CONSUMO	65.512,20	
3132 OUTROS SERV.E ENCARGOS	141.940,49	275.176,15

SALDO VINCULADO A EMPENHAR NO PROXIMO EXERCICIO 908.518,55

RECURSO: 0869 - CONVENIO FNDE/SE 5168/95 - AQUISICAO EQUIPAMENTOS,MOBILIARIO E UTENSILIO P/ CAIC

SALDO DOS RECURSOS A EMPENHAR, CONSIDERADO NA EXPOSICAO SOBRE GESTAO DOS RECURSOS VINCULADOS DO EXERCICIO DE 1996 28.316,42

RECEITA	VALOR RS	
139704119 A F CONV FNDE/SE 5168/95	154,17	
199097082 ANUL.RESTOS - REC.0869	0,01	154,18

DESPESA

U.O./FUNDO PROJ. ELEM.	VALOR RS	
19.01 SECRETARIA DA EDUCACAO GAB. ORGAOS CENTRAIS		
2573 ASSISTENCIA AO ALUNO		
3132 OUTROS SERV.E ENCARGOS	28.470,59	

AJUSTE DO EXERCICIO ANTERIOR 0,01 28.470,60

SALDO DO EXERCICIO 0,00

RECURSO: 0870 - CONVENIO MS-FMS/SSMA 306/95 - FORTALEC INFRA-ESTRUT SERVIÇO SANGUE HEMODERIVADOS

SALDO DOS RECURSOS A EMPENHAR, CONSIDERADO NA EXPOSIÇÃO SOBRE GESTÃO DOS

RECURSOS VINCULADOS DO EXERCÍCIO DE 1996 41.955,16

RECEITA	VALOR R\$	
139704120 A F C MS-FMS/SSMA 306/95	9.104,02	9.104,02

DESPESA

U.O./FUNDO PROJ. ELEM.	VALOR R\$	
20.95 SEC. SAÚDE MEIO AMBIENTE FUNDO ESTADUAL DE SAÚDE		
9582 Progr. ESTAD. SANGUE HEMOD.		
4323 TRANSFERÊNCIAS A MUNICÍPIO	49.782,24	49.782,24

SALDO VINCULADO A EMPENHAR NO PRÓXIMO EXERCÍCIO 1.276,94

RECURSO: 0871 - CONVENIO MS-FMS/SSMA 309/95 - FORTALECIMENTO INFRA-ESTRUT SERVIÇOS SAÚDE NO RS

SALDO DOS RECURSOS A EMPENHAR, CONSIDERADO NA EXPOSIÇÃO SOBRE GESTÃO DOS

RECURSOS VINCULADOS DO EXERCÍCIO DE 1996 441.393,49

RECEITA	VALOR R\$	
139704121 A F C MS/FMS/SSMA 309/95	142.359,42	
191996042 MULTAS C FMS/SSMA 309/95	46.791,20	
192204035 REST C MS-FMS/SSMA 309/95	31.359,78	220.510,40

DESPESA

U.O./FUNDO PROJ. ELEM.	VALOR R\$	
20.95 SEC. SAÚDE MEIO AMBIENTE FUNDO ESTADUAL DE SAÚDE		
8510 APOIO AO SUS		
4120 EQUIP. MATERIAL PERMANENTE	328.759,11	
4323 TRANSFERÊNCIAS A MUNICÍPIO	225.000,00	553.759,11

SALDO VINCULADO A EMPENHAR NO PRÓXIMO EXERCÍCIO 108.144,78

RECURSO: 0672 - CONVENIO FMS/SSMA 183/95- RECUPERACAO AREA ARMAZENAMENTO CENTRAL IMUNOBIOLOGICOS

SALDO DOS RECURSOS A EMPENHAR, CONSIDERADO NA EXPOSICAO SOBRE GESTAO DOS RECURSOS VINCULADOS DO EXERCICIO DE 1996 10.673,90

RECEITA	VALOR RS	
139704122 A F C FMS/SSMA 183/95	21.891,80	21.891,80

DESPESA

U.O./FUNDO PROJ. ELEM.	VALOR RS	
20.95 SEC. SAUDE MEIO AMBIENTE FUNDO ESTADUAL DE SAUDE 2510 APOIO AO SUS 4110 OBRAS E INSTALACOES	32.498,96	32.498,96

SALDO VINCULADO A EMPENHAR NO PROXIMO EXERCICIO 66,74

RECURSO: 0673 - CONVENIO INDESP/SE 181/95 - EQUIPAR O COMPLEXO ESPORTIVO DO ESTADO

SALDO DOS RECURSOS A EMPENHAR, CONSIDERADO NA EXPOSICAO SOBRE GESTAO DOS RECURSOS VINCULADOS DO EXERCICIO DE 1996 253.808,62

RECEITA	VALOR RS	
139704123 A F CONV INDESP/SE 181/95	6.185,23	6.185,23

DESPESA

U.O./FUNDO PROJ. ELEM.	VALOR RS	
19.01 SECRETARIA DA EDUCACAO GAB. ORGAOS CENTRAIS 2368 MANUT.DESENV.ENSINO MEDIO 3132 OUTROS SERV.E ENCARGOS	259.988,85	259.988,85

SALDO VINCULADO A EMPENHAR NO PROXIMO EXERCICIO 0,00

RECURSO: 0876 - CONVENIO ME-FAE/SE 2787/94 - PROGRAMA DE ALIMENTACAO ESCOLAR - 4 PARCELA

SALDO DOS RECURSOS A EMPENHAR, CONSIDERADO NA EXPOSICAO SOBRE GESTAO DOS RECURSOS VINCULADOS DO EXERCICIO DE 1996 115.546,75

RECEITA	VALOR RS	
139704134 A F FAE/SE 2787/94 4 PARC	97.138,05	97.138,05
DESPESA		
U.O./FUNDO PROJ. ELEM.	VALOR RS	
19.01 SECRETARIA DA EDUCACAO GAB. ORGAOS CENTRAIS		
2573 ASSISTENCIA AO ALUNO		
3132 OUTROS SERV.E ENCARGOS	115.546,75	115.546,75

SALDO VINCULADO A EMPENHAR NO PROXIMO EXERCICIO 97.138,05

RECURSO: 0877 - CONV FNDE/SE 771/96 - EXPANSAO REDE FISICA ESCOLAR P/MELHORIA ENSINO FUNDAMENTAL

SALDO DOS RECURSOS A EMPENHAR, CONSIDERADO NA EXPOSICAO SOBRE GESTAO DOS RECURSOS VINCULADOS DO EXERCICIO DE 1996 148.139,31

RECEITA	VALOR RS	
139704138 A F CONV FNDE/SE 771/96	46.378,39	
*99097076 AN RESTOS CONV 771/96	14.746,54	
242108073 REC CONV FNDE/SE 771/96	753.864,33	814.989,26
DESPESA		
U.O./FUNDO PROJ. ELEM.	VALOR RS	
19.01 SECRETARIA DA EDUCACAO GAB. ORGAOS CENTRAIS		
2365 MANUT.DESERV.ENSINO FUND.		
4110 OBRAS E INSTALACOES	838.732,40	838.732,40

SALDO VINCULADO A EMPENHAR NO PROXIMO EXERCICIO 124.396,17

RECURSO: 0878 - CONV FNDE/SE 778/96 - ADQUIRIR MAT DIDÁTICO, CAPAC PROFESSORES, TRAB TÉCNICO-PEDAG

SALDO DOS RECURSOS A EMPENHAR, CONSIDERADO NA EXPOSIÇÃO SOBRE GESTÃO DOS
RECURSOS VINCULADOS DO EXERCÍCIO DE 1996

19.397,24

RECEITA

VALOR R\$

139704139 A F CONV FNDE/SE 778/96
191996051 M CONTR C FNDE/SE 778/96

35,89
74,36

110,25

DESPESA

U.O./FUNDO PROJ. ELEM.

VALOR R\$

19.01 SECRETARIA DA EDUCAÇÃO GAB. ORGÃOS CENTRAIS
2365 MANUT.DESENV.BASICO FUND.
3132 OUTROS SERV.E ENCARGOS

19.446,09

AJUSTE DO EXERCÍCIO ANTERIOR

61,40

19.507,49

SALDO VINCULADO A EMPENHAR NO PRÓXIMO EXERCÍCIO

0,00

RECURSO: 0879 - CONV FNDE/SE 780/96 - QUALIDADE DO ATENDIMENTO PORTADORES NECESSIDADES ESPECIAIS

SALDO DOS RECURSOS A EMPENHAR, CONSIDERADO NA EXPOSIÇÃO SOBRE GESTÃO DOS
RECURSOS VINCULADOS DO EXERCÍCIO DE 1996

24.310,55

RECEITA

VALOR R\$

139704140 A F CONV FNDE/SE 780/96

1.291,04

1.291,04

DESPESA

U.O./FUNDO PROJ. ELEM.

VALOR R\$

19.01 SECRETARIA DA EDUCAÇÃO GAB. ORGÃOS CENTRAIS
2374 DESENVOLV. EDUC. ESPECIAL
3132 OUTROS SERV.E ENCARGOS
4120 EQUIP.MATERIAL PERMANENTE

21.689,69
3.911,90

25.601,59

SALDO VINCULADO A EMPENHAR NO PRÓXIMO EXERCÍCIO

0,00

RECURSO: 0881 - CONVENIO MJ-DPRF/SJS-DETRAN - MULTAS DE TRANSITO FEDERAIS - PARCELA FESP

SALDO DOS RECURSOS A EMPENHAR, CONSIDERADO NA EXPOSICAO SOBRE GESTAO DOS RECURSOS VINCULADOS DO EXERCICIO DE 1996 0,00

RECEITA	VALOR R\$	
139704212 A F C MJ-DPRF/SJS-FESP	122.519,60	
242108075 REC CONV MULTAS FEDERAIS	1.854.040,71	1.976.560,31

DESPESA

U.O./FUNDO PROJ. ELEM.	VALOR R\$	
12.60 SEC. JUSTICA E SEGURANCA FESP		
8023 POLITICA SEGR. PUBLICA		
4120 EQUIP.MATERIAL PERMANENTE	561.071,00	561.071,00

SALDO VINCULADO A EMPENHAR NO PROXIMO EXERCICIO 1.415.489,31

RECURSO: 0882 - CONVENIO MPAS/STCAS S/N - PROGRAMA "BRASIL CRIANCA CIDADADA"

SALDO DOS RECURSOS A EMPENHAR, CONSIDERADO NA EXPOSICAO SOBRE GESTAO DOS RECURSOS VINCULADOS DO EXERCICIO DE 1996 3.044,79

RECEITA	VALOR R\$	
139704143 A F CONV MPAS/STCAS S/N.	29.510,30	
172108117 REC CONV MPAS/STCAS S/N.	3.850.291,16	3.879.801,46

DESPESA

U.O./FUNDO PROJ. ELEM.	VALOR R\$	
21.01 SEC. TRAB. CID. ASSIS. SOCIAL GAB. ORGAOS CENTRAIS		
2585 PRO-COMUNIDADE		
3132 OUTROS SERV. E ENCARGOS	3.059,98	
3223 TRANSFERENCIAS A MUNICIP.	851.340,00	
3231 SUBVENCOES SOCIAIS	2.321.536,26	
3292 DESP. DE EXERC. ANTERIOR.	706.910,00	3.882.846,24

SALDO VINCULADO A EMPENHAR NO PROXIMO EXERCICIO 0,01

Secretaria da Coordenação
e Planejamento - RS
BIBLIOTECA

RECURSO: 0683 - CONVENIO FMS/SSMA 030/96 - DESENVOLVIMENTO DAS ACOES DEIMUNIZACAO NO ESTADO

SALDO DOS RECURSOS A EMPENHAR, CONSIDERADO NA EXPOSICAO SOBRE GESTAO DOS RECURSOS VINCULADOS DO EXERCICIO DE 1996 129.790,10

RECEITA	VALOR RS	
139704144 A F C FMS/SSMA 030/96	10.739,84	
192204037 REST CONV FMS/SSMA 030/96	869,23	11.609,07

DESPESA	VALOR RS	
U.O./FUNDO PROJ. ELEM.		
20.95 SEC. SAUDE MEIO AMBIENTE FUNDO ESTADUAL DE SAUDE		
2510 APOIC AO SUS		
3132 OUTROS SERV. E ENCARGOS	141.359,17	141.359,17

SALDO DO EXERCICIO 0,00

RECURSO: 0684 - CONVENIO ESTADO/EMPRESAS ESTATAIS - PROGRAMA APOIO A DEMISSAO VOLUNTARIA

SALDO DOS RECURSOS A EMPENHAR, CONSIDERADO NA EXPOSICAO SOBRE GESTAO DOS RECURSOS VINCULADOS DO EXERCICIO DE 1996 222.468,36

RECEITA	VALOR RS	
241205002 TRANSF AMORTIZ PDV	686.639,81	686.639,81

DESPESA	VALOR RS	
U.O./FUNDO PROJ. ELEM.		
33.05 ENCARGOS FINANC. ESTADO SERVIÇO DA DÍVIDA PÚBLICA		
2648 PAG.DIV.FUNDADA INTERNA		
4351 AMORTIZ.DÍVIDA CONTRATADA	856.996,32	856.996,32

SALDO VINCULADO A EMPENHAR NO PROXIMO EXERCICIO 52.111,85

RECURSO: 0865 - CONVENIO MA-DAC-COMAR/ESTADO R.G.DO SUL 5-04/95 OBRAS AEROPORTO DE SANTO ANGELO

SALDO DOS RECURSOS A EMPENHAR, CONSIDERADO NA EXPOSICAO SOBRE GESTAO DOS RECURSOS VINCULADOS DO EXERCICIO DE 1996

0,00

RECEITA	VALOR R\$	
139704146 AF C COMAR/EST.RS 5-04/95	371,59	
242108077 R C COMAR/EST. RS 5-04/95	6.436,67	6.808,26

DESPESA

U.O./FUNDO PROJ. ELEM.	VALOR R\$	
18.01 SECRETARIA TRANSPORTES GAB. E ORGaos CENTRAIS		
1462 CONSTR PAV AEROP		
3132 OUTROS SERV.E ENCARGOS	371,59	
4192 DESP. DE EXERC. ANTERIOR.	6.436,67	6.808,26

SALDO DO EXERCICIO

0,00

RECURSO: 0886 - CONVENIO MS/SSMA - TERMO DE COOPERACAO 026/96 -PROGRAMANACIONAL DST/AIDS

SALDO DOS RECURSOS A EMPENHAR, CONSIDERADO NA EXPOSICAO SOBRE GESTAO DOS RECURSOS VINCULADOS DO EXERCICIO DE 1996

8.257,36

RECEITA	VALOR R\$	
139704147 A F C MS/SSMA T C 026/96	878,24	
199097070 ANUL R C MS/SSMA TC 26/96	2.160,00	3.038,24

DESPESA

U.O./FUNDO PROJ. ELEM.	VALOR R\$	
20.95 SEC. SAUDE MEIO AMBIENTE FUNDO ESTADUAL DE SAUDE		
9589 PREV. E CONTR. DA AIDS.		
3120 MATERIAL DE CONSUMO	1.375,00	
3132 OUTROS SERV.E ENCARGOS	5.255,80	
4120 EQUIP.MATERIAL PERMANENTE	4.664,80	11.295,60

SALDO DO EXERCICIO

0,00

RECURSO: 0887 - CONV MS/SSMA - TERMO DE COOPERACAO 045/96 - PN-DST/AIDS-OFERTA TESTES ANTI HIV

SALDO DOS RECURSOS A EMPENHAR, CONSIDERADO NA EXPOSICAO SOBRE GESTAO DOS RECURSOS VINCULADOS DO EXERCICIO DE 1996 11.750,25

RECEITA	VALOR R\$	
139704148 A F C MS/SSMA T C 045/96	778,03	
192204037 REST CONV MS/SSMA TC45/96	8,20	786,23

DESPESA

U.O./FUNDO PROJ. ELEM.	VALOR R\$	
20.95 SEC. SAUDE MEIO AMBIENTE FUNDO ESTADUAL DE SAUDE		
9589 PREV. E CONTR. DA AIDS.		
3120 MATERIAL DE CONSUMO	1.090,00	
3132 OUTROS SERV.E ENCARGOS	9.019,89	
4120 EQUIP.MATERIAL PERMANENTE	2.426,59	12.536,48

SALDO DO EXERCICIO 0,00

RECURSO: 0888 - CONVENIO FAE/SE 322/96 - AQUISICAO DE VEICULOS AUTOMOTORES E EMBARCACOES

SALDO DOS RECURSOS A EMPENHAR, CONSIDERADO NA EXPOSICAO SOBRE GESTAO DOS RECURSOS VINCULADOS DO EXERCICIO DE 1996 16.825,07

RECEITA	VALOR R\$	
139704150 A F CONV FAE/SE 322/96	6.378,56	
199097081 ANUL RESTOS REC.0888	60.000,00	66.378,56

DESPESA

U.O./FUNDO PROJ. ELEM.	VALOR R\$	
19.01 SECRETARIA DA EDUCACAO GAB. ORGAOS CENTRAIS		
2365 MANUT.DESENV.ENSINO FUND.		
3132 OUTROS SERV.E ENCARGOS	83.203,63	83.203,63

SALDO DO EXERCICIO 0,00

RECURSO: 0889 - CONVENIO FAE/SE 239/96 - AQUISIÇÃO MATERIAIS DO PROGRAMA CESTA MATERIAL ESCOLAR

SALDO DOS RECURSOS A EMPENHAR, CONSIDERADO NA EXPOSIÇÃO SOBRE GESTÃO DOS RECURSOS VINCULADOS DO EXERCÍCIO DE 1996 7.060,27

RECEITA	VALOR R\$	
139704151 A F CONV FAE/SE 239/96	929,52	
199097080 ANUL.RESTOS REC.0889	62.310,00	63.239,52

DESPESA

U.O./FUNDO PROJ. ELEM.	VALOR R\$	
19.01 SECRETARIA DA EDUCACAO GAB. ORGAOS CENTRAIS		
2365 MANUT.DESENV.ENSINO FUND.		
3132 OUTROS SERV.E ENCARGOS	70.299,79	70.299,79

SALDO DO EXERCÍCIO 0,00

RECURSO: 0890 - CONVENIO FAE/SE 281/96 - AQUISIÇÃO MATERIAIS DO PROJETO CESTA SAUDE DO ESCOLAR

SALDO DOS RECURSOS A EMPENHAR, CONSIDERADO NA EXPOSIÇÃO SOBRE GESTÃO DOS RECURSOS VINCULADOS DO EXERCÍCIO DE 1996 19.758,87

RECEITA	VALOR R\$	
139704152 A F CONV FAE/SE 281/96	1.095,05	
199097079 ANUL.RESTOS.REC.0890	15.580,00	16.675,05

DESPESA

U.O./FUNDO PROJ. ELEM.	VALOR R\$	
19.01 SECRETARIA DA EDUCACAO GAB. ORGAOS CENTRAIS		
2365 MANUT.DESENV.ENSINO FUND.		
3132 OUTROS SERV.E ENCARGOS	20.966,78	

AJUSTE REF.PREST.CONTAS OCORRIDA EM EXERCÍCIO ANTERIOR 15.467,14 36.433,92

SALDO DO EXERCÍCIO 0,00

RECURSO: 0891 - CONVENIO EMBRATUR/SETUR S/N.-AÇÕES P/REALIZAR I MOSTRA CULTURAL E TURIST AÇÕES

SALDO DOS RECURSOS A EMPENHAR, CONSIDERADO NA EXPOSIÇÃO SOBRE GESTÃO DOS
RECURSOS VINCULADOS DO EXERCÍCIO DE 1996

329,24

RECEITA

VALOR R\$

139704158 A F C EMBRATUR/SETUR S/N.

44,78

44,78

DESPESA

U.O./FUNDO PROJ. ELEM.

VALOR R\$

23.01 SECRETARIA DO TURISMO GAB. ORGAOS CENTRAIS
2278 COMERCIALIZAÇÃO
3132 OUTROS SERV.E ENCARGOS

374,02

374,02

SALDO DO EXERCÍCIO

0,00

RECURSO: 0892 - CONVENIO FNDE/SE 3825/96-AQUISIÇÃO EQUIPAMENTOS, MOBILIÁRIO E UTENSÍLIOS P/CAIC

SALDO DOS RECURSOS A EMPENHAR, CONSIDERADO NA EXPOSIÇÃO SOBRE GESTÃO DOS
RECURSOS VINCULADOS DO EXERCÍCIO DE 1996

35.785,14

RECEITA

VALOR R\$

139704159 A F CONV FNDE/SE 3825/96

451,05

191996055 MULTAS CONVENIO 3825/96

859,65

1.310,70

DESPESA

U.O./FUNDO PROJ. ELEM.

VALOR R\$

19.01 SECRETARIA DA EDUCACAO GAB. ORGAOS CENTRAIS
2373 ASSISTENCIA AO ALUNO
3132 OUTROS SERV.E ENCARGOS

37.095,84

37.095,84

SALDO DO EXERCÍCIO

0,00

RECURSO: 0895 - CONVENIO FNDE/SE 3826/96 AQUISICAO EQUIPAMENTOS, MOBILIARIO E UTENSILIOS P/CAIC

SALDO DOS RECURSOS A EMPENHAR, CONSIDERADO NA EXPOSICAO SOBRE GESTAO DOS RECURSOS VINCULADOS DO EXERCICIO DE 1996

46.829,68

RECEITA

VALOR R\$

139704160 A F CONV FNDE/SE 3826/96
19:996054 MULTAS CONVENIO 3826/961.540,70
642,27

2.182,97

DESPESA

U.O./FUNDO PROJ. ELEM.

VALOR R\$

19.01 SECRETARIA DA EDUCACAO GAB. ORGAOS CENTRAIS
2365 MANUT. DESERV. ENSINO FUND.
4120 EQUIP. MATERIAL PERMANENTE

9.285,07

9.285,07

SALDO VINCULADO A EMPENHAR NO PROXIMO EXERCICIO

39.727,58

RECURSO: 0895 - CONVENIO FNDE/SE 5728/96 - REALIZACAO DO CENSO EDUCACIONAL DE 1996

SALDO DOS RECURSOS A EMPENHAR, CONSIDERADO NA EXPOSICAO SOBRE GESTAO DOS RECURSOS VINCULADOS DO EXERCICIO DE 1996

27.533,19

RECEITA

VALOR R\$

139704163 A F CONV FNDE/SE 5728/96

465,56

465,56

DESPESA

U.O./FUNDO PROJ. ELEM.

VALOR R\$

19.01 SECRETARIA DA EDUCACAO GAB. ORGAOS CENTRAIS
2363 ADM. SIST. EDUCACIONAL
3120 MATERIAL DE CONSUMO
3132 OUTROS SERV. E ENCARGOS13.296,11
14.702,64

27.998,75

SALDO DO EXERCICIO

0,00

Secretaria da Coordenação
e Planejamento - RS
BIBLIOTECA

RECURSO: 0897 - CONVENIO MA-DAC-V COMAR/ESTADO R.G.SUL 21-RS/96 OBRAS AEROPORTO DE CAXIAS SUL

SALDO DOS RECURSOS A EMPENHAR, CONSIDERADO NA EXPOSICAO SOBRE GESTAO DOS
RECURSOS VINCULADOS DO EXERCICIO DE 1996

116,64

RECEITA

VALOR RS

139704167 A F C 21-RS/96 CAXIAS	41,65	
242108086 R CONV 21-RS/96 CAXIAS	10.833,40	10.875,05

DESPESA

U.O./FUNDO PROJ. ELEM.

VALOR RS

18.01	SECRETARIA TRANSPORTES	GAB. E ORGAOS CENTRAIS		
	1462	CONSTR PAV AEROP		
		3132 OUTROS SERV.E ENCARGOS	158,29	158,29

SALDO VINCULADO A EMPENHAR NO PROXIMO EXERCICIO

10.833,40

RECURSO: 0828 - CONVENIO MC/SC E-084/96-RE - REINTELUMENTO DA ORQUESTRA SINFONICA PORTO ALEGRE

SALDO DOS RECURSOS A EMPENHAR, CONSIDERADO NA EXPOSICAO SOBRE GESTAO DOS
RECURSOS VINCULADOS DO EXERCICIO DE 1996

14.078,01

RECEITA

VALOR RS

139704168 A F C MC/SC E-084/96-SE	27.904,85	
242108087 R CONV MC/SC E-084/96-SE	250.000,00	277.904,85

DESPESA

U.O./FUNDO PROJ. ELEM.

VALOR RS

11.01	SECRETARIA DA CULTURA	GAB. E ORGAOS CENTRAIS		
	2121	FORMUL.POLIT.ACAO CULT.		
		4120 EQUIP.MATERIAL PERMANENTE	241.481,00	241.481,00

SALDO VINCULADO A EMPENHAR NO PROXIMO EXERCICIO

50.501,86

RECURSO: 0899 - CONVENIO FNDE/SE 5706/96 - MANUTENCAO E DESENVOLVIMENTO DO ENSINO FUNDAMENTAL

SALDO DOS RECURSOS A EMPENHAR, CONSIDERADO NA EXPOSICAO SOBRE GESTAO DOS RECURSOS VINCULADOS DO EXERCICIO DE 1996 44.228,89

RECEITA	VALOR R\$	
139704169 A F CONV FNDE/SE 5706/96	674,75	674,75
DESPESA		
U.O./FUNDO PROJ. ELEM.	VALOR R\$	
19.01 SECRETARIA DA EDUCACAO GAB. ORGAOS CENTRAIS 2365 MANUT.DESENV.ENSINO FUND. 3132 OUTROS SERV.E ENCARGOS	44.903,64	44.903,64

SALDO DO EXERCICIO 0,00

RECURSO: 0926 - PRO-RURAL 2000 - BIRD / OPERACAO CREDITO EXTERNA

SALDO DOS RECURSOS A EMPENHAR, CONSIDERADO NA EXPOSICAO SOBRE GESTAO DOS RECURSOS VINCULADOS DO EXERCICIO DE 1996 0,00

RECEITA	VALOR R\$	
212600009 LEI 10919/97PRO-RURAL2000	3.300.000,00	3.300.000,00
DESPESA		
U.O./FUNDO PROJ. ELEM.	VALOR R\$	
15.01 SEC. AGRICULTURA E ABAST. GAB. ORGAOS CENTRAIS 2327 PRO RURAL 2.000. 4110 OBRAS E INSTALACOES	4.097.413,99	
15.62 SEC. AGRICULTURA E ABAST. FUNDO PRO-RURAL 2000 8009 ALIVIO A POBREZA 4332 CONTRIB. P/DESPESA CAPIT. 8013 ADM.E GER PRO-RURAL 2000 3132 OUTROS SERV.E ENCARGOS 4120 EQUIP.MATERIAL PERMANENTE	628.754,57 129.500,00 278.530,70	5.134.199,26

SALDO VINCULADO A RECEBER NO PROXIMO EXERCICIO 1.834.199,26

RECURSO: 1000 - CONVENIO MJ-DPRE/SJS-DETRAN-MULTAS DE TRANSITO FEDERAIS PARCELA DA SEFA

SALDO DOS RECURSOS A EMPENHAR, CONSIDERADO NA EXPOSICAO SOBRE GESTAO DOS
RECURSOS VINCULADOS DO EXERCICIO DE 1996

0,00

RECEITA

VALOR R\$

242108075 REC CONV MULTAS FEDERAIS	988.821,95	988.821,95
------------------------------------	------------	------------

DESPESA

U.O./FUNDO PROJ. ELEM.

VALOR R\$

14.01 SECRETARIA DA FAZENDA GAB. ORGAOS CENTRAIS		
2197 APOIO ADM.AS ATIV.FAZEND.		
4110 OBRAS E INSTALACOES	2.865,45	
4120 EQUIP.MATERIAL PERMANENTE	16.738,50	19.603,95

SALDO VINCULADO A EMPENHAR NO PROXIMO EXERCICIO

969.218,00

RECURSO: 1001 - CONVENIO EMBRATUR/SETUR 042/96 - EXECUCAO DO PROGRAMA DESCENTRALIZACAO EMBRATUR

SALDO DOS RECURSOS A EMPENHAR, CONSIDERADO NA EXPOSICAO SOBRE GESTAO DOS
RECURSOS VINCULADOS DO EXERCICIO DE 1996

9.224,70

RECEITA

VALOR R\$

139704180 AF C EMBRATUR/SETUR 42/96	766,63	
172108141 R C EMBRATUR/SETUR 042/96	122.996,29	
191996058 MULTAS C EMBRATUR 042/96	489,09	124.252,01

DESPESA

U.O./FUNDO PROJ. ELEM.

VALOR R\$

23.01 SECRETARIA DO TURISMO GAB. ORGAOS CENTRAIS		
2280 ORGANIZACAO		
3114 DIARIAS E AJUDA DE CUSTO	13.612,05	
3120 MATERIAL DE CONSUMO	771,94	
3132 OUTROS SERV.E ENCARGOS	9.596,84	
4120 EQUIP.MATERIAL PERMANENTE	33.678,96	57.659,79

SALDO VINCULADO A EMPENHAR NO PROXIMO EXERCICIO

75.816,92

RECURSO: 1002 - CONVENIO MPAS/ESTADO R.G.DO SUL 89/96 - DESENVOLV.ACESENFRENTAMENTO DA POBREZA

SALDO DOS RECURSOS A EMPENHAR, CONSIDERADO NA EXPOSICAO SOBRE GESTAO DOS RECURSOS VINCULADOS DO EXERCICIO DE 1996 5.183,46

RECEITA	VALOR R\$	
139704182 A F C MPAS/EST. RS 89/96	4.463,98	
172108142 R C MPAS/ESTADO RS 89/96	1.506.665,03	1.511.129,01

DESPESA

U.O./FUNDO PROJ. ELEM.	VALOR R\$	
21.01 SEC. TRAB. CID. ASSIS. SOCIAL GAB. ORGAOS CENTRAIS		
2585 PRO-COMUNIDADE		
3132 OUTROS SERV. E ENCARGOS	45.419,00	
3225 TRANSFERENCIAS A MUNICIP.	215.585,14	
3251 SUBVENCOES SOCIAIS	135.524,33	
4323 TRANSFERENCIAS A MUNICIPIO	845.435,80	
4331 AUXILIOS P/DESP. CAPITAL	204.990,20	1.446.954,47

SALDO VINCULADO A EMPENHAR NO PROXIMO EXERCICIO 69.358,00

RECURSO: 1003 - CONVENIO MJ/SJS 009/96 - I FORUM PENITENCIARIO DO MER- COSUL

SALDO DOS RECURSOS A EMPENHAR, CONSIDERADO NA EXPOSICAO SOBRE GESTAO DOS RECURSOS VINCULADOS DO EXERCICIO DE 1996 31,50

DESPESA

U.O./FUNDO PROJ. ELEM.	VALOR R\$	
12.01 SEC. JUSTICA E SEGURANCA GAB. E ORGAOS CENTRAIS		
2131 COORDENACAO GERAL		
3132 OUTROS SERV. E ENCARGOS	31,50	31,50

SALDO DO EXERCICIO 0,00

Secretaria de Administração
e Planejamento - RS
BIBLIOTECA

RECURSO: 1004 - CONVENIO MS/SSMA 846/96 -IMPLEMENTACAO DO SISTEMA UNIDADE SAUDE -SUS

SALDO DOS RECURSOS A EMPENHAR, CONSIDERADO NA EXPOSICAO SOBRE GESTAO DOS RECURSOS VINCULADOS DO EXERCICIO DE 1996

10.757,44

RECEITA	VALOR R\$	
139704183 A F CONV MS/SSMA 846/96	838,28	838,28
DESPESA		
U.O./FUNDO PROJ. ELEM.	VALOR R\$	
20.95 SEC. SAUDE MEIO AMBIENTE FUNDO ESTADUAL DE SAUDE		
8510 APOIO AO SUS		
3132 OUTROS SERV.E ENCARGOS	4.218,89	
4120 EQUIP.MATERIAL PERMANENTE	6.259,20	
4260 CONST/AUH.CAP.COMER/FINAN	1.117,63	11.596,72
SALDO DO EXERCICIO		0,00

RECURSO: 1006 - CONVENIO MJ/SJS 013/96 - EXECUCAO DAS OBRAS DE CONSTRUCAO PRESIDIO DE RIO GRANDE

SALDO DOS RECURSOS A EMPENHAR, CONSIDERADO NA EXPOSICAO SOBRE GESTAO DOS RECURSOS VINCULADOS DO EXERCICIO DE 1996

834,98

RECEITA	VALOR R\$	
139704185 APL FIN CONV MJ/SJS 13/96	808,59	
242108089 CONVENIO MJ/SJS 013/96	317.952,45	318.761,04
DESPESA		
U.O./FUNDO PROJ. ELEM.	VALOR R\$	
12.02 SEC. JUSTICA E SEGURANCA SUSEP		
1015 CONST. DE PRESIDIOS		
3132 OUTROS SERV.E ENCARGOS	1.643,57	
4110 OBRAS E INSTALACOES	317.952,45	319.596,02
SALDO DO EXERCICIO		0,00

RECURSO: 1006 - CONVENIO MINE/SC 109/96 - FUND EDITORIAL IEL

SALDO DOS RECURSOS A EMPENHAR, CONSIDERADO NA EXPOSIÇÃO SOBRE GESTÃO DOS
RECURSOS VINCULADOS DO EXERCÍCIO DE 1996

625,28

RECEITA	VALOR R\$	
139704186 A F C MINE/SC 109/96 IEL	2.069,71	2.069,71
DESPESA		
U.O./FUNDO PROJ. ELEM.	VALOR R\$	
11.01 SECRETARIA DA CULTURA GAB. E ORGÃOS CENTRAIS		
2121 FORMUL.POLIT.AÇÃO CULT.		
3132 OUTROS SERV.E ENCARGOS	2.694,99	2.694,99
SALDO DO EXERCÍCIO		0,00

RECURSO: 1007 - CONVENIO MJ/SJS 014/96 - EXECUÇÃO DAS OBRAS DE CONSTRUÇÃO PRESÍDIO SÃO JERÔNIMO

SALDO DOS RECURSOS A EMPENHAR, CONSIDERADO NA EXPOSIÇÃO SOBRE GESTÃO DOS
RECURSOS VINCULADOS DO EXERCÍCIO DE 1996

248,85

RECEITA	VALOR R\$	
139704187 APL FIN CONV MJ/SJS 14/96	1.031,45	
242306090 CONVENIO MJ/SJS 014/96	50.000,00	51.031,45
DESPESA		
U.O./FUNDO PROJ. ELEM.	VALOR R\$	
12.02 SEC. JUSTIÇA E SEGURANÇA SUSEP		
1015 CONST. DE PRESÍDIOS		
3132 OUTROS SERV.E ENCARGOS	1.280,30	
4110 OBRAS E INSTALAÇÕES	50.000,00	51.280,30
SALDO DO EXERCÍCIO		0,00

RECURSO: 1008 - CONVENIO EMBRATUR/SETUR 47/96 -- IMPLANTACAO DO PROCATUR

SALDO DOS RECURSOS A EMPENHAR, CONSIDERADO NA EXPOSICAO SOBRE GESTAO DOS RECURSOS VINCULADOS DO EXERCICIO DE 1996

178,37

RECEITA	VALOR R\$	
139704188 AF C EMBRATUR/SETUR 47/96	352,23	352,23

DÉSPESA

U.C./FUNDO PROJ. ELEM.	VALOR R\$	
23.01 SECRETARIA DO TURISMO GAB. ORGÃOS CENTRAIS 2280 ORGANIZACAO 3132 OUTROS SERV.E ENCARGOS	530,60	530,60

SALDO DO EXERCICIO

0,00

RECURSO: 1009 - CONVENIO FNDE/SE 6238/96-PROPORCIAR CONDIÇÕES PEDAG P/ ESCOLAS EXISTINDO FUNDAMENTAL

SALDO DOS RECURSOS A EMPENHAR, CONSIDERADO NA EXPOSICAO SOBRE GESTAO DOS RECURSOS VINCULADOS DO EXERCICIO DE 1996

0,00

RECEITA	VALOR R\$	
139704189 A F CONV FNDE/SE 6238/96	2.840,80	
172.08149 REC CONV FNDE/SE 6238/96	138.667,44	141.508,24

DÉSPESA

U.C./FUNDO PROJ. ELEM.	VALOR R\$	
19.01 SECRETARIA DA EDUCACAO GAB. ORGÃOS CENTRAIS 2365 MANUT.DESENV.ENSINO FUND. 3120 MATERIAL DE CONSUMO 3131 REMUN.DE SERV.PESSOAIS 3132 OUTROS SERV.E ENCARGOS	8.737,46 7.220,00 37.719,20	53.676,66

SALDO VINCULADO A EMPENHAR NO PROXIMO EXERCICIO

87.851,58

RECURSO: 1010 - CONVENIO FNDE/SE 6161/96 - ALFABETIZAR 35.188 JOVENS E ADULTOS 15 A 29 ANOS

SALDO DOS RECURSOS A EMPENHAR, CONSIDERADO NA EXPOSICAO SOBRE GESTAO DOS RECURSOS VINCULADOS DO EXERCICIO DE 1996 405.854,33

RECEITA	VALOR R\$	
139704130 A F CONV FNDE/SE 6161/96	11.429,53	
172108150 REC CONV FNDE/SE 6161/96	345.077,25	356.506,80

DESPESA

U.O./FUNDO PROJ. ELEM.	VALOR R\$	
19.01 SECRETARIA DA EDUCACAO GAB. ORGAOS CENTRAIS		
2572 ALF. JOVENS E ADULTOS		
3223 TRANSFERENCIAS A MUNICIP.	667.499,00	667.499,00

SALDO VINCULADO A EMPENHAR NO PROXIMO EXERCICIO 96.862,13

RECURSO: 1011 - CONVENIO MJ/SJS 089/96 - OBRAS SETOR DE TRIAGEM, REVISTA E CADASTRO PRES CENTRAL

SALDO DOS RECURSOS A EMPENHAR, CONSIDERADO NA EXPOSICAO SOBRE GESTAO DOS RECURSOS VINCULADOS DO EXERCICIO DE 1996 0,00

RECEITA	VALOR R\$	
139704199 A F CONVENIO MJ/SJS 89/96	26.005,97	
242108092 REC CONVENIO MJ/SJS 89/96	350.000,00	376.005,97

DESPESA

U.O./FUNDO PROJ. ELEM.	VALOR R\$	
12.02 SEC. JUSTICA E SEGURANCA SJSEP		
1015 CONST. DE PRESIDIOS		
3132 OUTROS SERV.E ENCARGOS	350.000,00	350.000,00

SALDO VINCULADO A EMPENHAR NO PROXIMO EXERCICIO 26.005,97

RECURSO: 1012 - CONVENIO MJ/SJS 090/96 - REFORMA E AMPLIACAO PENITENCIARIA ESTADUAL CHARELIERDAS

SALDO DOS RECURSOS A EMPENHAR, CONSIDERADO NA EXPOSICAO SOBRE GESTAO DOS RECURSOS VINCULADOS DO EXERCICIO DE 1996 0,00

RECEITA	VALOR R\$	
139704200 A F CONVENIO MJ/SJS 90/96	62.087,42	
242108093 REC CONVENIO MJ/SJS 90/96	835.600,00	897.687,42

SALDO VINCULADO A EMPENHAR NO PROXIMO EXERCICIO 897.687,42

RECURSO: 1013 - CONVENIO MMA-SRH/SOPSH-FRBT 168/96 - COMITE BACIA TRANSFRONTEIRICA DO RIO QUARAI

SALDO DOS RECURSOS A EMPENHAR, CONSIDERADO NA EXPOSICAO SOBRE GESTAO DOS RECURSOS VINCULADOS DO EXERCICIO DE 1996 0,00

RECEITA	VALOR R\$	
139704201 C MMA-SRH/SOPSH-FRBT168/96	835,87	
172108155 C MMA-SRH/SOPSH-FRBT168/96	100.000,00	100.835,87

DESPESA

U.O./FUNDO PROJ. ELEM.	VALOR R\$	
22.98 SEC. OBRAS, SAN. E HABIT. FUNDO RECURSOS HIDRICOS		
8003 SISTEMA DE REC.HIDRICOS		
3132 OUTROS SERV.E ENCARGOS	99.062,19	99.062,19

SALDO VINCULADO A EMPENHAR NO PROXIMO EXERCICIO 1.773,68

RECURSO: 1014 - CONVENIO MMA/SRH/SOP N 187/96CADASTRAMENTO USUARIOS BACIA URUGUAI

SALDO DOS RECURSOS A EMPENHAR, CONSIDERADO NA EXPOSICAO SOBRE GESTAO DOS RECURSOS VINCULADOS DO EXERCICIO DE 1996 0,00

RECEITA	VALOR R\$	
139704202 AF CON MMA/SRH/SOPN187/96	934,65	
172108156 CONV MMA/SRH/SOP N 187/96	100.000,00	100.934,65

DESPESA

U.O./FUNDO PROJ. ELEM.	VALOR R\$	
22.98 SEC. OBRAS, SAN. E HABIT. FUNDO RECURSOS HIDRICOS		
8002 ESTUDOS B. HIDROGRAFICAS		
3132 OUTROS SERV.E ENCARGOS	89.388,80	89.388,80

SALDO VINCULADO A EMPENHAR NO PROXIMO EXERCICIO 11.545,85

RECURSO: 1015 - CONVENIO NTB-SEFOR/STCAS-FGTAS N 7/96- QUALIFICACAO PROFISSIONAL

SALDO DOS RECURSOS A EMPENHAR, CONSIDERADO NA EXPOSICAO SOBRE GESTAO DOS RECURSOS VINCULADOS DO EXERCICIO DE 1996 0,00

RECEITA	VALOR R\$	
139704203 AF CV NTB-SEFOR/STCAS7/96	943.210,82	
172108157 CV NTB-SEFOR/STCAS N 7/96	23.001.227,46	23.944.438,28

DESPESA

U.O./FUNDO PROJ. ELEM.	VALOR R\$	
21.01 SEC.TRAB.CID.ASSIS.SOCIAL GAB. ORGAOS CENTRAIS		
2529 QUALIFICACAO TRABALHADOR		
3132 OUTROS SERV.E ENCARGOS	23.916.748,95	23.916.748,95

SALDO VINCULADO A EMPENHAR NO PROXIMO EXERCICIO 27.689,33

RECURSO: 1016 - CONVENIO ME-FAE/SE 2787/94 - PROGRAMA DE ALIMENTACAO ESCOLAR - 5 PARCELA

SALDO DOS RECURSOS A EMPENHAR, CONSIDERADO NA EXPOSICAO SOBRE GESTAO DOS RECURSOS VINCULADOS DO EXERCICIO DE 1996 0,00

RECEITA	VALOR R\$	
139704204 A F FAE/SE 2787/94 5 PARC	117.566,99	
172108158 R C FAE/SE 2787/94 5 PARC	8.961.396,00	9.078.962,99

DESPESA

U.O./FUNDO PROJ. ELEM.	VALOR R\$	
19.01 SECRETARIA DA EDUCACAO GAB. ORGAOS CENTRAIS		
2573 ASSISTENCIA AO ALUNO		
3120 MATERIAL DE CONSUMO	2.523.095,62	
3223 TRANSFERENCIAS A MUNICIP.	4.996.039,88	
3231 SUBVENCOES SOCIAIS	1.400.152,00	8.919.285,50

SALDO VINCULADO A EMPENHAR NO PROXIMO EXERCICIO 159.677,49

RECURSO: 1020 - CONVENIO MJ/SJS 086/96 - IMPLANTACAO DO PROJETO DE NUTRICAO NA EXECUCAO PENAL

SALDO DOS RECURSOS A EMPENHAR, CONSIDERADO NA EXPOSICAO SOBRE GESTAO DOS RECURSOS VINCULADOS DO EXERCICIO DE 1996 0,00

RECEITA	VALOR R\$	
139704208 A F CONV MJ/SJS 086/96	2.090,16	
172108159 REC CONV MJ/SJS 086/96	29.304,00	31.394,16

DESPESA

U.O./FUNDO PROJ. ELEM.	VALOR R\$	
12.02 SEC. JUSTICA E SEGURANCA SUSEP		
2053 ADMINIST. PENITENCIARIA		
3120 MATERIAL DE CONSUMO	681,38	
3132 OUTROS SERV. E ENCARGOS	23.950,04	24.631,42

SALDO VINCULADO A EMPENHAR NO PROXIMO EXERCICIO 6.762,74

RECURSO: 1021 - CONVENIO FMS/SSMA 188/96 - IMPLEMENTACAO DA AREA DE BIOLOGIA MEDICA DO LACEN/RS

SALDO DOS RECURSOS A EMPENHAR, CONSIDERADO NA EXPOSICAO SOBRE GESTAO DOS RECURSOS VINCULADOS DO EXERCICIO DE 1996 0,00

RECEITA	VALOR R\$	
139704209 A F CONV FMS/SSMA 188/96	44.234,41	
172108160 REC CONV FMS/SSMA 188/96	135.000,00	
242108097 REC CONV FMS/SSMA 188/96	181.266,00	360.500,41

DESPESA

U.O./FUNDO PROJ. ELEM.	VALOR R\$	
20.95 SEC. SAUDE MEIO AMBIENTE FUNDO ESTADUAL DE SAUDE		
8510 APOIO AO SUS		
3114 DIARIAS E AJUDA DE CUSTO	9.650,48	
3120 MATERIAL DE CONSUMO	20.051,79	
3132 OUTROS SERV. E ENCARGOS	3.083,78	
4120 EQUIP. MATERIAL PERMANENTE	43.231,14	75.997,19

SALDO VINCULADO A EMPENHAR NO PROXIMO EXERCICIO 284.503,22

RECURSO: 1022 - CONVENIO SEBRAE/SETUR S/NL - CADASTRO TURISTICO DO RIO GRANDE DO SUL

SALDO DOS RECURSOS A EMPENHAR, CONSIDERADO NA EXPOSICAO SOBRE GESTAO DOS RECURSOS VINCULADOS DO EXERCICIO DE 1996 0,00

RECEITA	VALOR RS	
173000035 R C SEBRAE/SETUR-CADASTRO	135.000,00	135.000,00

DESPESA	VALOR RS	
U.O./FUNDO PROJ. ELEM.		
23.01 SECRETARIA DO TURISMO GAB. ORGaos CENTRAIS		
2051 PUBLICIDADE		
3132 OUTROS SERV.E ENCARGOS	135.000,00	135.000,00
SALDO DO EXERCICIO		0,00

RECURSO: 1023 - CONVENIO UDESC/CODESUL-RS-SISTEMA REGIONAL CONTROLE TRANSP RODOVIARIO PROD PERIS

SALDO DOS RECURSOS A EMPENHAR, CONSIDERADO NA EXPOSICAO SOBRE GESTAO DOS RECURSOS VINCULADOS DO EXERCICIO DE 1996 0,00

RECEITA	VALOR RS	
172208001 REC CONV UDESC/CODESUL-RS	1.710,00	1.710,00

SALDO VINCULADO A EMPENHAR NO PROXIMO EXERCICIO 1.710,00

RECURSO: 1024 - CONVENIO FMS/SSMA 49/97 - REALIZACAO DAS ACOES REFERENTES AS VACINACOES

SALDO DOS RECURSOS A EMPENHAR, CONSIDERADO NA EXPOSICAO SOBRE GESTAO DOS RECURSOS VINCULADOS DO EXERCICIO DE 1996 0,00

RECEITA	VALOR RS	
139704213 A F CONV FMS/SSMA 49/97	20.880,86	
172108162 REC CONV FMS/SSMA 49/97	211.809,10	232.689,96

DESPESA	VALOR RS	
U.O./FUNDO PROJ. ELEM.		
20.95 SEC. SAUDE MEIO AMBIENTE FUNDO ESTADUAL DE SAUDE		
8510 APOIO AO SUS		
3120 MATERIAL DE CONSUMO	92.927,82	92.927,82

SALDO VINCULADO A EMPENHAR NO PROXIMO EXERCICIO 139.762,14

RECURSO: 1026 - CONV SSMA/FNS 189/96 - IMPLM CAPACIDADE TECNICA E OPER LAB ANALISES TOXIC LACEN

SALDO DOS RECURSOS A EMPENHAR, CONSIDERADO NA EXPOSICAO SOBRE GESTAO DOS RECURSOS VINCULADOS DO EXERCICIO DE 1996 0,00

RECEITA	VALOR R\$	
139704216 A F CONV FNS/SSMA 189/96	29.081,94	
172108172 REC CONV FNS/SSMA 189/96	103.000,00	
242108101 REC CONV FNS/SSMA 189/96	197.000,00	329.081,94

SALDO VINCULADO A EMPENHAR NO PROXIMO EXERCICIO 329.081,94

RECURSO: 1027 - RECEITAS DOS SERVICOS DE LOTERIA VINCULADAS A SECRETARIA DA FAZENDA

SALDO DOS RECURSOS A EMPENHAR, CONSIDERADO NA EXPOSICAO SOBRE GESTAO DOS RECURSOS VINCULADOS DO EXERCICIO DE 1996 0,00

RECEITA	VALOR R\$	
160009003 REC SERV LOTERIA DISK 900	733,37	733,37

SALDO VINCULADO A EMPENHAR NO PROXIMO EXERCICIO 733,37

RECURSO: 1028 - RECEITA DO CONVENIO FNS/SSMA 114/97 - APOIO AS ACOES DE CONTROLE DAS ZOONOSES

SALDO DOS RECURSOS A EMPENHAR, CONSIDERADO NA EXPOSICAO SOBRE GESTAO DOS RECURSOS VINCULADOS DO EXERCICIO DE 1996 0,00

RECEITA	VALOR R\$	
139704218 A F CON FNS/SSMA 114/97	18.565,63	
172108173 REC CONV FNS/SSMA 114/97	235.000,00	
242108102 REC CONV FNS/SSMA 114/97	15.000,00	268.565,63

DESPESA

U.O./FUNDO PROJ. ELEM.	VALOR R\$	
20.95 SEC. SAUDE MEIO AMBIENTE FUNDO ESTADUAL DE SAUDE		
8510 APOIO AO SUS		
3114 DIARIAS E AJUDA DE CUSTO	18.920,27	
3120 MATERIAL DE CONSUMO	3.744,99	
3132 OUTROS SERV.E ENCARGOS	4.017,53	
4120 EQUIP.MATERIAL PERMANENTE	9.812,00	36.494,79

SALDO VINCULADO A EMPENHAR NO PROXIMO EXERCICIO 232.070,84

RECURSO: 1031 - CONVENIO FNDE/SE 2320/97-PROGRAMA DE MANUTENCAO E DESENVOLV ENSINO FUNDAMENTAL

SALDO DOS RECURSOS A EMPENHAR, CONSIDERADO NA EXPOSTICAO SOBRE GESTAO DOS RECURSOS VINCULADOS DO EXERCICIO DE 1996 0,00

RECEITA	VALOR R\$	
172108176 REC CONV FNDE/SE 2320/97	202.110,00	202.110,00

DESPESA

U.O./FUNDO PROJ. SLEM.	VALOR R\$	
19.01 SECRETARIA DA EDUCACAO GAB. ORGAOS CENTRAIS		
2365 MANUT.DESENV.ENSINO FUND.		
3132 OUTROS SERV.E ENCARGOS	179.520,00	
4120 EQUIP.MATERIAL PERMANENTE	8.100,00	187.620,00

SALDO VINCULADO A EMPENHAR NO PROXIMO EXERCICIO 14.490,00

RECURSO: 1032 - CONVENIO FNS/SSMA 190/97 - PRODUCAO E CARACTERIZACAO DE ANTICORPOS NO LACEN/RS

SALDO DOS RECURSOS A EMPENHAR, CONSIDERADO NA EXPOSTICAO SOBRE GESTAO DOS RECURSOS VINCULADOS DO EXERCICIO DE 1996 0,00

RECEITA	VALOR R\$	
139704222 A F CONV FNS/SSMA 190/97	5.474,04	
172108177 REC CONV FNS/SSMA 190/97	29.460,00	
242108103 REC CONV FNS/SSMA 190/97	162.129,00	197.063,04

SALDO VINCULADO A EMPENHAR NO PROXIMO EXERCICIO 197.063,04

RECURSO: 1033 - CONVENIO FNDE/SE 010/97-PROJETO CAPACITACAO PROFESSORES (CAPACITACAO TV ESCOLA)

SALDO DOS RECURSOS A EMPENHAR, CONSIDERADO NA EXPOSTICAO SOBRE GESTAO DOS RECURSOS VINCULADOS DO EXERCICIO DE 1996 0,00

RECEITA	VALOR R\$	
172108179 REC CONV FNDE/SE 010/97	30.000,00	30.000,00

SALDO VINCULADO A EMPENHAR NO PROXIMO EXERCICIO 30.000,00

RECURSO: 1035 CONVENIO MA/SAA S/N-IMPLANTACAO SISTEMA UNIFEORNO ATENCAO SAUDE ANIMAL E VEGETAL

SALDO DOS RECURSOS A EMPENHAR, CONSIDERADO NA EXPOSICAO SOBRE GESTAO DOS RECURSOS VINCULADOS DO EXERCICIO DE 1996

0,00

RECEITA

VALOR R\$

172108181 CONV MA/SAA-SISTEMA UNIF 1.800.000,00 1.800.000,00

DESPESA

U.O./FUNDO PROJ. ELEM.

VALOR R\$

13.01 SEC. AGRICULTURA E ABAST. GAB. ORGAOS CENTRAIS

2272 APOIO DEF.VIG.ZOO

3114 DIARIAS E AJUDA DE CUSTO

3.058,83

3120 MATERIAL DE CONSUMO

1.845,00

3132 OUTROS SERV. E ENCARGOS

1.784.805,82

1.789.709,65

SALDO VINCULADO A EMPENHAR NO PROXIMO EXERCICIO

10.290,35

RECURSO: 1037 - CONVENIO MMA-SRH/SOPSH-FRH 046/97 - PROGRAMA DE IRRIGACAO DA METADE SUL DO RS

SALDO DOS RECURSOS A EMPENHAR, CONSIDERADO NA EXPOSICAO SOBRE GESTAO DOS RECURSOS VINCULADOS DO EXERCICIO DE 1996

0,00

RECEITA

VALOR R\$

172108184 R MMA-SRH/SOPSH-FRH 46/97 271.000,00 271.000,00

SALDO VINCULADO A EMPENHAR NO PROXIMO EXERCICIO

271.000,00

RECURSO: 1038 - CONV MMA-SRH/SOPSH-FRH 56/97-ESTUDO IMPACTO MEIO AMBIENTE BARRAGEM ARROIO CANAPE

SALDO DOS RECURSOS A EMPENHAR, CONSIDERADO NA EXPOSICAO SOBRE GESTAO DOS RECURSOS VINCULADOS DO EXERCICIO DE 1996

0,00

RECEITA

VALOR R\$

172108185 R MMA-SRH/SOPSH-FRH 56/97 534.600,00 534.600,00

SALDO VINCULADO A EMPENHAR NO PROXIMO EXERCICIO

534.600,00

RECURSO: 1133 - RECEITAS VINC. FUNDO ESTADUAL ASSIST. SOCIAL-APOIO A PESSOA PORTADORA DEFICIENCIA

SALDO DOS RECURSOS A EMPENHAR, CONSIDERADO NA EXPOSIÇÃO SOBRE GESTÃO DOS RECURSOS VINCULADOS DO EXERCÍCIO DE 1996 0,00

RECEITA	VALOR R\$	
139703040 APLIC. FINANC. - FEAS - PPD	257.305,42	
172108178 R. C. MPAS/STCAS-FEAS 53/96	5.725.623,35	5.982.928,77

DESPESA

U.O./FUNDO PROJ. ELEM.	VALOR R\$	
21.82 SEC. TRAB. CID. ASSIS. SOCIAL SEC. TRAB. CID. ASSIS. SOCIAL		
8008 FEAS		
3223 TRANSFERÊNCIAS A MUNICÍP.	3.182.721,75	
3231 SUBVENÇÕES SOCIAIS	2.558.780,22	5.741.501,97

SALDO VINCULADO A EMPENHAR NO PRÓXIMO EXERCÍCIO 241.426,80

Secretaria de Coordenação
e Planejamento - RS
BIBLIOTECA

**DEMONSTRATIVOS
CONSOLIDADOS DO
SETOR GOVERNAMENTAL**

1
2
3
4
5
6
7
8
9
10
11
12
13
14
15
16
17
18
19
20
21
22
23
24
25
26
27
28
29
30
31
32
33
34
35
36
37
38
39
40
41
42
43
44
45
46
47
48
49
50
51
52
53
54
55
56
57
58
59
60
61
62
63
64
65
66
67
68
69
70
71
72
73
74
75
76
77
78
79
80
81
82
83
84
85
86
87
88
89
90
91
92
93
94
95
96
97
98
99
100
101
102
103
104
105
106
107
108
109
110
111
112
113
114
115
116
117
118
119
120
121
122
123
124
125
126
127
128
129
130
131
132
133
134
135
136
137
138
139
140
141
142
143
144
145
146
147
148
149
150
151
152
153
154
155
156
157
158
159
160
161
162
163
164
165
166
167
168
169
170
171
172
173
174
175
176
177
178
179
180
181
182
183
184
185
186
187
188
189
190
191
192
193
194
195
196
197
198
199
200
201
202
203
204
205
206
207
208
209
210
211
212
213
214
215
216
217
218
219
220
221
222
223
224
225
226
227
228
229
230
231
232
233
234
235
236
237
238
239
240
241
242
243
244
245
246
247
248
249
250
251
252
253
254
255
256
257
258
259
260
261
262
263
264
265
266
267
268
269
270
271
272
273
274
275
276
277
278
279
280
281
282
283
284
285
286
287
288
289
290
291
292
293
294
295
296
297
298
299
300
301
302
303
304
305
306
307
308
309
310
311
312
313
314
315
316
317
318
319
320
321
322
323
324
325
326
327
328
329
330
331
332
333
334
335
336
337
338
339
340
341
342
343
344
345
346
347
348
349
350
351
352
353
354
355
356
357
358
359
360
361
362
363
364
365
366
367
368
369
370
371
372
373
374
375
376
377
378
379
380
381
382
383
384
385
386
387
388
389
390
391
392
393
394
395
396
397
398
399
400
401
402
403
404
405
406
407
408
409
410
411
412
413
414
415
416
417
418
419
420
421
422
423
424
425
426
427
428
429
430
431
432
433
434
435
436
437
438
439
440
441
442
443
444
445
446
447
448
449
450
451
452
453
454
455
456
457
458
459
460
461
462
463
464
465
466
467
468
469
470
471
472
473
474
475
476
477
478
479
480
481
482
483
484
485
486
487
488
489
490
491
492
493
494
495
496
497
498
499
500
501
502
503
504
505
506
507
508
509
510
511
512
513
514
515
516
517
518
519
520
521
522
523
524
525
526
527
528
529
530
531
532
533
534
535
536
537
538
539
540
541
542
543
544
545
546
547
548
549
550
551
552
553
554
555
556
557
558
559
560
561
562
563
564
565
566
567
568
569
570
571
572
573
574
575
576
577
578
579
580
581
582
583
584
585
586
587
588
589
590
591
592
593
594
595
596
597
598
599
600
601
602
603
604
605
606
607
608
609
610
611
612
613
614
615
616
617
618
619
620
621
622
623
624
625
626
627
628
629
630
631
632
633
634
635
636
637
638
639
640
641
642
643
644
645
646
647
648
649
650
651
652
653
654
655
656
657
658
659
660
661
662
663
664
665
666
667
668
669
670
671
672
673
674
675
676
677
678
679
680
681
682
683
684
685
686
687
688
689
690
691
692
693
694
695
696
697
698
699
700
701
702
703
704
705
706
707
708
709
710
711
712
713
714
715
716
717
718
719
720
721
722
723
724
725
726
727
728
729
730
731
732
733
734
735
736
737
738
739
740
741
742
743
744
745
746
747
748
749
750
751
752
753
754
755
756
757
758
759
760
761
762
763
764
765
766
767
768
769
770
771
772
773
774
775
776
777
778
779
780
781
782
783
784
785
786
787
788
789
790
791
792
793
794
795
796
797
798
799
800
801
802
803
804
805
806
807
808
809
810
811
812
813
814
815
816
817
818
819
820
821
822
823
824
825
826
827
828
829
830
831
832
833
834
835
836
837
838
839
840
841
842
843
844
845
846
847
848
849
850
851
852
853
854
855
856
857
858
859
860
861
862
863
864
865
866
867
868
869
870
871
872
873
874
875
876
877
878
879
880
881
882
883
884
885
886
887
888
889
890
891
892
893
894
895
896
897
898
899
900
901
902
903
904
905
906
907
908
909
910
911
912
913
914
915
916
917
918
919
920
921
922
923
924
925
926
927
928
929
930
931
932
933
934
935
936
937
938
939
940
941
942
943
944
945
946
947
948
949
950
951
952
953
954
955
956
957
958
959
960
961
962
963
964
965
966
967
968
969
970
971
972
973
974
975
976
977
978
979
980
981
982
983
984
985
986
987
988
989
990
991
992
993
994
995
996
997
998
999
1000

R E C E I T A

T I T U L O S

D I F E R E N C A

E X E C U C A O

P R E V I S A O

T I T U L O S	P R E V I S A O	E X E C U C A O	D I F E R E N C A
RECEITAS CORRENTES			
RECEITA TRIBUTARIA	4.421.712.535,00	4.303.912.052,48	117.800.482,52-
RECEITA DE CONTRIBUICOES	422.874.064,00	469.791.770,83	46.917.706,83
RECEITA PATRIMONIAL	81.495.068,00	235.442.296,20	154.947.228,20
RECEITA AGROPECUARIA	709.304,00	724.178,67	14.874,67
RECEITA INDUSTRIAL	5.021.833,00	2.263.810,95	2.758.022,05-
RECEITA DE SERVICOS	136.637.902,00	122.294.307,50	14.343.594,50-
TRANSFERENCIAS CORRENTES	847.587.121,80	1.021.861.533,45	174.274.411,65
OUTRAS RECEITAS CORRENTES	292.263.781,00	313.019.258,45	20.755.475,45
TOTAL DAS RECEITAS CORRENTES	6.208.301.608,80	6.470.309.206,53	262.007.597,73
RECEITAS DE CAPITAL			
OPERACOES DE CREDITO	226.086.030,00	1.598.601.400,52	1.370.515.370,52
ALIENACAO DE BENS	414.780.895,00	1.810.687.080,78	1.395.906.195,78
AMORTIZACAO DE EMPRESTIMOS	37.144.920,00	324.979.750,67	287.834.830,67
TRANSFERENCIAS DE CAPITAL	32.801.426,00	9.839.934,34	22.961.491,66-
OUTRAS RECEITAS DE CAPITAL	7.807,00	2.875.824,00	2.868.017,00
TOTAL DAS RECEITAS DE CAPITAL	710.821.078,00	3.744.984.000,29	3.034.162.922,29
SOMA	6.919.122.686,80	10.215.293.206,82	3.296.170.520,02
DEFICIT DE PREVISAO	4.546.044.751,12	0,00	4.546.044.751,12-
TOTAL	11.465.167.437,92	10.215.293.206,82	1.249.874.231,10-

SETOR GOVERNAMENTAL

RAFE066/00002

BALANCO ORCAMENTARIO

ANEXO N. 12

EXERCICIO DE 1997

R\$

D E S P E S A				
T I T U L O S	AUTORIZACAO	EXECUCAO	DIFERENCA	
CREDITOS ORDINARIOS (1)	11.290.088.546,53	9.632.873.801,01	1.657.194.745,52-	
CREDITOS ESPECIAIS (2)	175.098.891,39	19.897.583,72	155.201.327,67-	
SOMA	11.465.167.437,92	9.652.771.364,73	1.812.396.073,19-	
SUPERAVIT DE EXECUCAO	0,00	562.521.842,09	562.521.842,09	
TOTAL	11.465.167.437,92	10.215.293.206,82	1.249.874.231,10-	

(1) DOTACOES ORIGINAIS COM SUAS SUPLEMENTACOES E REDUCOES

(2) DOTACOES CRIADAS NO DECORRER DO EXERCICIO E ALTERACOES

R E C E I T A		D E S P E S A	
T I T U L O S	R \$	T I T U L O S	R \$
RECEITA ORÇAMENTARIA		DESPESA ORÇAMENTARIA	
RECEITAS CORRENTES		LEGISLATIVA	151.119.282,33
RECEITA TRIBUTARIA	4.303.812.052,48	JUDICIARIA	488.891.120,47
RECEITA DE CONTRIBUIÇÕES	469.791.770,83	ADMINISTRAÇÃO E PLANEJAMENTO	2.722.675.301,89
RECEITA PATRIMONIAL	236.442.298,20	AGRICULTURA	120.019.519,74
RECEITA AGROPECUARIA	724.178,67	DEFESA NACIONAL E SEGURANÇA PÚBLICA	529.025.515,14
RECEITA INDUSTRIAL	2.283.810,95	DESENVOLVIMENTO REGIONAL	1.234.704.988,36
RECEITA DE SERVIÇOS	122.294.307,50	EDUCAÇÃO E CULTURA	921.983.169,56
TRANSFERÊNCIAS CORRENTES	1.021.861.533,45	ENERGIA E RECURSOS MINERAIS	7.456.235,44
OUTRAS RECEITAS CORRENTES	313.019.256,45	HABITACÃO E URBANISMO	22.225.742,89
SOMA.....	6.470.309.206,53	INDÚSTRIA, COMÉRCIO E SERVIÇOS	374.909.508,57
		RELACIONES EXTERIORES	780.068,66
RECEITAS DE CAPITAL		SAÚDE E SANEAMENTO	340.159.956,73
OPERACIONES DE CRÉDITO	1.596.601.400,52	TRABALHO	32.607.390,39
ALIENAÇÃO DE BENS	1.810.887.090,76	ASSISTÊNCIA E PREVIDÊNCIA	2.296.917.410,61
AMORTIZAÇÃO DE EMPRÉSTIMOS	324.979.750,67	TRANSPORTE	409.296.114,15
TRANSFERÊNCIAS DE CAPITAL	9.839.934,34	SOMA.....	9.652.771.364,73
OUTRAS RECEITAS DE CAPITAL	2.875.824,00	DESPESA EXTRA-ORÇAMENTARIA	
SOMA.....	3.744.984.000,29	REALIZAVEL	226.250.629.658,23
TOTAL.....	10.215.293.206,82	RESTOS A PAGAR PROCESSADOS	421.463.673,05
		RESTOS A PAGAR NÃO PROCESSADOS	234.492.424,85
RECEITA EXTRA-ORÇAMENTARIA		SERVIÇO DA DÍVIDA A PAGAR	48.336.108,99
REALIZAVEL	224.883.752.923,14	DEPÓSITOS	230.034.519.291,33
RESTOS A PAGAR PROCESSADOS	600.009.929,60	DEBITOS DE TESOURARIA	224.299.978,91
RESTOS A PAGAR NÃO PROCESSADOS	370.497.081,57	DIVERSOS	246.598.664,48
SERVIÇO DA DÍVIDA A PAGAR	16.914.912,49	SOMA.....	457.460.339.789,86
DEPÓSITOS	230.727.063.509,43	TOTAL.....	467.113.111.164,59
DEBITOS DE TESOURARIA	114.926.695,17	SALDOS PARA O EXERCÍCIO SEQUINTE	
DIVERSOS	248.383.232,45	CAIXA	180.143,96

SETOR GOVERNAMENTAL

RAFE067/00002

BALANÇO FINANCEIRO

ANEXO N. 13

EXERCÍCIO DE 1997

R E C E I T A		D E S P E S A	
T I T U L O S	R\$	T I T U L O S	R\$
SOMA.....	456.961.550.463,85	BANCOS C/DISPOSICAO	88.423.593,89
TOTAL.....	467.176.843.690,67	APLICACOES FINANCEIRAS DE LIQUIDEZ IMEDIATA	59.031.663,78
SALDOS DO EXERCICIO ANTERIOR		APLICACOES FINANCEIRAS DE RECURSOS VINCULADOS	580.495.894,19
CAIXA	114.915,75	BANCOS, C/VINCULADAS	14.743.706,86
BANCOS C/DISPOSICAO	247.119.672,80	BANCOS, C/RECOLHIMENTO	25.559,78
APLICACOES FINANCEIRAS DE LIQUIDEZ IMEDIATA	99.039.539,78	BANCOS, C/ARRECADACAO	5.572.641,76
APLICACOES FINANCEIRAS DE RECURSOS VINCULADOS	262.053.151,70	SOMA.....	728.473.204,22
BANCOS, C/VINCULADAS	44.130.379,28		
BANCOS, C/RECOLHIMENTO	206.077,58		
BANCOS, C/ARRECADACAO	12.077.941,25		
SOMA.....	664.740.678,14		
TOTAL.....	467.841.584.368,81	TOTAL.....	467.841.584.368,81

BALANCO PATRIMONIAL

EXERCICIO DE 1997

ANEXO N. 14

P A S S I V O

A T I V O

A T I V O		P A S S I V O	
T I T U L O S	R\$	T I T U L O S	R\$
ATIVO FINANCEIRO DISPONIVEL		PASSIVO FINANCEIRO	
CAIXA	180.143,96	RESTOS A PAGAR PROCESSADOS	521.622.696,57
BANCOS C/DISPOSICAO	68.423.593,89	SOMA.....	521.622.696,57
APLICACOES FINANCEIRAS DE LIQUIDEZ IMEDIATA	59.031.663,78	RESTOS A PAGAR NAO PROCESSADOS	419.466.928,15
SOMA.....	127.635.401,63	SOMA.....	419.466.928,15
VINCULADO EM CONTA CORRENTE BANCARIA		SERVICO DA DIVIDA A PAGAR	
APLICACOES FINANCEIRAS DE RECURSOS VINCULADOS	580.495.894,19	SERVICO DO PARCELAMENTO DE DEBITOS PREVIDENCIARIOS	110.155,47
BANCOS, C/VINCULADAS	14.743.706,86	SERVICO DA DIVIDA FUNDADA INTERNA - TITULOS	5.977.119,45
BANCOS, C/RECOLHIMENTO	25.559,78	SERVICO DA DIVIDA FUNDADA INTERNA - CONTRATOS	13.208.379,66
BANCOS, C/ARRECADACAO	5.572.641,76	SERVICO DA DIVIDA FUNDADA EXTERNA - CONTRATOS	12.909,57
SOMA.....	600.837.802,59	SOMA.....	19.308.564,15
REALIZAVEL		DEPOSITOS	
APLICACOES FINANCEIRAS	31.573.886,54	DEPOSITOS	1.539.754.415,39
CAUCOES - CEEE	201,45	SOMA.....	1.539.754.415,39
DEVEDORES	128.931.767,97	DIVERSOS	
RESPONSAVEIS	9.713.964,99	ORDENS DE PAGAMENTO DEVOLVIDAS	2.119.181,44
DEPOSITOS PARA DESAPROPRIACOES	0,28	DUTROS CREDITORES	5.439.038,60
DEPOSITOS JUDICIAIS	689.298,17	FUNDO ROTATIVO P/ESTOQUE DE MATERIAIS-RECURSOS DISPONIVEIS	604,94
AQUISICOES EM PROCESSAMENTO	115.967,72	SOMA.....	7.558.824,98
IMPORTACOES ATRAVES DO DECAM	11.164,19	TOTAL.....	2.507.711.429,24
CAUCOES - CRT	197,36	PASSIVO PERMANENTE	
CAUCOES - BANCO CENTRAL DO BRASIL - AMORTIZACAO DE DIVIDA	11.181.755,73		
FOLTOPE - VALORES REALIZAVEIS	1.581.000.247,57		
SOMA.....	1.768.218.461,97		
TOTAL.....	2.491.691.666,19		

SETOR GOVERNAMENTAL
BALANÇO PATRIMONIAL
EXERCÍCIO DE 1997

RAFE068/00002

ANEXO N. 14

P A S S I V O

A T I V O

A T I V O		P A S S I V O	
T I T U L O S		T I T U L O S	
R\$		R\$	
BENS DA ENTIDADE		DIVIDA FUNDADA INTERNA	
BENS MOVEIS	135.041.845,66	DEBITOS PARCELADOS	89.632.187,83
BENS IMOVEIS	349.373.181,61	DIVIDA FUNDADA INTERNA - TITULOS	8.144.172.567,80
BENS DE NATUREZA INDUSTRIAL	360.061,90	DIVIDA FUNDADA INTERNA - CONTRATOS	2.909.350.893,17
BENS DE RENDA	29.327.771,43	DIVIDA FUNDADA INTERNA VENCIDA	1.188.121,20
SOMA.....	514.102.880,60	CONTRATOS EM RENEGOCIACAO	
		SOMA.....	11.144.343.770,04
PARTICIPACOES		DIVIDA FUNDADA EXTERNA	
PARTICIPACOES SOCIETARIAS - FUNDOPEM	3.261.063,66	DIVIDA FUNDADA EXTERNA - CONTRATOS	252.274.512,79
PARTICIPACOES SOCIETARIAS EM EMPRESAS	2.092.347.977,47	SOMA.....	252.274.512,79
SOB CONTROLE DO ESTADO	7.036.087,77	RESERVAS TECNICAS	
PARTICIPACOES SOCIETARIAS EM EMPRESAS		RESERVAS ATUARIAS	2.634.658.280,57
DIVERSAS	2.102.645.148,90	SOMA.....	2.634.658.280,57
SOMA.....		TOTAL.....	14.031.276.563,40
		SOMA DO PASSIVO REAL	16.538.987.992,64
CREDITOS		PASSIVO COMPENSADO	2.632.538.549,28
CREDITOS P/FUTURO AUMENTO DE		SOMA.....	2.632.538.549,28
CAPITAL-FRIGORIFICOS L 9495/92	4.609.049,48	TOTAL.....	2.632.538.549,28
DEVEDORES POR IMPUTACAO DE	162,03		
RESPONSABILIDADE	366.522,07		
DEVEDORES POR ENCARGOS DE LOCACAO	150.564.135,57		
CONTRIBUICOES E TRANSFERENCIAS A	4.170.055,27		
RECEBER	1.417,70		
CREDITOS P/FUTURO AUMENTO CAP EM EMPR	539.228,00		
SOB CONTROLE DO ESTADO	0,06		
CREDITOS P/FUTURO AUMENTO CAP EM EMPR	424.414.114,71		
DIVERSAS	7.198.464,75		
CREDITOS POR PAGAMENTOS INDEVIDOS	21.172.183,72		
APLICACOES FINANCEIRAS EM TITULOS DA	10.985,83		
DIVIDA PUBLICA			
DEVEDORES POR FINANCIAMENTOS			
HABITACIONAIS CONCEDIDOS			
DEVEDORES POR CONTRIBUICOES			
PREVIDENCIARIAS			
DEVEDORES POR CONSIGNACAO			
TRIBUTOS A RECUPERAR			

P A S S I V O

A T I V O

T I T U L O S

R\$

R\$

DEVEDORES POR EMPRESTIMOS CONCEDIDOS 476.261.828,01
 DEVEDORES POR OPERACOES MERCANTIS 3.463.197,70
 DEVEDORES POR PRESTACOES DE SERVICIOS 238.142.963,55
 DEVEDORES PELO REEMBOLSO DE PROVENTOS 6.475.569,51
 CREDITOS POR VENDA A PRAZO DE BENS 17.325,00
 CREDITO DE CORRECAO MONETARIA E OUTROS
 ENCARGOS S/AVAIS 41.177.979,90
 DEVEDORES POR FINANCIAMENTO DE DIVIDAS 69.582.157,00
 C/A CEEE-LEI 11018/97

SOMA,..... 1.448.167.337,86

DIVIDA ATIVA
 DIVIDA ATIVA DE IMPUTACAO DE RESPONSABILIDADE 2.268,19
 DIVIDA ATIVA DE PAGAMENTOS INDEVIDOS 9.082,57
 DIVIDA ATIVA DE PRESTACAO DE SERVICIOS 4.368.116,13
 DIVIDA ATIVA TRIBUTARIA 2.988.478.212,15
 DIVIDA ATIVA NAO TRIBUTARIA 5.413.773,70
 DIVIDA ATIVA DE ENCARGOS
 PREVIDENCIARIOS 437.647.953,12
 DIVIDA ATIVA DE CONTRIBUICOES
 PREVIDENCIARIAS 270.973,20
 DIVIDA ATIVA DE CONSIGNACAO 168.899.308,53
 DIVIDA ATIVA DE EMPRESTIMOS CONCEDIDOS 145.599,10

SOMA,..... 3.605.225.261,69

DIVERSOS
 BENS CREDITOS E VALORES EM FASE DE AQUISICAO OU FORMACAO 114.360.226,36
 BENS DE VENDA 10.769.778,60
 ALMOXARIFADOS 10.550.725,79
 VALORES ATIVOS EM LIQUIDACAO 8,89
 BENFEITORIAS EM IMOVEIS DE TERCEIROS 1.967.672,39
 FUNDO P/GARANTIA AMORTIZ DIVIDA PUBLICA - RESOL 98/92 SF 7.998.236,15

SETOR GOVERNAMENTAL

RAFE068/00004

BALANCO PATRIMONIAL

ANEXO N. 14

EXERCICIO DE 1997

P A S S I V O

A T I V O

R\$

T I T U L O S

R\$

T I T U L O S

BENS RECEBIDOS EM PAGAMENTO DE DIVIDA
 ATIVA
 FUNDOS PARA FINANCIAMENTO -
 C/PATRIMONIO
 FGLTOPE - C/PATRIMONIO
 FUNDOS P/INVESTIMENTOS - C/PATRIMONIO

SOMA.....

TOTAL.....

SOMA DO ATIVO REAL

SALDO PATRIMONIAL
 SITUACAO LIQUIDA

PASSIVO REAL DESCOBERTO

SOMA.....

ATIVO COMPENSADO

SOMA.....

TOTAL.....

TOTAL GERAL.....

493.129,56

31.376.872,50

7.150.871,46

172.218,18

184.829.739,88

7.854.970.348,93

10.346.662.015,12

6.192.325.977,52

16.538.987.992,64

2.632.538.549,28

2.632.538.549,28

2.632.538.549,28

19.171.526.541,92

TOTAL GERAL.....

19.171.526.541,92

DEMONSTRACAO DAS VARIACOES PATRIMONIAIS

EXERCICIO DE 1997

ANEXO N. 15

V A R I A C O E S A T I V A S		V A R I A C O E S P A S S I V A S	
T I T U L O S		T I T U L O S	
R\$		R\$	
RESULTANTE DA EXECUCAO ORCAMENTARIA		RESULTANTE DA EXECUCAO ORCAMENTARIA	
RECEITA ORCAMENTARIA		DESPESA ORCAMENTARIA	
RECEITAS CORRENTES		DESPESAS CORRENTES	
RECEITA TRIBUTARIA	4.303.912.052,48	DESPESAS DE CUSTEIO	3.051.034.976,66
RECEITA DE CONTRIBUICOES	489.791.770,83	TRANSFERENCIAS CORRENTES	3.641.286.694,40
RECEITA PATRIMONIAL	236.442.296,20	SOMA.....	6.692.321.671,06
RECEITA AGROPECUARIA	724.178,67		
RECEITA INDUSTRIAL	2.263.810,95	DESPESAS DE CAPITAL	
RECEITA DE SERVICOS	122.294.307,50	INVESTIMENTOS	496.401.393,25
TRANSFERENCIAS CORRENTES	1.021.861.533,45	INVERSOES FINANCEIRAS	928.086.002,46
OUTRAS RECEITAS CORRENTES	313.019.256,45	TRANSFERENCIAS DE CAPITAL	1.535.962.297,96
SOMA.....	6.470.309.206,53	SOMA.....	2.960.449.693,67
RECEITAS DE CAPITAL		TOTAL.....	9.652.771.364,73
OPERACOES DE CREDITO	1.596.601.400,52	MUTACOES PATRIMONIAIS	
ALIENACAO DE BENS	1.810.687.090,76	RECEBIMENTO DE CREDITOS POR IMPUTACAO	83,04
AMORTIZACAO DE EMPRESTIMOS	324.979.750,67	DE RESPONSABILIDADE	
TRANSFERENCIAS DE CAPITAL	9.839.934,34	ANULACAO DO REGISTRO BENS CRED VALORES	1.234.895,29
OUTRAS RECEITAS DE CAPITAL	2.876.824,00	FASE AQUIS/FORMACAO	
SOMA.....	3.744.984.000,29	RECEBIMENTO DE CREDITOS POR	103.791.073,61
TOTAL.....	10.215.293.206,82	CONTRIBUICOES E TRANSFERENCIAS	1.656.363.499,74
MUTACOES PATRIMONIAIS		ALIENACAO DE PARTICIPACOES SOC EM EMPR	54.168,37
AMORTIZACAO DE DEBITOS PARCELADOS	15.069.208,39	S/CONTROLE DO ESTADO	
REGISTRO DE BENS CRED E VAL EM FASE DE	109.358.546,78	RECEBIMENTOS DE CREDITOS POR PAGAMENTOS	1.322.105.911,52
AQUISICAO OU FORMACAO	4.478.928,65	INDEVIDOS	
PRODUCAO OU AQUISICAO DE BENS DE VENDA	304.549.101,73	INGRESSO DE DIVIDA FUNDADA INTERNA -	
AQUISICAO DE PARTICIPACOES SOC EM EMPR		TITULOS	
S/CONTROLE DO ESTADO		INGRESSO DE DIVIDA FUNDADA INTERNA -	164.618.655,06
		CONTRATOS	

DEMONSTRACAO DAS VARIACOES PATRIMONIAIS

EXERCICIO DE 1997

ANEXO N. 15

V A R I A C O E S A T I V A S		V A R I A C O E S P A S S I V A S	
T I T U L O S		T I T U L O S	
R\$		R\$	
AMORTIZACAO DE DIVIDA FUNDADA INTERNA - TITULOS	1.338.039.722,70	INGRESSO DE DIVIDA FUNDADA EXTERNA - CONTRATOS	109.876.833,14
AMORTIZACAO DE DIVIDA FUNDADA INTERNA - CONTRATOS	88.915.715,11	ALIENACAO DE BENS MOVEIS	369.510,28
AMORTIZACAO DE DIVIDA FUNDADA EXTERNA - CONTRATOS	27.997.290,87	ALIENACAO DE BENS IMOVEIS	889.294,93
AMORTIZACAO DIVIDA FUNDO, INTERNA - CONTRATOS EM RENEGOCIAC	180.371,65	RECEBIMENTO DE CREDITOS POR EMPRESTIMOS CONCEDIDOS	43.739.802,67
CONSTRUCAO OU AQUISICAO DE BENS MOVEIS	26.810.186,07	RECEBIMENTO DE CREDITOS POR OPERACOES MERCANTIS	268.241,31
CONSTRUCAO OU AQUISICAO DE BENS IMOVEIS	55.899.264,88	RECEBIMENTO DE CREDITOS POR PRESTACAO DE SERVICOS	37.580.114,01
CONSTRUCAO OU AQUISICAO DE BENS DE NATUREZA INDUSTRIAL	1.229,00	RECEBIMENTO DE CREDITOS PELO REEMBOLSO DE PROVENTOS	38.342.780,98
FORMACAO DE CREDITOS POR EMPRESTIMOS CONCEDIDOS	332.421.573,13	RECEBIMENTO DE DIVIDA ATIVA TRIBUTARIA	104.852.571,19
FORMACAO DE CREDITOS PELO REEMBOLSO DE PROVENTOS	33.133,23	ALIENACAO DE BENS DE ALMOXARIFADO	1.042.926,67
AQUISICAO DE BENS DE ALMOXARIFADO	711.195,42	RECEBIMENTO DE CREDITOS POR VENDA A PRAZO DE BENS	101.788.589,18
AQUISICAO DE TITULOS DE CREDITO	278.647.003,96	RECEBIMENTO DE DIVIDA ATIVA NAO TRIBUTARIA	209.217,13
SOMA.....	2.582.312.471,57	ALIENACAO DE TITULOS DE CREDITO	278.647.003,98
INDEPENDENTES DA EXECUCAO ORCAMENTARIA		RECEBIMENTO DE CREDITOS POR ENCARGOS DE LOCACAO	1.205.000,66
VARIACOES ATIVAS		RECEBIMENTO DE CREDITOS POR CONTRIBUICAO PREVIDENCIARIA	41.082.240,42
BAIXA DE DIVIDA FUNDADA INTERNA- CONTRATOS	33.843,70	RECEBIMENTO DE CREDITOS POR FINANCIAMENTOS HABITACIONAIS	5.514.651,10
BAIXA DE DEBITOS PARCELADOS	2.649.484,53	RECEBIMENTO DE CREDITOS DE CONSIGNATARIOS	348.552.778,18
INSCRICAO DE CREDITOS POR IMPUTACAO DE RESPONSABILIDADE	797,04	SOMA.....	4.372.615.823,24
INCORPORACAO DE BENS DE VENDA	798.043,83	INDEPENDENTES DA EXECUCAO ORCAMENTARIA	
INSCRICAO DE CREDITOS POR ENCARGOS DE LOCACAO	1.365.801,60	VARIACOES PASSIVAS	
INSCRICAO DE CREDITOS POR CONTRIB E TRANSFERENCIAS A RECEB	206.825.365,08	INSCRICAO DE DEBITOS PARCELADOS	43.141.826,95
INCORPORACAO DE PARTICIPACOES SOC EM EMPR S/CONTROLE DO ES	2.270.982.054,30	BAIXA DE PARTICIPACOES SOCIETARIAS-FRIGORIFICOS L 9495/92	1.782.116,73

DEMONSTRACAO DAS VARIACOES PATRIMONIAIS

EXERCICIO DE 1997

ANEXO N. 15

V A R I A C O E S P A S S I V A S

V A R I A C O E S A T I V A S

T I T U L O S	R\$	T I T U L O S	R\$
INCORPORACAO DE PARTICIPACOES SOC EM EMPR DIVERSAS	540.420,72	BAIXA DE CREDITOS POR IMPUTACAO DE RESPONSABILIDADE	12,91
INSCRICAO DE CREDITOS POR PAGAMENTOS INDEVIDOS	811.326,21	BAIXA DE BENS DE VENDA	4.419.909,96
BAIXA DE DIVIDA FUNDADA EXTERNA - CONTRATOS	7.569.244,66	BAIXA DE CREDITOS POR CONTRIB E TRANSFERENCIAS A RECEBER	673.894,06
BAIXA DE DIVIDA FUNDADA INTERNA	209.751,61	BAIXA DE PARTICIPACOES SOC EM EMPR S/CONTROLE DO ESTADO	536.401.733,66
VENCIDA-CONTRATOS EM RENE	585.401.557,80	BAIXA DE PARTICIPACOES SOC EM EMPR DIVERSAS	546.696,44
TRANSFERENCIAS INTRAPATRIMONIAIS	1.502.018,69	INSCRICAO DE DIVIDA FUNDADA INTERNA - TITULOS	1.616.985.477,83
INCORPORACAO DE BENS MOVEIS	95.295.285,27	INSCRICAO DE DIVIDA FUNDADA INTERNA - CONTRATOS	339.897.333,16
INCORPORACAO DE BENS INMOVEIS	3.502,48	INSCRICAO DE DIVIDA FUNDADA EXTERNA - CONTRATOS	18.930.676,30
INDUSTRIAL	18.243.201,64	INSCRICAO DE DIVIDA FUNDADA INTERNA	79.622.101,13
INSCRICAO DE CREDITOS POR EMPRESTIMOS CONCEDIDOS	3.353.408,88	VENCIDA - CONTR EM REN	585.395.756,20
INSCRICAO DE CREDITOS POR OPERACOES MERCANTIS	79.523.924,16	TRANSFERENCIAS INTRAPATRIMONIAIS	136.278,69
INSCRICAO DE CREDITOS POR PRESTACAO DE SERVICIOS	37.082.385,64	BAIXA DE BENS MOVEIS	106.214,06
INSCRICAO DE CREDITOS PELO REEMBOLSO DE PROVENTOS	1.002.312.340,22	BAIXA DE CREDITOS POR EMPRESTIMOS CONCEDIDOS	11.433,89
INSCRICAO DE DIVIDA ATIVA TRIBUTARIA	30.463.145,95	BAIXA DE CREDITOS POR OPERACOES MERCANTIS	20.109,23
INCORPORACAO DE BENS DE ALMOXARIFADO	2.132.729,81	BAIXA DE CREDITOS POR PRESTACAO DE SERVICIOS	23.377.927,43
INSCRICAO DE CREDITOS POR VENDA A PRAZO DE BENS	16.653.437,77	BAIXA DE CREDITOS PELO REEMBOLSO DE PROVENTOS	54.048,20
INSCRICAO DE CREDITOS - CORRECAO MONET E ENCARGOS S/AVAIS	876.119,08	BAIXA DE DIVIDA ATIVA TRIBUTARIA	193.342.413,71
INCORPORACAO DE VALORES AO FUNDO P/GAR AMORTIZ DIV PUBLICA	60.772,01	BAIXA DE BENS DE ALMOXARIFADO	70.027.891,93
INSCRICAO DE BENS RECEBIDOS EM PAGAMENTO DE DIVIDA ATIVA	1.312.399,86	BAIXA DE BENFEITORIAS EM IMOVEIS DE TERCEIROS	65.265,95
INSCRICAO DE DIVIDA ATIVA NAO TRIBUTARIA	89.582.157,00	BAIXA DE CREDITOS POR VENDA A PRAZO DE BENS	389.579,47
INSCRICAO DE CREDITOS P/DIVIDAS MUNICIPIOS CEEE-LEI 11018/	9.816.382,99	BAIXA DE DIVIDA ATIVA NAO TRIBUTARIA	170.923,27
INSCRICAO DE VALORES NOS FUNDOS PARA FINANCIAMENTO		BAIXA DE VALORES NOS FUNDOS PARA FINANCIAMENTO	8.578.044,42

SETOR GOVERNAMENTAL

RAFE069/000004

DEMONSTRACAO DAS VARIACOES PATRIMONIAIS

EXERCICIO DE 1997

ANEXO N. 15

V A R I A C O E S A T I V A S		V A R I A C O E S P A S S I V A S	
T I T U L O S		T I T U L O S	
R\$		R\$	
INSCRICAO DE CREDITOS POR CONTRIBUICAO PREVIDENCIARIA	47.630.024,24	BAIXA DE CREDITOS POR FINANCIAMENTOS HABITACIONAIS	39.451.716,01
INSCRICAO DE CREDITOS POR FINANCIAMENTOS HABITACIONAIS	112.015.706,59	CONSTITUICAO DE RESERVAS ATUARIAIS	2.634.658.280,57
INSCRICAO DE CREDITOS DE CONSIGNATARIOS	373.161.180,52	SOMA.....	6.198.185.664,16
REVERSAO DE RESERVAS ATUARIAIS	2.560.642.030,02	TOTAL.....	20.223.572.852,13
SOMA.....	7.478.847.844,08	RESULTADO PATRIMONIAL	52.880.670,34
TOTAL.....	20.276.453.522,47	SUPERAVIT VERIFICADO	20.276.453.522,47
		TOTAL.....	