

# BALANÇO GERAL

1990



ESTADO DO RIO GRANDE DO SUL  
SECRETARIA DA FAZENDA  
CONTADORIA E AUDITORIA GERAL DO ESTADO





ESTADO DO RIO GRANDE DO SUL  
SECRETARIA DA FAZENDA  
CONTADORIA E AUDITORIA-GERAL DO ESTADO

# BALANÇO GERAL 1990

SINVAL GUAZZELLI  
Governador do Estado

ANTONIO CARLOS BRITES JAQUES  
Secretário de Estado da Fazenda

SÉRGIO ROLLO GUARANHA  
Contador e Auditor Geral do Estado

**SECRETARIA DE ECONOMIA E FINANÇAS**  
CONTADORIA

Av. Borges de Medeiros, 1501 - 9.º andar

# ÍNDICE



|   |    |
|---|----|
| INTRODUÇÃO . . . . .  | 11 |
| <b>ANÁLISE E INTERPRETAÇÃO DE RESULTADOS</b>  |    |
| 1. O ORÇAMENTO E SUAS ALTERAÇÕES . . . . .  | 21 |
| 1.1 - METAS PREVISTAS E EXECUTADAS . . . . .  | 21 |
| 1.2 - CRÉDITOS ADICIONAIS . . . . .   | 25 |
| 1.2.1 - Créditos Suplementares . . . . .  | 26 |
| 1.2.2 - Créditos Especiais . . . . .  | 29 |
| 1.3 - REFLEXO DOS CRÉDITOS ADICIONAIS NO RESULTADO DO EXERCÍCIO . . . . .                           | 30 |
| 2. A EXECUÇÃO ORÇAMENTÁRIA . . . . .  | 32 |
| 2.1 - RECEITA REALIZADA . . . . .   | 32 |
| 2.1.1 - Participação Relativa do Rio Grande do Sul na Arrecadação Nacional<br>do ICM/ICMS . . . . . | 32 |
| 2.1.2 - Receita do ICM/ICMS por Estação Arrecadadora . . . . .                                      | 34 |
| 2.1.3 - Perfil Tributário do Estado do Rio Grande do Sul . . . . .                                  | 34 |
| 2.1.4 - Demonstrativo da Composição da Receita . . . . .  | 34 |
| 2.1.5 - Evolução do ICM/ICMS Arrecadado a Qualquer Título . . . . .                                 | 49 |
| 2.1.6 - Arrecadação do IPVA . . . . .   | 49 |
| 2.1.7 - Arrecadação do ITBI . . . . .   | 53 |
| 2.1.8 - Cota-Parte do IPI - Estados Exportadores . . . . .  | 53 |
| 2.1.9 - Composição das Transferências Recebidas . . . . .   | 57 |

|  |     |
|--|-----|
| 2.2 - DESPESA REALIZADA . . . . .                                    | 57  |
| 2.2.1 - Despesa com Pessoal . . . . .                                | 59  |
| 2.2.2 - Investimentos . . . . .                                      | 66  |
| 2.2.3 - Despesa com Manutenção e Desenvolvimento do Ensino . . . . . | 66  |
| 2.3 - RESULTADO DA EXECUÇÃO ORÇAMENTÁRIA . . . . .                   | 75  |
| <br>   |     |
| 3. A SITUAÇÃO FINANCEIRA DO ESTADO . . . . .                         | 85  |
| 3.1 - ATIVO FINANCEIRO . . . . .                                     | 85  |
| 3.2 - PASSIVO FINANCEIRO . . . . .                                   | 86  |
| <br>   |     |
| 4. AS PARTICIPAÇÕES ACIONÁRIAS . . . . .                             | 90  |
| <br>   |     |
| 5. A DÍVIDA ATIVA . . . . .  | 92  |
| <br>   |     |
| 6. A DÍVIDA PÚBLICA . . . . .  | 98  |
| 6.1 - RECEITA DE OPERAÇÕES DE CRÉDITO . . . . .                      | 98  |
| 6.2 - AMORTIZAÇÕES DA DÍVIDA PÚBLICA . . . . .                       | 104 |
| 6.3 - DÍVIDAS EM RENEGOCIAÇÃO . . . . .                              | 105 |
| 6.4 - EMPRÉSTIMOS POR ANTECIPAÇÃO DE RECEITA . . . . .               | 107 |
| 6.5 - PERFIL DA DÍVIDA PÚBLICA . . . . .                             | 108 |
| <br>   |     |
| 7. OS RECURSOS VINCULADOS . . . . .                                  | 113 |
| 7.1 - BALANÇO FINANCEIRO POTENCIAL . . . . .                         | 115 |
| 7.2 - SITUAÇÃO LÍQUIDA FINANCEIRA REAL . . . . .                     | 128 |
| 7.3 - BALANÇO FINANCEIRO AJUSTADO . . . . .                          | 129 |
| <br>   |     |
| INDICADORES ECONÔMICO-FINANCEIROS DO SETOR EMPRESARIAL . . . . .     | 135 |

## DEMONSTRATIVOS CONSOLIDADOS

|      |   |     |
|------|---|-----|
| 1.   | AUTARQUIAS . . . . .  | 187 |
| 1.1  | - DEMONSTRAÇÃO DA RECEITA E DA DESPESA SEGUNDO AS CATEGORIAS ECONÔMICAS (Anexo nº 1) . . . . .  | 188 |
| 1.2  | - PROGRAMA DE TRABALHO DO GOVERNO - DEMONSTRATIVO DE FUNÇÕES, PROGRAMAS E SUBPROGRAMAS POR PROJETOS E ATIVIDADES (Anexo nº 7) . . . . . | 198 |
| 1.3  | - DEMONSTRATIVO DA DESPESA POR FUNÇÕES, PROGRAMAS E SUBPROGRAMAS CONFORME O VINCULO COM OS RECURSOS (Anexo nº 8) . . . . .              | 199 |
| 1.4  | - DEMONSTRATIVO DA DESPESA POR ÓRGÃOS E FUNÇÕES (Anexo nº 9) . . . . .  | 199 |
| 1.5  | - COMPARATIVO DA RECEITA ORÇADA COM A ARRECADADA (Anexo nº 10) . . . . .  | 197 |
| 1.6  | - COMPARATIVO DA DESPESA AUTORIZADA COM A REALIZADA (Anexo nº 11) . . . . .   | 199 |
| 1.7  | - BALANÇO ORÇAMENTÁRIO (Anexo nº 12) . . . . .  | 200 |
| 1.8  | - BALANÇO FINANCEIRO (Anexo nº 13) . . . . .  | 202 |
| 1.9  | - BALANÇO PATRIMONIAL (Anexo nº 14) . . . . .   | 204 |
| 1.10 | - DEMONSTRAÇÃO DAS VARIACÕES PATRIMONIAIS (Anexo nº 15) . . . . .   | 206 |
| 1.11 | - DEMONSTRAÇÃO DA DÍVIDA FUNDADA INTERNA (Anexo nº 16) . . . . .  | 208 |
| 1.12 | - DEMONSTRAÇÃO DA DÍVIDA FLUTUANTE (Anexo nº 17) . . . . .  | 209 |
| 1.13 | - DEMONSTRATIVO DA DESPESA REALIZADA POR CATEGORIA ECONÔMICA, SUBCATEGORIA ECONÔMICA, ELEMENTO E SUBELEMENTO . . . . .                  | 210 |
| 2.   | FUNDAÇÕES . . . . .   | 213 |
| 2.1  | - DEMONSTRAÇÃO DA RECEITA E DA DESPESA SEGUNDO AS CATEGORIAS ECONÔMICAS (Anexo nº 1) . . . . .  | 214 |
| 2.2  | - PROGRAMA DE TRABALHO DO GOVERNO - DEMONSTRATIVO DE FUNÇÕES, PROGRAMAS E SUBPROGRAMAS POR PROJETOS E ATIVIDADES (Anexo nº 7) . . . . . | 216 |

|      |  |     |
|------|--|-----|
| 2.3  | - DEMONSTRATIVO DA DESPESA POR FUNÇÕES, PROGRAMAS E SUBPROGRAMAS<br>CONFORME O VÍNCULO COM OS RECURSOS (Anexo nº 8) . . . . .                | 219 |
| 2.4  | - DEMONSTRATIVO DA DESPESA POR ÓRGÃOS E FUNÇÕES (Anexo nº 9) . . . . .   | 222 |
| 2.5  | - COMPARATIVO DA RECEITA ORÇADA COM A ARRECADADA (Anexo nº 10) . . . . .   | 224 |
| 2.6  | - COMPARATIVO DA DESPESA AUTORIZADA COM A REALIZADA (Anexo nº 11) . . . . .  | 226 |
| 2.7  | - BALANÇO ORÇAMENTÁRIO (Anexo nº 12) . . . . .   | 228 |
| 2.8  | - BALANÇO FINANCEIRO (Anexo nº 13) . . . . .   | 230 |
| 2.9  | - BALANÇO PATRIMONIAL (Anexo nº 14) . . . . .  | 232 |
| 2.10 | - DEMONSTRAÇÃO DAS VARIAÇÕES PATRIMONIAIS (Anexo nº 15) . . . . .  | 234 |
| 2.11 | - DEMONSTRAÇÃO DA DÍVIDA FLUTUANTE (Anexo nº 17) . . . . .   | 236 |
| 2.12 | - DEMONSTRATIVO DA DESPESA REALIZADA POR CATEGORIA ECONÔMICA, SUB-<br>CATEGORIA ECONÔMICA, ELEMENTO E SUBELEMENTO . . . . .                  | 237 |
| 3.   | SETOR GOVERNAMENTAL . . . . .  | 239 |
| 3.1  | - DEMONSTRAÇÃO DA RECEITA E DA DESPESA SEGUNDO AS CATEGORIAS ECONÔ-<br>MICAS (Anexo nº 1) . . . . .  | 241 |
| 3.2  | - PROGRAMA DE TRABALHO DO GOVERNO - DEMONSTRATIVO DE FUNÇÕES, PRO-<br>GRAMAS E SUBPROGRAMAS POR PROJETOS E ATIVIDADES (Anexo nº 7) . . . . . | 243 |
| 3.3  | - DEMONSTRATIVO DA DESPESA POR FUNÇÕES, PROGRAMAS E SUBPROGRAMAS<br>CONFORME O VÍNCULO COM OS RECURSOS (Anexo nº 8) . . . . .                | 254 |
| 3.4  | - DEMONSTRATIVO DA DESPESA POR ÓRGÃOS E FUNÇÕES (Anexo nº 9) . . . . .   | 264 |
| 3.5  | - COMPARATIVO DA RECEITA ORÇADA COM A ARRECADADA (Anexo nº 10) . . . . .   | 266 |
| 3.6  | - COMPARATIVO DA DESPESA AUTORIZADA COM A REALIZADA (Anexo nº 11) . . . . .  | 269 |
| 3.7  | - BALANÇO ORÇAMENTÁRIO (Anexo nº 12) . . . . .   | 270 |
| 3.8  | - BALANÇO FINANCEIRO (Anexo nº 13) . . . . .   | 272 |
| 3.9  | - BALANÇO PATRIMONIAL (Anexo nº 14) . . . . .  | 274 |
| 3.10 | - DEMONSTRAÇÃO DAS VARIAÇÕES PATRIMONIAIS (Anexo nº 15) . . . . .  | 276 |
| 3.11 | - DEMONSTRAÇÃO DA DÍVIDA FUNDADA INTERNA (Anexo nº 16) . . . . .   | 278 |
| 3.12 | - DEMONSTRAÇÃO DA DÍVIDA FLUTUANTE (Anexo nº 17) . . . . .   | 279 |

|  |     |
|--|-----|
| 3.13 - DEMONSTRATIVO DA DESPESA REALIZADA POR CATEGORIA ECONÔMICA, SUB-<br>CATEGORIA ECONÔMICA, ELEMENTO E SUBELEMENTO . . . . . | 280 |
| 4. SETOR EMPRESARIAL . . . . .   | 283 |
| 4.1 - BALANÇO PATRIMONIAL . . . . .  | 285 |
| 4.2 - DEMONSTRATIVO DE RESULTADOS DO EXERCÍCIO . . . . .   | 286 |
| 4.3 - DEMONSTRATIVO DE LUCROS OU PREJUÍZOS ACUMULADOS . . . . .  | 287 |
| 4.4 - DEMONSTRATIVO DAS ORIGENS E APLICAÇÕES DE RECURSOS . . . . .   | 288 |

## T A B E L A S

|   |     |
|---|-----|
| 1 - COMPOSIÇÃO DAS RECEITAS ORÇADA, REESTIMADA E ARRECADADA, POR CATEGORIA ECONÔMICA E FONTES - 1990 . . . . .                                | 33  |
| 2 - DESEMPENHO SETORIAL E GLOBAL DOS IMPOSTOS ARRECADADOS - 1990  | 50  |
| 3 - DEMONSTRAÇÃO DA ARRECADACÃO DO ICM/ICMS E DA SUA DISTRIBUIÇÃO AOS MUNICÍPIOS - 1990 . . . . .   | 52  |
| 4 - DEMONSTRAÇÃO DA ARRECADACÃO DO IPVA E DA SUA DISTRIBUIÇÃO AOS MUNICÍPIOS - 1990 . . . . .   | 54  |
| 5 - DEMONSTRAÇÃO DA ARRECADACÃO DO ITBI E DA SUA DISTRIBUIÇÃO AOS MUNICÍPIOS - 1990 . . . . .   | 55  |
| 6 - DEMONSTRAÇÃO DA COTA-PARTE DO IMPOSTO SOBRE PRODUTOS INDUSTRIALIZADOS - ESTADOS EXPORTADORES - 1990 . . . . .                             | 56  |
| 7 - COMPOSIÇÃO DAS TRANSFERÊNCIAS RECEBIDAS PELA ADMINISTRAÇÃO DIRETA - 1990 . . . . .  | 58  |
| 8 - DEMONSTRATIVO DA DESPESA COM PESSOAL E ENCARGOS - 1983/90 .   | 65  |
| 9 - DESDOBRAMENTO DOS INVESTIMENTOS REALIZADOS DIRETAMENTE PELA ADMINISTRAÇÃO DIRETA E DOS REPASSES À ADMINISTRAÇÃO INDIRETA - 1990 . . . . . | 68  |
| 10 - RESULTADO DA EXECUÇÃO ORÇAMENTÁRIA - 1983/90 . . . . .   | 76  |
| 11 - DEMONSTRATIVO DAS PARTICIPAÇÕES ACIONÁRIAS DO ESTADO - 1990  | 91  |
| 12 - MOVIMENTO GERAL DA DÉVIDA ATIVA - 1990 . . . . .   | 93  |
| 13 - DEMONSTRATIVO DA COLOCAÇÃO DE TÍTULOS PÚBLICOS ESTADUAIS COM VENCIMENTO A LONGO PRAZO - 1990 . . . . .                                   | 101 |
| 14 - VINCULAÇÃO DA RECEITA - 1990 . . . . .   | 114 |



## G R Á F I C O S

|      |  |     |
|------|--|-----|
| 1 -  | RECEITA ORÇADA, REESTIMADA E ARRECADADA - 1990 . . . . .   | 35  |
| 2 -  | DESPESA FIXADA, AUTORIZADA E REALIZADA - 1990 . . . . .  | 37  |
| 3 -  | PARTICIPAÇÃO RELATIVA DO RIO GRANDE DO SUL NA ARRECAÇÃO DO<br>ICM/ICMS NO BRASIL - 1983/90 . . . . . | 39  |
| 4 -  | RECEITA DO ICM/ICMS POR ESTAÇÃO ARRECADADORA - 1983/90 . . . . .                                     | 41  |
| 5 -  | PERFIL TRIBUTÁRIO DO ESTADO DO RIO GRANDE DO SUL - 1983/90 . . . . .                                 | 43  |
| 6 -  | DEMONSTRAÇÃO DA COMPOSIÇÃO DA RECEITA - 1983/90 . . . . .  | 45  |
| 7 -  | EVOLUÇÃO DO ICM/ICMS ARRECADADO A QUALQUER TÍTULO - 1983/90 . . . . .                                | 47  |
| 8 -  | RELAÇÃO ENTRE DESPESA E RECEITA TOTAL - 1983/90 . . . . .  | 61  |
| 9 -  | EVOLUÇÃO DA DESPESA POR FUNÇÃO - 1983/90 . . . . .   | 63  |
| 10 - | EVOLUÇÃO DA RECEITA E DESPESA ORÇAMENTÁRIAS - 1983/90 . . . . .                                      | 79  |
| 11 - | EVOLUÇÃO DA EXECUÇÃO DO ORÇAMENTO CORRENTE - 1983/90 . . . . .                                       | 81  |
| 12 - | POUPANÇA - DESPOUPANÇA X DESPESAS DE CAPITAL - 1983/90 . . . . .                                     | 83  |
| 13 - | EVOLUÇÃO DO PATRIMÔNIO - PARTICIPAÇÃO RELATIVA DOS GRUPOS - 1983/90                                  | 87  |
| 14 - | RELAÇÃO ENTRE A COBRANÇA DA DÍVIDA ATIVA E O SEU SALDO - 1983/90 . .                                 | 95  |
| 15 - | VENCIMENTOS DA DÍVIDA PÚBLICA - 1990 . . . . .   | 111 |
| 16 - | EVOLUÇÃO DO PATRIMÔNIO FINANCEIRO REAL, POTENCIAL E AJUSTADO -<br>- 1983/90 . . . . .                | 131 |



## I N T R O D U Ç Ã O

O Balanço Geral do Estado constitui-se na peça fundamental da prestação de Contas do Chefe do Poder Executivo que é submetida anualmente à apreciação do Poder Legislativo. A referida prestação de contas é organizada pela Contadoria e Auditoria-Geral do Estado - CAGE e sobre a mesma o Egrégio Tribunal de Contas emite parecer prévio.

O Balanço Geral do Estado está dividido em três volumes que incluem os demonstrativos contábeis individuais e consolidados das entidades do Setor Público Estadual e, ainda, relatório abordando aspectos das gestões orçamentária, financeira e patrimonial.

O VOLUME I contém as demonstrações contábeis referentes à Administração Direta, inclusive os demonstrativos da gestão dos recursos vinculados e da despesa realizada através dos fundos especiais. A movimentação do Fundo Estadual de Saúde não abrange as operações efetuadas através do Sistema Unificado de Saúde - SUS, as quais se desenvolveram à margem do controle da CAGE.

O VOLUME II contém os demonstrativos contábeis das Entidades integrantes da Administração Indireta, quais sejam:

### AUTARQUIAS:

Departamento Aeroviário do Estado - DAE

Departamento Autônomo de Estradas de Rodagem do Rio Grande do Sul - DAER

Departamento Estadual de Portos, Rios e Canais - DEPRC

Instituto de Previdência do Estado do Rio Grande do Sul - IPERGS

'Instituto Gaúcho de Tradição e Folclore' - IGT

Instituto Rio Grandense do Arroz - IRGA

Instituto Sul Rio Grandense de Carnes - INSTUCARNES

"Orquestra Sinfônica de Porto Alegre" - OSPA

#### FUNDAÇÕES:

"Fundação de Amparo à Pesquisa do Estado do Rio Grande do Sul" - FAPERGS

Fundação de Atendimento ao Deficiente e ao Superdotado do Rio Grande do Sul  
- FADERS

Fundação de Ciência e Tecnologia - CIENTEC

Fundação de Economia e Estatística Siegfried Emanuel Heuser - FEE

Fundação Escola Técnica Liberato Salzano Vieira da Cunha - FETLSVC

Fundação Estadual do Bem-Estar do Menor - FEBEM

Fundação Gaúcha do Trabalho - FGT

Fundação Metropolitana de Planejamento - METROPLAN

Fundação para o Desenvolvimento de Recursos Humanos - FDRH

Fundação Rádio e Televisão Educativa - FRTE

Fundação Sul Rio-grandense de Assistência "Senador Tarso Dutra" - FUNDASUL

Fundação Teatro São Pedro - FTSP

Fundação Zoobotânica do Rio Grande do Sul - FZB

#### EMPRESAS ESTATAIS:

Acúcar Gaúcho S.A. - AGASA

\* Banco de Desenvolvimento do Estado do Rio Grande do Sul S.A. - BADESUL

\* Banco do Estado do Rio Grande do Sul, S.A. - BANRISUL

Banrisul - Armazéns Gerais S.A. - BAGERGS

Armazéns Gerais e Entrepósitos Aduaneiros de Uruguaiana S.A. -  
- AGEUSA

Banrisul S.A. - Arrendamento Mercantil

Banrisul Processamento de Dados Ltda. - PROCESSUL

Banrisul S.A. - Corretora de Valores Mobiliários e Câmbio

\* Companhia União de Seguros Gerais

Caixa Econômica Estadual do Rio Grande do Sul - CEE (1)

Centrais de Abastecimento do Rio Grande do Sul S.A. - CEASA/RS

Central Vitivinícola do Sul - VINGSUL S.A.

Companhia de Desenvolvimento Industrial e Comercial do Rio Grande do Sul -  
- CEDIC

Companhia de Habitação do Estado do Rio Grande do Sul - COHAB-RS

Companhia de Processamento de Dados do Estado do Rio Grande do Sul -  
- PROCERGS

Companhia Estadual de Desenvolvimento Regional e Obras - DEDRO, Em Liquidar-  
ção

\* Companhia Estadual de Energia Elétrica - CEEE

Companhia Estadual de Silos e Armazéns - CESA

\* Companhia Intermunicipal de Estradas Alimentadoras do Rio Grande do Sul -  
- CINTEA

Companhia Riograndense de Laticínios e Correlatos - CORLAC

\* Companhia Rio-Grandense de Mineração - CRM

Companhia Riograndense de Saneamento - CORSAN

Companhia de Indústrias Eletro-Químicas - CIEL

\* Companhia Rio-grandense de Telecomunicações - CRT

Companhia Riograndense de Turismo - CR-TUR

Festa Nacional da Uva Turismo e Empreendimentos S.A. - FENUVA

CORAG - Companhia Rio-grandense de Artes Gráficas

\* DIVERGS - Distribuidora de Títulos e Valores Mobiliários do Estado do Rio  
Grande do Sul S.A.

Produtos Gaúchos S.A. - PROGASA - Em Liquidação

(1) Autarquia incluída entre as empresas em razão da natureza econômica de sua  
atividade.

Deixam de integrar a Prestação de Contas as seguintes Entidades. -

AGASA, AGEUSA, CEASA/RS, CINTEA, COHAB-RS, FENUVA e FGT.



Não fazem parte da Prestação de Contas os seguintes documentos, os quais não foram recebidos, em tempo hábil, pela Contadoria e Auditoria-Geral do Estado:

1) certidão de habilitação profissional expedida pelo Conselho Regional de Contabilidade do Rio Grande do Sul (Lei estadual nº 8.351, de 11 de setembro de 1987), referentes aos responsáveis técnicos pelas demonstrações financeiras das seguintes entidades: BADESUL, BAGERGS, BANRISUL, Banrisul S.A. - Corretora de Valores Mobiliários e Câmbio, CEDIC, CEE, Companhia União de Seguros Gerais e INSTUCARNES;

2) pareceres dos órgãos de fiscalização interna das seguintes entidades: DAER, DEPRC, FADERG, FDRH, FETLSVC, FUNDASUL, INSTUCARNES, IPERGS e IRGA.

3) pareceres dos conselhos fiscal e de administração das seguintes empresas: BAGERGS, BANRISUL, CEDIC, Companhia União de Seguros Gerais, CORSAN, CR-TUR, DIVERGS e PROGASA.

Cabe destacar que os demonstrativos inclusos são cópias fiéis daqueles remetidos pelas próprias Entidades, mantendo-se, desta maneira, o conteúdo e apresentação originais.

Das entidades acima arroladas, assinalou-se com asterisco (\*) as que não foram auditadas pela CAGE, em virtude da escassez de recursos humanos que o órgão vem enfrentando nos últimos anos.

No que refere às Sociedades Anônimas, as suas demonstrações contábeis encontravam-se, à data de sua inclusão no Balanço Geral do Estado, pendentes de aprovação pelas respectivas Assembléias Gerais Ordinárias, sujeitas, portanto, a alterações, à exceção das empresas CRM e CRF, que realizaram suas Assembléias Gerais Ordinárias em tempo hábil.

Por fim, o VOLUME III contém a análise e a interpretação de resultados, os demonstrativos consolidados do Setor Governamental, os demonstrativos agregados do Setor Empresarial e os indicadores econômico-financeiros de cada empresa.

Cabe ressaltar que, neste exercício, está sendo efetuada a análise comparativa de um período de 8 anos, compreendendo assim as duas últimas gestões administrativas.

O indicador utilizado na atualização dos valores nominais foi o IGP-DI/FGV, variação anual média, para itens que representam movimento, ou seja, receita e despesa, e o IGP-DI/FGV, variação anual acumulada, para atualização de saldos.

Convém ressaltar que as análises temporais devem ser observadas com o devido cuidado em razão do expressivo incremento do processo inflacionário, posto que os índices utilizados como parâmetros de inflação apresentaram diferenças, como se constata comparando o IGP-DI/FGV, índice usado pela CAGE, com o IPC, índice oficial de inflação:

| ÍNDICE     | VARIAÇÃO ANUAL MÉDIA | VARIAÇÃO ANUAL ACUMULADA |
|------------|----------------------|--------------------------|
| IGP-DI/FGV | 2.739,13 %           | 1.476,56 %               |
| IPC .....  | 3.118,42 %           | 1.794,84 %               |

Na análise do ICM/ICMS, nos últimos oito anos, devido ao comportamento pouco uniforme da inflação ao longo do ano, utilizou-se a apuração mês a mês da sua arrecadação em ns de IGPs, visando à verificação da exata performance deste que é considerado o principal tributo estadual.

Em 1990, tal como ocorreu em 1989, houve alteração do padrão monetário, com a instituição do cruzeiro (Cr\$), em substituição ao cruzado novo (NCz\$), observada a paridade 1/1.

Impõe referir que a Contadoria e Auditoria-Geral do Estado que, nos últimos exercícios vem enfrentando uma evasão significativa de recursos humanos o que dificulta, sobremaneira, o desempenho das funções essenciais de Controle Interno, realizou concurso público para contadores, cuja nomeação virá, com certeza, fortalecer o órgão, a par de suas prerrogativas constitucionais.

Registre-se, por fim, um agradecimento a todos àqueles que, de alguma forma, contribuíram para a realização deste trabalho.



## 1 - O ORÇAMENTO E SUAS ALTERAÇÕES

O Orçamento de 1990 foi aprovado pela Lei estadual nº 8.925, de 11 de dezembro de 1989, que estimou a receita e fixou a despesa no montante de Cr\$ 46.889.931.600,00, projetando uma inflação acumulada de 1.281,98% referente ao período de setembro de 1989 a dezembro de 1990. No mesmo período o IGP-DI/FGV variou 6.495,07%, ou seja, 5 vezes mais.

### 1.1 - METAS PREVISTAS E EXECUTADAS

As metas quantificadas na proposta orçamentária, comparadas com a sua efetiva realização, apresentaram o seguinte comportamento

| RELACÃO COM A RECEITA PRÓPRIA LÍQUIDA (1) | ORÇADO            | EXECUTADO          |
|---|-------------------|--------------------|
| Investimentos (2) .....                   | 22,5 %            | 26,5 %             |
| Despesas com Pessoal (3) .....            | 60,1 %            | 80,4 %             |
| Gastos de Manutenção (4) .....            | 10,2 %            | 13,2 %             |
| Saldo Operacional .....                   | 6,2 %             | - 20,1 %           |
| <hr/>                                     |                   |                    |
| (1) RECEITA PRÓPRIA LÍQUIDA               | ORÇADO            | EXECUTADO          |
|   | Cr\$              | Cr\$               |
| Receita Total .....                       | 46.889.931.600,00 | 300.743.731.241,52 |

|   |                                 |                              |
|---|---------------------------------|------------------------------|
| (-) Operações de Crédito (2100.00.00) ..                                    | (4.709.831.700,00)              | 62.611.862.818,50            |
| (-) Impostos Transferidos aos Municípios<br>(2652 + 2662 + 2663) .....      | <del>8.749.313.200,00</del>     | <del>49.270.031.772,16</del> |
|   | 33.430.786.700,00               | 188.861.836.650,86           |
| <b>(2) INVESTIMENTOS</b>  |                                 |                              |
| Despesas de Capital (4000) .....  | 13.314.159.068,00               | 76.732.427.194,31            |
| (-) Amortização da Dívida (4350 + 4360)                                     | ( <del>5.463.024.000,00</del> ) | <del>26.639.610.640,51</del> |
|   | 7.851.135.068,00                | 50.092.816.553,80            |
| <b>(3) DESPESAS COM PESSOAL</b>   |                                 |                              |
| Ativos (3110) .....   | 11.146.523.300,00               | 90.567.155.008,73            |
| Inativos (3251) .....   | 5.739.522.800,00                | 47.276.191.954,54            |
| Pensionistas (3252) .....   | 228.855.800,00                  | 1.677.936.407,51             |
| Salário-família (3253) .....  | 44.985.600,00                   | 196.953.624,18               |
| Transferências a Autarquias e Funda-<br>ções para Pagamento de Pessoal .... | 1.031.937.400,00                | 11.274.910.923,22            |
| Despesas de Exercícios Anteriores Re-<br>lativas a Pessoal (2646), .....    | 59.640.000,00                   | 895.987.143,54               |
| Reserva de Contingência .....   | <del>1.825.200.200,00</del>     | <del>-----</del>             |
|   | 20.077.173.100,00               | 151.889.135.061,72           |
| <b>(4) GASTOS COM MANUTENÇÃO</b>  |                                 |                              |
| Despesa Total .....   | 46.889.931.600,00               | 310.639.906.222,48           |
| (-) Despesas com Pessoal .....  | 20.077.173.100,00               | 151.889.135.061,72           |
| (-) Serviço da Dívida Pública .....   | 6.792.144.000,00                | 34.367.353.886,92            |
| (-) Impostos Transferidos aos Municípios                                    | 8.749.313.200,00                | 49.270.031.772,16            |
| (-) Investimentos .....   | <del>7.851.135.068,00</del>     | <del>50.092.816.553,80</del> |
|   | 3.420.166.232,00                | 25.020.568.947,88            |

Convém ressaltar que os dados referentes à despesa com pessoal (executado) foram obtidos observando os mesmos critérios usados na quantificação das metas, a fim de possibilitar a comparação. Estes critérios não são exatamen-



te os mesmos usados quando da análise da despesa com pessoal no capítulo próprio, onde foi possível obter-se um detalhamento maior com a utilização das rubricas.

Os resultados orçamentários previstos e executados estão a seguir demonstrados:

(em Cr\$)

| ITEM   | ORÇADO            | EXECUTADO          | VARIAÇÃO |
|--|-------------------|--------------------|----------|
| 1 - RECEITA ORÇAMENTÁRIA (1)   | 42.180.099.900,00 | 238.131.868.423,02 | 564,56%  |
| 1.1 - Receita Tributária ...   | 33.512.178.300,00 | 190.072.392.586,96 | 567,17%  |
| 1.1.1 - ICM/ICMS .....   | 32.379.067.200,00 | 183.954.945.196,14 | 568,13%  |
| 1.1.2 - Outros Tributos ....   | 1.133.111.100,00  | 6.117.447.390,82   | 539,88%  |
| 1.2 - Participação em Tribu-<br>tos Federais .....   | 3.255.481.800,00  | 31.094.937.418,80  | 955,16%  |
| 1.3 - Convênios com a União  | 1.207.103.300,00  | 619.777.501,11     | (49,70%) |
| 1.4 - Cota-parte do Salário-<br>-Educação (2) .....  | 647.520.000,00    | 5.015.433.418,01   | 774,56%  |
| 1.5 - Restituição de Proven-<br>tos de Inativos Ferrag<br>viários - Responsabi-<br>lidade da União ..... | 677.025.700,00    | 2.052.847.216,11   | 303,22%  |
| 1.6 - Receita do FGLTDEPE ...  | 1.562.000.000,00  | 3.293.158.646,82   | 210,83%  |
| 1.7 - Outras Receitas .....  | 1.318.790.800,00  | 5.983.321.635,21   | 453,70%  |
| 2 - DESPESA ORÇAMENTÁRIA (3)   | 32.246.652.532,00 | 226.179.735.781,76 | 701,41%  |
| 2.1 - Pessoal e Encargos (4)   | 20.077.173.100,00 | 151.889.135.061,72 | 756,53%  |
| 2.2 - Material de Consumo e<br>Serviços .....  | 1.709.076.732,00  | 11.390.084.529,25  | 666,45%  |
| 2.3 - Impostos Transferidos<br>aos Municípios .....  | 8.749.313.200,00  | 49.270.031.772,16  | 563,13%  |

|  |                    |                     |            |
|--|--------------------|---------------------|------------|
| 2.4 - Outras Despesas .....  | 1.711.089.500,00   | 13.630.484.418,63   | 796,60%    |
| 3 - RESULTADO ANTES DOS INVESTIMENTOS (1 - 2) ...                          | 9.933.447.368,00   | 11.952.132.641,26   | 120,32%    |
| 4 - INVESTIMENTOS (5) .....  | 7.851.135.068,00   | 50.092.816.553,80   | 638,03%    |
| 5 - RESULTADO NÃO INCLUINDO AS OPERAÇÕES COM A DÍVIDA PÚBLICA (3 - 4) .... | 2.082.312.300,00   | (38.140.683.912,54) | (1931,65%) |
| 6 - RECEITA DE OPERAÇÕES DE CRÉDITO .....                                  | 4.709.831.700,00   | 52.611.862.818,50   | 1329,39%   |
| 7 - DESPESA COM A DÍVIDA PÚBLICA .....                                     | 6.792.144.000,00   | 34.367.353.886,92   | 505,99%    |
| 7.1 - Amortizações .....   | 5.463.024.000,00   | 7.727.743.246,41    | 141,46%    |
| 7.2 - Encargos .....   | 1.329.120.000,00   | 26.639.610.640,51   | 200,43%    |
| 8 - RESULTADO DAS OPERAÇÕES COM A DÍVIDA PÚBLICA (6 - 7) .....             | (2.082.312.300,00) | 28.244.508.931,58   | 1456,40%   |
| 9 - RESULTADO ORÇAMENTÁRIO (5 + 8) .....                                   | -                  | 9.896.174.980,96    | -          |

(1) Não incluindo receitas relacionadas com a Dívida Pública.

(2) Incluindo receitas de Aplicações Financeiras do Salário-Educação.

(3) Não incluindo despesas relacionadas com a Dívida Pública e Investimentos.

(4) Incluindo Inativos, Pensionistas, Salário-Família, Transferências Operacionais a Autarquias e Fundações destinadas ao pagamento de pessoal, Despesas de Exercícios Anteriores relativas a pessoal e Reserva de Contingência.

(5) Despesas de Capital menos Amortizações da Dívida Pública.

## R E S U M O

(em Cr\$)

|                            | ORÇADO            | EXECUTADO          | VARIACÃO |
|----------------------------|-------------------|--------------------|----------|
| R E C E I T A T O T A L .. | 46.889.931.600,00 | 300.742.731.241,52 | 641,38%  |
| D E S P E S A T O T A L .. | 46.889.931.600,00 | 310.639.906.222,48 | 662,49%  |
| R E S U L T A D O .....    |                   | (9.896.174.980,96) | -        |

## 1.2 - CRÉDITOS ADICIONAIS

O orçamento de 1990 ajustado pelos créditos adicionais assim se apresenta:

|                              | Cr\$                     |
|------------------------------|--------------------------|
| Lei nº 8.925/89 .....        | 46.889.931.600,00        |
| Créditos Suplementares ..... | 283.983.266.964,84       |
| Créditos Especiais .....     | 363.639.078,98           |
| Redução de Dotações .....    | <u>12.361.302.034,92</u> |
| TOTAL AUTORIZADO .....       | 318.875.535.608,89       |

Os recursos indicados para a abertura dos créditos adicionais foram os seguintes

|                              | Cr\$                     | %          |
|------------------------------|--------------------------|------------|
| Recursos Vinculados .....    | 48.578.959.120,97        | 17,1       |
| Excesso de Arrecadação ..... | 179.360.946.367,49       | 63,1       |
| Passivo Potencial .....      | 33.224.036,49            | 0,0        |
| Operações de Crédito .....   | 44.012.474.483,94        | 15,5       |
| Redução de Dotações .....    | <u>12.361.302.034,23</u> | <u>4,3</u> |
|                              | 284.346.906.043,82       | 100,0      |

#### 1.2.1 - Créditos Suplementares

A seguir estão relacionados os créditos suplementares abertos no exercício:

| DECRETO | DATA     | VALOR            |
|---------|----------|------------------|
| 33.413  | 04.01.90 | 1.532.880,00     |
| 33.418  | 15.01.90 | 12.801.715,38    |
| 33.428  | 30.01.90 | 86.784.665,41    |
| 33.435  | 14.02.90 | 70.872.173,30    |
| 33.444  | 20.02.90 | 359.699.480,95   |
| 33.448  | 21.02.90 | 8.000.000,00     |
| 33.467  | 07.03.90 | 116.802.000,00   |
| 33.469  | 12.03.90 | 87.967.246,11    |
| 33.473  | 13.03.90 | 737.099.659,84   |
| 33.483  | 23.03.90 | 120.766.369,95   |
| 33.502  | 29.03.90 | 258.280.400,00   |
| 33.503  | 29.03.90 | 47.900.000,00    |
| 33.510  | 30.03.90 | 1.435.247.616,24 |
| 33.516  | 16.04.90 | 1.005.272.748,00 |
| 33.517  | 19.04.90 | 1.405.270.948,83 |

|                 |  |          |   |                   |
|-----------------|--|----------|---|-------------------|
| 33.520          |  | 02.05.90 | : | 695.206.480,82    |
| 33.529 e 33.620 |  | 11.05.90 | : | 3.874.994.500,13  |
| 33.530          |  | 11.05.90 | : | 2.841.360.840,81  |
| 33.533 e 33.620 |  | 16.05.90 | : | 15.680.511,75     |
| 33.538          |  | 25.05.90 |   | 7.236.207.675,61  |
| 33.539          |  | 23.05.90 | : | 231.000.000,00    |
| 33.540          |  | 24.05.90 |   | 192.000.000,00    |
| 33.541          |  | 29.05.90 | : | 5.457.668.130,00  |
| 33.543          |  | 31.05.90 |   | 1.141.034.311,00  |
| 33.548          |  | 08.06.90 |   | 588.475.366,64    |
| 33.549          |  | 08.06.90 |   | 322.769.904,00    |
| 33.554          |  | 13.06.90 |   | 2.965.948.712,00  |
| 33.560          |  | 20.06.90 |   | 3.878.559.301,00  |
| 33.567          |  | 22.06.90 |   | 237.203.010,00    |
| 33.569          |  | 27.06.90 |   | 67.840.000,00     |
| 33.572          |  | 29.06.90 |   | 2.881.009.992,82  |
| 33.578 e 33.622 |  | 06.07.90 |   | 2.142.046.444,05  |
| 33.588          |  | 11.07.90 |   | 622.980.497,50    |
| 33.609 e 33.622 |  | 16.07.90 |   | 31.726.943.513,82 |
| 33.611          |  | 19.07.90 |   | 21.675.215.815,63 |
| 33.614          |  | 24.07.90 |   | 733.051.091,57    |
| 33.620          |  | 30.07.90 |   | 4.453.958.137,76  |
| 33.622 e 33.769 |  | 01.08.90 |   | 3.949.395.848,29  |
| 33.629          |  | 07.08.90 |   | 1.072.511.712,21  |
| 33.636 e 33.643 |  | 14.08.90 |   | 10.301.102.900,20 |
| 33.643 e 33.645 |  | 20.08.90 |   | 657.413.306,10    |
| 33.645          |  | 23.08.90 |   | 1.558.163.978,76  |
| 33.650          |  | 29.08.90 |   | 12.102.895.787,17 |
| 33.655          |  | 30.08.90 |   | 559.946.205,00    |
| 33.658          |  | 03.09.90 |   | 80.000.000,00     |



|                 |  |          |  |                   |
|-----------------|--|----------|--|-------------------|
| 33.661          |  | 11.09.90 |  | 1.210.587.720,81  |
| 33.664          |  | 11.09.90 |  | 12.531.879.717,00 |
| 33.667          |  | 13.09.90 |  | 503.104.750,64    |
| 33.676          |  | 25.09.90 |  | 953.245.182,38    |
| 33.680          |  | 27.09.90 |  | 14.073.552.869,44 |
| 33.684          |  | 02.10.90 |  | 2.517.632.066,94  |
| 33.692          |  | 15.10.90 |  | 2.258.910.486,58  |
| 33.693          |  | 17.10.90 |  | 191.747.557,24    |
| 33.694          |  | 22.10.90 |  | 37.000.000,00     |
| 33.707          |  | 30.10.90 |  | 17.440.408.789,00 |
| 33.709          |  | 05.11.90 |  | 943.711.017,58    |
| 33.710          |  | 05.11.90 |  | 46.783.000,00     |
| 33.713          |  | 08.11.90 |  | 233.039.366,01    |
| 33.724 e 33.736 |  | 13.11.90 |  | 1.580.047.520,00  |
| 33.736          |  | 28.11.90 |  | 3.381.950.664,05  |
| 33.738          |  | 29.11.90 |  | 11.115.673.820,00 |
| 33.745          |  | 04.12.90 |  | 5.252.951.940,00  |
| 33.747          |  | 06.12.90 |  | 890.852.950,00    |
| 33.750          |  | 12.12.90 |  | 1.100.671.165,73  |
| 33.756          |  | 18.12.90 |  | 1.768.917.288,52  |
| 33.758          |  | 19.12.90 |  | 225.430.079,17    |
| 33.767          |  | 28.12.90 |  | 95.000.000,00     |
| 33.768          |  | 31.12.90 |  | 13.588.947.601,88 |
| 33.771          |  | 31.12.90 |  | 59.027.238.427,00 |

---

TOTAL ..... | 283.983.266.964,84

---

## 1.2.2 - Créditos Especiais

Do montante dos créditos especiais (Cr\$ 363.639.078,98), com suas suplementações (Cr\$ 2.468.470.640,98) e reduções (Cr\$ 25.500.000,00), foi de Cr\$ 2.806.609.719,96, assim discriminado:

| LEI             | DATA     | DECR.  | DATA     | U.D. | PROJ./ATIV. | ELEM. | REC. | VALOR          |
|-----------------|----------|--------|----------|------|-------------|-------|------|----------------|
| 8.954           | 28.12.89 | 33.436 | 14.02.90 | 1512 | 1295        | 4140  | 0001 | 4.000.000,00   |
| 9.114           | 20.07.90 | 33.630 | 07.08.90 | 0801 | 2090        | 3221  | 0001 | 7.278.360,00   |
| 9.114           | 20.07.90 | 33.630 | 07.08.90 | 0801 | 2090        | 4321  | 0001 | 20.580.000,00  |
| 9.114           | 20.07.90 | 33.630 | 07.08.90 | 2201 | 1669        | 3214  | 0001 | 255.600,00     |
| 9.114           | 20.07.90 | 33.630 | 07.08.90 | 2201 | 1669        | 3214  | 0001 | 17.000,00      |
| 9.114           | 20.07.90 | 33.630 | 07.08.90 | 2201 | 1669        | 3214  | 0001 | 511.200,00     |
| - Suplementação |          |        |          |      |             |       |      |                |
| 8.925           | 11.12.89 | 33.661 | 11.09.90 | 2201 | 1669        | 3214  | 0714 | 41.990,00      |
| 9.115           | 20.07.90 | 33.630 | 07.08.90 | 2304 | 1736        | 4210  | 0001 | 396.913,98     |
| 9.111           | 17.07.90 | 33.630 | 07.08.90 | 2410 | 2598        | 3213  | 0001 | 300.000.000,00 |
| 9.136           | 05.09.90 | 33.663 | 11.09.90 | 0101 | 2014        | 3132  | 0001 | 5.500.000,00   |
| - Redução       |          |        |          |      |             |       |      |                |
| 9.136           | 05.09.90 | 33.771 | 31.12.90 | 0101 | 2014        | 3132  | 0001 | 5.500.000,00   |

|                        |          |        |          |      |      |      |      |                         |
|------------------------|----------|--------|----------|------|------|------|------|-------------------------|
| 9.136                  | 05.09.90 | 33.663 | 11.09.90 | 1403 | 2196 | 4110 | 0001 | 1.500.000,00            |
| 9.154                  | 29.10.90 | 33.706 | 30.10.90 | 1301 | 1205 | 4110 | 0001 | 20.000.000,00           |
| - Redução:             |          |        |          |      |      |      |      |                         |
| 9.154                  | 29.10.90 | 33.771 | 31.12.90 | 1301 | 1205 | 4110 | 0001 | 20.000.000,00           |
| 9.153                  | 29.10.90 | 33.712 | 06.11.90 | 1701 | 1421 | 3223 | 0001 | 2.500.000,00            |
| 9.153                  | 29.10.90 | 33.712 | 06.11.90 | 1701 | 1421 | 4323 | 0001 | 1.000.000,00            |
| 9.106                  | 16.07.90 | 33.770 | 31.12.90 | 1410 | 2217 | 3211 | 0001 | 100.000,00              |
| + Suplementação:       |          |        |          |      |      |      |      |                         |
| 8.925                  | 11.12.89 | 33.771 | 31.12.90 | 1410 | 2217 | 3211 | 0347 | 2.468.428.650,28        |
| <b>T O T A L .....</b> |          |        |          |      |      |      |      | <b>2.806.609.719,96</b> |

### 1.3 - REFLEXO DOS CRÉDITOS ADICIONAIS NO RESULTADO DO EXERCÍCIO

Após o ajuste do orçamento pela incorporação dos créditos adicionais, chega-se ao seguinte resultado do exercício, cotejando os valores ajustados com os efetivamente realizados:

#### RECEITA

|                          |                    |
|--------------------------|--------------------|
| Receita Reestimada ..... | 318.842.311.572,40 |
| Receita Realizada .....  | 300.743.731.241,52 |
| Menor Arrecadação .....  | 18.098.580.330,88  |

**DESPESA**

|                            |                    |
|----------------------------|--------------------|
| Despesa Autorizada .....   | 318.875.535.608,89 |
| Despesa Realizada .....    | 310.639.906.222,48 |
| Economia de Dotações ..... | 8.235.629.386,41   |

**RESULTADO DO EXERCÍCIO**

|  |                     |
|--|---------------------|
| Menor Arrecadação .....                          | (18.098.580.330,88) |
| Recursos Indicados com Base no Passivo Potencial | (33.224.036,49)     |
| Economia de Dotações .....                       | 8.235.629.386,41    |
| Déficit Orçamentário .....                       | 9.896.174.980,96    |

## 2 - A EXECUÇÃO ORÇAMENTÁRIA

### 2.1 - RECEITA REALIZADA

A receita arrecadada somou, no exercício de 1990, Cr\$ ..... 300.743.731.241,52, valor superior em 541% à receita inicialmente orçada (Cr\$ 46.887.931.600,00) e 6% inferior a reestimada (Cr\$ 318.842.311.572,40).

Como se pode ver na Tabela nº 1, a arrecadação a menor de Cr\$ .... 10.098.580.330,88 resultou fundamentalmente do fato de a reestimativa da receita tributária ter superado em Cr\$ 39.987.947.918,43 à efetiva arrecadação, o que foi parcialmente compensado pelas maiores arrecadações havidas em outros itens, especialmente operações de crédito (Cr\$ 13.889.556.634,56) e transferências correntes (Cr\$ 4.837.692.044,91).

A arrecadação a menor contribuiu para a ocorrência do déficit orçamentário de Cr\$ 9.896.174.980,96, o qual só não foi maior em razão de ter havido uma economia de dotações da ordem de Cr\$ 8.235.629.386,41, conforme se pode observar nos Gráficos nos 1 e 2.

#### 2.1.1 - Participação Relativa do Rio Grande do Sul na Arrecadação Nacional do ICM/ICMS

A participação relativa do Estado do Rio Grande do Sul na arrecadação nacional de ICM/ICMS caiu no período 1985 a 1987, sendo que, em 1988 e 1990, voltou a melhorar o seu desempenho mas, em 1990, houve nova queda.



TABELA Nº 1

## COMPOSIÇÃO DAS RECEITAS ORÇADA, REESTIMADA E ARRECADADA,

## PC: CATEGORIA ECONÔMICA E FONTES

EXERCÍCIO 1990

(Em Crs)

| CATEGORIA ECONÔMICA E FONTES            | ORÇADA (A)               |               | REESTIMADA <sup>1</sup> (B) |               | ARRECADADA (C)            |               | (C)/(A)       | (C)/(B)      |
|---|--------------------------|---------------|-----------------------------|---------------|---------------------------|---------------|---------------|--------------|
|   | VALOR                    | %             | VALOR                       | %             | VALOR                     | %             |               |              |
|   |                          |               |                             |               |                           |               | %             | %            |
| RECEITAS CORRENTES . . . . .            | 41.444.100.900,00        | 88,39         | 268.739.098.435,70          | 84,29         | 257.577.361.285,27        | 79,00         | 573,25        | 88,40        |
| Receita Tributária . . . . .            | 33.512.178.300,00        | 71,47         | 230.060.340.505,40          | 72,16         | 190.072.392.586,97        | 63,20         | 567,17        | 82,62        |
| Receita Patrimonial . . . . .           | 1.674.667.700,00         | 3,57          | 5.150.176.611,97            | 1,62          | 6.895.747.851,61          | 2,29          | 411,71        | 133,89       |
| Receita Agropecuária . . . . .          | 19.097.200,00            | 0,04          | 362.097.200,00              | 0,11          | 118.582.383,68            | 0,04          | 620,94        | 32,75        |
| Receita Industrial . . . . .            | 15.132.700,00            | 0,03          | 15.132.700,00               | 0,01          | 73.057.643,05             | 0,02          | 482,78        | 482,78       |
| Receita de Serviços . . . . .           | 27.771.400,00            | 0,06          | 27.731.400,00               | 0,01          | 228.193.794,27            | 0,08          | 822,87        | 822,87       |
| Transferências Correntes . . . . .      | 4.380.005.600,00         | 9,35          | 30.071.197.671,94           | 9,43          | 34.908.889.716,85         | 11,61         | 796,99        | 116,09       |
| Outras Receitas Correntes . . . . .     | 1.815.208.000,00         | 3,87          | 1.831.208.000,00            | 0,58          | 5.280.497.308,84          | 1,76          | 290,90        | 288,36       |
| Fundos Especiais <sup>2</sup> . . . . . | -                        | -             | 1.221.214.346,39            | 0,38          | -                         | -             | -             | -            |
| RECEITAS DE CAPITAL . . . . .           | 5.445.850.700,00         | 11,61         | 50.103.213.136,70           | 15,71         | 63.166.360.955,25         | 21,00         | 1159,90       | 126,07       |
| Operações de Crédito . . . . .          | 4.709.831.700,00         | 10,04         | 48.722.306.183,94           | 15,28         | 62.611.862.818,50         | 20,82         | 1329,39       | 128,51       |
| Alienação de Bens . . . . .             | 2.793.400,00             | 0,01          | 2.793.400,00                | 0,00          | 11.077.687,75             | 0,00          | 396,57        | 396,57       |
| Amortização de Empréstimos . . . . .    | -                        | -             | -                           | -             | 110.400,00                | -             | -             | -            |
| Transferências de Capital . . . . .     | 733.205.600,00           | 1,56          | 1.378.113.552,76            | 0,43          | 543.319.050,00            | 0,18          | 74,10         | 39,42        |
| <b>T O T A L</b>                        | <b>46.889.931.600,00</b> | <b>100,00</b> | <b>318.842.311.572,40</b>   | <b>100,00</b> | <b>300.743.731.241,52</b> | <b>100,00</b> | <b>641,58</b> | <b>94,32</b> |

NOTAS: (1) - Considerando a receita estimada na lei Orçamentária e os acréscimos correspondentes aos créditos adicionais.

(2) = Receita vinculada a fundos especiais cujas reestimativas não especificam a classificação por fonte.

Em 1983, o Estado do Rio Grande do Sul ocupava o 2º lugar entre os principais Estados na arrecadação do ICM/ICMS. Perdeu essa posição em 1984 e, em 1990 distanciou-se dos Estados que lideram a arrecadação.

O Gráfico nº 3 espelha a participação dos principais Estados brasileiros na arrecadação do ICM/ICMS.

### 2.1.2 - Receita do ICM/ICMS por Estação Arrecadadora

O Gráfico nº 4 demonstra a arrecadação do ICM/ICMS por estação geográfica arrecadadora, nos últimos 8 anos.

Da análise, depreende-se que existe uma maior concentração da arrecadação nas grandes cidades, enquanto que as regiões com pequeno índice de desempenho vêm diminuindo gradativamente sua participação.

### 2.1.3 - Perfil Tributário do Estado do Rio Grande do Sul

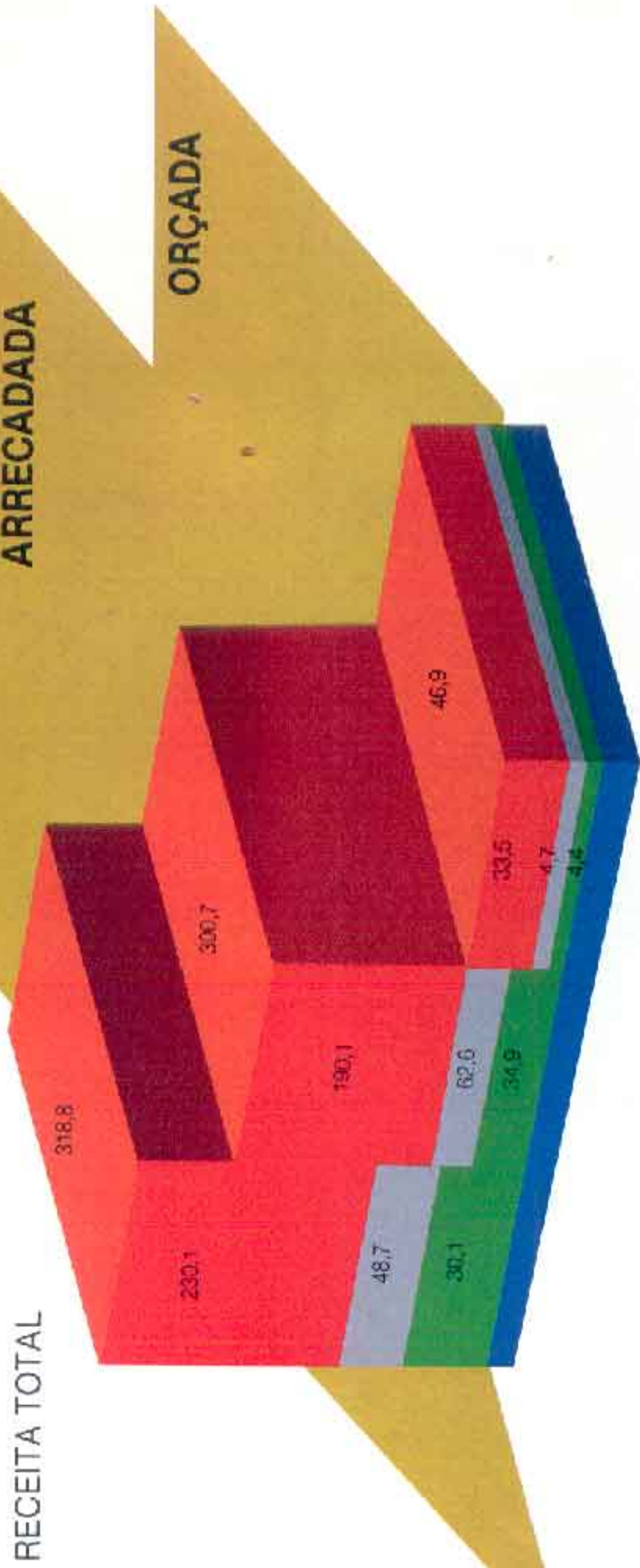
O Gráfico nº 5 espelha o efeito da reforma tributária instituída pela Constituição Federal de 1988 sobre os impostos arrecadados ou transferidos ao Estado. O aumento de 2% para 14% das transferências da União deveu-se ao repasse de Cr\$ 12.066.467.848,66, que corresponde à cota-parte do IFI dos Estados exportadores (art. 159, inciso II, da Constituição Federal), estando incluídos neste valor a parcela de competência de 1989 e a respectiva correção monetária. De Municípios partilham com 25% deste imposto, o que representa 1% das transferências tributárias da União para o Estado.

### 2.1.4 - Demonstrativo da Composição da Receita

O Gráfico nº 6 permite a visualização dos componentes da receita no período de 1983 a 1990. Da análise depreende-se uma substancial alteração na participação na receita do PIB-ÍPR e das operações de crédito nos anos de 1980 a

# 1 RECEITA ORÇADA, REESTIMADA E ARRECADADA

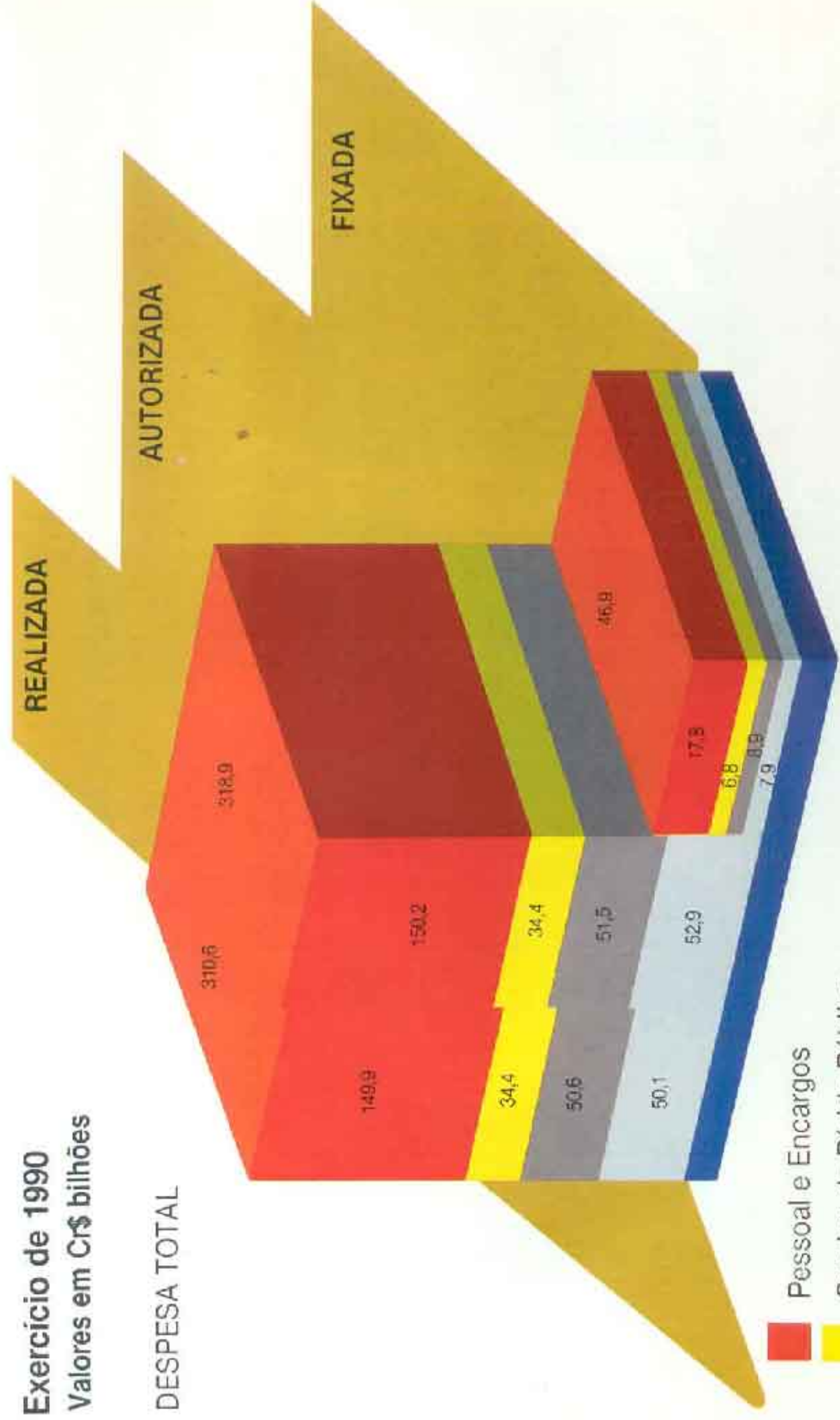
Exercício de 1990  
Valores em Cr\$ bilhões



- Receita tributária
- Operações de crédito
- Transferências correntes

Exercício de 1990  
Valores em Cr\$ bilhões

DESPESA TOTAL

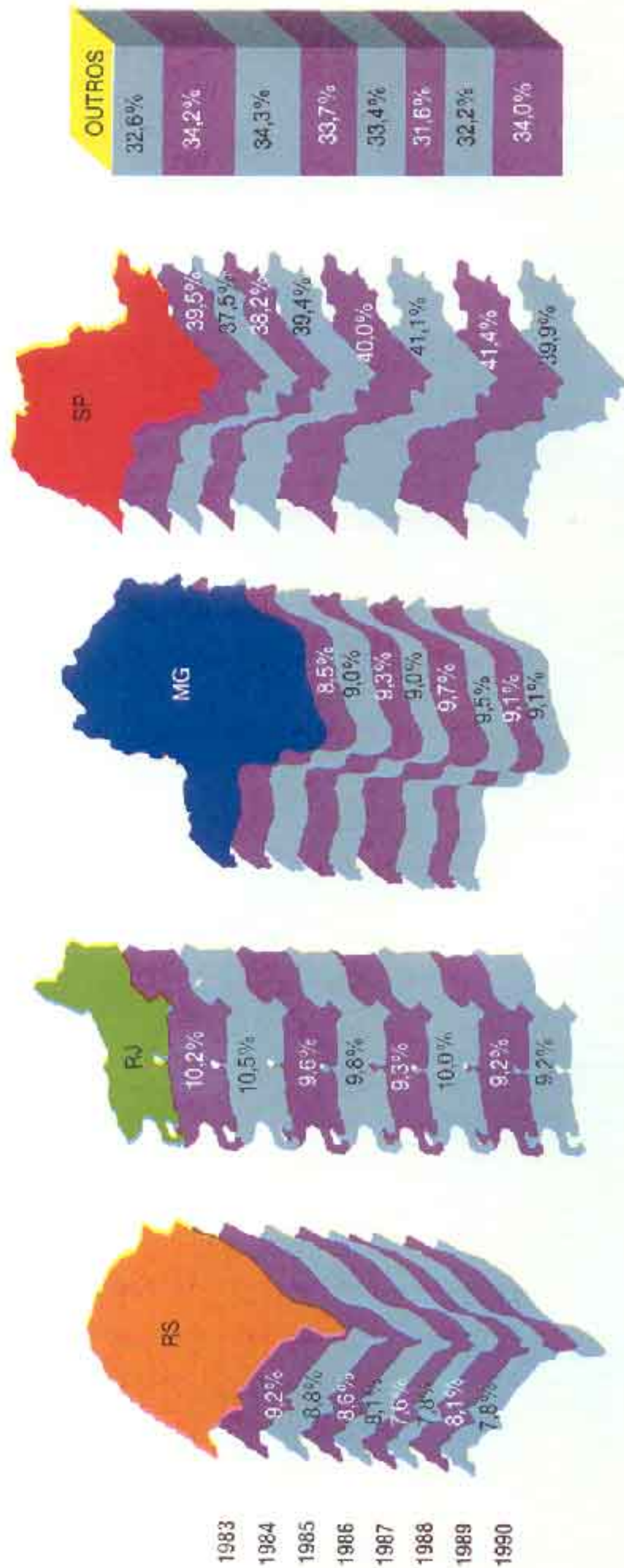


- Pessoal e Encargos
- Serviço da Dívida Pública
- Transferências Correntes aos Municípios
- Investimentos



# 3 PARTICIPAÇÃO RELATIVA DO RIO GRANDE DO SUL NA ARRECADAÇÃO DO ICM/ICMS NO BRASIL

Exercícios de 1983 a 1990





# 4 RECEITA DO ICM/ICMS POR ESTAÇÃO ARRECADADORA

Exercícios de 1983 a 1990



|                           | 1983  | 1984  | 1985  | 1986  | 1987  | 1988  | 1989  | 1990  |
|---------------------------|-------|-------|-------|-------|-------|-------|-------|-------|
| 1 — PORTO ALEGRE          | 27,7% | 27,1% | 31,6% | 32,0% | 33,0% | 35,2% | 38,6% | 33,1% |
| 2 — CANOAS                | 10,0% | 10,9% | 8,1%  | 7,1%  | 7,8%  | 7,9%  | 10,8% | 13,4% |
| 3 — NOVO HAMBURGO         | 10,3% | 9,3%  | 11,5% | 13,1% | 11,0% | 9,7%  | 11,0% | 10,3% |
| 4 — TAQUARA               | 2,9%  | 2,4%  | 2,3%  | 2,8%  | 2,9%  | 2,9%  | 2,4%  | 2,4%  |
| 5 — CAXIAS DO SUL         | 8,2%  | 7,7%  | 8,3%  | 10,2% | 9,7%  | 9,6%  | 9,5%  | 9,3%  |
| 6 — VACARIA               | 0,8%  | 0,8%  | 1,0%  | 1,0%  | 0,9%  | 0,7%  | 0,7%  | 0,6%  |
| 7 — LAGEADO               | 3,4%  | 4,1%  | 3,1%  | 3,2%  | 3,8%  | 2,4%  | 2,3%  | 2,9%  |
| 8 — SANTA CRUZ DO SUL     | 6,3%  | 7,4%  | 5,3%  | 4,8%  | 7,6%  | 6,9%  | 4,1%  | 4,9%  |
| 9 — CACHOEIRA DO SUL      | 1,6%  | 1,7%  | 1,6%  | 1,1%  | 1,1%  | 1,5%  | 0,9%  | 1,0%  |
| 10 — PASSO FUNDO          | 3,5%  | 3,5%  | 3,4%  | 3,3%  | 3,0%  | 2,8%  | 2,2%  | 3,1%  |
| 11 — EREXIM               | 1,9%  | 2,2%  | 2,0%  | 2,0%  | 1,6%  | 1,4%  | 1,4%  | 1,3%  |
| 12 — PALMEIRA DAS MISSÕES | 1,3%  | 1,5%  | 1,3%  | 1,2%  | 1,1%  | 1,2%  | 0,8%  | 0,9%  |
| 13 — IJUÍ                 | 1,9%  | 1,9%  | 1,9%  | 1,3%  | 1,5%  | 1,3%  | 1,1%  | 1,8%  |
| 14 — SANTA MARIA          | 2,3%  | 2,3%  | 2,2%  | 2,1%  | 1,9%  | 2,0%  | 1,6%  | 2,1%  |
| 15 — SANTA ROSA           | 2,9%  | 2,6%  | 2,3%  | 1,8%  | 1,6%  | 1,4%  | 1,2%  | 1,4%  |
| 16 — ALEGRETE             | 3,9%  | 4,1%  | 4,0%  | 3,3%  | 2,9%  | 4,2%  | 3,2%  | 2,8%  |
| 17 — BAGÉ                 | 2,6%  | 2,6%  | 2,7%  | 2,4%  | 1,9%  | 2,5%  | 1,9%  | 1,8%  |
| 18 — PELOTAS              | 8,5%  | 7,9%  | 7,4%  | 7,3%  | 6,7%  | 6,4%  | 6,3%  | 6,9%  |



# 5 PERFIL TRIBUTÁRIO DO ESTADO DO RIO GRANDE DO SUL

Exercícios de 1983 a 1990

■ IMPOSTOS ESTADUAIS

■ IMPOSTOS FEDERAIS

EM DESTAQUE A PARCELA DOS MUNICÍPIOS

**1983**



**1984**



**1985**



**1986**



**1987**



**1988**



**1989**



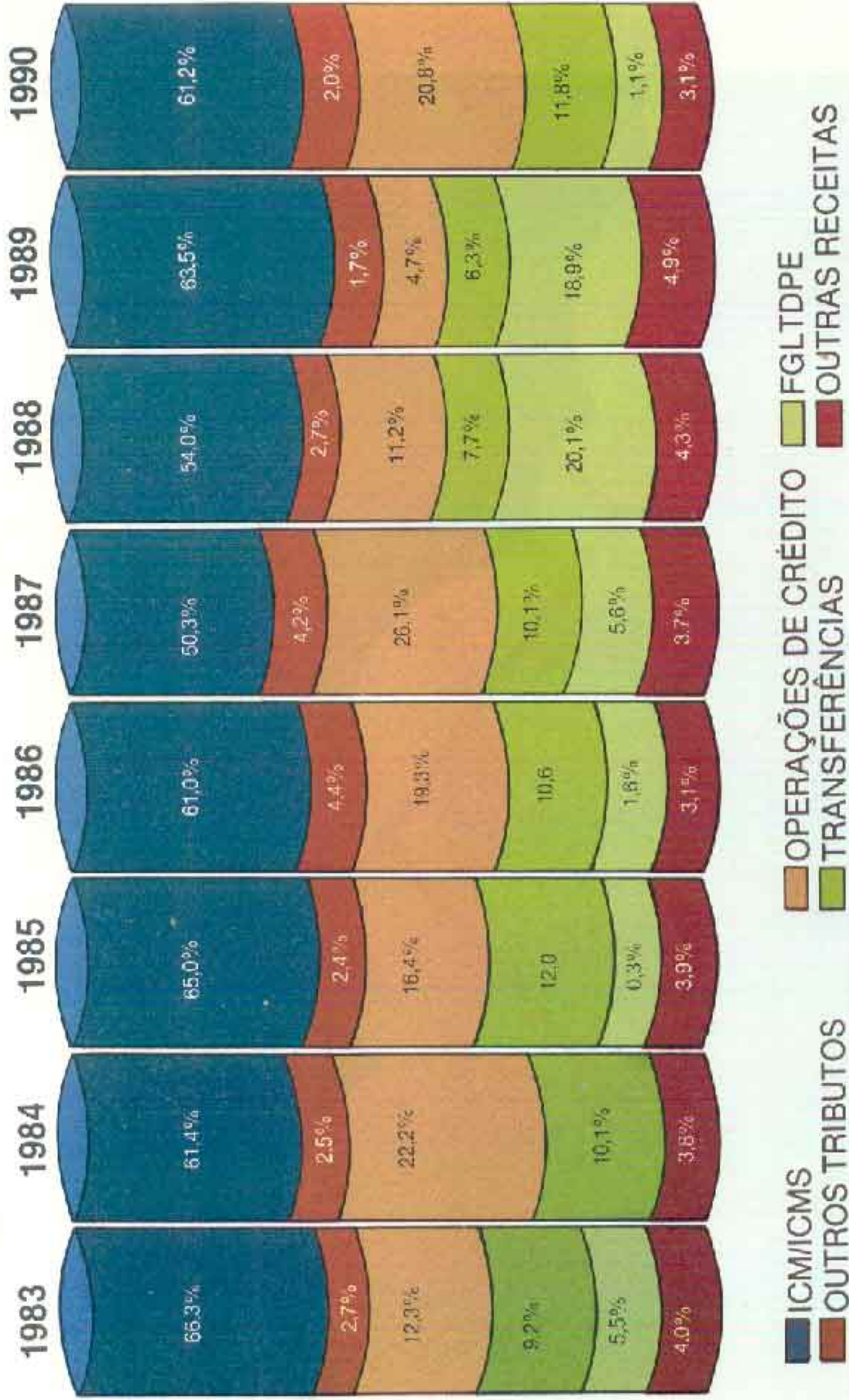
**1990**





# 6 DEMONSTRAÇÃO DA COMPOSIÇÃO DA RECEITA

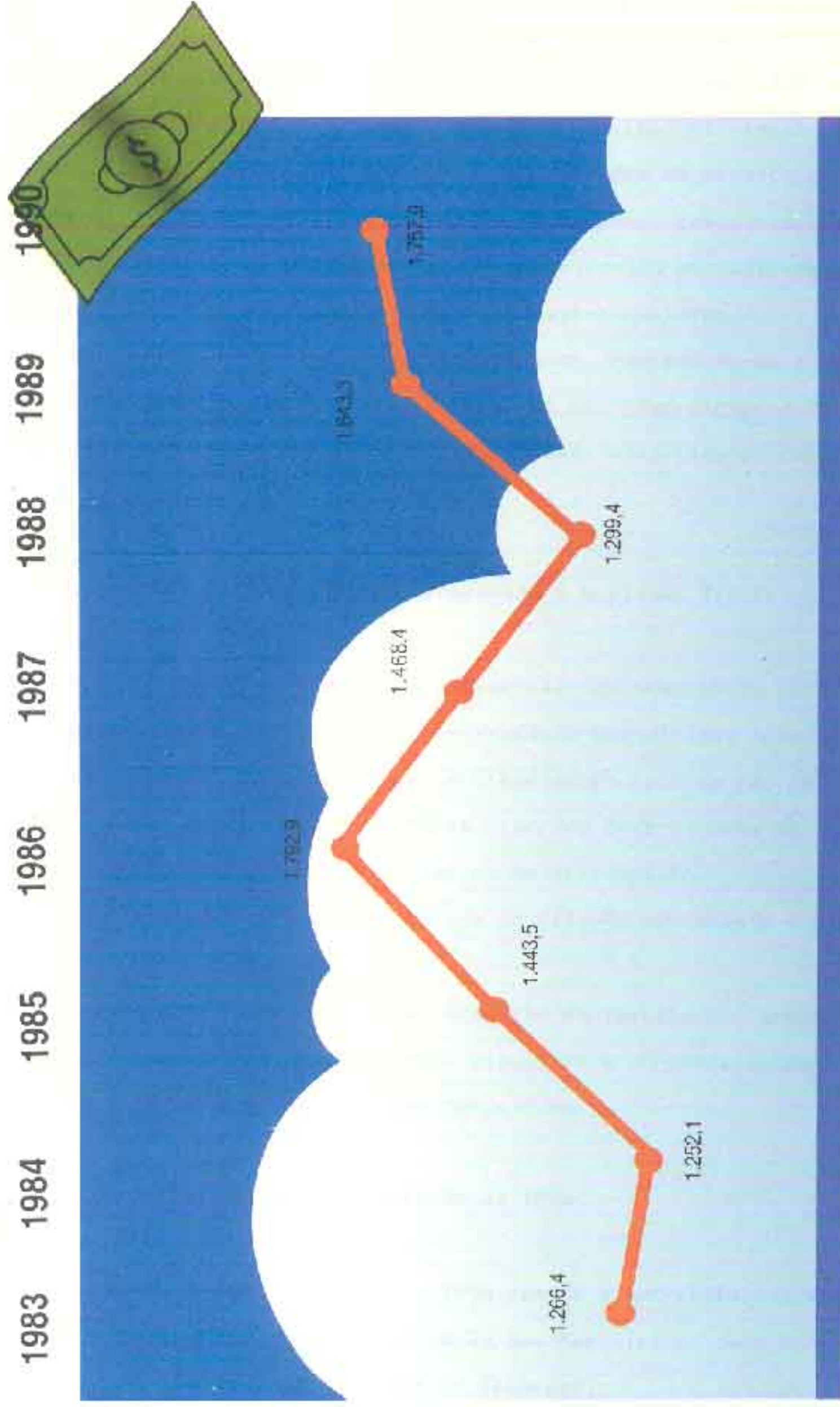
Exercícios de 1983 a 1990





# 7 EVOLUÇÃO DO ICM/ICMS ARRECADADO A QUALQUER TÍTULO

(Valores em números de IGPs\* milhões)  
PERÍODO 1983 a 1990



\* <sup>(1)</sup>GP-DI/FGV (base mar/86 = 100)

1990. Nos exercícios de 1988 e 1989, a receita com o FGLTDPE representou 20% da arrecadação do Estado enquanto que as operações de crédito, em 1989, somaram 4,7%. Em 1990, com o término da 'ciranda financeira', o FGLTDPE reduziu sua participação para 1,1%, em compensação foram feitas operações de crédito que passaram a representar 20,8% da receita. Conclui-se, assim, que, com a diminuição da receita do FGLTDPE, foi feita a complementação dos recursos necessários através de operações de crédito para financiar parte dos gastos públicos.

As transferências da União que, em 1989, representaram 6,3% do total da receita, passaram, em 1990, a representar 11,8%. O acréscimo é devido ao já mencionado repasse da cota-parte do IPI dos Estados exportadores relativo aos anos de 1989 e 1990.

#### 2.1.5 - Evolução do ICM/ICMS Arrecadado a Qualquer Título

O demonstrativo do ICM/ICMS apresentado em números de IGPs. Gráfico nº 7, evidencia um crescimento real da arrecadação nos últimos anos.

No exercício de 1990, houve um crescimento real de 7% em relação ao ano anterior. Logo, o déficit orçamentário ocorrido deve-se mais ao fato de a despesa ter apresentado crescimento superior ao da arrecadação.

A arrecadação de 1986, destacada em relação aos demais exercícios, é consequência do 'Plano Cruzado'.

A Tabela nº 2 demonstra a arrecadação do imposto por setor de atividade econômica, enquanto que a Tabela nº 3 visualiza a arrecadação do ICM/ICMS a qualquer título e a sua distribuição aos Municípios.

#### 2.1.6 - Arrecadação do IPVA

A partir de março de 1990, o IPVA passou a ser contabilizado pelo seu valor líquido, já descontada a participação dos Municípios, cujo montante é creditado diretamente pelo agente arrecadador (bancos).

DESEMPENHO SETORIAL E GLOBAL DOS IMPOSTOS ARRECADADOS

| I M P O S T O S   | I M P O S T O S |                |                               |           | V A R I A C A O Z (R E L A N G A N T E R I O R) |           |         |           | P A R T I C I P A C A O Z |           |       |
|---|-----------------|----------------|-------------------------------|-----------|---|-----------|---------|-----------|---------------------------|-----------|-------|
|   | M O N I M A L   |                | R E A L (I G P - M A R / 8 6) |           | M O N I M A L                                   |           | R E A L |           | E S T A D O               |           |       |
|   | M E S           | A C U M L      | M E S                         | A C U M L | M E S   | A C U M L | M E S   | A C U M L | M E S                     | A C U M L | C A E |
| I C P :   |                 |                |                               |           |   |           |         |           |                           |           |       |
| C A E 1 - P R O D U Z I D O S A G R I C O L A S / V E G E T A I S | 233.375.862     | 1.782.778.233  | 11.500                        | 167.664   | 1406,3  | 2810,7    | 0,6     | -6,0      | 0,8                       | 1,0       | 100,0 |
| C A E 2 - I N D . E X T R A I . M I N E R A L                     | 101.534.753     | 688.819.763    | 5.847                         | 61.831    | 3536,3  | 6414,2    | 3536,3  | 382,2     | 0,3                       | 0,4       | 100,0 |
| C A E 3.04 P R O D U T O S L A C T E O S                          | 103.899.815     | 751.617.265    | 5.154                         | 68.155    | 1140,3  | 2103,8    | -21,3   | -30,4     | 0,4                       | 0,4       | 0,7   |
| C A E 3.09 C A F E / C H A / E R M A - M A T E                    | 51.889.498      | 478.355.409    | 2.579                         | 45.732    | 1260,4  | 2713,8    | -13,7   | -5,4      | 0,2                       | 0,3       | 0,4   |
| C A E 3.11 F A R I N H A D E C I R E A I S                        | 168.782.558     | 888.107.742    | 5.407                         | 83.985    | 1164,6  | 2927,3    | -23,6   | -10,7     | 0,4                       | 0,5       | 0,8   |
| C A E 3.15 O L I O S ( S O J A )                                  | 1.634.606.937   | 5.871.770.341  | 81.217                        | 120.257   | 4032,7  | 2219,9    | 212,8   | -33,7     | 5,5                       | 2,4       | 11,6  |
| C A E 3.21 I N D . A L I M E N T A R / R E S I D U O S            | 476.949.645     | 3.171.405.297  | 24.781                        | 292.625   | 2640,8  | 2811,4    | 35,8    | -16,9     | 1,7                       | 1,7       | 3,5   |
| C A E 3.22 R E F R I G E R . E C E R V E J A S                    | 2.259.443.586   | 10.875.545.591 | 112.802                       | 971.726   | 1747,0  | 3172,9    | 17,1    | 22,6      | 7,6                       | 5,5       | 16,1  |
| C A E 3.24 F U M O S  | 1.220.457.571   | 7.713.403.362  | 60.662                        | 733.721   | 2185,4  | 3687,5    | 41,9    | 32,7      | 1,1                       | 4,2       | 8,7   |
| C A E 3.25 P R O D U T O S M I N E R A I S                        | 323.339.275     | 2.033.121.638  | 16.071                        | 137.263   | 3162,6  | 3650,4    | 106,5   | 6,7       | 1,1                       | 1,1       | 2,3   |
| C A E 3.27 1 - P R O D . Q U I M I C O S / P E T R O L            | 569.928.280     | 4.068.723.620  | 25.346                        | 391.025   | 855,1   | 1932,4    | -39,4   | -33,0     | 1,7                       | 2,2       | 3,6   |
| C A E 3.27 2 - E N E R G I A E L E T R I C A                      | 67.418.910      | 8.654.519.557  | 3.351                         | 888.421   | -7,0  | 3347,0    | -94,1   | 74,8      | 0,2                       | 5,1       | 0,5   |
| C A E 3.27 3 - C O M B . L U B R I F I C A N T E S                | 1.956.214.279   | 11.014.223.860 | 97.730                        | 1.051.260 | 1515,9  | 3111,6    | 2,5     | 43,8      | 6,6                       | 6,0       | 14,8  |
| C A E 3.32 T I N T A S E C O R A N T E S                          | 196.127.463     | 1.211.505.117  | 9.748                         | 116.667   | 1362,4  | 2204,9    | -7,3    | -32,1     | 0,7                       | 0,7       | 1,4   |
| C A E 3.40 B O R R A C H A S E S / P R O D .                      | 172.324.213     | 1.166.412.846  | 8.565                         | 105.840   | 1533,1  | 2732,1    | 4,8     | -16,5     | 0,6                       | 0,6       | 1,2   |
| C A E 3.40 C E L U L O S E / P A P E I S                          | 197.191.342     | 1.823.465.585  | 9.801                         | 179.188   | 592,3   | 1674,5    | -56,1   | -30,0     | 0,7                       | 1,0       | 1,4   |
| C A E 3.61 V E S T U A R I O S / A L M A R I A                    | 190.280.525     | 1.046.961.076  | 9.458                         | 180.456   | 861,4   | 2533,9    | -39,0   | -10,6     | 0,6                       | 1,0       | 1,4   |
| C A E 3.64 C A L C A D O S  | 1.284.451.063   | 6.780.955.982  | 63.843                        | 560.814   | 2204,7  | 3588,4    | 46,2    | 24,9      | 4,3                       | 3,2       | 9,1   |
| C A E 3.73 F E R R O S  | 264.361.632     | 3.072.180.969  | 13.140                        | 307.406   | 623,2   | 1970,6    | -54,1   | -29,6     | 0,9                       | 1,8       | 1,9   |
| C A E 3.82 F E R R A M E N T A S M A N U A I S                    | 10.827.938      | 1.030.532.419  | 1.996                         | 97.507    | 169,0   | 1710,5    | -82,9   | -30,1     | 0,1                       | 0,6       | 0,3   |
| C A E 3.84 M O T O R E S / M A Q . E E Q U I P .                  | 795.761.617     | 5.619.300.939  | 39.533                        | 585.696   | 1950,4  | 3201,0    | 30,0    | -7,3      | 2,7                       | 2,9       | 5,7   |
| C A E 3.85 M E M O R . / E Q U I P . E L E T R I C .              | 144.001.800     | 1.689.760.183  | 7.162                         | 171.866   | 667,8   | 2177,2    | -50,0   | -20,9     | 0,5                       | 1,0       | 1,0   |
| C A E 3.87 V E I C U L O S / P E C A S / A C E S S .              | 582.014.457     | 3.515.875.940  | 20.969                        | 381.174   | 4663,3  | 5743,9    | 202,1   | 41,9      | 2,0                       | 1,7       | 4,1   |
| C A E 3.90 O P T I C A / P R E C I S A O / F O T O                | 33.519.402      | 631.112.009    | 4.151                         | 60.002    | 1301,9  | 2442,4    | -11,1   | -14,4     | 0,3                       | 0,3       | 0,6   |
| C A E 3.94 M O V E I S / M A D E I R A                            | 254.985.380     | 2.501.382.496  | 13.171                        | 251.216   | 1215,1  | 2626,2    | -16,6   | -15,3     | 0,9                       | 1,4       | 1,9   |
| S O M A F I G U R A N T E S N O C A E 3                           | 12.958.857.402  | 85.472.103.855 | 644.611                       | 7.972.109 | 1550,0  | 2974,6    | 4,6     | 3,4       | 43,7                      | 45,4      | 92,1  |
| C A E 5 - I N D . D E T R A N S F O R M A C A O                   | 14.075.109.927  | 93.090.561.891 | 699.597                       | 8.631.817 | 1482,0  | 2867,4    | 0,3     | 3,1       | 47,4                      | 49,1      | 100,0 |
| C A E 4.02 C A R N E S E M I U D O S                              | 473.224.384     | 3.786.760.022  | 23.521                        | 345.191   | 1791,1  | 2712,2    | 19,9    | 10,4      | 1,6                       | 2,0       | 21,3  |
| C A E 4.03 P E I X E S  | 20.350.035      | 270.306.962    | 1.012                         | 28.140    | 682,3   | 2591,7    | -50,4   | -25,1     | 0,1                       | 0,2       | 0,9   |
| C A E 4.10 A R R O Z  | 1.533.252.818   | 7.245.221.226  | 76.210                        | 688.977   | 2200,1  | 3106,8    | 45,9    | 3,2       | 5,2                       | 3,9       | 68,9  |
| C A E 4.41 C O U R O S E P E L E S                                | 123.723.627     | 759.195.411    | 6.156                         | 65.858    | 2722,9  | 3146,9    | 79,0    | -12,2     | 0,4                       | 0,4       | 5,6   |
| C A E 4.44 M A D E I R A S  | 42.606.649      | 371.633.389    | 2.121                         | 33.275    | 1306,0  | 2603,5    | -10,3   | -11,5     | 0,1                       | 0,2       | 1,9   |
| S O M A F I G U R A N T E S N O C A E 4                           | 2.193.239.633   | 12.402.616.929 | 109.814                       | 1.155.451 | 2056,5  | 3238,3    | 36,8    | 4,5       | 7,4                       | 6,6       | 98,5  |
| C A E 4 - I N D . D E B E N E F I C I A M E N T O                 | 3.226.393.212   | 12.663.868.475 | 110.637                       | 1.178.356 | 2031,2  | 3205,7    | 35,2    | 3,3       | 7,5                       | 6,7       | 100,0 |
| C A E 5 - I N D . D E M O N T A G E M                             | 39.385.159      | 563.931.871    | 1.945                         | 74.572    | 735,7   | 3235,8    | -47,8   | 40,6      | 0,1                       | 0,4       | 100,0 |
| C A E 6 - I N D . A C O M O . E R E C O M O .                     | 24.344.873      | 189.674.496    | 1.210                         | 19.677    | 2555,9  | 4264,6    | 55,8    | 73,9      | 0,1                       | 0,1       | 100,0 |

DESEMPENHO SETORIAL E GLOBAL DOS IMPOSTOS ARRECADADOS

| IMPÓSTOS                    | IMPÓSTOS                |                | VARIACÃO % (REL. ANO ANTERIOR) |           |            |        | PARTICIPAÇÃO % |       |        |       |       |       |
|-----------------------------|-------------------------|----------------|--------------------------------|-----------|------------|--------|----------------|-------|--------|-------|-------|-------|
|                             |                         |                | REAL (IGP-MAR/86)              |           | NOMINAL    |        | REAL           |       | ESTADO |       |       |       |
|                             | SETORES                 | MES            | ACUM.                          | MES       | ACUM.      | MES    | ACUM.          | MES   | ACUM.  | MES   | ACUM. | CAE   |
| CAE 7.02                    | CARNES E MIÚDOS         | 178.888.585    | 1.675.409.385                  | 8.847     | 153.713    | 1677,2 | 4546,3         | 12,7  | 47,4   | 0,6   | 0,9   | 4,4   |
| CAE 7.04                    | PRODUTOS LACTEOS        | 152.754.644    | 928.286.465                    | 7.593     | 83.831     | 1853,2 | 2488,4         | 23,9  | -22,1  | 0,5   | 0,3   | 3,8   |
| CAE 7.07                    | LEGUMES E HORTALICAS    | 26.628.035     | 281.176.484                    | 1.324     | 21.081     | 826,2  | 1785,7         | -41,3 | -47,8  | 0,1   | 0,1   | 0,7   |
| CAE 7.10                    | ARROZ                   | 198.296.549    | 1.972.349.217                  | 9.856     | 106.944    | 1888,5 | 2724,2         | 26,1  | -17,6  | 0,7   | 0,6   | 4,9   |
| CAE 7.12                    | SOJA                    | 261.871.331    | 2.835.965.793                  | 12.976    | 257.631    | 2544,7 | 4406,3         | 67,7  | 13,5   | 0,9   | 1,5   | 6,5   |
| CAE 7.21                    | PRODUTOS ALIMENTARES    | 346.373.285    | 1.512.591.733                  | 17.216    | 146.897    | 2102,7 | 3976,6         | 39,7  | 6,9    | 1,2   | 6,6   | 6,6   |
| CAE 7.22                    | REFRIGER. E CERVEJAS    | 192.358.866    | 1.837.119.458                  | 9.561     | 97.653     | 2171,3 | 3781,6         | 44,2  | 35,5   | 0,7   | 0,6   | 4,3   |
| CAE 7.24                    | FUMOS                   | 21.883.986     | 242.638.758                    | 1.874     | 23.953     | 562,5  | 1626,9         | -58,8 | -47,3  | 0,1   | 0,1   | 6,5   |
| CAE 7.27                    | COMB. E LUBRIFICANTES   | 926.187.145    | 5.289.166.879                  | 46.856    | 531.379    | 2764,4 | 5316,3         | 81,7  | 115,8  | 3,1   | 3,8   | 22,9  |
| CAE 7.28                    | PRODUTOS QUIMICOS       | 152.394.856    | 887.731.459                    | 7.823     | 73.353     | 1569,5 | 2562,3         | 5,9   | -18,7  | 0,5   | 0,4   | 3,9   |
| CAE 7.30                    | MEDICAMENTOS/COSMET.    | 282.235.681    | 2.159.868.169                  | 14.828    | 213.834    | 1178,2 | 3612,6         | -19,9 | 21,4   | 1,8   | 1,2   | 7,6   |
| CAE 7.67                    | MATER. DE CONSTRUÇÃO    | 182.316.735    | 1.404.997.849                  | 9.862     | 139.226    | 848,1  | 1885,8         | -39,9 | -32,7  | 0,6   | 0,8   | 4,5   |
| CAE 7.84                    | MOTORES/MAR. E EQUIP.   | 71.244.382     | 629.318.777                    | 3.541     | 61.858     | 1261,1 | 2584,8         | -13,7 | -16,6  | 0,2   | 0,4   | 1,6   |
| CAE 7.85                    | GERAD./EQUIP. ELETRIC.  | 124.892.394    | 864.773.886                    | 6.168     | 82.293     | 1483,1 | 2652,1         | 0,4   | -7,6   | 0,4   | 0,5   | 3,1   |
| CAE 7.87                    | VEICULOS/PECAS/ACCESS.  | 88.659.199     | 653.981.497                    | 4.083     | 65.891     | 1491,6 | 3188,4         | 6,9   | -7,4   | 2,3   | 0,4   | 2,8   |
| SOMA FIGURANTES NO CAE 7    |                         | 3.281.249.444  | 21.467.346.969                 | 159.115   | 2.055.636  | 1791,7 | 3358,1         | 26,8  | 14,2   | 18,8  | 11,7  | 79,1  |
| CAE 7 - COMERCIO ATACADISTA |                         | 4.048.875.528  | 25.496.368.187                 | 261.747   | 2.481.812  | 1776,9 | 3125,5         | 19,9  | 7,9    | 13,6  | 14,1  | 100,6 |
| CAE 8.02                    | MERC./AMAZ/PAO/FRUT     | 178.122.714    | 1.882.883.403                  | 8.854     | 94.378     | 1776,2 | 3181,9         | 19,8  | -3,6   | 0,6   | 0,5   | 12,8  |
| CAE 8.03                    | SUPERMERCADOS           | 598.875.665    | 3.777.742.778                  | 29.727    | 379.227    | 3122,8 | 5283,3         | 104,4 | 51,9   | 2,8   | 2,2   | 9,5   |
| CAE 8.04                    | RESTAURANTES/LANCHER.   | 88.871.911     | 388.836.816                    | 4.828     | 34.343     | 3885,5 | 4868,4         | 96,9  | 22,5   | 0,3   | 0,2   | 1,3   |
| CAE 8.05                    | FARMACIAS E OROSARIAS   | 156.562.359    | 937.463.317                    | 7.782     | 88.543     | 1734,1 | 3511,2         | 16,3  | 28,8   | 0,5   | 0,5   | 2,3   |
| CAE 8.06                    | CALCADOS/ROUPAS/CONF.   | 874.588.428    | 4.733.718.217                  | 43.467    | 478.167    | 2847,8 | 3617,2         | 36,2  | 11,3   | 3,8   | 2,7   | 13,8  |
| CAE 8.08                    | MAGAZINES               | 736.883.916    | 3.495.484.965                  | 36.587    | 344.562    | 1881,6 | 3354,6         | 28,6  | 5,9    | 2,5   | 2,8   | 11,7  |
| CAE 8.11                    | MÁQUINAS/APAR./EQUIP.   | 688.442.597    | 3.758.181.838                  | 38.242    | 365.766    | 1838,3 | 3344,2         | 22,9  | 7,2    | 2,1   | 2,1   | 9,6   |
| CAE 8.12                    | VEICULOS/PECAS/ACCESS.  | 929.891.544    | 10.797.664.632                 | 95.924    | 987.238    | 1654,9 | 2998,4         | 11,3  | -3,4   | 6,5   | 5,6   | 38,6  |
| CAE 8.14                    | FERRAG./MAT. CONSTR.    | 678.683.229    | 3.812.515.818                  | 33.332    | 372.176    | 1649,5 | 3887,7         | 11,6  | 16,7   | 2,3   | 2,1   | 18,6  |
| CAE 8.15                    | ARTEF./BORRACHAS/PLAST. | 14.583.586     | 74.359.189                     | 721       | 7.143      | 1741,3 | 3819,9         | 16,8  | 4,6    | 0,1   | 0,8   | 8,2   |
| CAE 8.16                    | LIVROS/PAPEIS/IMPRES.   | 77.157.584     | 527.336.759                    | 3.835     | 53.698     | 1216,6 | 3835,4         | -16,5 | 24,9   | 0,3   | 0,3   | 1,2   |
| CAE 8.18                    | JONLHERIA/ART.FOTOGF.   | 162.319.976    | 556.235.267                    | 5.886     | 55.753     | 2854,1 | 3627,7         | 36,6  | 14,6   | 0,3   | 0,3   | 1,6   |
| SOMA FIGURANTES NO CAE 8    |                         | 6.827.143.349  | 33.862.253.378                 | 299.576   | 3.268.847  | 1846,8 | 3364,6         | 23,4  | 6,8    | 28,3  | 18,6  | 95,4  |
| CAE 8 - COMERCIO VAREJISTA  |                         | 6.317.171.555  | 35.552.861.872                 | 313.992   | 3.423.223  | 1853,8 | 3376,2         | 23,9  | 9,4    | 21,3  | 19,5  | 100,6 |
| CAE 9.27                    | 1-TRANSP. AEROVIARIO    | 39.193.944     | 385.381.173                    | 1.948     | 28.847     | 1567,4 | 4887,8         | 5,7   | 157,4  | 0,1   | 0,2   | 1,5   |
| CAE 9.27                    | 2-TRANSP.RODOV./PASSAG. | 152.448.948    | 1.821.676.716                  | 7.577     | 94.472     | 2115,8 | 4198,6         | 48,5  | 182,8  | 0,5   | 0,5   | 5,8   |
| CAE 9.28                    | 2-TRANSP.RODOV./CARGA   | 518.761.731    | 4.859.293.884                  | 25.387    | 382.223    | 1242,9 | 3834,3         | -14,8 | 163,8  | 1,7   | 2,2   | 19,5  |
| CAE 9.28                    | 3-TRANSP. FERROVIARIO   | 611.836        | 372.626.123                    | 36        | 34.486     | 1766,4 | 5348,9         | 18,8  | 184,7  | 0,8   | 0,2   | 8,8   |
| CAE 9.28                    | 4-TRANSP. HIDROVIARIO   | 12.528.188     | 123.578.887                    | 622       | 18.951     | 1256,8 | 3415,8         | -14,8 | 117,3  | 0,8   | 0,1   | 0,5   |
| CAE 9.29                    | COMUNICAÇÕES            | 1.221.884.626  | 4.581.587.339                  | 68.729    | 424.842    | 3449,5 | 3881,1         | 125,1 | 181,9  | 4,1   | 2,4   | 46,5  |
| SOMA FIGURANTES NO CAE 9    |                         | 1.937.348.384  | 18.464.138.642                 | 96.295    | 975.742    | 2244,2 | 3926,2         | 48,7  | 126,5  | 6,5   | 5,6   | 73,8  |
| CAE 9 - SERVICOS E OUTROS   |                         | 2.625.817.645  | 16.718.254.785                 | 138.475   | 1.548.861  | 892,8  | 2556,5         | -37,8 | 24,2   | 8,8   | 3,8   | 100,8 |
| TOTAL DO ICH                |                         | 29.691.488.715 | 186.721.519.412                | 1.475.797 | 17.579.834 | 1536,6 | 2983,7         | 3,4   | 7,8    | 100,0 | 100,0 | 92,3  |
| TOTAL DO ITC                |                         | 147.671.881    | 819.739.464                    | 7.316     | 74.868     | 1495,7 | 2679,1         | 1,2   | -23,1  | 0,5   | 0,4   | 100,8 |
| TOTAL DO IPVA               |                         | 98.537.325     | 2.548.247.149                  | 4.561     | 278.822    | 4385,2 | 4845,5         | 184,4 | -38,2  | 0,3   | 1,5   | 100,6 |
| TOTAL DO ADICIONAL TR       |                         | 231.316.838    | 1.832.222.634                  | 11.497    | 189.522    | 1422,9 | 4565,4         | -8,4  | 146,6  | 0,8   | 1,1   | 100,8 |
| TOTAL GERAL                 |                         | 38.168.353.962 | 191.913.728.658                | 1.499.181 | 18.121.284 | 1532,6 | 3882,8         | 2,5   | 6,2    | 100,0 | 100,0 | 100,8 |

TABELA Nº 3  
 DEMONSTRAÇÃO DA ARRECADAÇÃO DO ICM/ICMS E  
 DA SUA DISTRIBUIÇÃO AOS MUNICÍPIOS  
 EXERCÍCIO DE 1990

(Em Cr\$)

| CÓDIGO          | DISCRIMINAÇÃO   | VALOR               |
|-----------------|---|---------------------|
| 1113.02.01      | Imposto sobre Operações Relativas à Circulação de Mercadorias (artigo ICM): .....   | 809.796.364,43      |
| 1113.02.02      | Imposto sobre Operações Relativas à Circulação de Mercadorias e sobre Prestações de Serviços de Transporte Interestadual e Intermunicipal e de Comunicação (ICMS) ..... | 183.145.148.831,71  |
| 1911.97.03      | Juros de Mora do ICM Parcelado (art.74 da Lei nº 6.537/73) .....  | 11.305.343,21       |
| 1911.97.04      | Multas do ICM .....   | 291.673.194,84      |
| 1911.97.13      | Juros de Mora do ICMS Parcelado (art.74 da Lei 6.537/73) .....  | 15.086.128,14       |
| 1911.97.14      | Multas do ICMS .....  | 1.214.561.894,26    |
| 1911.97.15      | Multas do ICM - FUNAM .....   | 88.244,46           |
| 1918.00.01      | Juros de Mora da Dívida Ativa do ICM (art.74 da Lei nº 6.537/73) .....  | 20.397.921,70       |
| 1931.98.01      | ICM em Dívida Ativa .....   | 808.027.985,59      |
| 1931.98.02      | Multas do ICM em Dívida Ativa .....   | 347.545.655,73      |
| 1931.98.04      | Juros de Mora da Dívida Ativa do ICM (art. 69 da Lei nº 6.537/73) .....   | 48.465.301,10       |
| -.-             | ICM / ICMS ARRECADADO A QUALQUER TÍTULO   | 186.712.096.865,17  |
| 87.10.000.4     | Baixa de Dívida Ativa por Dação em Pagamento  | 3.156.623,54        |
| 87.12.000.2     | Baixa de Dívida Ativa por Adjudicação de Bens   | 5.096.679,62        |
| -.-             | ICM / ICMS TOTAL .....  | 186.720.350.168,33  |
| -.-             | ICM / ICMS DEVIDO AOS MUNICÍPIOS .....  | 46.680.087.542,09   |
| -.-             | Resíduo ICM/89 transferido para 1990 .....  | 3.708,18            |
| -.-             | TOTAL   | 46.680.091.250,27   |
| 2645(0112)      | Restituição do ICM de Exercícios Anteriores.  | (4.380.995,29)      |
| 2652(0112/0118) | Participação dos Municípios no Produto da Arrecadação do ICM / ICMS .....   | (45.990.524.169,71) |
| -.-             | Resíduo ICM / ICMS transferido para 1991 ..   | 685.186.085,27      |



O IPVA arrecadado no exercício de 1990 foi de Cr\$ 2.010.827.040,56 sendo que a parcela transferida orçamentariamente aos Municípios somou Cr\$ 30.586.107,75, correspondente aos 50% da participação até março, quando houve a mudança no critério da escrituração.

A Tabela nº 4 demonstra a arrecadação do IPVA e a distribuição da parte transferida aos Municípios.

#### 2.1.7 - Arrecadação do ITBI

No exercício de 1990, a arrecadação do ITBI demonstrada na Tabela nº 5, foi de Cr\$ 232.233.587,76, sendo que, deste total, 50% é de competência dos Municípios.

Da parcela dos municípios, Cr\$ 1.963.888,81 ficou como resíduo a ser transferido em 1991.

Cabe salientar que o ITBI arrecadado refere-se a transações ocorridas antes da nova Constituição.

#### 2.1.8 - Cota-Parte do IPI - Estados Exportadores

A União transferiu para o Estado Cr\$ 12.566.437.043,66, a título de cota-parte do imposto sobre Produtos Industrializados - Estados exportadores (art. 159, inciso II, da Constituição Federal).

Este montante incorpora a parcela correspondente ao exercício de 1989, acrescida de correção monetária.

Pertencem aos municípios 25% desta transferência, o que corresponde a Cr\$ 3.134.924.826,35, sendo que Cr\$ 6.684.434,57 não foram repassados pelo Estado, ficando como resíduo a ser transferido em 1991, conforme se constata na Tabela nº 6.

## TABELA N° 4

DEMONSTRAÇÃO DA ARRECADAÇÃO DO IPVA F  
EM SUA DISTRIBUIÇÃO AOS MUNICÍPIOS  
EXERCÍCIO DE 1990

(Em Cr\$)

| CÓDIGO     | DISCRIMINAÇÃO  | VALOR            |
|------------|--|------------------|
| 112.05.01  | Imposto sobre Propriedade de Veículos Automotores . . . . .                      | 1.948.814.063,83 |
| 1911.97.05 | Multas do IPVA . . . . .   | 62.012.976,73    |
|            | IPVA ARRECADADO A QUALQUER TÍTULO . . . . .                                      | 2.010.827.040,56 |
|            | IPVA Pertencente aos Municípios 50% dos Valores Arrecadados até Março* . . . . . | 30.586.107,75    |
|            | Excesso do IPVA/89 Pertencente aos Municípios Transferido para 1990 . . . . .    | (2.397,72)       |
| 2645(0116) | Restituição do IPVA de Exercícios Anteriores - Parte dos Municípios . . . . .    | (9.433,93)       |
| 2663       | Participação dos Municípios no Produto de Arrecadação do IPVA . . . . .          | (30.574.276,10)  |
|            | Excesso de IPVA/89 a Compensar em 1990. . . . .                                  | -                |

(\*) A partir de mar/90, o IPVA foi contabilizado pelo seu valor líquido.



TABELA N° 5

DEMONSTRAÇÃO DA ARRECAÇÃO DO ITBI E  
DA SUA DISTRIBUIÇÃO AOS MUNICÍPIOS  
EXERCÍCIO DE 1990

| CÓDIGO     | DISCRIMINAÇÃO   | VALOR                 |
|------------|---|-----------------------|
| 1112.03.01 | Imposto Sobre a Transmissão de Bens Imóveis (ITBI)                  | 231.007.063,02        |
| 1911.97.01 | Juros de Mora do ITBI   | 9.041,62              |
| 1911.97.02 | Multas do ITBI  | 1.094.273,40          |
| 1931.97.01 | ITBI em Dívida Ativa  | 76.956,80             |
| 1931.97.02 | Multas do ITBI em Dívida Ativa                                      | 45.618,56             |
| 1931.97.03 | Juros de Mora da Dívida Ativa do ITBI (art. 69 - Lei nº 6.537/73)   | 554,36                |
|            | <b>ITBI ARRECADADO A FAVORER TÍTULO</b>                             | <b>232.233.507,76</b> |
|            | ITBI Pertencente aos Municípios (50%)                               | 116.116.753,88        |
|            | Excesso do ITBI/90, compensado em 1990                              | (2.548,84)            |
|            | Restituição do ITBI de Exercícios Anteriores - Parte dos Municípios | (121.616,23)          |
| 2645(0111) | Participação dos Municípios no Produto de Arrecadação do ITBI       | (114.008.500,00)      |
| 2662       | Resíduo do ITBI/90, Transferido para 1991                           | 1.983.888,81          |

## TABELA Nº 6

DEMONSTRAÇÃO DA COTA-PARTE DO IMPOSTO SOBRE PRODUTOS  
INDUSTRIALIZADOS - ESTADOS EXPORTADORES

Exercício de 1990

Em Cr\$

| CÓDIGO     | DISCRIMINAÇÃO   | VALOR              |
|------------|---|--------------------|
| 1721.01.12 | Cota parte do Imposto s/Produtos Industrializados<br>Estados Exportadores . . . . . | 12.566.437.043,66  |
|            | Participação dos Municípios (25%) . . . . .   | 3.141.609.280,92   |
| 2652(0218) | Parcela transferida aos Municípios . . . . .  | (3.134.924.826,35) |
|            | Resíduo transferido para 1991 . . . . .   | 6.684.434,57       |

## 2.1.9 - Composição das Transferências Recebidas pela Administração Direta

A Tabela nº 7 evidencia as transferências compulsórias e não compulsórias recebidas pelo Estado. As transferências compulsórias (decorrentes de imposição constitucional ou legal) somam 98,23%, conclui-se assim que somente 1,77% são facultativas. A cada ano tem diminuído o percentual de participação das transferências não compulsórias.

## 2.2 - DA DESPESA REALIZADA

Os itens mais significativos da despesa realizada em 1990 foram os seguintes, apresentados em ordem decrescente.

|  | Cr\$               | %    |
|--|--------------------|------|
| 1. Pessoal e Encargos .....                | 148.142.073.840,84 | 47,7 |
| 2. Investimentos .....                     | 50.092.816.553,80  | 16,1 |
| 3. Transferências de Tributos a Municípios | 49.270.031.772,16  | 15,9 |
| 4. Serviço da Dívida Pública .....         | 34.367.353.886,92  | 11,1 |

O Gráfico nº 6 demonstra a relação entre os itens mais significativos da despesa e da receita realizada, evidenciando, assim, em que tipo de gastos a Administração Direta utilizou os recursos arrecadados ou recebidos, ao longo dos últimos oito anos.

A redução da participação relativa da despesa com pessoal assim como a do serviço da dívida pública foram fatores decisivos para a redução do déficit público observado nos últimos 4 anos.

COMPOSIÇÃO DAS TRANSFERÊNCIAS RECEBIDAS PELA ADMINISTRAÇÃO DIRETA  
EXERCÍCIO DE 1990

(Em Cr\$)

| CÓDIGO     | ESPECIFICAÇÃO  | VALOR             | %      |
|------------|--|-------------------|--------|
|            | TRANSFERÊNCIAS COMPULSÓRIAS  | 34.823.853.933,74 | 98,23  |
| 1712.08.02 | Sobre taxa ao Preço de Venda de Bilhetes da Loteria Estadual   | 16.350.171,26     | 0,05   |
| 1721.01.01 | Cota-parte do Fundo de Participação dos Estados, do Distrito Federal e dos Territórios   | 9.068.424.122,93  | 25,58  |
| 1721.01.04 | Transferência do Imposto Sobre a Renda Retido nas Fontes   | 9.446.052.083,14  | 26,65  |
| 1721.01.06 | Cota-parte do Imposto Sobre Transportes  | 2.096.465,10      | 0,01   |
| 1721.01.09 | Cota-parte do Imposto Único Sobre Energia Elétrica   | 10.240,79         | 0,00   |
| 1721.01.10 | Cota-parte do Imposto Único Sobre Minerais   | 9.714.563,59      | 0,03   |
| 1721.01.12 | Cota-parte do Imposto Sobre Produtos Industrializados - Estudos Exportadores   | 12.566.437.043,66 | 35,44  |
| 1721.01.30 | Cota-parte da Contribuição do Salário-Educação   | 3.710.619.758,38  | 10,46  |
| 1721.01.31 | Cota-parte do Valor do Petróleo Bruto de Produção Nacional (Fundo Especial Lei nº 2.004/53)                                      | 1.956.588,30      | 0,01   |
| 1721.01.32 | Cota-parte do Imposto Sobre Operações de Crédito, Câmbio e Seguros ou Relativos a Títulos de Valores Mobiliários, Comerciais, ou | 202.902,59        | 0,00   |
|            | TRANSFERÊNCIAS NÃO COMPULSÓRIAS  | 627.652.589,11    | 1,77   |
| 1760.00.00 | Transferências da União em Função de Convênios   | 619.777.501,11    | 1,75   |
| 2460.00.00 | Aplicação da Lei Sarney - Empresas Diversas  | 1.669.638,00      | 0,01   |
| 1740.00.01 | Transferências do Exterior (Auxílio OPS/OMS - Fundo Estadual de Saúde)   | 3.205.250,00      | 0,01   |
|            | TOTAL  | 35.451.516.522,85 | 100,00 |

Convém esclarecer que a redução do serviço da dívida pública deve-se, não só às rolagens efetuadas nas, também, ao critério adotado a partir de 1989 para contabilização dos contratos da dívida pública em processo de renegociação.

Por sua vez, o Gráfico nº 9 apresenta a evolução da participação percentual das principais funções no total da despesa, com destaque para aquelas consideradas típicas do Estado.

### 2.2.1 - Da Despesa com Pessoal

A Tabela nº 8 contém a discriminação da despesa com pessoal e encargos nos últimos oito anos.

Relativamente aos exercícios de 1987, 1988 e 1989, foram incluídos, dentro das transferências a Autarquias e Fundações, os valores referentes às Atividades "2599 - Contribuição ao IPERGS para Assistência Médica" (considerada encargo com pessoal) e "2600 - Contribuição ao IPERGS para Despesas com Pensionistas".

Em relação ao exercício de 1990, foram incluídas, também, a transferência efetuada à Caixa Econômica Estadual para o pagamento dos seus inativos, conforme determinação contida no § 3º do artigo 41 do Ato das Disposições Constitucionais Transitórias da Constituição do Estado (Atividade 2217), bem como a transferência ao IPERGS no valor de Cr\$ 34.690.000,00, destinada para assistência médica e que foi empenhada à conta de Despesas de Exercícios Anteriores (empenho nº 90124167).

Após atingir o seu ponto máximo em 1988, a relação entre os gastos com inativos e a despesa com o pessoal ativo da Administração Direta vem declinando nos últimos seis anos, sugerindo que, nesse período, o ingresso de novos servidores tem superado o número de inativações.

|              |              |
|--------------|--------------|
| 1983 - 32,6% | 1987 - 47,7% |
| 1984 - 39,2% | 1988 - 55,5% |
| 1985 - 42,3% | 1989 - 53,1% |
| 1986 - 44,8% | 1990 - 50,7% |

Ao longo dos últimos cinco anos, a relação entre despesa com pessoal e a receita corrente, bruta e líquida, apresentou o seguinte comportamento:

| ANO  | RECEITA CORRENTE BRUTA | RECEITA CORRENTE LÍQUIDA * |
|------|------------------------|----------------------------|
| 1983 | 68,1%                  | 82,1%                      |
| 1984 | 69,5%                  | 84,4%                      |
| 1985 | 68,2%                  | 82,3%                      |
| 1986 | 67,2%                  | 82,6%                      |
| 1987 | 59,6%                  | 70,7%                      |
| 1988 | 49,8%                  | 57,0%                      |
| 1989 | 50,5%                  | 61,0%                      |
| 1990 | 62,4%                  | 79,0%                      |

\* Receita corrente bruta - tributos pertencentes aos Municípios.

Convém ressaltar que a relação acima apresentada não deve ser utilizada com o fito de comparação com o limite previsto no artigo 38 do Ato das Disposições Constitucionais Transitórias (Constituição Federal), em razão de o dispositivo constitucional carecer de regulamentação, o que tem gerado controvérsia sobre a verificação da sua observância. Por exemplo, não há consenso sobre se as parcelas de tributos que são repassadas aos Municípios devam ou não ser excluídas das receitas correntes.

Da mesma forma, não há definição sobre o que deva ser entendido como "despesa com pessoal", isto é, se apenas aquela registrada nos subelementos 3111 - Pessoal Civil, 3112 - Pessoal Militar e 3251 - Inativos, como pode dar a entender a interpretação literal e restritiva do "caput" do artigo 169 da Constituição Federal, ou se devem ser considerados outros elementos de despesa, tais como 3252 - Pensionistas e 3113 - Obrigações Patronais.

# 8 RELAÇÃO ENTRE DESPESA E RECEITA TOTAL

Exercícios de 1983 a 1990

- 1 Despesa com pessoal
- 2 Tributos transferidos aos Municípios
- 3 Outras despesas
- 4 Investimentos
- 5 Serviço da Dívida Pública





**1987**



**1988**



**1989**



**1990**

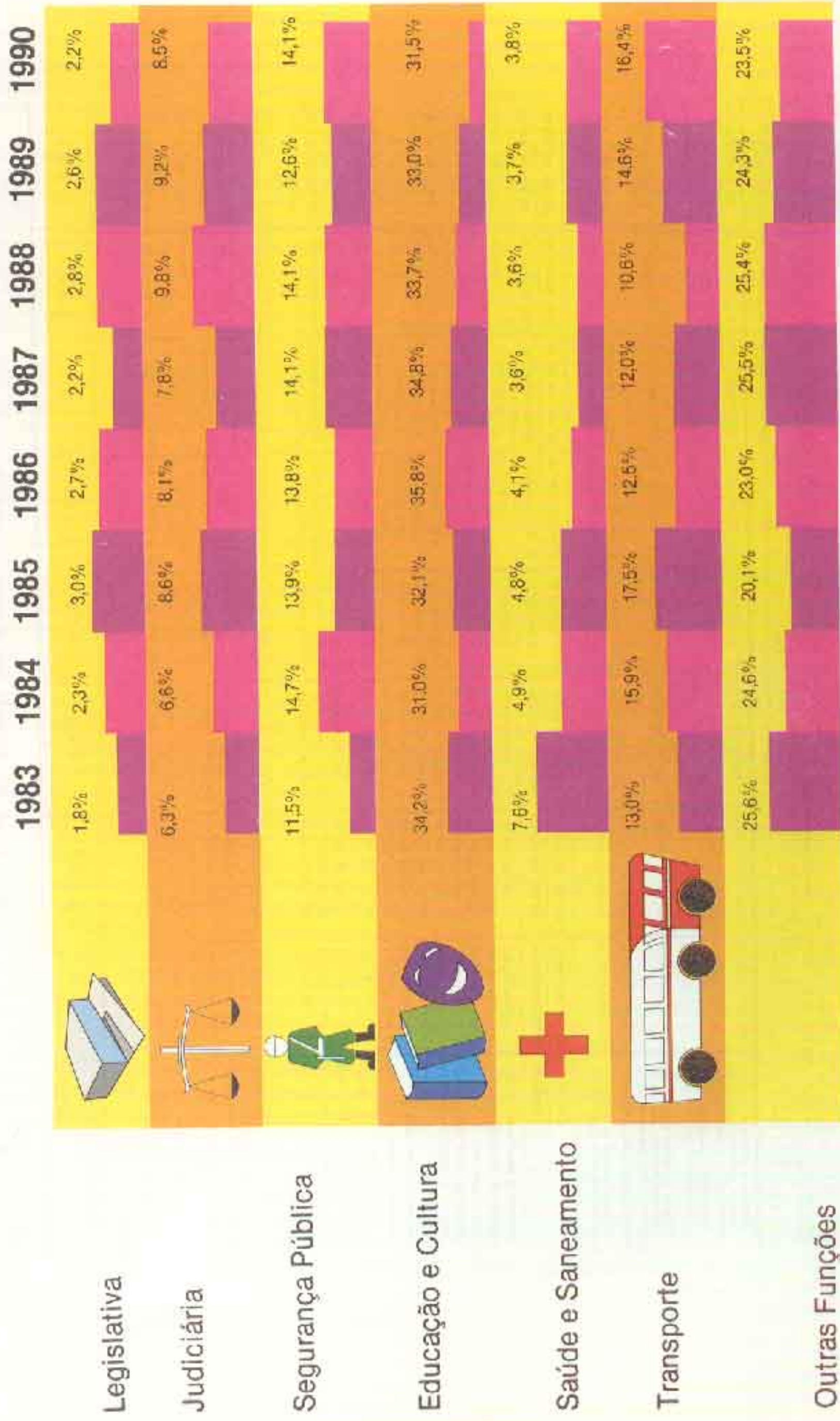




# 9 EVOLUÇÃO DA DESPESA POR FUNÇÃO

Participação percentual em relação à despesa total \*

Exercícios de 1983 a 1990



\* excluindo serviço de dívida pública, transferências de tributos aos municípios e despesas com inativos e pensionistas



Demonstrativo da despesa com pessoal e encargos

| especificação   | ANOS                      |                             |                             |                         |                          |                           |                         |                          |  |  |
|---|---------------------------|-----------------------------|-----------------------------|-------------------------|--------------------------|---------------------------|-------------------------|--------------------------|--|--|
|   | 1983                      | 1984                        | 1985                        | 1986                    | 1987                     | 1988                      | 1989                    | 1990                     |  |  |
| <b>DEBITO</b>   |                           |                             |                             |                         |                          |                           |                         |                          |  |  |
| Despesa com Pessoal   | 807.544.613,209,95        | 907.139.557,839,63          | 1.186.711.882,213,00        | 9.731.135,508,13        | 14.513,079,638,79        | 175.013,041,667,76        | 2.701.795,103,89        | 81.765,576,791,52        |  |  |
| Despesa de Exercício (1)  | 296.149.442,130,13        | 962.880,079.700,89          | 2.372.550,225,096,00        | 2.372.550,225,096,00    | 9.851.761,191,77         | 24.289,794,860,91         | 2.695,303,435,63        | 31.507,159,089,79        |  |  |
| Despesa de Exercício Anterior (2)   | 5.332.411,088,82          | 6.345.479,883,74            | 11.161,192,177,60           | 129.388,116,44          | 264.032,608,60           | 598.111,794,62            | 6.991,109,86            | 598.521,722,19           |  |  |
| Despesa de Viagem e Locação   | (6.100.438,811,20)        | (10.140.641,83,18)          | (40.834,761,782,00)         | (107.643,314,44)        | (717.919,141,52)         | (2.341.287,052,41)        | (42.819,171,02)         | (1.917.807,853,83)       |  |  |
| Despesa de Exercício (3)  | 4.032.866,088,09          | 9.859.280,500,76            | 40.101,461,693,00           | 100.454,785,64          | 211.009,743,56           | 2.136,744,446,15          | 47.407,820,99           | 1.936.113,502,73         |  |  |
| Despesa de Exercício Anterior (4)   | 27.707,762,13             | 531.417,268,24              | 22.112,070,00               | 864,278,94              | 1.013,105,28             | 6.010,586,95              | 51.171,01               | 2.592,118,10             |  |  |
| <b>SUBTOTAL</b>   | <b>296.441.704.790,77</b> | <b>897.063.659.603,65</b>   | <b>1.300.073.105.311,00</b> | <b>9.883.675.793,74</b> | <b>24.201.058.527,61</b> | <b>197.471.846.444,85</b> | <b>2.647.640.908,87</b> | <b>89.227.769.077,69</b> |  |  |
| <b>TRANSFERÊNCIAS</b>   |                           |                             |                             |                         |                          |                           |                         |                          |  |  |
| Transferências  | 136.792.691,273,72        | 287.459.623,24,47           | 1.523.123,109,00            | 1.523.123,109,00        | 6.619,267,156,12         | 12.397,741,959,56         | 81.258,219,16           | 47.596,483,011,97        |  |  |
| Despesa de Exercício (5)  | 136.792.691,273,72        | 287.459.623,24,47           | 1.523.123,109,00            | 1.523.123,109,00        | 6.619,267,156,12         | 12.397,741,959,56         | 81.258,219,16           | 47.596,483,011,97        |  |  |
| Despesa de Exercício Anterior (6)   | 136.792.691,273,72        | 287.459.623,24,47           | 1.523.123,109,00            | 1.523.123,109,00        | 6.619,267,156,12         | 12.397,741,959,56         | 81.258,219,16           | 47.596,483,011,97        |  |  |
| Despesa de Exercício (7)  | 136.792.691,273,72        | 287.459.623,24,47           | 1.523.123,109,00            | 1.523.123,109,00        | 6.619,267,156,12         | 12.397,741,959,56         | 81.258,219,16           | 47.596,483,011,97        |  |  |
| Despesa de Exercício Anterior (8)   | 136.792.691,273,72        | 287.459.623,24,47           | 1.523.123,109,00            | 1.523.123,109,00        | 6.619,267,156,12         | 12.397,741,959,56         | 81.258,219,16           | 47.596,483,011,97        |  |  |
| Despesa de Exercício (9)  | 136.792.691,273,72        | 287.459.623,24,47           | 1.523.123,109,00            | 1.523.123,109,00        | 6.619,267,156,12         | 12.397,741,959,56         | 81.258,219,16           | 47.596,483,011,97        |  |  |
| Despesa de Exercício Anterior (10)  | 136.792.691,273,72        | 287.459.623,24,47           | 1.523.123,109,00            | 1.523.123,109,00        | 6.619,267,156,12         | 12.397,741,959,56         | 81.258,219,16           | 47.596,483,011,97        |  |  |
| Despesa de Exercício (11)   | 136.792.691,273,72        | 287.459.623,24,47           | 1.523.123,109,00            | 1.523.123,109,00        | 6.619,267,156,12         | 12.397,741,959,56         | 81.258,219,16           | 47.596,483,011,97        |  |  |
| Despesa de Exercício Anterior (12)  | 136.792.691,273,72        | 287.459.623,24,47           | 1.523.123,109,00            | 1.523.123,109,00        | 6.619,267,156,12         | 12.397,741,959,56         | 81.258,219,16           | 47.596,483,011,97        |  |  |
| <b>SUBTOTAL</b>   | <b>136.792.691,273,72</b> | <b>287.459.623,24,47</b>    | <b>1.523.123,109,00</b>     | <b>1.523.123,109,00</b> | <b>6.619,267,156,12</b>  | <b>12.397,741,959,56</b>  | <b>81.258,219,16</b>    | <b>47.596,483,011,97</b> |  |  |
| <b>T O T A L</b>  | <b>399.230.504.064,81</b> | <b>1.227.907.917.832,50</b> | <b>1.499.437.676.879,00</b> | <b>6.710.546.322,10</b> | <b>12.167.561.247,07</b> | <b>88.801.093.041,84</b>  | <b>1.475.263.653,78</b> | <b>47.079.533.954,93</b> |  |  |
| (*) Transferência do ISRF - (1/14) do Administrador Regional (13)                         | (11.516,029,318,33)       | (322.688,191,918,00)        | (426.949,901,121,00)        | (1.022,109,093,42)      | (5.195,763,565,83)       | (11.969,032,349,03)       | (801,777,207,92)        | (7.609,123,221,18)       |  |  |
| Despesa Líquida com Pessoal   | 375.824,524,912,48        | 1.191.219,711,815,30        | 1.318,563,875,029,00        | 23.597,917,042,62       | 94.341,856,208,82        | 228.203,808,537,66        | 3.935,917,524,71        | 178.638,411,111,04       |  |  |
| (**) Transferência p/ autarquias e fundações proletores de pessoas físicas e físicas (14) | 44.118,030,000,00         | 113.708,150,000,00          | 501.319,750,833,00          | 1.136,276,949,70        | 2.858,135,547,00         | 11.997,072,000,00         | 360.922,928,75          | 11.834,770,808,22        |  |  |
| (*) Transferência de ISRF - (1/14) autarquias e fundações (15)                            | 0,00                      | 0,00                        | 0,00                        | 0,00                    | 0,00                     | 0,00                      | (11.485,826,78)         | (599,058,663,13)         |  |  |
| Despesa Líquida p/ Pessoal Autarquias e Fundações (16)                                    | 44.118,030,000,00         | 113.708,150,000,00          | 501.319,750,833,00          | 1.136,276,949,70        | 2.858,135,547,00         | 11.997,072,000,00         | 360.922,928,75          | 11.834,770,808,22        |  |  |
| (*) Transferência p/ autarquias e fundações (17)  | 0,00                      | 0,00                        | 0,00                        | 0,00                    | 0,00                     | 0,00                      | (11.485,826,78)         | (599,058,663,13)         |  |  |
| Despesa Líquida p/ Pessoal Autarquias e Fundações (18)                                    | 44.118,030,000,00         | 113.708,150,000,00          | 501.319,750,833,00          | 1.136,276,949,70        | 2.858,135,547,00         | 11.997,072,000,00         | 360.922,928,75          | 11.834,770,808,22        |  |  |

**NOTAS:** 1) Os valores estão apresentados na nota original; 2) para a construção desta tabela foram consideradas as seguintes letras: Elementos e Rubricas de Despesas (1) 3101 (2) 3102, 01, 0 + 3101, 02, 0 + 3102, 01, 0 + 3102, 04, 0 + 3102, 05, 0 + 3102, 06, 0 + 3102, 07, 0 + 3102, 08, 0 + 3102, 09, 0 + 3102, 11, 0 + 3102, 16, 0 + 3102, 40, 0 + 3102, 76, 0; (3) 3111, 10, 0 + 3111, 11, 0 + 3111, 12, 0 + 3111, 13, 0 + 3111, 14, 0 + 3111, 15, 0 + 3111, 16, 0 + 3111, 17, 0 + 3111, 18, 0 + 3111, 19, 0 + 3111, 20, 0 + 3111, 21, 0 + 3111, 22, 0 + 3111, 23, 0 + 3111, 24, 0 + 3111, 25, 0 + 3111, 26, 0 + 3111, 27, 0 + 3111, 28, 0 + 3111, 29, 0 + 3111, 30, 0 + 3111, 31, 0 + 3111, 32, 0 + 3111, 33, 0 + 3111, 34, 0 + 3111, 35, 0 + 3111, 36, 0 + 3111, 37, 0 + 3111, 38, 0 + 3111, 39, 0 + 3111, 40, 0 + 3111, 41, 0 + 3111, 42, 0 + 3111, 43, 0 + 3111, 44, 0 + 3111, 45, 0 + 3111, 46, 0 + 3111, 47, 0 + 3111, 48, 0 + 3111, 49, 0 + 3111, 50, 0 + 3111, 51, 0 + 3111, 52, 0 + 3111, 53, 0 + 3111, 54, 0 + 3111, 55, 0 + 3111, 56, 0 + 3111, 57, 0 + 3111, 58, 0 + 3111, 59, 0 + 3111, 60, 0 + 3111, 61, 0 + 3111, 62, 0 + 3111, 63, 0 + 3111, 64, 0 + 3111, 65, 0 + 3111, 66, 0 + 3111, 67, 0 + 3111, 68, 0 + 3111, 69, 0 + 3111, 70, 0 + 3111, 71, 0 + 3111, 72, 0 + 3111, 73, 0 + 3111, 74, 0 + 3111, 75, 0 + 3111, 76, 0 + 3111, 77, 0 + 3111, 78, 0 + 3111, 79, 0 + 3111, 80, 0 + 3111, 81, 0 + 3111, 82, 0 + 3111, 83, 0 + 3111, 84, 0 + 3111, 85, 0 + 3111, 86, 0 + 3111, 87, 0 + 3111, 88, 0 + 3111, 89, 0 + 3111, 90, 0 + 3111, 91, 0 + 3111, 92, 0 + 3111, 93, 0 + 3111, 94, 0 + 3111, 95, 0 + 3111, 96, 0 + 3111, 97, 0 + 3111, 98, 0 + 3111, 99, 0 + 3111, 100, 0 + 3111, 101, 0 + 3111, 102, 0 + 3111, 103, 0 + 3111, 104, 0 + 3111, 105, 0 + 3111, 106, 0 + 3111, 107, 0 + 3111, 108, 0 + 3111, 109, 0 + 3111, 110, 0 + 3111, 111, 0 + 3111, 112, 0 + 3111, 113, 0 + 3111, 114, 0 + 3111, 115, 0 + 3111, 116, 0 + 3111, 117, 0 + 3111, 118, 0 + 3111, 119, 0 + 3111, 120, 0 + 3111, 121, 0 + 3111, 122, 0 + 3111, 123, 0 + 3111, 124, 0 + 3111, 125, 0 + 3111, 126, 0 + 3111, 127, 0 + 3111, 128, 0 + 3111, 129, 0 + 3111, 130, 0 + 3111, 131, 0 + 3111, 132, 0 + 3111, 133, 0 + 3111, 134, 0 + 3111, 135, 0 + 3111, 136, 0 + 3111, 137, 0 + 3111, 138, 0 + 3111, 139, 0 + 3111, 140, 0 + 3111, 141, 0 + 3111, 142, 0 + 3111, 143, 0 + 3111, 144, 0 + 3111, 145, 0 + 3111, 146, 0 + 3111, 147, 0 + 3111, 148, 0 + 3111, 149, 0 + 3111, 150, 0 + 3111, 151, 0 + 3111, 152, 0 + 3111, 153, 0 + 3111, 154, 0 + 3111, 155, 0 + 3111, 156, 0 + 3111, 157, 0 + 3111, 158, 0 + 3111, 159, 0 + 3111, 160, 0 + 3111, 161, 0 + 3111, 162, 0 + 3111, 163, 0 + 3111, 164, 0 + 3111, 165, 0 + 3111, 166, 0 + 3111, 167, 0 + 3111, 168, 0 + 3111, 169, 0 + 3111, 170, 0 + 3111, 171, 0 + 3111, 172, 0 + 3111, 173, 0 + 3111, 174, 0 + 3111, 175, 0 + 3111, 176, 0 + 3111, 177, 0 + 3111, 178, 0 + 3111, 179, 0 + 3111, 180, 0 + 3111, 181, 0 + 3111, 182, 0 + 3111, 183, 0 + 3111, 184, 0 + 3111, 185, 0 + 3111, 186, 0 + 3111, 187, 0 + 3111, 188, 0 + 3111, 189, 0 + 3111, 190, 0 + 3111, 191, 0 + 3111, 192, 0 + 3111, 193, 0 + 3111, 194, 0 + 3111, 195, 0 + 3111, 196, 0 + 3111, 197, 0 + 3111, 198, 0 + 3111, 199, 0 + 3111, 200, 0 + 3111, 201, 0 + 3111, 202, 0 + 3111, 203, 0 + 3111, 204, 0 + 3111, 205, 0 + 3111, 206, 0 + 3111, 207, 0 + 3111, 208, 0 + 3111, 209, 0 + 3111, 210, 0 + 3111, 211, 0 + 3111, 212, 0 + 3111, 213, 0 + 3111, 214, 0 + 3111, 215, 0 + 3111, 216, 0 + 3111, 217, 0 + 3111, 218, 0 + 3111, 219, 0 + 3111, 220, 0 + 3111, 221, 0 + 3111, 222, 0 + 3111, 223, 0 + 3111, 224, 0 + 3111, 225, 0 + 3111, 226, 0 + 3111, 227, 0 + 3111, 228, 0 + 3111, 229, 0 + 3111, 230, 0 + 3111, 231, 0 + 3111, 232, 0 + 3111, 233, 0 + 3111, 234, 0 + 3111, 235, 0 + 3111, 236, 0 + 3111, 237, 0 + 3111, 238, 0 + 3111, 239, 0 + 3111, 240, 0 + 3111, 241, 0 + 3111, 242, 0 + 3111, 243, 0 + 3111, 244, 0 + 3111, 245, 0 + 3111, 246, 0 + 3111, 247, 0 + 3111, 248, 0 + 3111, 249, 0 + 3111, 250, 0 + 3111, 251, 0 + 3111, 252, 0 + 3111, 253, 0 + 3111, 254, 0 + 3111, 255, 0 + 3111, 256, 0 + 3111, 257, 0 + 3111, 258, 0 + 3111, 259, 0 + 3111, 260, 0 + 3111, 261, 0 + 3111, 262, 0 + 3111, 263, 0 + 3111, 264, 0 + 3111, 265, 0 + 3111, 266, 0 + 3111, 267, 0 + 3111, 268, 0 + 3111, 269, 0 + 3111, 270, 0 + 3111, 271, 0 + 3111, 272, 0 + 3111, 273, 0 + 3111, 274, 0 + 3111, 275, 0 + 3111, 276, 0 + 3111, 277, 0 + 3111, 278, 0 + 3111, 279, 0 + 3111, 280, 0 + 3111, 281, 0 + 3111, 282, 0 + 3111, 283, 0 + 3111, 284, 0 + 3111, 285, 0 + 3111, 286, 0 + 3111, 287, 0 + 3111, 288, 0 + 3111, 289, 0 + 3111, 290, 0 + 3111, 291, 0 + 3111, 292, 0 + 3111, 293, 0 + 3111, 294, 0 + 3111, 295, 0 + 3111, 296, 0 + 3111, 297, 0 + 3111, 298, 0 + 3111, 299, 0 + 3111, 300, 0 + 3111, 301, 0 + 3111, 302, 0 + 3111, 303, 0 + 3111, 304, 0 + 3111, 305, 0 + 3111, 306, 0 + 3111, 307, 0 + 3111, 308, 0 + 3111, 309, 0 + 3111, 310, 0 + 3111, 311, 0 + 3111, 312, 0 + 3111, 313, 0 + 3111, 314, 0 + 3111, 315, 0 + 3111, 316, 0 + 3111, 317, 0 + 3111, 318, 0 + 3111, 319, 0 + 3111, 320, 0 + 3111, 321, 0 + 3111, 322, 0 + 3111, 323, 0 + 3111, 324, 0 + 3111, 325, 0 + 3111, 326, 0 + 3111, 327, 0 + 3111, 328, 0 + 3111, 329, 0 + 3111, 330, 0 + 3111, 331, 0 + 3111, 332, 0 + 3111, 333, 0 + 3111, 334, 0 + 3111, 335, 0 + 3111, 336, 0 + 3111, 337, 0 + 3111, 338, 0 + 3111, 339, 0 + 3111, 340, 0 + 3111, 341, 0 + 3111, 342, 0 + 3111, 343, 0 + 3111, 344, 0 + 3111, 345, 0 + 3111, 346, 0 + 3111, 347, 0 + 3111, 348, 0 + 3111, 349, 0 + 3111, 350, 0 + 3111, 351, 0 + 3111, 352, 0 + 3111, 353, 0 + 3111, 354, 0 + 3111, 355, 0 + 3111, 356, 0 + 3111, 357, 0 + 3111, 358, 0 + 3111, 359, 0 + 3111, 360, 0 + 3111, 361, 0 + 3111, 362, 0 + 3111, 363, 0 + 3111, 364, 0 + 3111, 365, 0 + 3111, 366, 0 + 3111, 367, 0 + 3111, 368, 0 + 3111, 369, 0 + 3111, 370, 0 + 3111, 371, 0 + 3111, 372, 0 + 3111, 373, 0 + 3111, 374, 0 + 3111, 375, 0 + 3111, 376, 0 + 3111, 377, 0 + 3111, 378, 0 + 3111, 379, 0 + 3111, 380, 0 + 3111, 381, 0 + 3111, 382, 0 + 3111, 383, 0 + 3111, 384, 0 + 3111, 385, 0 + 3111, 386, 0 + 3111, 387, 0 + 3111, 388, 0 + 3111, 389, 0 + 3111, 390, 0 + 3111, 391, 0 + 3111, 392, 0 + 3111, 393, 0 + 3111, 394, 0 + 3111, 395, 0 + 3111, 396, 0 + 3111, 397, 0 + 3111, 398, 0 + 3111, 399, 0 + 3111, 400, 0 + 3111, 401, 0 + 3111, 402, 0 + 3111, 403, 0 + 3111, 404, 0 + 3111, 405, 0 + 3111, 406, 0 + 3111, 407, 0 + 3111, 408, 0 + 3111, 409, 0 + 3111, 410, 0 + 3111, 411, 0 + 3111, 412, 0 + 3111, 413, 0 + 3111, 414, 0 + 3111, 415, 0 + 3111, 416, 0 + 3111, 417, 0 + 3111, 418, 0 + 3111, 419, 0 + 3111, 420, 0 + 3111, 421, 0 + 3111, 422, 0 + 3111, 423, 0 + 3111, 424, 0 + 3111, 425, 0 + 3111, 426, 0 + 3111, 427, 0 + 3111, 428, 0 + 3111, 429, 0 + 3111, 430, 0 + 3111, 431, 0 + 3111, 432, 0 + 3111, 433, 0 + 3111, 434, 0 + 3111, 435, 0 + 3111, 436, 0 + 3111, 437, 0 + 3111, 438, 0 + 3111, 439, 0 + 3111, 440, 0 + 3111, 441, 0 + 3111, 442, 0 + 3111, 443, 0 + 3111, 444, 0 + 3111, 445, 0 + 3111, 446, 0 + 3111, 447, 0 + 3111, 448, 0 + 3111, 449, 0 + 3111, 450, 0 + 3111, 451, 0 + 3111, 452, 0 + 3111, 453, 0 + 3111, 454, 0 + 3111, 455, 0 + 3111, 456, 0 + 3111, 457, 0 + 3111, 458, 0 + 3111, 459, 0 + 3111, 460, 0 + 3111, 461, 0 + 3111, 462, 0 + 3111, 463, 0 + 3111, 464, 0 + 3111, 465, 0 + 3111, 466, 0 + 3111, 467, 0 + 3111, 468, 0 + 3111, 469, 0 + 3111, 470, 0 + 3111, 471, 0 + 3111, 472, 0 + 3111, 473, 0 + 3111, 474, 0 + 3111, 475, 0 + 3111, 476, 0 + 3111, 477, 0 + 3111, 478, 0 + 3111, 479, 0 + 3111, 480, 0 + 3111, 481, 0 + 3111, 482, 0 + 3111, 483, 0 + 3111, 484, 0 + 3111, 485, 0 + 3111, 486, 0 + 3111, 487, 0 + 3111, 488, 0 + 3111, 489, 0 + 3111, 490, 0 + 3111, 491, 0 + 3111, 492, 0 + 3111, 493, 0 + 3111, 494, 0 + 3111, 495, 0 + 3111, 496, 0 + 3111, 497, 0 +

Por outro lado, a consideração como despesa com pessoal das transferências a autarquias e fundações para pagamento de suas folhas deve ter como contrapartida a inclusão na base de cálculo das respectivas receitas correntes, excluídas apenas as transferências efetuadas pela Administração Direta. Sob este aspecto, o balanço consolidado do Setor Governamental é a fonte adequada para o cálculo da relação despesa com pessoal x receitas correntes.

Em realidade, à semelhança do que representou a Lei federal nº 7.348, de 24 de julho de 1985, para a Emenda Constitucional nº 24 (antiga "Emenda Calmon" inserida no artigo 212 da Constituição em vigor) somente com a edição de Lei Complementar prevista no artigo 169 da Constituição Federal ter-se-á elementos objetivos para aferição do cumprimento do dispositivo constitucional.

### 2.2.2 - Dos Investimentos

A composição dos investimentos, entendidos estes como o montante das despesas de capital excluídas as despesas com amortização da dívida pública interna e externa, por elemento de despesa e com desdobramento dos repasses efetuados à Administração Indireta para esse fim está demonstrada na Tabela nº 9.

### 2.2.3 - Da Despesa com Manutenção e Desenvolvimento do Ensino

No exercício de 1990, o Estado aplicou 39% da receita líquida de impostos na manutenção e desenvolvimento do ensino, superando, assim, o percentual mínimo estabelecido no artigo 212 da Constituição Federal (25%), bem como o fixado no artigo 202 da Constituição Estadual (35%), conforme se demonstra.

#### I - DISPOSITIVOS LEGAIS

A - Constituição Federal, artigo 212

B - Constituição Estadual, artigo 202

C - Lei federal nº 7.348, de 24 de julho de 1985

II - ORIGEM DOS RECURSOS

A - IMPOSTOS ESTADUAIS ARRECADADOS A QUALQUER TÍTULO:

|                    | Cr\$               | Cr\$               |
|--------------------|--------------------|--------------------|
| 1 - ICM/ICMS ..... | 186.712.096.865,17 |                    |
| 2 - ITBI .....     | 232.233.507,76     |                    |
| 3 - AD/IRPF .....  | 26.421.535,11      |                    |
| 4 - AD/IRPJ .....  | 1.805.786.484,85   |                    |
| 5 - IPVA .....     | 2.010.827.040,56   |                    |
| 6 - ITCD .....     | 587.672.412,51     | 191.375.037.845,96 |

B - IMPOSTOS TRANSFERIDOS PELA UNIÃO ..... 31.094.937.418,80

C - IMPOSTOS ESTADUAIS TRANSFERIDOS AOS MUNICÍPIOS

|  |                     |                     |
|--|---------------------|---------------------|
| 1 - ITBI (Atividade 2662) .....                        | (114.008.500,00)    |                     |
| 2 - IPVA (Atividade 2663) .....                        | (30.574.276,10)     |                     |
| 3 - ICM/ICMS (Atividade 1652, Recur-<br>so 0118) ..... | (45.990.524.169,71) | (46.135.106.945,81) |

D - APLICAÇÃO DE IMPOSTOS VINCULADOS TRANSFERIDOS PELA  
UNIÃO, incluindo a transferência da cota-parte do  
IPI s/exportação pertencente aos Municípios (Recur-  
sos 0212, 0217 e 0218) ..... (3.514.330.064,23)

E - RECEITA LÍQUIDA DE IMPOSTOS (A + B - C - D) ..... 172.820.538.254,72

III - APLICAÇÃO MÍNIMA EXIGIDA

|  |                   |
|--|-------------------|
| A - ART. 212 DA CONSTITUIÇÃO FEDERAL (25% de II-E) ..... | 43.205.134.563,68 |
| B - ART. 202 DA CONSTITUIÇÃO ESTADUAL (35% DE II-E) .... | 60.487.108.309,15 |

TABELA Nº 9  
 DESDOBRAMENTO DOS INVESTIMENTOS<sup>1</sup> REALIZADOS  
 DIRETAMENTE PELA ADMINISTRAÇÃO DIRETA E DOS  
 REPASSES À ADMINISTRAÇÃO INDIRETA  
 EXERCÍCIO DE 1990

| ESPECIFICAÇÃO                                   | VALOR             | %      |
|---|-------------------|--------|
| ADMINISTRAÇÃO DIRETA . . . . .                  | 14.716.926.652,42 | 29,379 |
| Obras e Instalações . . . . .                   | 7.772.776.864,63  | 15,517 |
| Equipamentos e Material Permanente . . . . .    | 2.174.784.263,25  | 4,342  |
| Diversos Investimentos . . . . .                | 10.225.850,00     | 0,020  |
| Aquisições de Imóveis . . . . .                 | 1.101.970,53      | 0,002  |
| Diversas Inversões Financeiras . . . . .        | 13.112.300,00     | 0,026  |
| Contribuições a Fundos . . . . .                | 4.744.926.454,01  | 9,472  |
| FRPJ . . . . .                                  | 686.757.086,35    | 1,372  |
| FUNURBANO . . . . .                             | 378.357.005,33    | 0,755  |
| FUNOPIMES . . . . .                             | 1.384.734.134,57  | 2,765  |
| FUNTERRA-RS . . . . .                           | 169.291.722,23    | 0,338  |
| FEAPER . . . . .                                | 286.680.000,00    | 0,572  |
| FUNGAFEM . . . . .                              | 170.400,00        | 0,000  |
| FUNCOPEM-RS . . . . .                           | 126.093.507,00    | 0,252  |
| FRH-RS . . . . .                                | 983.419.844,42    | 1,964  |
| FUNDESP-RS . . . . .                            | 169.950.187,22    | 0,333  |
| FGLTDP . . . . .                                | 393.307.231,03    | 0,785  |
| FAJ . . . . .                                   | 2.645.685,12      | 0,005  |
| Funco Penitenciário . . . . .                   | 9.527.382,41      | 0,019  |
| Funco Rotativo de Estoque de Material . . . . . | 9.260.000,00      | 0,018  |
| FEASP . . . . .                                 | 138.000.000,00    | 0,275  |
| FES . . . . .                                   | 6.752.268,03      | 0,013  |
| REPASSES À ADMINISTRAÇÃO INDIRETA . . . . .     | 34.236.317.250,61 | 68,345 |
| AUTARQUIAS E FUNDAÇÕES <sup>2</sup> . . . . .   | 22.049.388.553,04 | 44,016 |
| DAE . . . . .                                   | 447.032.784,00    | 0,892  |
| DAER . . . . .                                  | 19.807.230.697,04 | 39,541 |
| DEPRC . . . . .                                 | 3.493.200,00      | 0,007  |
| IGTF . . . . .                                  | 530.808,00        | 0,001  |
| FAPERGS . . . . .                               | 1.800.000,00      | 0,004  |
| CIENTEC . . . . .                               | 86.595.643,00     | 0,173  |
| FEE . . . . .                                   | 7.296.000,00      | 0,015  |

(Continua)

(Continuação)

| ESPECIFICAÇÃO                                   | VALOR                    | %             |
|---|--------------------------|---------------|
| FZB   | 25.538.000,00            | 0,051         |
| FRTE  | 25.450.000,00            | 0,051         |
| FETLSVC   | 107.194.131,00           | 0,214         |
| FTSP  | 190.000,00               | 0,000         |
| FADERS  | 41.155.700,00            | 0,082         |
| FGT   | 28.704.000,00            | 0,057         |
| FEEM  | 25.814.790,00            | 0,052         |
| FUNCASUL  | 221.119.800,00           | 0,441         |
| NETROPLAN                                       | 1.219.973.000,00         | 2,435         |
| EMPRESA PÚBLICA E SOCIEDADES DE ECONOMIA MISTA  | 12.186.928.697,57        | 24,529        |
| CEE <sup>3</sup> (Auxílio p/Despesa de Capital) | 3.527.921.655,19         | 7,841         |
| CESA (p/investimentos)                          | 2.000.000,00             | 0,004         |
| CESA (p/amortização de dívidas)                 | 4.000.000,00             | 0,008         |
| CORLAC (p/investimentos)                        | 51.833.997,60            | 0,103         |
| PROGASA (p/saneamento financeiro)               | 5.369.563,26             | 0,012         |
| AGASA (p/saneamento financeiro)                 | 23.430.000,00            | 0,047         |
| CR-TJR (p/investimentos)                        | 3.088.316,00             | 0,006         |
| CEEE (p/investimentos)                          | 2.735.924.755,14         | 5,462         |
| CRM (p/investimentos)                           | 761.230.429,71           | 1,520         |
| PROCERGS (p/investimentos)                      | 662.517.614,29           | 1,323         |
| CEASA (p/investimentos)                         | 9.000.000,00             | 0,018         |
| BADESUL (p/capital de giro)                     | 39.800.000,00            | 0,079         |
| CRT (p/investimentos)                           | 248.431.713,10           | 0,496         |
| CINTEA (p/reaparelhamento operacional)          | 1.992.393.468,73         | 3,977         |
| CINTEA (p/amortização de empréstimo)            | 102.772.455,66           | 0,205         |
| COHAB (p/investimentos)                         | 77.532.000,00            | 0,155         |
| COHAB (auxílio p/despesa de capital)            | 630.032.105,84           | 1,258         |
| CORSAN (p/investimento)                         | 909.150.692,00           | 1,815         |
| REPASSES A OUTRAS ENTIDADES                     | 1.139.572.650,77         | 2,275         |
| Transferências à União                          | 51.048.775,27            | 0,102         |
| Transferências a Municípios                     | 716.613.170,50           | 1,431         |
| Transferências a Instituições Privadas          | 371.648.305,00           | 0,742         |
| Diversas Transferências de Capital              | 262.400,00               | 0,001         |
| <b>T O T A L</b>                                | <b>50.092.816.553,80</b> | <b>100,00</b> |

NOTAS: (1) Despesa de Capital menos Amortização da Dívida (Elementos 4350 e 4360).  
(2) A efetiva aplicação do repasse efetuado poderá ser encontrada no Balanço Consolidado do Setor Governamental. (3) A Caixa Econômica Estadual (CEE) embora juridicamente seja uma autarquia, e incluída entre as empresas estatais em razão da natureza da sua atividade econômica.

C - TRANSFERÊNCIAS ÀS UNIDADES ESCOLARES (conforme § 2º do art. 202 da Constituição Estadual - 10% de III-B) ..... 6.048.712.838,91

IV - APLICAÇÃO DE RECURSOS NA MANUTENÇÃO E DESENVOLVIMENTO DO ENSINO

A - Função 08 - EDUCAÇÃO E CULTURA ..... 55.840.688.518,01

B - EXCLUSÕES

1 - Programas:

a) 08.10 - Ciência e Tecnologia (758.499.263,58)

b) 08.17 - Preservação de Recursos Naturais Renováveis ..... (285.791.300,00)

c) 08.22 - Telecomunicações ..... (318.374.100,00)

c) 08.48 - Cultura ..... (1.137.870.634,22) (2.500.535.297,85)

2 - Salário-educação (Recurso 0292)

a) 1502 - Execução do Projeto 'Nova Escola' ..... (513.355.872,17)

b) 2383 - Concessão de Auxílios aos DPMS - 1º Grau ... (42.609.600,00)

c) 2395 - Apoio à Educação Especial de 1º Grau ..... (24.984.200,00)

d) 2397 - Desenvolvimento do Ensino de 1º Grau ..... (421.176.118,22)

e) 2414 - Desenvolvimento do Ensino Supletivo ..... (25.553.016,47)

f) 2416 - Expansão do Ensino Supletivo de 1º Grau ... (16.748.291,36)



|   |                    |                    |
|---|--------------------|--------------------|
| g) 2448 - Dotar de Infra-estrutu-<br>ra as Escolas de 1º<br>Grau .....        | (1.856.356.184,60) |                    |
| h) 2450 - Melhoria do Ensino de<br>Educação Física .....                      | (74.590.288,50)    |                    |
| i) 2452 - Apoio ao Ensino Municipi-<br>pal de 1º Grau .....                   | (259.072.700,00)   | (3.334.541.271,32) |
| <br>3 - Aplicação de Recursos Provenientes de Convênios                       |                    |                    |
| a) 2401 - Apoio ao Desenvolvi-<br>mento do Ensino Supletivo                   | (143.700,00)       |                    |
| b) 2402 - Apoio à Educação Espe-<br>cial .....                                | (2.141.120,00)     |                    |
| c) 2433 - Complementação das A-<br>ções Educacionais ....                     | (30.947.947,00)    |                    |
| d) 2451 - Melhoria do Ensino de<br>Educação Física .....                      | (98.000,00)        |                    |
| e) 2453 - Apoio ao Ensino de 1º<br>Grau .....                                 | (1.878.114,48)     | (35.208.881,48)    |
| <br>4 - Projetos/Atividades   |                    |                    |
| a) 1062 - Construção da Sede da<br>Escola Superior da Ma-<br>gistratura ..... | (4.926.850,00)     |                    |
| b) 1763 - Manutenção da Creche do<br>CAERGS .....                             | (843.925,76)       |                    |
| c) 2455 - Contribuição à Associa-<br>ção dos Servidores da<br>SEC .....       | (42.600,00)        |                    |



|  |                 |                    |
|--|-----------------|--------------------|
| d) 2601 - Contribuição à FDRH para Despesas com Pessoal .....      | (99.671.000,00) |                    |
| e) 2607 - Contribuição à FDRH para Outras Despesas Correntes ..... | (3.511.200,00)  | _(108.925.575,76)  |
| TOTAL DAS EXCLUSÕES .....  |                 | (5.979.281.026,41) |

**C - INCLUSÕES**

|   |  |                   |
|---|--|-------------------|
| 1 - Amortização e Custeio de Operações de Crédito Relacionadas com Ensino ..... |  | 124.113.306,15    |
| 2 - 2660 - Pagamento de Servidores Inativos da SEC .....                        |  | 17.747.422.977,74 |
| TOTAL DAS INCLUSÕES .....   |  | 17.871.535.383,89 |

D - TOTAL DAS APLICAÇÕES (A-B + C) ..... 67.732.942.875,49

V - PERCENTUAL EM RELAÇÃO À RECEITA LÍQUIDA DE IMPOSTOS (IV-D/II-E em %): 39%

No decorrer do ano de 1990, as Secretarias da Fazenda e da Educação deram início à implantação dos procedimentos necessários ao cumprimento do disposto no § 2º do artigo 202 da Constituição Estadual, qual seja, a realização de transferências trimestrais de verbas para as unidades escolares. O valor repassado no exercício alcançou a cifra de Cr\$ 24.278.259,14. O repasse de verbas às escolas inclui-se entre as despesas com construção, manutenção e conservação de escolas, cujo montante foi de Cr\$ 4.087.519.666,40, assim demonstrado:

| Projeto/Atividade                              | Cr\$              | Cr\$             |
|--|-------------------|------------------|
| 1502 - Execução do Projeto "Nova Escola" ..... | 3.709.065.479,40  |                  |
| (-) 0292 - Salário-educação .....              | _(513.355.872,17) | 3.195.709.607,23 |

|  |                  |                |
|--|------------------|----------------|
| 1507 - Reparcelhamento Operacional<br>de Escolas de 1º Grau e Pré-<br>-escolar .....                                       |                  | 81.877.001,09  |
| 1510 - Contribuição à FADERS para<br>Despesas de Capital .....   |                  | 39.750.500,00  |
| 1512 - Reparcelhamento das Escolas<br>que Fornecem Merenda Escolar   |                  | 7.477.793,88   |
| 1515 - Reparcelhamento Operacional<br>das Escolas Técnicas .....   |                  | 22.315.609,63  |
| 1519 - Contribuição à Fundação Esco-<br>la Técnica Liberato Salzano<br>Vieira da Cunha para Despe-<br>sas de Capital ..... |                  | 107.194.131,00 |
| 2390 - Manutenção dos Serviços Bási-<br>cos para o Ensino de 1º Grau   |                  | 123.434.284,42 |
| 2398 - Manutenção de Serviços Bási-<br>co do Ensino de 2º Grau .....   |                  | 42.769.753,51  |
| 2407 - Manutenção e Recuperação Físi-<br>ca das Instituições da SU-<br>DESP .....  |                  | 1.446.590,52   |
| 2412 - Redimensionamento das Biblio-<br>otecas de Escolas - 1º Grau  | 1.811.917,92     |                |
| (-) 3111 - Pessoal Civil ...   | (1702.462,47)    | 1.029.450,45   |
| 2415 - Manutenção do Ensino Supleti-<br>vo de 1º e 2º Graus .....  | 157.894.328,66   |                |
| (-) 3111 - Pessoal Civil ...   | (157.159.949,43) |                |
| (-) 3113 - Obrigações Patro-<br>nais .....   | (22.222,22)      | 706.449,24     |
| 2418 - Manutenção de Centros de Estu-<br>dos Supletivos .....  |                  | 965.544,00     |

|   |                     |                  |
|---|---------------------|------------------|
| 2419 - Ampliação e Melhoria das Bibliotecas das Escolas de 2º Grau .....  |                     | 2.499.430,80     |
| 2420 - Concessão de Auxílios aos CPMs de 2º Grau .....  |                     | 255.600,00       |
| 2435 - Manutenção do Ensino Técnico   |                     | 31.261.734,50    |
| 2436 - Contribuição à FADERS para Outras Despesas Correntes ....  |                     | 48.219.200,00    |
| 2438 - Contribuição à Fundação Escola Técnica Liberato Salzano Vieira da Cunha para Outras Despesas Correntes ..... |                     | 47.022.266,00    |
| 2447 - Manutenção de Escolas de 1º Grau .....   | 32.019.241.506,44   |                  |
| (-) 3111 - Pessoal Civil ...  | (31.902.656.369,69) |                  |
| (-) 3113 - Obrigações Patronais .....   | ___(106.652.125,04) | 79.933.011,71    |
| 2449 - Manutenção das Escolas de 2º Grau .....  | 5.851.861.066,21    |                  |
| (-) 3111 - Pessoal Civil ...  | (5.811.849.147,28)  |                  |
| (-) 3113 - Obrigações Patronais .....   | ___(3.028.325,35)   | 36.923.593,58    |
| 2453 - Apoio ao Ensino de 1º Grau ..  | 194.327.965,18      |                  |
| (-) Aplicação de Recursos de Convênios .....  | ___(1.078.114,48)   | 192.449.850,70   |
| 2460 - Suprimento às Unidades Escolares .....   |                     | ___24.278.252,14 |
|   |                     | 4.007.519.666,40 |

### 2.3 - RESULTADO DA EXECUÇÃO ORÇAMENTÁRIA

A evolução do resultado da execução orçamentária, nos últimos 9 anos, está demonstrada na Tabela nº 10, bem como no Gráfico nº 10.

Observa-se que apenas no ano de 1989 o resultado foi positivo, em decorrência, principalmente, da alteração de critério contábil explicitada na Nota Explicativa nº 44 ao Balanço do referido ano.

Quanto ao orçamento corrente, ou seja, receitas e despesas correntes, o resultado apresenta-se positivo nos três últimos anos, como se pode verificar no Gráfico nº 11.

Sob a ótica da capacidade de formação de poupança para amortizar dívidas ou realizar investimentos verifica-se, no Gráfico de nº 12, que a situação, também, é positiva apenas nos três últimos anos, o que significa que o Estado tem coberto suas despesas de capital com operações de crédito e, à exceção de 1989, com o déficit público.

TABELA N° 10

RESULTADO DA EXECUÇÃO ORÇAMENTÁRIA

PERÍODO: 1983/90

(Em Cr\$)

| ESPECIFICAÇÕES  | 1983                |                | 1984                |                | 1985                            |                |
|---|---------------------|----------------|---------------------|----------------|---------------------------------|----------------|
|   | VALOR               | % <sup>2</sup> | VALOR               | % <sup>2</sup> | VALOR                           | % <sup>2</sup> |
| EXERCÍCIO   | 1983                |                | 1984                |                | 1985                            |                |
| Receitas sem Operações de Crédito ...                   | 170.833.707.909,56  | 87,74          | 163.478.383.137,27  | 77,83          | 193.808.926.939,97              | 83,62          |
| Despesas Correntes sem Encargos da Dívida Pública ..... | 167.643.843.223,08  | 86,10          | 159.983.480.333,43  | 76,17          | 186.647.756.060,19              | 80,53          |
| RESULTADO ORÇAMENTÁRIO ANTES DOS INVESTIMENTOS .....    | 3.189.864.686,48    | 1,64           | 3.494.894.803,84    | 1,66           | 7.160.270.873,78                | 3,09           |
| Investimentos <sup>3</sup> .....                        | 35.029.037.676,54   | 17,99          | 31.562.807.085,51   | 15,02          | 26.812.023.532,07               | 11,57          |
| RESULTADO ORÇAMENTÁRIO APÓS OS INVESTIMENTOS .....      | (31.839.172.990,06) | (16,35)        | (28.067.912.281,67) | (13,36)        | (19.651.752.652,29)             | 8,48           |
| Receita de Operações de Crédito .....                   | 23.877.689.160,37   | 12,26          | 46.556.811.784,61   | 22,37          | 37.972.504.038,02               | 16,38          |
| Serviço da Dívida Pública <sup>4</sup> .....            | 70.063.421.164,75   | 35,98          | 54.602.847.584,57   | 26,00          | 146.028.654.623,23 <sup>5</sup> | 63,00          |
| RESULTADO DAS OPERAÇÕES COM A DÍVIDA PÚBLICA .....      | (46.185.732.004,38) | (23,72)        | (8.046.035.799,96)  | (3,83)         | (108.056.150.585,21)            | 46,62          |
| Resultado Orçamentário .....                            | (18.024.904.994,44) | (40,07)        | (36.113.948.081,63) | (17,19)        | (127.707.903.237,50)            | 55,10          |
| R E S U M O   |                     |                |                     |                |                                 |                |
| RECEITA ORÇAMENTÁRIA TOTAL .....                        | 194.711.397.069,94  | 100,00         | 210.035.194.962,52  | 100,00         | 231.780.530.977,99              | 100,00         |
| DESPESA ORÇAMENTÁRIA TOTAL .....                        | 272.736.302.064,38  | 140,07         | 246.149.143.041,15  | 117,19         | 359.438.434.215,49              | 155,10         |

TABELA Nº 10

RESULTADO DA EXECUÇÃO ORÇAMENTÁRIA

PERÍODO: 1983/90

(Em Cr\$)

| EXERCÍCIO<br>ESPECIFICAÇÕES                                       | 1986                |                | 1987                |                | 1988                           |                |
|---|---------------------|----------------|---------------------|----------------|--------------------------------|----------------|
|   | VALOR               | % <sup>2</sup> | VALOR               | % <sup>2</sup> | VALOR                          | % <sup>2</sup> |
| Receitas sem Operações de Crédito.....                            | 240.981.947.563,10  | 80,70          | 208.493.872.202,65  | 73,88          | 210.675.072.373,07             | 87,95          |
| Despesas Correntes sem Encargos da Dívida Pública .....           | 230.798.527.021,95  | 77,29          | 175.355.825.838,49  | 62,14          | 154.530.308.313,50             | 64,51          |
| RESULTADO ORÇAMENTÁRIO ANTES DOS INVESTIMENTOS <sup>3</sup> ..... | 10.183.420.541,15   | 3,41           | 33.138.046.364,16   | 11,74          | 56.144.764.059,57              | 23,44          |
| Investimentos <sup>3</sup> .....                                  | 28.111.783.743,97   | 9,41           | 32.515.901.981,44   | 11,52          | 26.109.521.400,97              | 10,90          |
| RESULTADO ORÇAMENTÁRIO APÓS OS INVESTIMENTOS .....                | (17.928.363.202,82) | 6,00           | 622.144.482,72      | 0,22           | 30.035.242.558,60              | 12,54          |
| Receita de Operações de Crédito .....                             | 57.646.624.998,47   | 19,30          | 73.710.882.976,83   | 26,12          | 28.861.276.990,63 <sup>6</sup> | 12,05          |
| Serviço da Dívida Pública <sup>7</sup> .....                      | 75.087.619.314,89   | 25,14          | 87.476.246.809,10   | 31,00          | 70.790.572.975,20              | 29,55          |
| RESULTADO DAS OPERAÇÕES COM A DÍVIDA PÚBLICA .....                | (17.440.994.316,42) | 5,84           | (13.765.363.832,27) | 4,88           | (41.929.295.984,57)            | 17,50          |
| Resultado Orçamentário .....                                      | (35.369.357.519,24) | 11,84          | (13.143.219.349,55) | 4,66           | (11.894.053.325,97)            | 4,96           |
| RESUMO  |                     |                |                     |                |                                |                |
| RECEITA ORÇAMENTÁRIA TOTAL .....                                  | 298.628.572.561,58  | 100,00         | 282.204.755.179,48  | 100,00         | 239.536.349.563,70             | 100,00         |
| DESPESA ORÇAMENTÁRIA TOTAL .....                                  | 333.997.930.020,82  | 111,84         | 295.347.974.529,03  | 104,66         | 251.430.402.689,67             | 101,96         |

## TABELA N° 10

## RESULTADO DA EXECUÇÃO ORÇAMENTÁRIA

PERÍODO: 1983/90

(Em Cr\$)¹

| ESPECIFICAÇÕES  | EXERCÍCIO                  |                            | VALOR                      | %             | VALOR                      | %              |
|---|----------------------------|----------------------------|----------------------------|---------------|----------------------------|----------------|
|   | 1989                       | 1990                       |                            |               |                            |                |
| Receita sem Operações de Crédito . . . . .                  | 253.820.423.902,05         | 238.131.868.433,02         | 238.131.868.433,02         | 95,28         | 238.131.868.433,02         | 79,18          |
| Despesas Correntes sem Encargos da Dívida Pública . . . . . | 191.101.585.067,63         | 226.179.735.781,76         | 226.179.735.781,76         | 71,74         | 226.179.735.781,76         | 75,21          |
| <b>RESULTADO ORÇAMENTÁRIO ANTES DOS INVESTIMENTOS</b>       | <b>62.718.838.834,42</b>   | <b>11.952.132.641,26</b>   | <b>11.952.132.641,26</b>   | <b>23,54</b>  | <b>11.952.132.641,26</b>   | <b>3,97</b>    |
| Investimentos² . . . . .                                    | 46.525.502.962,44          | 50.092.816.553,80          | 50.092.816.553,80          | 17,46         | 50.092.816.553,80          | 16,65          |
| <b>RESULTADO ORÇAMENTÁRIO APÓS OS INVESTIMENTOS</b>         | <b>16.193.335.871,98</b>   | <b>(38.140.683.912,54)</b> | <b>(38.140.683.912,54)</b> | <b>6,08</b>   | <b>(38.140.683.912,54)</b> | <b>(12,68)</b> |
| Receita de Operações de Crédito . . . . .                   | 12.578.816.937,72          | 62.611.862.818,50          | 62.611.862.818,50          | 4,72          | 62.611.862.818,50          | 20,82          |
| Serviço da Dívida Pública³ . . . . .                        | 26.458.396.095,57          | 34.367.353.886,92          | 34.367.353.886,92          | 9,93          | 34.367.353.886,92          | 11,43          |
| <b>RESULTADO DAS OPERAÇÕES COM A DÍVIDA PÚBLICA</b>         | <b>(13.879.579.158,85)</b> | <b>28.244.508.951,58</b>   | <b>28.244.508.951,58</b>   | <b>(5,21)</b> | <b>28.244.508.951,58</b>   | <b>9,39</b>    |
| Resultado Orçamentário . . . . .                            | 2.313.756.113,13           | (9.896.174.980,96)         | (9.896.174.980,96)         | 0,87          | (9.896.174.980,96)         | (3,29)         |
| R E S U M O   |                            |                            |                            |               |                            |                |
| RECEITA ORÇAMENTÁRIA TOTAL . . . . .                        | 266.399.240.839,87         | 300.743.731.241,52         | 300.743.731.241,52         | 100,00        | 300.743.731.241,52         | 100,00         |
| DESPESA ORÇAMENTÁRIA TOTAL . . . . .                        | 264.085.484.126,74         | 310.639.906.222,48         | 310.639.906.222,48         | 99,13         | 310.639.906.222,48         | 103,29         |

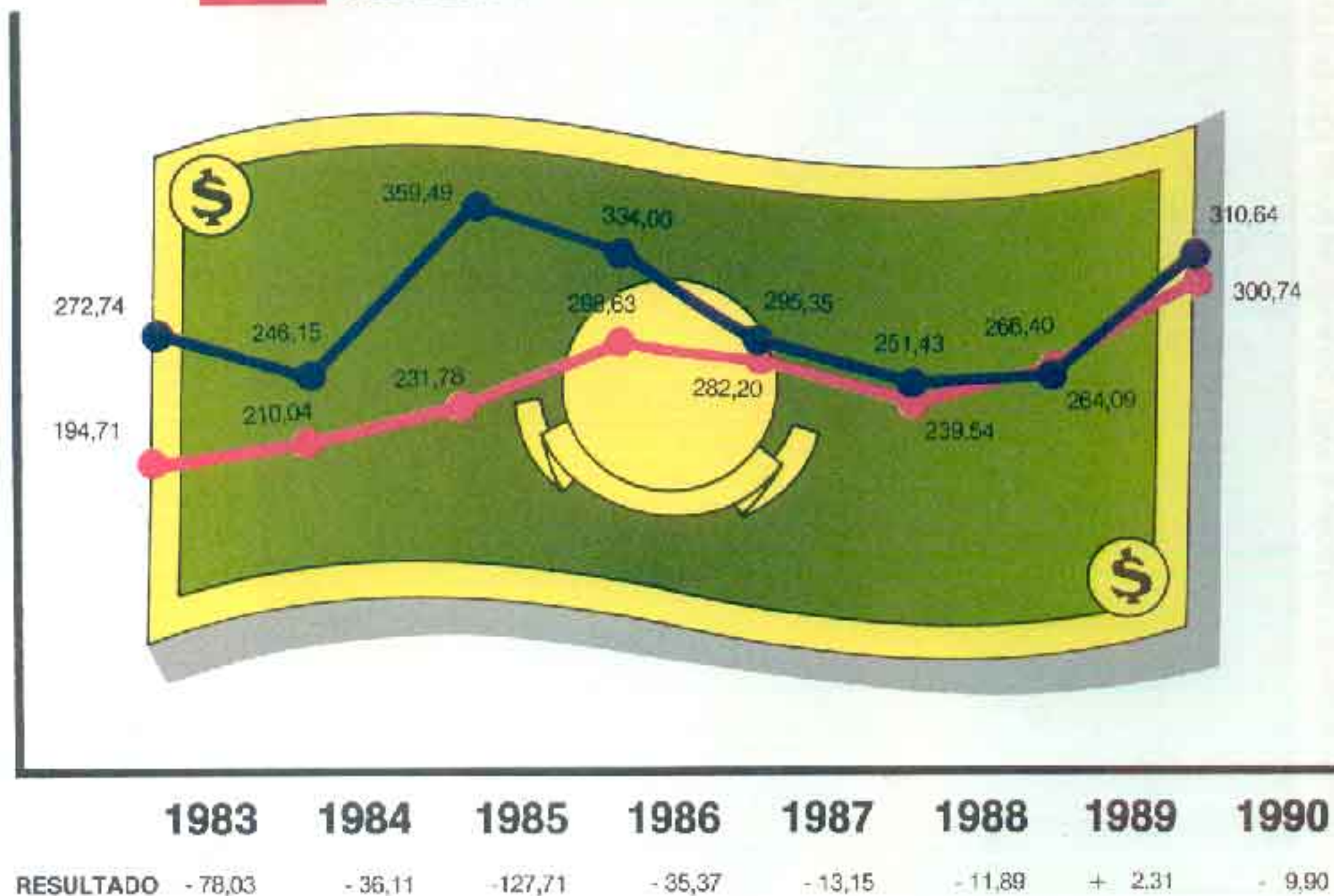
NOTAS: (1) Valores corrigidos pelo IGP-DI/FGV médio. (2) Percentual em relação à Receita Orçamentária Total. (3) Investimentos (latu sensu", isto é, Despesa de Capital Exclusive Amortização da Dívida Pública. (4) Amortização e Encargos. (5) Inclui Serviço da Dívida realizado como Despesas de Exercícios Anteriores. (6) Inclui Receitas de Anulação de Serviço da Dívida Pública a Pagar e Anulação de Dívidas Extra-orçamentárias.



# 10 EVOLUÇÃO DA RECEITA E DESPESA ORÇAMENTÁRIAS

Exercícios de 1983 a 1990  
Valores em Cr\$ bilhões \*

■ DESPESA  
■ RECEITA

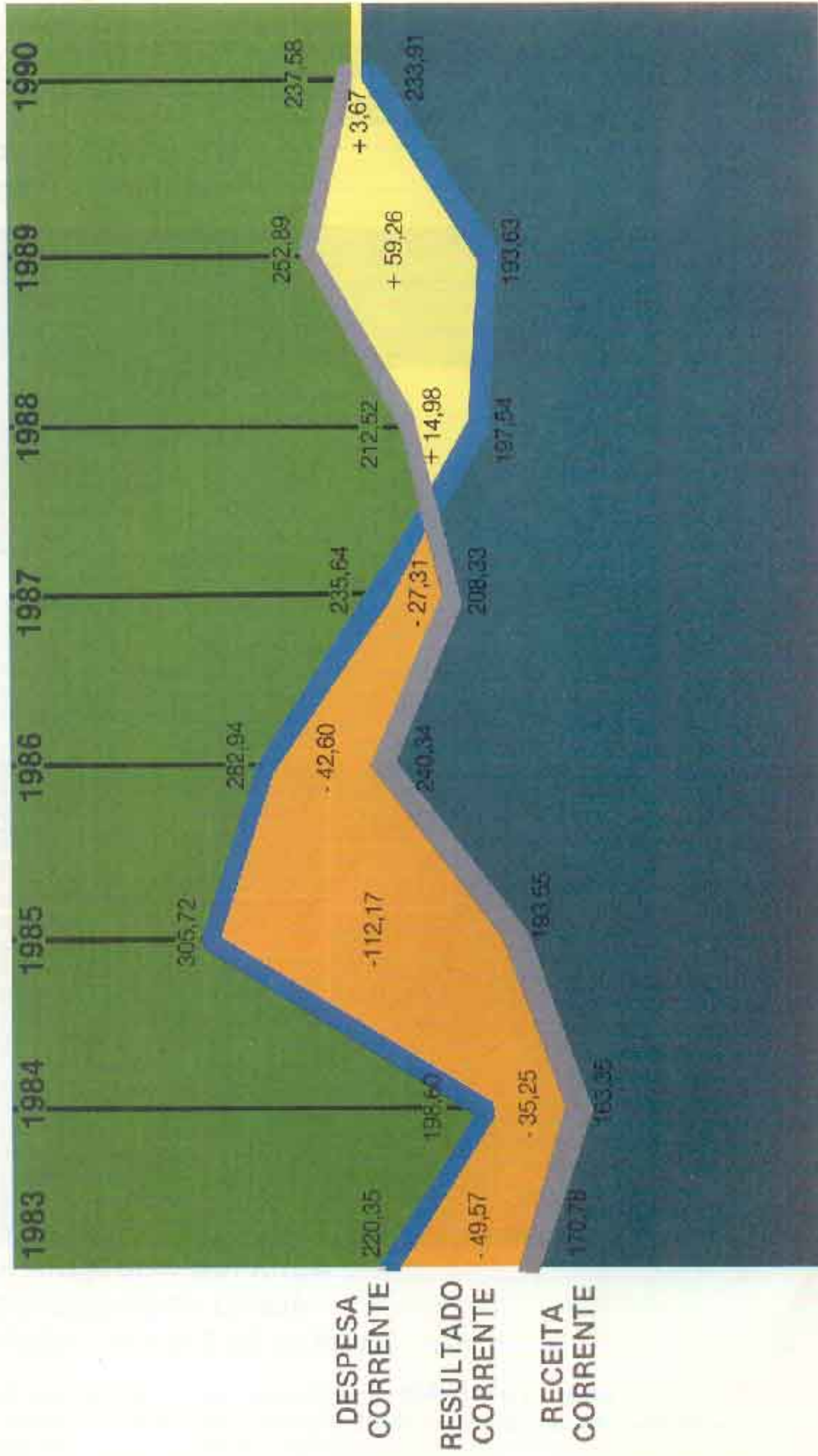


\* Atualização em relação a 1990 pela variação do IGP-DI/FGV médio

# 11 EVOLUÇÃO DA EXECUÇÃO DO ORÇAMENTO CORRENTE

Exercícios de 1983 a 1990

Valores em Cr\$ bilhões\*




\* Atualização em relação a 1990 pela variação do IGP-DI/FGV médio



# 12 POUPANÇA/DESPOUPANÇA x DESPESAS DE CAPITAL

Exercícios de 1983 a 1990

Valores em Cr\$ bilhões \*



- POUPANÇA/DESPOUPANÇA \*\*
- AMORTIZAÇÃO DA DÍVIDA
- OUTRAS DESPESAS DE CAPITAL

\* Atualização em relação a 1990 pela variação IGP-DI/FGV médio

\*\* POUPANÇA/DESPOUPANÇA = Receita total — Operações de Crédito — Alienação de bens — Despesas Correntes

### 3 - SITUAÇÃO FINANCEIRA DO ESTADO

O exercício de 1990 foi encerrado com um déficit financeiro de Cr\$ 9.857.814.963,95, correspondente a 28% do passivo financeiro.

A evolução da situação financeira estadual, ao longo dos últimos 8 anos, pode ser visualizada no Gráfico nº 13, onde se verifica que o único ano da série a apresentar saldo financeiro positivo é o de 1989.

#### 3.1 - ATIVO FINANCEIRO

Na composição do Ativo Financeiro destacam-se:

- 1) Cr\$ 1.396.562.803,91 - valores disponíveis que se encontravam, entre os quais se destacam, Cr\$ 569.916.332,06, no Banco do Brasil S.A. e, Cr\$ ..... 711.277.744,58, no BANRISUL;
- 2) Cr\$ 2.512.373.373,88 - recursos vinculados a serem aplicados, dos quais Cr\$ 1.862.064.873,71, correspondem ao salário educação;
- 3) Cr\$ 20.206.272.736,90 - títulos emitidos pelo Estado, em 28 de dezembro de 1990, que permaneciam em carteira, no FGLTDPE, aguardando a conclusão de negociações para pagamento de dívidas.

4) Cr\$ 265.669.019,20 - despesas relativas ao serviço da dívida pública e pessoal que restaram pendentes de regularização.

No que diz respeito à dívida pública, o valor de Cr\$ ..... 256.473.660,66 corresponde a encargos adicionais do empréstimo com o BANRISUL - Resolução 03, que se encontrava em renegociação.

O contrato, fruto da renegociação, foi assinado em 4 de dezembro para ser pago com títulos da dívida pública, porém o leilão ocorreu apenas em 28 de dezembro, o que gerou uma defasagem nos encargos correspondente a 24 dias.

Como não havia previsão orçamentária para cobrir a despesa, esta foi registrada no ativo realizável para ser empenhada em 1991, à conta de despesas de exercícios anteriores.

Quanto aos Cr\$ 9.195.358,54 relativos a despesas com pessoal, foram decorrência de problemas operacionais surgidos na elaboração da folha de pessoal correspondente ao 13º salário, a qual teve que ser refeita com ajustamentos que elevaram a despesa ao referido montante, o qual será igualmente gravado orçamentariamente em 1991 a título de despesas de exercícios anteriores relativas a pessoal.

### 3.2 - PASSIVO FINANCEIRO

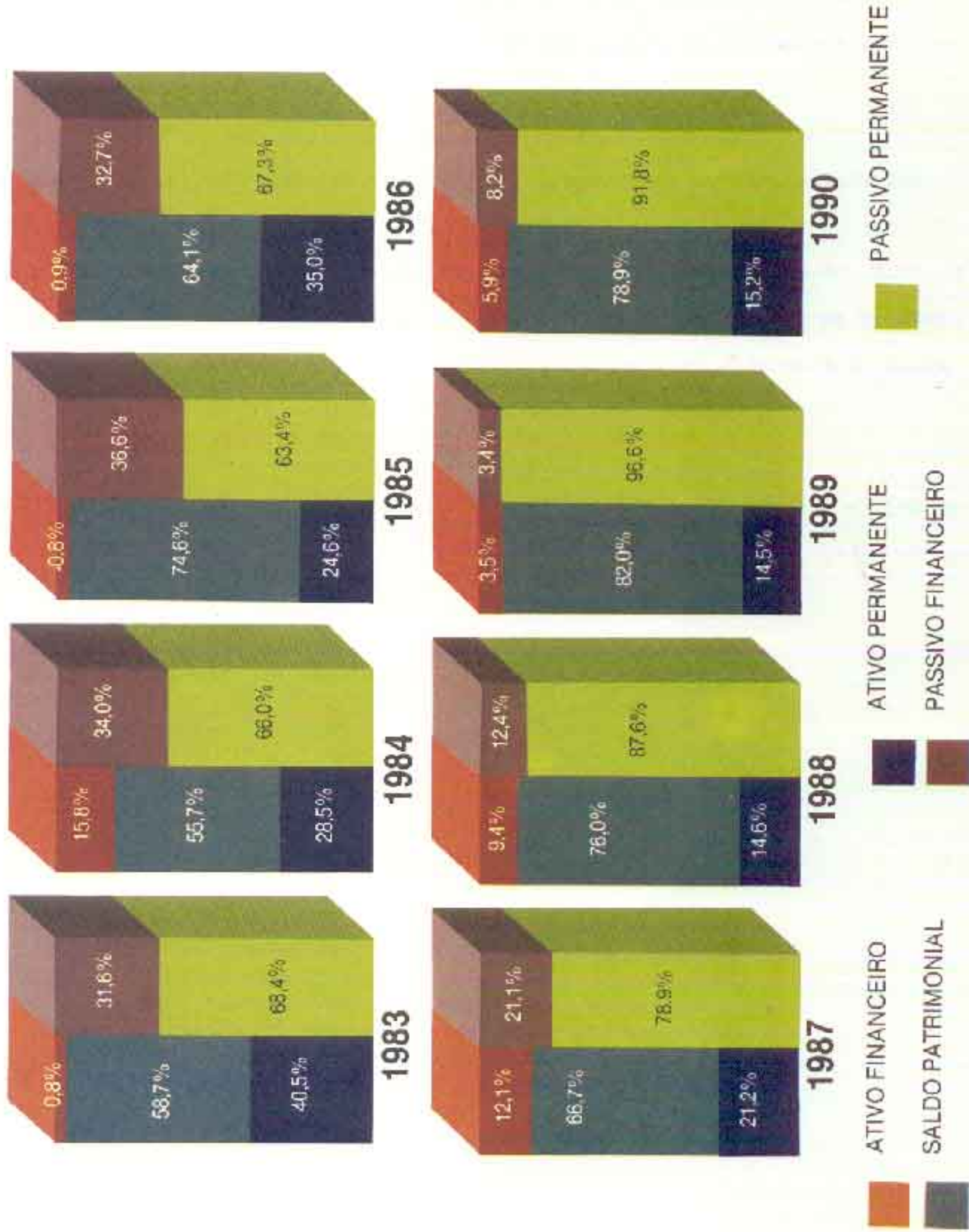
Os valores de maior significado do Passivo Financeiro são apresentados a seguir:

1) Cr\$ 5.488.849.596,44 - correspondentes à parcela do 13º salário que não foi paga até o final do exercício;



# 13 EVOLUÇÃO DO PATRIMÔNIO PARTICIPAÇÃO RELATIVA DOS GRUPOS

Exercícios de 1983 a 1990



2) Cr\$ 4.077.064.2237,66 - valores retidos nas folhas de pagamento para serem repassados a terceiros. Destacam-se as consignações destinadas ao IPERGS, no montante de Cr\$ 3.031.886.211,17, que representaram 74% do total. Este valor corresponde às contribuições dos servidores relativas ao mês de dezembro e parte do mês de novembro.

3) Cr\$ 3.684.913.694,14 - débitos para com os fornecedores de bens e serviços;

4) Cr\$ 3.202.662.622,89 - participação dos municípios na arrecadação do ICMS e ITBI. Não foram repassadas as parcelas correspondentes à arrecadação de setembro a dezembro, no caso do ITBI, e a 40% da participação no ICMS referente a dezembro.

5) Cr\$ 3.053.056.985,79 - contribuições e transferências a autarquias e fundações.



#### 4 - PARTICIPAÇÕES ACIONÁRIAS

A Tabela nº 11 demonstra a situação da participação do Estado no Capital de Empresas bem como a sua movimentação.

Como já foi mencionado no exercício anterior, cumpre salientar que o critério contábil adotado pela CAGE é de considerar a integralização do capital no momento da liquidação da despesa e não no do efetivo pagamento o que pode explicar as divergências eventualmente existentes entre os balanços do Estado e os das Empresas em que tem participação acionária.

Em Crédito para Futuro Aumento de Capital constam os valores remetidos pendentes de subscrição, como são os casos da CRT, CORSAN e PROCERGS. Os demais valores, ou seja, os da CEEE, CESA, CINTEA e CRM, correspondem à assunção, pelo Estado, de dívidas destas empresas junto ao BRDE.



## 5 - A DÍVIDA ATIVA

A movimentação geral da Dívida Ativa Tributária e Não-tributária está demonstrada na Tabela nº 12, elaborada a partir de relatórios fornecidos pela Divisão de Cobrança (DICOB) do Departamento da Receita da Superintendência da Administração Financeira.

A Dívida Ativa Tributária inclui também aquela referente às taxas da arizicultura e da bovinocultura, cujas receitas são tratadas extra-orçamentariamente no âmbito da Administração Direta em razão de as citadas taxas constituírem receita tributária no IRGA e no INSTICARNES, respectivamente. Assim, olhando sob o ângulo do Setor Governamental, o montante arrecadado em decorrência da cobrança da Dívida Ativa Tributária - Cr\$ 1.217.852.504,66 - constitui receita orçamentária, embora no âmbito da Administração Direta, parte dela - Cr\$ 128.053,88 - tenha sido registrada como receita extra-orçamentária.

As inscrições em Dívida Ativa tiveram a seguinte origem, em termos percentuais:

|                          | TRIBUTÁRIA | NÃO-TRIBUTÁRIA | TOTAL  |
|--------------------------|------------|----------------|--------|
| Novas Inscrições .....   | 3,90%      | 10,31%         | 4,06%  |
| Multa .....              | 5,64%      | 18,70%         | 5,78%  |
| Juros .....              | 6,04%      | -              | 5,98%  |
| Correção Monetária ..... | 84,41%     | 61,06%         | 84,16% |
| AIA .....                | 0,01%      | 1,13%          | 0,02%  |

As baixas ocorridas no exercício de 1990, por sua vez, apresentaram a seguinte distribuição percentual:

MOVIMENTAÇÃO GERAL DA DÍVIDA ATIVA

- Exercício de 1980

Em Cr\$

| ITEM           | PRINCIPAL        | DESAJ. PRINCIPAL  | MULTA            | CM <sup>1</sup> MULTA | AIA <sup>2</sup> | JUNTAS           | TOTAL             |
|----------------|------------------|-------------------|------------------|-----------------------|------------------|------------------|-------------------|
| SALDO ANTERIOR | 51.408.679,48    | 726.714.047,33    | 53.664.171,00    | 394.420.329,10        | 591.926,46       | 33.917.677,27    | 1.465.355.831,63  |
| Tributária     | 51.753.083,02    | 521.823.118,40    | 53.379.007,17    | 300.501.753,47        | 34.815,74        | 33.917.677,27    | 1.457.746.922,10  |
| Não-tributária | 49.655.596,46    | 744.890.928,93    | 24.164,16        | 5.888.575,71          | 487.270,72       | -                | 1.804.552,53      |
| INCRÉSCIMOS    | 1.833.899.736,90 | 23.403.404.170,24 | 2.612.465.077,04 | 11.621.630.777,37     | 7.794.347,94     | 2.700.208.887,30 | 45.180.675.027,29 |
| Tributária     | 1.740.474.318,70 | 23.101.000.319,87 | 2.522.886.760,07 | 14.547.946.351,02     | 6.355.530,50     | 2.711.233.827,25 | 44.721.934.041,73 |
| Não-tributária | 87.678.418,20    | 22.483.810,53     | 60.520.767,97    | 78.684.425,46         | 5.403.367,51     | -                | 478.781.785,64    |
| EXCLUSÕES      | 10.086.960,17    | 6.899.841.808,76  | 145.067.006,67   | 6.580.601.346,64      | 9.888.810,91     | 805.721.210,42   | 14.458.777.171,53 |
| Tributária     | 18.274.411,74    | 6.897.744.985,27  | 57.791.352,58    | 8.576.254.847,71      | 3.745.739,23     | 835.721.210,42   | 14.358.879.772,50 |
| Não-tributária | 19.543,43        | 2.277.898,49      | 97.232.653,55    | 6.515.755,45          | 5.893.147,68     | -                | 50.953.378,57     |
| ARRECADAÇÃO    | 02.058.022,10    | 727.834.899,88    | 69.199.445,94    | 209.347.733,82        | 612.044,74       | 49.303.787,05    | 1.225.175.918,69  |
| Tributária     | 62.823.023,10    | 727.150.683,18    | 69.128.578,74    | 208.233.580,72        | 212.111,18       | 49.303.787,05    | 1.217.052.501,88  |
| Não-tributária | 24.999,97        | 751.209,59        | 80.866,20        | 6.113.743,10          | 750.933,56       | -                | 7.323.412,97      |
| SALDO FINAL    | 1.767.656.434,11 | 16.704.981.478,23 | 2.453.801.746,24 | 0.140.102.026,11      | 481.417,23       | 1.879.101.470,32 | 30.962.078.586,26 |
| Tributária     | 1.535.057.038,85 | 16.478.678.335,88 | 2.451.591.335,89 | 0.071.109.570,18      | 435.427,28       | 1.879.101.470,32 | 30.576.061.030,68 |
| Não-tributária | 87.680.495,26    | 226.303.140,35    | 2.278.410,35     | 68.912.455,63         | -                | -                | 305.114.531,58    |

1 - CM = Correção Monetária; 2 - AIA = Acréscimo da Arrecadação Ju Cívica Ativa. 3 - O artigo 26 de Lei Estadual nº 6.337/73, que incluiu dívida ativa referente ao Imposto de Renda sobre a produção, e sobre lucros e proventos, e sobre rendimentos, e sobre a administração direta e o funcionamento do IRGA e INSTUCOMUS, passivamente, mantêm a administração direta e o funcionamento do IRGA e INSTUCOMUS, passivamente. Fonte: Divisão de Contabilidade do Departamento da Receita da Superintendência de Administração Financeira

|                 | TRIBUTÁRIA | NÃO-TRIBUTÁRIA | TOTAL  |
|-----------------|------------|----------------|--------|
| Exclusões ..... | 92,18%     | 93,17%         | 92,19% |
| Cobrança .....  | 7,82%      | 6,83%          | 7,81%  |

Resalte-se, entretanto, que parcela ponderável das inscrições (correção monetária, principalmente) e das exclusões refere-se a débitos incluídos ou excluídos de forma incorreta, exigindo, assim, a efetivação do lançamento corretivo correspondente. Exemplos:

- 1) DATs 1090062661 e 0860090507 - Cr\$ 206.064.403,65 - débitos originários de Autos de Lançamento impugnados, foram excluídos em decorrência de erro de processamento e novamente implantados;
- 2) DAT 0961340479 - Cr\$ 87.245.790,23 - débito inscrito com forma de correção monetária incorreta, excluído e reimplantado; e
- 3) DAT 09613400576 - Cr\$ 11.161.373.954,31 - valores inscritos em cruzeiros antigos (212.092,00 e 254.510,40 de principal e multa, respectivamente), quando o correto seria em cruzeiros atuais (0,21 e 0,25), excluído e reimplantado.

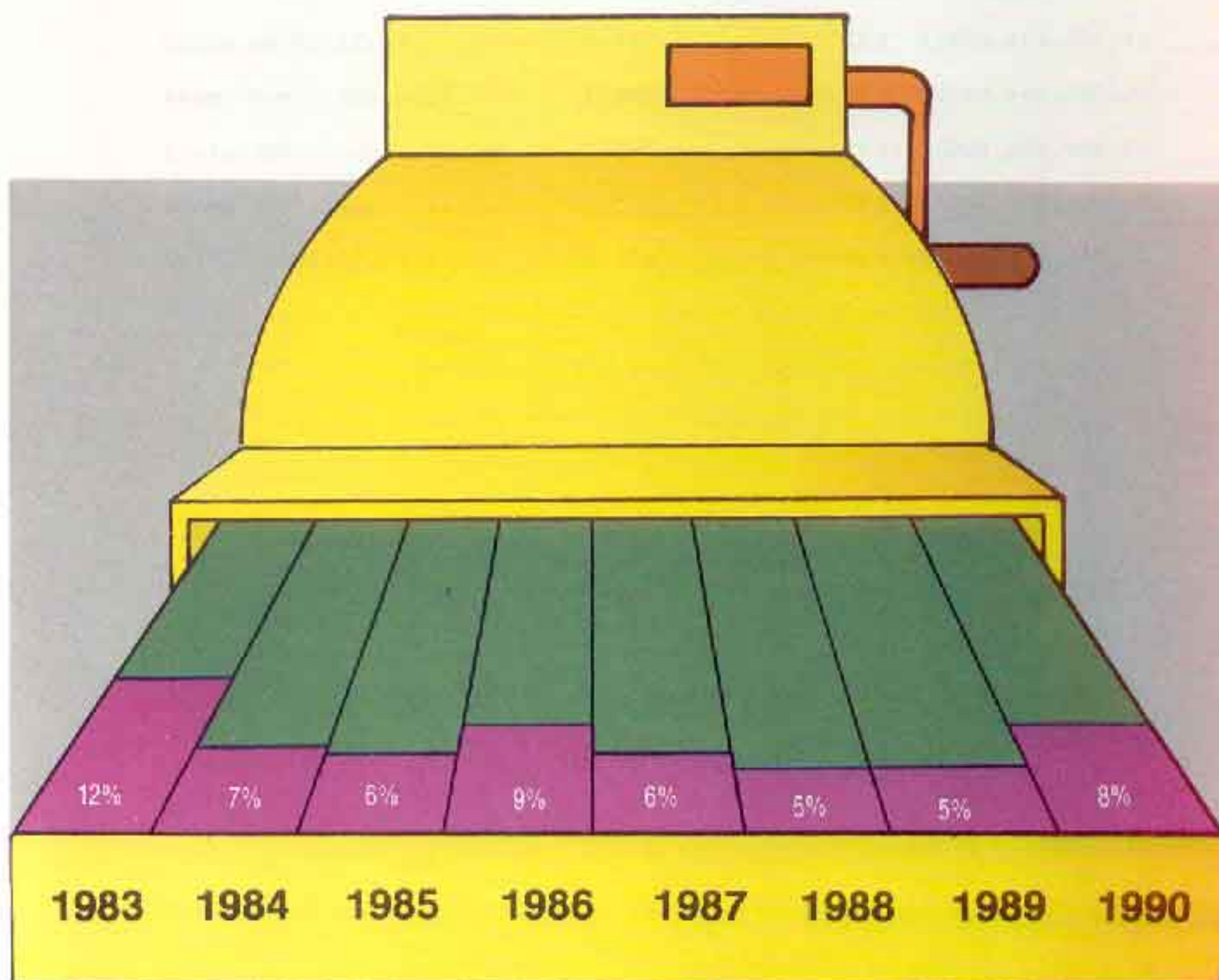
Através do Gráfico nº 14, constata-se que, em 1990, houve ligeiro incremento na relação entre a cobrança da Dívida Ativa e a média dos seus saldos inicial e final.

Em 31 de dezembro de 1990, o saldo da Dívida Ativa apresentava a seguinte composição, segundo as instâncias de cobrança:

| COBRANÇA ADMINISTRATIVA |                             |     | COBRANÇA JUDICIAL |                        |     |
|-------------------------|-----------------------------|-----|-------------------|------------------------|-----|
| Nº DE                   | VALOR                       | %   | Nº DE             | VALOR                  | %   |
| DÉBITOS                 |                             |     | DÉBITOS           |                        |     |
| Tributária ...          | 7.940 Cr\$ 8.971.404.976,25 | 29  | 23.756            | Cr\$ 21.605.559.110,38 | 71  |
| Não-tributária          | 233 Cr\$ 225.932.806,44     | 59  | 200               | Cr\$ 159.181.695,12    | 41  |
| Total .....             | 8.173 Cr\$ 9.197.337.782,69 | 100 | 24.456            | Cr\$ 21.764.740.805,57 | 100 |

# 14 RELAÇÃO ENTRE A COBRANÇA DA DÍVIDA ATIVA E O SEU SALDO\*

Exercícios de 1983 a 1990



\* Média dos saldos inicial e final de cada exercício

O elevado percentual de cobrança em instância judicial, especialmente da Dívida Ativa tributária, ajuda a explicar o relativamente baixo índice de realização desses débitos. O quadro a seguir demonstra a movimentação havida em relação aos débitos de origem tributária enviados para cobrança judicial ao longo do exercício de 1990:

|                      | Nº DE DÉBITOS | VALOR                  |
|----------------------|---------------|------------------------|
| Saldo em 31.12.89 .. | 23.102        | Cr\$ 1.029.494.326,46  |
| Remetidos à Cobrança | 2.817         | Cr\$ 21.203.108.239,78 |
| Excluídos .....      | (625)         | (Cr\$ 288.635.066,91)  |
| Recebidos .....      | (1.538)       | (Cr\$ 336.408.388,95)  |
| Saldo em 31.12.90 .. | 23.756        | Cr\$ 21.605.559.110,38 |



## 6 - A DÍVIDA PÚBLICA

### 6.1 - RECEITA DE OPERAÇÕES DE CRÉDITO

A receita de operações de crédito, no exercício de 1990, atingiu a cifra de Cr\$ 62.611.862.818,50, que inclui as receitas efetivamente recebidas, as rolagens de dívidas anteriores, e a assunção de dívidas da administração indireta, como segue:

|                           | Cr\$              | %     |
|---------------------------|-------------------|-------|
| Receitas Efetivas .....   | 937.281.134,51    | 1,5   |
| Rolagens .....            | 41.407.000.735,27 | 66,1  |
| Assunção de Dívidas ..... | 20.267.580.948,72 | 32,4  |
|                           | 62.611.862.818,50 | 100,0 |

As receitas efetivas foram as seguintes:

- 1) Cr\$ 236.786.933,49, referentes à colocação de títulos para atender aos precatórios judiciais, nos termos do parágrafo único do artigo 33 das Disposições Transitórias da Constituição Federal;
- 2) Cr\$ 209.991.710,53, recebimento de recursos para aplicação em obras de infraestrutura urbana e aquisição de terrenos - Plano Nacional de Habitação Popular - PLANHAP;
- 3) Cr\$ 17.652.490,49, destinados à proteção contra a cheia do Rio dos Sinos;

4) Cr\$ 472.850.000,00, destinados a financiar programas estaduais e municipais de implantação e aplicação de recursos de infra-estrutura urbana, saneamento básico, melhoria do meio-ambiente, equipamentos comunitários e assistência à infância, e investimentos em regularização fundiária, moradia e melhorias habitacionais, dirigidos prioritariamente às populações de baixa renda, assim como programas de desenvolvimento institucional e melhorias na administração municipal - Programa Integrado de Melhoria Social - PIMES.

As colagens estão assim desdobradas:

1) Cr\$ 14.353.667.636,61, receita relativa ao giro dos títulos vencidos no montante de Cr\$ 15.792.465.565,36. O diferencial de Cr\$ 1.438.797.928,75 é decorrente do onus sofrido na colocação dos papéis, no montante de Cr\$ 255.729.867,38, bem como dos juros reais equivalentes a Cr\$ 1.183.068.061,37;

2) Cr\$ 27.044.668.000,00 - emissão autorizada pela Resolução nº 72, de 18 de dezembro de 1990, do Senado Federal, com vistas a substituir fontes de financiamento de operações contratadas.

A referida Resolução autorizou o Estado a emitir 14.000.000.000 de Letras Financeiras do Tesouro do Estado do Rio Grande do Sul - (LFT-RS), com valor nominal de Cr\$ 1,00 em 12 de setembro de 1990.

Os títulos foram emitidos com a condição de permanecerem bloqueados na conta do Fundo da Cívica Pública no SELIC, indisponíveis para negociação, quer para operações definitivas, quer para operações de recompra.

As Letras vencem entre 1991 e 1996, como segue:

| DATA     | QUANTIDADE DE TÍTULOS |
|----------|-----------------------|
| 15.11.91 | 3.000.000.000         |
| 15.11.92 | 3.000.000.000         |
| 15.11.93 | 3.500.000.000         |
| 15.11.94 | 2.500.000.000         |
| 15.11.95 | 1.000.000.000         |
| 15.11.96 | 1.000.000.000         |
|          | 14.000.000.000        |

A destinação dos títulos é a seguinte:

| QUANTIDADE                 | VALOR NA DATA DO LEILÃO | DESTINO                               |
|----------------------------|-------------------------|---------------------------------------|
| (29/12/90 - PU = 1,931762) |                         |                                       |
| 7.129.635.050              | 13.772.758.062,46       | Empreiteiras                          |
| 959.411.603                | 682.707.105,03          | BADESUL                               |
| 569.428.325                | 1.099.999.999,96        | DIVERGS                               |
| 949.242.553                | 1.822.130.120,67        | BANRISUL - Empréstimos c/base Res. 63 |
| 2.070.648.455              | 4.000.000.000,72        | BANRISUL - Adiantamento Bancário      |
| 2.233.634.014              | 5.662.982.719,16        | FGLTDPE                               |
| 14.000.000.000             | 27.044.668.000,00       |                                       |

Os repasses às empreiteiras e ao BADESUL ocorreram apenas em janeiro de 1991, sendo que os títulos correspondentes, em 31 de dezembro de 1990, encontravam-se no FGLTDPE. Portanto, o saldo do fundo, composto exclusivamente desses títulos, era de Cr\$ 20.206.236.178,86 quando do encerramento do exercício.

A demonstração da colocação dos títulos públicos estaduais com vencimento a longo prazo está expressa na tabela nº 13.

3) Cr\$ 5.665.998,66 - empréstimo-ponte junto ao Banco do Brasil S.A. para cobrir 92,1% do serviço da dívida externa vencível em 1990.

TADELA N° 13

DEMONSTRATIVO DA CANCELACÃO DE TÍTULOS PÚBLICOS ESTADUAIS  
COM VENCIMENTOS A LONGO PRAZO - 1990

C.F.T-RS - LETRAS INSCRIÇÕES DE TESOURO DO ESTADO DO RIO GRANDE DO SUL;

| DATA DE<br>CANCELACÃO | SERVIÇO<br>(Nº) | QUANTIDADE     | VENCIMEN-<br>TO | RECEITA<br>AJUSTADA | DESAJUS-<br>TO<br>(%) | DESAJUSO<br>(R\$) | DATA-BASE               |
|-----------------------|-----------------|----------------|-----------------|---------------------|-----------------------|-------------------|-------------------------|
| 19.02.90              | 95              | 127.877,002    | 15.11.95        | 118.175.775,15      | 7,44                  | 9.503.266,85      | 19.02.90 - Giro / 90    |
| 05.02.90              | 96              | 1.565,417      | 15.11.95        | 1.230.538,16        | 1,86                  | 34.778,83         | 19.02.90 - Giro / 90    |
| 29.06.90              | 97              | 3.315,295,003  | 15.06.96        | 3.702.170.579,89    | 2,59                  | 114.124.423,11    | 19/15-05/90 - Giro / 90 |
| 19.06.90              | 98              | 3.232.797,670  | 15.06.96        | 3.151.305.960,44    | 2,50                  | 80.801.709,56     | 19.06.90 - Giro / 90    |
| 15.08.90              | 99              | 2.264.158,904  | 15.08.95        | 2.012.903.203,97    | 2,45                  | 51.255.899,03     | 15.08.90 - Giro / 90    |
| 19.11.90              | 101             | 5.367.193,473  | 15.11.96        | 5.367.193.473,00    | -                     | -                 | 19.11.90 - Giro / 90    |
| TOTAL<br>GIRAL        | -.-             | 14.609.397,504 | -.-             | 14.355.667.635,51   | -                     | 255.729.667,30    | -.-                     |
| 12.12.90              | 102             | 118.220,156    | 15.11.95        | 236.786.933,49      | -                     | -                 | 19.06.90 - Precatórios  |
| TOTAL<br>CATÁRIOS     | -.-             | 118,220,156    | -.-             | 236.786.933,49      | -                     | -                 | -.-                     |
| 28.12.90              | 103             | 5.000.000,000  | 15.11.91        | 5.795.286.000,00    | -                     | -                 | 19.09.90 - Emis. Prim.  |
| 28.12.90              | 103             | 5.000.000,000  | 15.11.92        | 5.795.286.000,00    | -                     | -                 | 19.09.90 - Emis. Prim.  |
| 29.12.90              | 103             | 3.500.000,000  | 15.11.93        | 6.761.167.000,00    | -                     | -                 | 19.09.90 - Emis. Prim.  |
| 28.12.90              | 103             | 1.500.000,000  | 15.11.94        | 2.897.641.500,00    | -                     | -                 | 19.09.90 - Emis. Prim.  |
| 28.12.90              | 103             | 1.000.000,000  | 15.11.94        | 1.931.762.000,00    | -                     | -                 | 19.09.90 - Emis. Prim.  |
| 28.12.90              | 103             | 1.000.000,000  | 15.11.95        | 1.931.762.000,00    | -                     | -                 | 19.09.90 - Emis. Prim.  |
| 29.12.90              | 103             | 1.000.000,000  | 15.11.96        | 1.931.752.000,00    | -                     | -                 | 19.09.90 - Emis. Prim.  |
| TOTAL<br>PRÉPRIA      | -.-             | 14.000,000,000 | -.-             | 27.341.668.000,00   | -                     | -                 | -.-                     |
| TOTAL<br>GERAL        | -.-             | 28.777.617,660 | -.-             | 41.635.122.570,10   | -                     | 255.729.667,38    | -.-                     |

Este empréstimo foi recebido do Banco do Brasil S.A., independentemente de cobertura contratual, que está sendo providenciada no exercício de 1991, motivo pelo qual está contabilizado em empréstimos pendentes de renegociação. O seu saldo, em 31 de dezembro do ano sob análise, atingiu a cifra de Cr\$ 113.509.909,01 em decorrência da apropriação de encargos, cujo cálculo baseou-se nos contratos de mesma natureza anteriormente firmados.

Os recursos foram recebidos para pagamento dos juros referentes ao empréstimo externo de 22.534.000 de dólares contratado em 22 de março de 1988.

Este foi o único pagamento de serviço da dívida externa. Posteriormente, como a União suspendeu todos os seus pagamentos ao exterior até que se finalizassem as negociações com os banqueiros internacionais, o Estado adotou a mesma posição, seguindo, aliás, os demais Estados.

As assunções de dívidas foram as seguintes:

1) Cr\$ 11.403.961.561,60 - assunção de dívidas da Caixa Econômica Estadual do Rio Grande do Sul perante a Caixa Econômica Federal - CEF, esta na qualidade de sucessora do extinto Banco Nacional da Habitação - BNH.

Esta operação baseou-se em autorização legislativa específica concedida através da Lei Complementar nº 9.185, de 26 de dezembro de 1990.

2) Cr\$ 8.863.619.387,12 - assunção de dívidas do Banco Regional de Desenvolvimento do Extremo Sul - BRDE junto ao Banco Central do Brasil.

O BRDE foi submetido ao regime de liquidação extrajudicial, por ato do Banco Central do Brasil, em 07.03.89, com base no artigo 15, inciso I, alíneas "a" e "c", da Lei nº 6.024, de 13.03.74.

Após inúmeras tratativas foi assinado o levantamento da liquidação extrajudicial do Banco, respaldado nos votos DIFIS - 090/12, BCB - 160/90, ambos de 20.02.90 e CMN - 058/90, de 21.02.90.

Em 14 de março de 1990, foi celebrado com o Banco Central do Brasil contrato de assunção de dívida e outros pactos no montante de Cr\$ ..... 340.730.400,82, correspondente a 328.890.348,282 BTNs em 31 de março de 1989. Este valor representava o somatório da importância de Cr\$ 310.857.846,00, referente ao montante das dívidas devidas pelo BRDE ao Banco Central do Brasil decorrentes de Depósitos Interfinanceiros, acrescida de Cr\$ 29.872.554,82, relativa aos encargos financeiros incorridos nos citados Depósitos Interbancários no período de 7 de março de 1989, data da liquidação extrajudicial, até 31 de março de 1989, data da compra dos Depósitos Interfinanceiros pelo BACEN.

De acordo com os votos acima mencionados e em contrapartida às obrigações assumidas pelo Estado no contrato de assunção de dívida e outros pactos, ficou o Estado credor, junto ao BRDE, do valor de Cr\$ 310.857.846,00, em 7 de março de 1989, equivalentes a 300.055.835,908 BTNs.

Por conta deste crédito, foram quitadas dívidas no valor de Cr\$ 8.863.619.387,12, posição em 14 de março de 1990, de responsabilidade da Administração Direta e Indireta do Estado, como segue:

I - Estado do Rio Grande do Sul (Administração Direta): Cr\$ ..... 3.839.201.985,39;

II - Departamento Autônomo de Estradas de Rodagem - DAER: Cr\$ ..... 2.566.629.056,19;

III - Companhia Intermunicipal de Estradas Alimentadoras - CINTEA: Cr\$ 1.892.393.860,01;

IV - Produtos Gaúchos S/A - PROGASA: Cr\$ 5.869.583,26;

V - Companhia Rio-Grandense de Mineração - CRM: Cr\$ ..... 471.230.429,71; e,

VI - Companhia Estadual de Energia Elétrica - CEEE: Cr\$ ..... 88.294.472,56.



Os valores das dívidas da Administração Indireta - Sociedades de Economia Mista e Empresa Pública - acima mencionados, foram repassados a título de aumento de Capital Social das mesmas, pelos valores de quitação junto ao BRDE. Quanto ao Departamento Autônomo de Estradas de Rodagem - DAER, foi efetuada uma Transferências de Capital no valor de quitação da dívida.

A contratação da operação de crédito junto ao BACEN, pelo Estado, teve como objetivo maior evitar a extinção do BRDE, banco que, por muitos anos, foi responsável pelo financiamento de recursos a inúmeras empresas gaúchas, sendo, portanto, fundamental ao desenvolvimento do Estado.

## 6.2 - AMORTIZAÇÕES DA DÍVIDA PÚBLICA

No exercício de 1990, foram registradas amortizações equivalentes a Cr\$ 26.639.610.640,51 que, deduzidas das rolagens, Cr\$ 19.834.691.260,21, resultaram em Cr\$ 6.804.919.380,30 de amortizações efetivas.

Foram as seguintes as amortizações efetivas da dívida fundada interna:

Cr\$ 1.438.797.928,75 - decorrentes do deságio e juros passivos relativos ao giro dos títulos;

Cr\$ 2.622.398.936,39 - Banco do Brasil S.A.;

Cr\$ 272.676.463,61 - BNDES;

Cr\$ 1.430.991.068,01 - SANRISUL - BMH;

Cr\$ 7.505.043,11 - BANRISUL - Outros Recursos;

Cr\$ 207.691.557,74 - BRDE;

Cr\$ 813.044.731,22 - BADESUL;

Cr\$ 102.863,53 - CEF;

Cr\$ 9.320.897,94 - Banco Idchee de Investimentos S.A.;

Cr\$ 2.389.690,00 - União de Bancos brasileiros S.A.

Em resumo, a movimentação do passivo permanente pode ser assim evidenciada:

|                                 |                     |
|---------------------------------|---------------------|
| Saldo Anterior .....            | 26.279.041.912,93   |
| + Receita Efetiva .....         | 937.281.134,51      |
| + Rolagens .....                | 41.407.000.735,27   |
| + Assunção de Dívidas .....     | 20.267.580.948,72   |
| - Amortizações de Dívidas ..... | - 6.804.919.380,30  |
| - Rolagens .....                | - 19.834.691.260,21 |
| + Variações Passivas .....      | 351.176.412.476,12  |
| - Variações Ativas .....        | - 17.228.824.049,52 |
| = Saldo Final .....             | 395.498.882.517,45  |

### 6.3 - DÍVIDAS EM RENEGOCIAÇÃO

No exercício de 1989, as dívidas vencidas que se encontravam em processo de renegociação foram registradas em conta própria do Passivo Permanente.

O critério adotado foi devidamente explicitado nas notas explicativas ao Balanço Geral do Estado relativo ao exercício de 1990.

Os empréstimos em processo de renegociação existentes em 31 de dezembro de 1989 foram todos regularizados, como segue:

| ESPECIFICAÇÃO                    | DATA DA ASSINATURA DO NOVO CONTRATO | PERÍODO DE AMORTIZAÇÃO                             |
|----------------------------------|-------------------------------------|--|
| 1 - BANRISUL, Resolução 63 ..... | 03.12.1990                          | (Pagamentos Mensais de 03.06.1991 a 03.06.1994)    |
| 2 - BADESUL, Resolução 63 .....  | 31.05.1990                          | (Pagamentos Mensais de 31.11.1990 a 31.11.1993)    |
| 3 - BAQESUL - CDB .....          | 31.05.1990                          | (Pagamentos Mensais de 31.09.1990 a 31.10.1990)    |
| 4 - BRDE, Resolução 63 .....     | 01.11.1990                          | (Pagamentos Mensais de 01.12.1990 a 01.07.1992)    |
| 5 - BRDE - BNH .....             | 01.11.1990                          | (Pagamentos Mensais de 01.12.1990 a 01.07.1992)    |
| 6 - BRDE - BACEN .....           | 14.03.1990                          | (Pagamentos Mensais de 14.09.1991 a 14.03.2003)    |
| 7 - BB - Antecipação de Receita  | 30.06.1990                          | (Pagamentos Mensais de 30.07.1990 a 28.02.1991)    |
| 8 - BB - Empréstimo-Ponte .....  | 31/12/1990                          | (Pagamentos Semestrais de 31/12/1994 a 31/12/2001) |
| 9 - BB - VOTO 340 .....          | 01/01/1990                          | (Pagamentos Semestrais de 01/06/1995 a 01/06/2002) |

---

10 - 38 - Voto 340 - Empr. Dólares 01/01/1990 (Pagamentos Semestrais de  
01/06/1995 a 01/06/2002)

---

Relativamente ao exercício de 1990, no que pertine à dívida interna, ficou em renegociação apenas o empréstimo-ponte junto ao Banco do Brasil S.A., para pagamento de dívida externa.

Estão sendo efetuadas tratativas junto ao Governo Federal para regularizar esta operação através de termo aditivo ao contrato anteriormente firmado.

Quanto à dívida externa, não se efetuou nenhuma amortização das parcelas vencidas em 1990, pois os contratos estão sendo renegociados pelo Governo Federal no conjunto da dívida externa brasileira.

Nos Anexos nºs 16 e 16-A, estão expressos, destacadamente, os empréstimos vencidos que, por se encontrarem em processo de renegociação, não foram imputados ao Passivo Financeiro do Estado.

#### 6.4 - EMPRÉSTIMOS POR ANTECIPAÇÃO DE RECEITA

As operações de antecipação de receita assim se apresentaram:

- Adiantamentos Bancários:

Em 28 de dezembro de 1990, o Tesouro Estadual utilizou, através do BANKISUL, recursos financeiros da CRT, no montante de Cr\$ 1.500.000.000,00.

Os encargos decorrentes desta operação, Cr\$ 49.526.075,83, foram empenhados à conta de serviço de débitos de tesouraria.

Foram utilizados, ainda, recursos do BANRISUL no montante de Cr\$ 4.000.000.000,47, os quais foram ressarcidos com parte das Letras emitidas em 28 de dezembro de 1990.

- Emissões de Títulos de Curto Prazo.

Foram efetuadas duas emissões de Letras do Tesouro do Estado - LTE-RS de curto prazo, a saber:

| DATA DA COLOCAÇÃO | DATA DO RESGATE | VALOR DE COLOCAÇÃO | VALOR DE RESGATE |
|-------------------|-----------------|--------------------|------------------|
| 01.01.90          | 31.12.90        | 45.666.000,00      | 436.566.960,00   |
| 26.01.90          | 25.01.91        | 45.666.000,00      | 436.566.960,00   |

Ocorreu, ainda, uma emissão de Letras Financeiras do Tesouro do Estado - LFT-RS, nas seguintes condições:

| DATA DA COLOCAÇÃO | DATA DO RESGATE | VALOR DE COLOCAÇÃO | VALOR DE RESGATE |
|-------------------|-----------------|--------------------|------------------|
| 31.08.90          | 30.11.90        | 2.100.000.000,00   | 2.571.051.000,00 |
|                   | 28.12.90        | 1.598.000.000,00   | 2.376.053.416,00 |
|                   | 30.01.91        | 1.427.000.000,00   | 2.574.492.083,00 |

- Empréstimos Contratados:

O Estado contratou com o UNIBANCO dois empréstimos por antecipação de receita como se demonstra:

| DATA DA CONTRATAÇÃO | DATA DO RESGATE | VALOR CONTRATADO |
|---------------------|-----------------|------------------|
| 18.12.90            | 21.01.91        | 1.100.000.000,00 |
| 18.12.90            | 28.01.91        | 940.000.000,00   |

Os encargos contratualmente estabelecidos foram juros de 2,5% ao mês e correção monetária baseada na remuneração dos CDI-CETIP EXTRA GRUPO.

## 6.5 - PERFIL DA DÍVIDA PÚBLICA

Comparativamente ao exercício anterior, o perfil da dívida pública assim se apresenta.

| ITENS                   | 1989              |     | 1990               |     |
|-------------------------|-------------------|-----|--------------------|-----|
|                         | VALOR             | %   | VALOR              | %   |
| Passivo Financeiro .... | 918.110.839,67    | 3   | 35.243.569.644,53  | 8   |
| Passivo Permanente .... | 23.211.964.953,24 | 85  | 382.161.940.818,87 | 89  |
| Dívidas em Renegociação | 3.067.076.959,69  | 12  | 13.336.941.698,58  | 3   |
| Total .....             | 27.197.152.752,60 | 100 | 430.742.452.161,98 | 100 |

Os vencimentos da dívida do Estado estão expressos no Gráfico nº 15.

A despesa orçamentária relativa ao serviço da dívida pública apresentou a seguinte composição percentual, considerando as amortizações e os encargos:

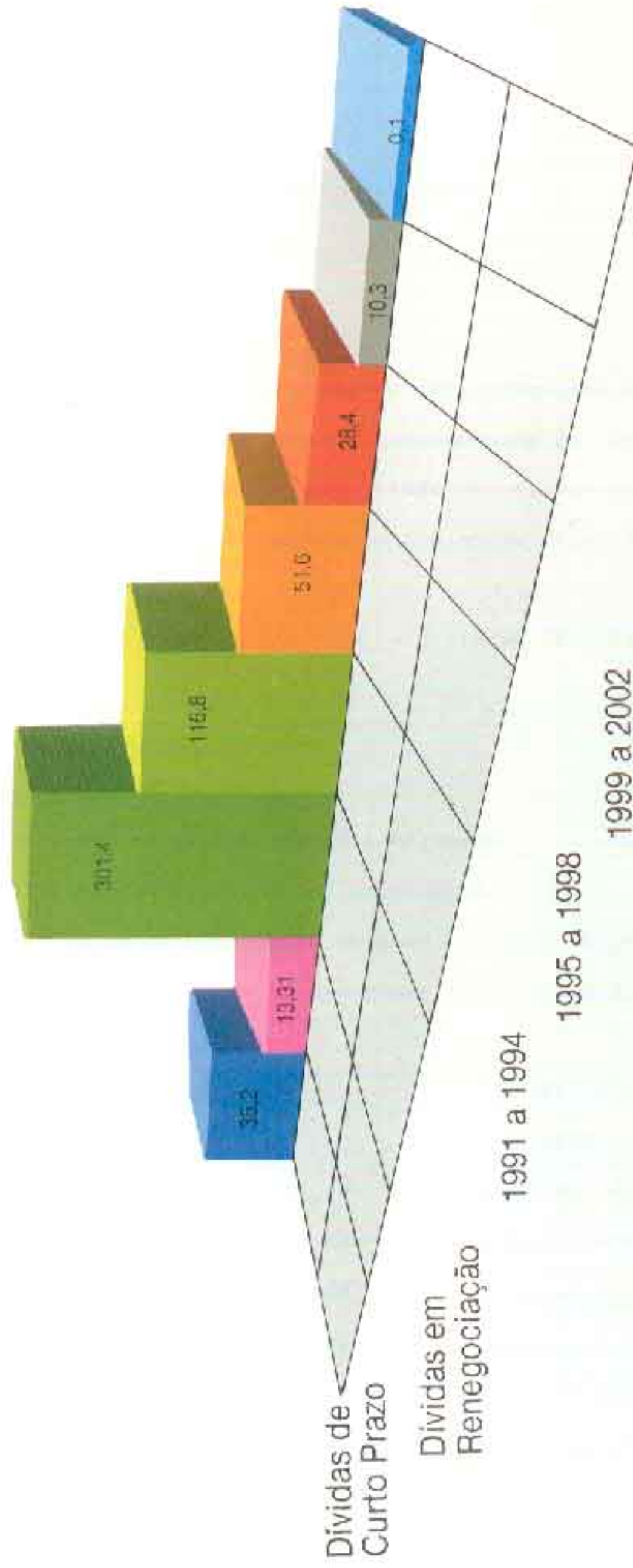
|                  | 1983 | 1984 | 1985 | 1986 | 1987 | 1988 | 1989 | 1990 |
|------------------|------|------|------|------|------|------|------|------|
| Amortização .... | 24,8 | 29,3 | 18,5 | 30,6 | 31,1 | 39,2 | 90,4 | 77,5 |
| Encargos .....   | 75,2 | 70,7 | 81,5 | 69,4 | 68,9 | 60,8 | 9,6  | 22,5 |

No exercício de 1990 percebe-se a retomada da tendência de crescimento dos encargos relativamente às amortizações.



# 15 VENCIMENTOS DA DÍVIDA PÚBLICA

Exercício de 1990  
Valores em Cr\$ bilhões



## 7 - OS RECURSOS VINCULADOS

Os recursos vinculados encontram-se analisados individualmente no título Demonstrativo dos Recursos Vinculados e correspondem às receitas que a Administração não pode dispor livremente, em virtude de dispositivos constitucionais e legais, ou por estarem vinculados a determinadas atividades ou serviços.

No exercício de 1990 os recursos vinculados tiveram a seguinte origem:

- a) Recursos Estaduais;
- b) Recursos Federais;
- c) Recursos de Instituições Privadas;
- d) Recursos de Operações de Crédito.

Na Tabela nº 14 da Vinculação da Receita estão demonstradas as receitas com as respectivas parcelas vinculadas e que estão, segundo a sua origem, assim discriminadas:

| RECURSOS             | ARRECADAÇÃO        | PARCELA VINCULADA  |        |
|----------------------|--------------------|--------------------|--------|
|                      |                    | VALOR              | %      |
| Estadual .....       | 201.412.487.876,10 | 51.237.888.245,59  | 25,44  |
| Federal .....        | 36.714.710.708,92  | 9.226.573.984,67   | 25,12  |
| Instit. Privadas ... | 4.669.838,00       | 4.669.838,00       | 100,00 |
| Operações de Crédito | 62.611.862.818,50  | 62.611.862.818,50  | 100,00 |
| Total .....          | 305.743.731.241,52 | 123.028.994.896,67 | 40,93  |

Como se observa, no quadro acima, fica evidenciado que 40,93% refere-se a recursos vinculados a determinadas despesas.

VINCULADO À RECEITA

Exercício de 1990

em Cr\$

| ESPECIFICIDADE  | TOTAL                              | VINCULADO                       |                |   |
|---|------------------------------------|---------------------------------|----------------|---|
|   |                                    | ARRECADADO                      | VALOR          | REC. FINALIDADE   |
| <b>1- RECURSOS DE ORIGEM ESTADUAL</b>   | <b>291.412.447.074,16</b>          | <b>51.227.888.744,56</b>        | <b>25,44%</b>  |   |
| Imposto s/ Transmissão de bens móveis e imposto s/ Propriedade de Veículos Automóveis   | 232.233.507,70<br>2.010.827.040,88 | 118.110.733,48<br>20.488.187,75 | 0111<br>0110   | ITBI - Part.icipação dos Municípios<br>IPVA - Participação dos Municípios |
| Imposto s/ Operações Relativas à Circulação de Mercadorias e s/ Prestação de serviços de Transporte Interestadual e Intermunicipal e de Comunicação | 135.720.350.150,34                 | 48.830.087.042,03               | 0118           | ICMS - Participação dos Municípios  |
| Taxa de Superfície - Civil  | 16.354,02                          | 8.173,63                        | 0119           | Contribuição à organização dos Municípios de São Paulo                    |
| Taxa de Superfície - Ind. nos sítios de Inovação em Edifícios Superiores  | 14.107,72                          | 14.107,72                       | 0127           | Contribuição de Inovação  |
| Taxa de Fiscalização de Sítios em R. de V. e de Manutenção e Surt. dos Rodovias   | 78.177.881,89                      | 21.117.509,32                   | 0117           | Contribuição em Exatidão Estatística                                      |
| Taxa de Licença de Operação e Surt. dos Rodovias  | 87.280.772,26                      | 67.280.712,36                   | 0186           | Contribuição do DNER s/ Obras Diversas                                    |
| Taxa de B. de Tráfego   | 216.114.110,25                     | 105.058.254,73                  | 0195           | Contribuição ao FUNJAP  |
| Taxa de B. de Tráfego   | 406.840.167,40                     | 205.428.083,70                  | 0114           | Contribuição ao FPF   |
| Contribuição de Valor Agregado  | 3.227.268.280,88                   | 87.555.387,75                   | 0112           | Contribuição ao Fundo Penitenciário                                       |
| Dividendos - JUCRELIS   | 1.233.343,32                       | 1.233.343,32                    | 0127           | Contribuição à DIVERSAS p/ investimentos                                  |
| Dividendos - SANFEL   | 245.324.689,81                     | 245.324.689,81                  | 0110           | Contribuição ao CANTASUL p/ investimentos                                 |
| Facilidade Operacional - C. de F. J.  | 129.210,15                         | 129.210,15                      | 0146           | Contribuição ao PAJ   |
| Facilidade Operacional - C. de F. J. - R. de F. J.  | 67.774.971,92                      | 67.774.971,92                   | 0148           | Contribuição ao FOM-SP  |
| Facilidade Operacional - C. de F. J. - R. de F. J. - F. J. - R. de F. J.  | 7.321.957,88                       | 7.321.957,88                    | 0147           | Contribuição ao FUNTERPA  |
| Facilidade Operacional - C. de F. J. - R. de F. J. - F. J. - R. de F. J. - F. J. - R. de F. J.  | 317.807.735,80                     | 317.807.735,80                  | 0111           | Contribuição ao T. C. S. P.   |
| Facilidade Operacional - C. de F. J. - R. de F. J. - F. J. - R. de F. J. - F. J. - R. de F. J. - F. J. - R. de F. J.                                | 87.507.849,74                      | 87.507.849,74                   | 0142           | Contribuição ao C. S. P.  |
| Facilidade Operacional - C. de F. J. - R. de F. J. - F. J. - R. de F. J. - F. J. - R. de F. J. - F. J. - R. de F. J. - F. J. - R. de F. J.          | 19.029.824,58                      | 19.029.824,58                   | 0143           | Contribuição ao Fundo Penitenciário                                       |
| Recursos Operacionais do FUNDECOP   | 68.192.283,74                      | 68.192.283,74                   | 0144           | Contribuição ao FUNDECOP  |
| Recursos Operacionais do FPF  | 120.105.540,72                     | 120.105.540,72                  | 0149           | Contribuição ao FPF   |
| Recursos Operacionais do F. J. - R. de F. J.  | 2.110.158.546,82                   | 2.110.158.546,82                | 0115           | Aplicação em Títulos de Dívida Pública Estadual                           |
| Recursos Operacionais do F. J. - R. de F. J. - F. J. - R. de F. J.  | 828.034.134,87                     | 828.034.134,87                  | 0116           | Contribuição ao F. J. - R. de F. J.                                       |
| Renda Líquida de Exploração de Serviços Locais  | 632.711,87                         | 632.711,87                      | 0145           | Contribuição de Auxílio   |
| Contribuição do F. J. - R. de F. J. - F. J. - R. de F. J. - F. J. - R. de F. J. - F. J. - R. de F. J. - F. J. - R. de F. J.                         | 18.350.121,23                      | 18.350.121,23                   | 0152           | Contribuição de Auxílio   |
| M. de F. J. - R. de F. J. - F. J. - R. de F. J. - F. J. - R. de F. J. - F. J. - R. de F. J. - F. J. - R. de F. J.                                   | 88.244,48                          | 88.244,48                       | 0155           | Contribuição ao F. J. - R. de F. J.                                       |
| M. de F. J. - R. de F. J. - F. J. - R. de F. J. - F. J. - R. de F. J. - F. J. - R. de F. J. - F. J. - R. de F. J.                                   | 486.835,75                         | 486.835,75                      | 0174           | Contribuição ao Fundo Penitenciário                                       |
| M. de F. J. - R. de F. J. - F. J. - R. de F. J. - F. J. - R. de F. J. - F. J. - R. de F. J. - F. J. - R. de F. J.                                   | 66.561.194,48                      | 66.561.194,48                   | 0138           | Contribuição do DNER s/ Obras Diversas                                    |
| Recursos de Honorários Advocatórios   | 31.888.712,58                      | 31.888.712,58                   | 0131           | Contribuição de F. J.   |
| Outras Receitas Estaduais   | 3.585.365.482,04                   |                                 |                |   |
| <b>2- RECURSOS DE ORIGEM FEDERAL</b>  | <b>36.711.718.788,42</b>           | <b>4.226.570.984,67</b>         | <b>11,51%</b>  |   |
| Contribuição do Fundo de Participação dos Municípios  | 3.184.474.122,83                   | 982.427.208,75                  | 0217           | Contribuição ao FPM   |
| Contribuição do Imposto sobre Produtos Industrializados   | 8.940.104.124,14                   |                                 |                |   |
| Contribuição do Imposto s/ Transporte   | 2.050.462,10                       | 1.036.466,10                    | 0218           | Contribuição ao C. S. P.  |
| Contribuição do Imposto Único s/ Energia e Elétrica   | 10.240,78                          | 10.240,78                       | 0215           | Contribuição ao DEEC s/ Investimentos                                     |
| Contribuição do Imposto sobre Minerais  | 9.714.589,50                       | 9.714.589,50                    | 0213           | Contribuição à C. S. P. de Obras Diversas                                 |
| Contribuição do Imposto s/ Produtos Industriais   | 11.888.437.043,88                  | 2.141.038.880,42                | 0218           | Participação dos Municípios   |
| Contribuição do Imposto sobre Produtos Industrializados - Exportados  | 1.016.433.410,01                   | 5.016.433.410,01                | 0219           | Aplicação no Estado   |
| Contribuição do Imposto sobre Produtos Industrializados - Importados  | 1.956.000,00                       | 1.956.000,00                    | 0219           | Fontes Alternativas de Energia  |
| Contribuição do Imposto s/ Operações de Crédito, Câmbio e Seguro, e Relativas à Atividade de Veículos e de Comunicação                              | 232.938,53                         |                                 |                |   |
| Contribuição do Imposto s/ Operações de Crédito, Câmbio e Seguro, e Relativas à Atividade de Veículos e de Comunicação                              | 882.222.222,87                     | 682.222.222,87                  | 0111           | De acordo com o seu convênio  |
| <b>3- RECURSOS PROVENIENTES DE ENTIDADES PRIVADAS</b>   | <b>4.629.898,86</b>                | <b>4.629.898,86</b>             | <b>100,00%</b> |   |
| Aplicação da Lei 5.874, de 1973 - Empresas de Saneamento  | 4.629.898,86                       | 4.629.898,86                    | 0151           | Desenvolvimento de Saneamento   |
| <b>4- RECURSOS PROVENIENTES DE OPERAÇÕES DE CRÉDITO</b>   | <b>62.611.847.814,73</b>           | <b>42.411.862.818,58</b>        | <b>67,74%</b>  |   |
| Lei nº 8822, de 14.07.88 - Pagamento de Prêmios   | 205.243.333,48                     | 205.243.333,48                  | 0239           | Pagamento de Prêmios  |
| Lei nº 8822, de 15.02.88 - Dívidas de 1980  | 14.383.887.609,31                  | 14.383.887.609,31               | 0281           | Dívidas de Títulos de 1980  |
| Lei nº 8495, de 21.11.87 - Parcela Vinculada ao Pagamento da Dívida Pública   | 22.908.267.367,78                  | 22.908.267.367,78               | 0248           | Diversas  |
| Lei nº 7743, de 21.12.78 - Fundo Nacional de Habitação Popular  | 158.178.010,42                     | 158.178.010,42                  | 0110           | Contribuição à C. S. P. e Serviço de Dívida                               |
| Lei nº 8224, de 1.12.88 - F. J. - R. de F. J. - F. J. - R. de F. J. - F. J. - R. de F. J. - F. J. - R. de F. J. - F. J. - R. de F. J.               | 10.822.700,11                      | 10.822.700,11                   | 0249           | Contribuição à C. S. P. e Serviço de Dívida                               |
| Lei nº 8224, de 1.12.88 - F. J. - R. de F. J. - F. J. - R. de F. J. - F. J. - R. de F. J. - F. J. - R. de F. J. - F. J. - R. de F. J.               | 8.822.700,11                       | 8.822.700,11                    | 0143           | Serviço de Dívida Externa   |
| Lei nº 8224, de 1.12.88 - F. J. - R. de F. J. - F. J. - R. de F. J. - F. J. - R. de F. J. - F. J. - R. de F. J. - F. J. - R. de F. J.               | 11.477.881.661,80                  | 11.477.881.661,80               | 0217           | Contribuição à Dívida Econômica Estadual                                  |
| Lei nº 7498, de 25.05.81 - Inovação em Serviços de Saneamento   | 17.052.480,48                      | 17.052.480,48                   | 0238           | Transferência de Dívida (ONCS)  |
| Lei nº 8858, de 04.08.88 - F. J. - R. de F. J. - F. J. - R. de F. J. - F. J. - R. de F. J. - F. J. - R. de F. J. - F. J. - R. de F. J.              | 472.850.000,00                     | 472.850.000,00                  | 0214           | Contribuição ao FUNDEF  |
| <b>TOTAL DA RECEITA</b>   | <b>398.713.731.241,34</b>          | <b>123.886.994.896,67</b>       | <b>31,07%</b>  |   |

Observação: No valor de ICMS vinculado aos municípios estão incluídas as parcelas de dívida em pagamento e adjudicação de 1989, a-2, embora não constitua receita, por ser parte da Dívida Pública dos Municípios.



Nos últimos exercícios as parcelas vinculadas da receita oscilaram em relação à arrecadação global, conforme demonstração abaixo:

| EXERCÍCIO | ARRECADAÇÃO        | PARCELA VINCULADA  |       |
|-----------|--------------------|--------------------|-------|
|           |                    | VALOR              | %     |
| 1982      | 380.454,71         | 174.803,10         | 45,95 |
| 1983      | 742.688,63         | 251.072,03         | 33,80 |
| 1984      | 2.584.316,99       | 829.924,83         | 32,11 |
| 1985      | 9.297.116,27       | 2.829.557,34       | 30,43 |
| 1986      | 29.064.412,78      | 9.494.090,19       | 32,67 |
| 1987      | 90.279.965,92      | 40.677.643,80      | 45,05 |
| 1988      | 595.355.661,36     | 175.793.843,72     | 29,53 |
| 1989      | 9.381.146.828,74   | 2.296.912.701,87   | 24,49 |
| 1990      | 309.743.731.241,52 | 123.080.994.886,67 | 40,93 |

Pelo demonstrativo, observarse que nos exercícios de 1982 e 1987 houve um maior percentual de vinculações em decorrência do valor elevado de operações de crédito realizadas, as quais são totalmente vinculadas. Nos exercícios atípicos acima, as operações de crédito atingem a 21,35% e 26,12%, respectivamente, enquanto que em 1989 o percentual com operações de crédito foi de apenas 4,73% do total arrecadado.

#### 7.1 - BALANÇO FINANCEIRO POTENCIAL

Os recursos vinculados recebidos, bem como sua aplicação, conjugados com os respectivos saldos dos exercícios anteriores, constituem o Balanço Financeiro Potencial, e podem ser assim sintetizados.

| D I S C R I M I N A Ç Ã O      | V A L O R E S       | SALDO ATUAL<br>A EMPENHAR |
|--------------------------------|---------------------|---------------------------|
| a) Recursos Estaduais:         |                     |                           |
| Saldo do Exercício Anterior    | 70.749.634,73       |                           |
| Receita Arrecadada .....       | 51.237.888.245,50   |                           |
| Despesa Empenhada .....        | (48.063.511.997,39) |                           |
| (-) Valores Excluídos .....    | ----- (1,01)        | 3.245.125.881,83          |
| b) Recursos Federais:          |                     |                           |
| Saldo do Exercício Anterior    | 5.435.929,81        |                           |
| Receita Arrecadada .....       | 9.226.573.984,67    |                           |
| Despesa Empenhada .....        | (7.434.278.172,92)  |                           |
| (-) Valores Excluídos .....    | ----- (360,33)      | 1.797.731.381,23          |
| c) Recursos Municipais:        |                     |                           |
| Saldo do Exercício Anterior    | (251,72)            |                           |
| Receita Arrecadada .....       |                     |                           |
| Despesa Empenhada .....        | -----               | (251,72)                  |
| d) Recursos Instit. Privadas:  |                     |                           |
| Saldo do Exercício Anterior    | 1.135.505,20        |                           |
| Receita Arrecadada .....       | 4.669.838,00        |                           |
| Despesa Empenhada .....        | (4.507.470,33)      | 1.297.872,87              |
| e) Recursos Operações Crédito: |                     |                           |
| Saldo do Exercício Anterior    | 172.449.395,91      |                           |
| Receita Arrecadada .....       | 62.611.862.818,50   |                           |
| Despesa Empenhada .....        | (47.302.600.555,87) | 15.481.703.658,54         |

O montante dos recursos vinculados recebidos foi de Cr\$ ..... 123.080.994.886,47 e, da despesa, de Cr\$ 102.804.906.196,51, mais as exclusões, no valor de Cr\$ 361,34, tem-se um acréscimo no Saldo Financeiro Potencial no valor de Cr\$ 20.276.088.328,82, ou seja, 8.117,90% do saldo do exercício anterior.

Este acréscimo representa a movimentação dos recursos vinculados que pode ser assim comprovada:



| ATIVO POTENCIAL          | SALDO DE 1989           | MOVIMENTO                  | SALDO DE 1990              |
|--------------------------|-------------------------|----------------------------|----------------------------|
| Recursos Estaduais .     | 222.098,35              | (222.098,35)               | -                          |
| Recursos Federais ...    | 8.996.109,19            | (5.681.066,28)             | 3.315.042,91               |
| Recursos Municipais      | 383,90                  | -                          | 383,90                     |
| Operações de Crédito     | 223.220,29              | 3.670.764,11               | 3.964.684,40               |
| <b>SOMA</b> .....        | <b>9.512.511,73</b>     | <b>(2.232.400,52)</b>      | <b>7.280.111,21</b>        |
| <b>PASSIVO POTENCIAL</b> |                         |                            |                            |
| Recursos Estaduais .     | 70.971.732,79           | 3.174.154.149,04           | 3.245.125.881,83           |
| Recursos Federais ...    | 14.432.039,00           | 1.786.614.385,14           | 1.801.046.424,14           |
| Recursos Municipais      | 132,18                  | -                          | 132,18                     |
| Instit. Privadas ...     | 1.135.502,20            | 162.370,67                 | 1.297.872,87               |
| Operações de Crédito     | 172.743.316,20          | 15.312.925.026,74          | 15.485.668.342,94          |
| <b>SOMA</b> .....        | <b>259.282.722,37</b>   | <b>20.273.855.931,59</b>   | <b>20.533.138.653,96</b>   |
| <b>SITUAÇÃO LÍQUIDA</b>  |                         |                            |                            |
| Recursos Estaduais .     | (70.749.634,73)         | (3.174.376.247,10)         | (3.245.125.881,83)         |
| Recursos Federais ...    | (5.435.929,81)          | (1.792.295.451,42)         | (1.797.731.381,23)         |
| Recursos Municipais      | 251,72                  | -                          | 251,72                     |
| Instit. Privadas ...     | (1.135.505,20)          | (162.367,67)               | (1.297.872,87)             |
| Operações de Crédito     | (172.442.395,21)        | (15.302.254.262,63)        | (15.481.703.658,54)        |
| <b>SOMA</b> .....        | <b>(249.770.213,93)</b> | <b>(20.276.088.328,82)</b> | <b>(20.525.858.542,75)</b> |

O Balanço Financeiro Potencial, que compreende o Ativo e o Passivo Financeiro Potencial, está assim constituído:

| RECURSOS VINCULADOS                                | ATIVO | PASSIVO        |
|--|-------|----------------|
| <b>a) Recursos Estaduais</b>                       |       |                |
| 0111 - ITBI - Vinculado aos Municípios ...         |       | 1.903.688,81   |
| 0113 - Taxa de Cooperação sobre Ovinos ...         |       | 52.416,33      |
| 0114 - Taxa Judiciária - FRPJ .....                |       | 114.555.852,74 |
| 0115 - Taxa Judiciária - Fundo Penitenciário ..... |       | 41.389.096,75  |

|   |                  |
|---|------------------|
| 0117 - Taxa de Inscrição em Exames Supletivos .....   | 2.716.195,88     |
| 0118 - ICMS .....   | 685.186.085,27   |
| 0126 - Banco do Estado do Rio Grande do Sul, S.A. ....                                      | 252.479.023,34   |
| 0127 - DIVERGOS - Distribuidora de Títulos e Valores Mobiliários do Rio Grande do Sul ..... | 1.459.812,10     |
| 0141 - Receita Operacional do FEASP .....   | 33.591.787,14    |
| 0142 - Receita Operacional do FES .....   | 14.729.303,84    |
| 0143 - Receita Operacional do Fundo Penitenciário .....                                     | 11.616.747,81    |
| 0144 - Receita Operacional do FRPJ .....  | 122.741.229,84   |
| 0145 - Receita Operacional do FUNDESP ....  | 35.392.645,56    |
| 0146 - Receita Operacional do FAJ .....   | 453.330,44       |
| 0147 - Receita Operacional do FTRGS .....   | 94.779,97        |
| 0148 - Receita Operacional do FRH-RS .....  | 25.124.374,04    |
| 0155 - Fundo de Garantia de Liquidez dos Títulos da Dívida Pública .....                    | 1.721.671.252,92 |
| 0156 - Carteira de Crédito Agrícola do BAN RISUL .....                                      | 48.794,36        |
| 0191 - Receita de Honorários, Vinculada ao FAJ .....  | 25.423.027,54    |
| 0192 - Renda Líquida da Exploração dos Serviços Lotéricos .....                             | 573.624,79       |
| 0193 - Sobretaxa ao Preço de Venda de Bilhetes da Loteria Estadual .....                    | 15.416.674,32    |
| 0194 - Multas Decorrentes de Sentenças Penais .....   | 514.656,95       |
| 0195 - Multas do ICM - FUNAM .....  | 67.509,18        |

|   |                         |
|---|-------------------------|
| 0196 - Taxa de manutenção de Serviços Rodov<br>viários e Fiscalização de Estradas<br>Rodoviárias .....                                | 68.337.986,62           |
| 0197 - Taxa de Cooperaçãõ - Bovinos .....   | 380,36                  |
| 0199 - Serviços de Trãnsito - Alteraçãõ de<br>Registro de Veículos Automotores  | 62.525.424,24           |
| <b>SOMA DOS RECURSOS VINCULADOS ESTADUAIS ...</b>   | <b>3.245.125.881,83</b> |
| <b>b) Recursos Federais</b>   |                         |
| 0211 - Cota-Parte do Fundo Especial .....   | 490.266,33              |
| 0212 - Cota-Parte do Imposto sobre Trans-<br>porte .....  | 2.385.951,76            |
| 0213 - Cota-Parte do Imposto Único sobre<br>Lubrificantes e Combustíveis Líqui-<br>dos e Gasosos .....                                | 2.714.015,06            |
| 0214 - Cota-Parte do Adicional do Imposto<br>Único sobre Lubrificantes e Combus-<br>tíveis Líquidos e Gasosos .....                   | 0,30                    |
| 0215 - Cota-Parte do Imposto Único sobre<br>Energia Elétrica .....  | 424.610,22              |
| 0216 - Cota-Parte do Imposto Único sobre<br>Minerais .....  | 10.487.570,32           |
| 0217 - Cota-Parte do Fundo de Participaçãõ<br>dos Estados e Municípios .....  | 77.199.199,99           |
| 0218 - Cota-Parte do Imposto sobre Produ-<br>tos industrializados - Estados Ex-<br>portadores de Produtos Industriali-<br>zados ..... | 6.684.434,57            |
| 0292 - Cota-Parte do Salário Educação - Es-<br>taadal .....   | 1.675.093.236,68        |

|   |           |              |
|---|-----------|--------------|
| 0293 - Cota-Parte do Salário Educação - Fe-<br>deral .....  | 14.066,81 |              |
| 0294 - Cota-Parte do Valor do Petróleo Bru-<br>to de Produção Nacional (Funco Es-<br>pecial Lei nº 2004/53) ..... |           | 1.863.770,82 |
| 0408 - MA/SA - Serviço de Informação do<br>Mercado Agrícola - SIMA .....  |           | 400.000,00   |
| 0410 - Controle de Qualidade de Inoculan-<br>tes .....  |           | 283,03       |
| 0411 - Fiscalização do Comércio de Semen-<br>tes - MA .....   | 72,53     |              |
| 0415 - Contrato de Cooperação Técnica e Fi-<br>nançeira - EMBRAPA .....   |           | 69.455,98    |
| 0426 - MA/SA - Defesa e Vigilância Zoussa-<br>nitária .....   |           | 1.330,17     |
| 0428 - MA/SA - Fiscalização de Bebidas ...  |           | 578,28       |
| 0431 - MA/SA - Batata Semente .....   |           | 3.134,28     |
| 0434 - Convênio CEF para Centros Sociais<br>Urbanos .....   | 42.858,49 |              |
| 0436 - Convênio SUDESUL para Centros So-<br>ciais Urbanos .....   |           | 170,00       |
| 0439 - Convênio DNER/FUNDESP .....  |           | 9.244,86     |
| 0444 - Convênio MIC/SDO/SIC-RS .....  |           | 381,79       |
| 0453 - MS/SA - CANECC-RS - Campanha Nacio-<br>nal de Erradicação de Cancro Cítri-<br>co .....                     |           | 416,20       |
| 0460 - MA/SA - Combate e Erradicação Febre<br>Aftosa .....  | 15.001,56 |              |
| 0467 - Convênio MEC/SEC - Aplicação Ensino<br>1º e 2º Graus .....   |           | 1.991,71     |

|   |            |
|---|------------|
| 0476 - FAPERGS/SSMA - Departamento do Meio-Ambiente .....                                   | 17.806,59  |
| 0483 - MEC/SEC-RS - Aquisição de Vagas no Ensino de 1º Grau .....                           | 524.549,64 |
| 0484 - Convênio SNH/RMPA .....  | 9.214,70   |
| 0496 - Construção Unidade Terapêutica Instituto Psiquiátrico forense Maurício Cardoso ..... | 551,45     |
| 0499 - FINEP/SSMA - Instituto de Pesquisa Biológica .....                                   | 41.990,00  |
| 0604 - MJ/DEPEN/SJ - Montar Confecção Industrial Madre Pelletier .....                      | 1.080,00   |
| 0606 - Convênio IPEA/SDO-RS - Implantação de Sistemas de Abastecimento d'Água .....         | 206.637,93 |
| 0607 - Convênio DEPEN 001/87 - Reforma e Ampliação do Presídio de Bagé ....                 | 22.976,43  |
| 0615 - MEC/SEC - Ações Educacionais e Desportivas .....                                     | 2.337,76   |
| 0617 - SUDESUL - Aditivo nº 1 para Recuperação de Máquinas .....                            | 323,69     |
| 0618 - Convênio MTb/STASC - Programa Cooperação SINE .....                                  | 895.841,00 |
| 0622 - Convênio MJ/DEPEN-SJ/RS - nº 08/87 - Projeto Liberdade - UFSM .....                  | 1.421,43   |
| 0637 - ELETROSUL/SEAGRI - Recuperação Ambiental da Bacia do Rio Passo Fundo .....           | 2.111,81   |

|   |           |            |
|---|-----------|------------|
| 0638 - Convênio FUNABEM/Juizado de Menores/RS - Projeto Aquisição de Viaturas .....                 |           | 9.083,70   |
| 0640 - Convênio LBA/SSP/RS - Projeto Multipliação Legal através do Instituto de Identificação ..... |           | 20.000,00  |
| 0641 - Convênio LBA/Procuradoria-Geral do Estado - Assistência Judiciária aos Carentes .....        | 13.446,15 |            |
| 0642 - MPAS/STASC-RS - Programa Recriação   | 6.448,65  |            |
| 0644 - Convênio LBA/STASC-RS - Melhoria da Estrutura Básica de Creches .....                        |           | 202.500,00 |
| 0647 - MIC/CDC/SIC-RS - Pró-Comércio, Estudos e Pesquisas - PROCOM .....                            | 6.776,00  |            |
| 0648 - Convênio STA/EMBRAPA/PRONZ .....   |           | 31.997,01  |
| 0649 - Convênio SEPLAN-PR/Governo/RS - para o DAER .....  |           | 20.000,00  |
| 0652 - MTb/SINE/STASC-RS - Seguro Desemprego .....  |           | 6.550,00   |
| 0654 - Convênio CODEC/RS - Recuperação da Casa de Cultura Mário Quintana ...                        |           | 300,00     |
| 0656 - MEC/SEC-CIED/RS - Convênio 25/87 - Centro de Informática e Educação                          |           | 45.781,51  |
| 0657 - Convênio SEAC/RS Reforma de Cinema em Gramado .....  |           | 337.822,89 |
| 0661 - Convênio FNDE/SE/PROASE nº 6 - para Aquisição de Vagas 1º Grau .....                         | 93.336,02 |            |
| 0662 - Convênio LBA/CAAC nº 37000014095 - Campanha do Agasalho .....                                |           | 5.300,71   |



|   |           |              |
|---|-----------|--------------|
| 0664 - Convênio SEAC/CAAC nº 2372/88 - Programa de Ações Comunitárias - Auxílio para Reformas de Escolas .....                |           | 1.730,00     |
| 0666 - Convênio DEPEN nº 51/87 - Construção da Penitenciária de Segurança Máxima em Charqueadas .....                         | 38.742,61 |              |
| 0670 - Convênio SEAC/CODEC s/nº - Projeto do PAC - Repasses às Entidades FCI, CCRI e CCE .....                                |           | 33.500,00    |
| 0672 - Convênio SEAC/CAAC nº 1678/88 - Execução do Projeto do PAC .....   |           | 370,00       |
| 0673 - Convênio SEB/MEC/SEN nº 13/88 - Execução e Melhoria da Qualidade do Ensino de 1º Grau .....                            | 45.090,60 |              |
| 0675 - Convênio SEAC/STASC - Implementação de Projetos Comunitários .....   |           | 900.901,00   |
| 0677 - Convênio SEAC/CAAC nº 2374/88 - Execução de Projetos de Construção e Reforma de Prédios .....                          | 726,36    |              |
| 0678 - Convênio LBA/CAAC nº 37000014095- - 2º Termo Aditivo - Manutenção de Creches .....                                     | 4.300,00  |              |
| 0682 - Convênio DEPEN/SJ/PFMP 030 - Reforma da Cobertura da Rede Elétrica   | 275,76    |              |
| 0683 - Convênio MCT/FAPERGS s/nº - Coordenação de Ações de Capacitação Científica e Tecnológica de Mecânica de Precisão ..... |           | 14.000,00    |
| 0684 - Convênio MA/SNAD/SAA (BIRD) s/nº - Controle das Doenças dos Animais  |           | 5.628.270,49 |

|  |           |           |
|--|-----------|-----------|
| 0686 - Convênio IBDF/RS/SCP/PROFLOR - Apoio Técnico à Implantação Subprograma Fomento e Extensão Florestal .....           |           | 32.500,00 |
| 0687 - Convênio SUDESUL/RS/SCP - Execução de Projeto de Engenharia Básica do Ramal Ferroviário Bagé - Estrada EF293 .....  | 30.000,00 |           |
| 0691 - Convênio LBA/SSMA - Saúde Bucal ...   |           | 2.680,61  |
| 0694 - Convênio SEAC nº 1507/88 - Execução do Projeto Dança Alegre - Alegrete  | 6.000,00  |           |
| 0696 - Convênio SEAC/SDD nº 00-4793/88 - Construção de Creches Comunitárias .....  | 6.637,93  |           |
| 0697 - Convênio FUNABEM - JUIZADO DE MENORES nº 1622/19/88 - Realização de Estudos s/ Desaparecimento de Menores .....     |           | 46.626,14 |
| 0698 - Convênio MINC/CODEC Prot. 285 - Restauração do Prédio da Biblioteca Pública .....                                   | 25.000,00 |           |
| 0701 - Convênio LBA/CODEC nº ..... 37021-0133799/87 - Promoção Socioeconômica e Cultural da População de Baixa Renda ..... | 750,00    |           |
| 0702 - Convênio SEHAC/SUDESUL/RS nº ..... 00-0198/89 - Aquisição de Equipamentos p/Abertura de Poços Artesianos .....      |           | 10.031,08 |
| 0703 - Convênio SEHAC/CODEC nº 00-0347/89 - 1º Congresso Estadual de Cultura   | 19.671,09 |           |

|   |              |
|---|--------------|
| 0704 - Convênio SEPAC/CODEC nº 00-0349/89-<br>- Reequipamento de Bibliotecas Pú-<br>blicas .....  | 264.777,50   |
| 0707 - Convênio LBA/STASC s/nº - Creches,<br>Reabilitação Precoce e Apoio Nutri-<br>cional .....  | 200.000,00   |
| 0708 - Convênio SNDE/FINSOCIAL/SAA - Manu-<br>tenção do Programa de Abasteci-<br>mento Comunitário .....                                    | 1.000.000,00 |
| 0709 - Convênio FNDE/SEC nº 18/89 - Aquisi-<br>ção de Vagas .....   | 432.000,00   |
| 0711 - Convênio MA/SAA/IRGA - Inspeção da<br>Produção de Sementes Fiscalizadas<br>de Arroz .....  | 3.000,00     |
| 0714 - Convênio MA/SDO-FRH nº 48/89 - Acompa-<br>nhamento, Vistoria, Avaliação e<br>Monitoria Sistemática dos Projetos<br>Contratados ..... | 41.790,00    |
| 0719 - Convênio LBA/CAAC nº 40744001514/89<br>Estruturação do Centro do Adoles-<br>cente .....  | 47.500,00    |
| 0723 - Convênio SEHAC-PAC/CODEC nº 1708/89<br>- Projeto de Cunho Comunitário ...  | 10.000,00    |
| 0724 - Convênio SEHAC-PAC/CODEC nº 1709/89<br>- Projeto de Cunho Comunitário ...  | 4.000,00     |
| 0725 - Convênio SEHAC-PAC/CODEC nº 1710/89<br>- Projeto de Cunho Comunitário ...  | 9.148,86     |
| 0727 - Convênio SEHAC/SAA nº 3.080/89 - A-<br>quisição de Microfones para o Cen-<br>tro de Treinamento Leiteiro .....                       | 15.273,90    |

|   |              |                  |
|---|--------------|------------------|
| 0728 - Convênio MINC/COSEC nº 89CV00018 -<br>Projeto "O Moçambique e a Cultura<br>Afro-Brasileira" .....                |              | 78.704,00        |
| 0729 - Convênio MEC/SEC nº 006/89 - Agili-<br>zação dos Programas Pertinentes à<br>Área de Educação .....               |              | 19.785,52        |
| 0731 - Convênio LBA/SAA nº 1348/89 - Im-<br>plantação e Desenvolvimento da Bo-<br>vinocultura Ass. Colonos .....        |              | 30.000,00        |
| 0732 - Convênio SEHAC/CODEC nº .....  |              |                  |
| 28050.006174/89-23 - Implantação<br>de projetos Comunitários .....  | 33.500,00    |                  |
| 0734 - Convênio MNE/SEMC nº 190/89 - Pro-<br>grama de Eletrificação Rural .....   |              | 436.306,51       |
| 0735 - Convênio MJ/SNDE/DNRC/SJ nº 29/90 -<br>Modernização Administrativa dos<br>Serviços de Registro do Comércio ..... |              | 1.000.424,00     |
| 0736 - Convênio MEC/FNDE/SE nº 2247/90 -<br>- Desenvolvimento e Manutenção do<br>Ensino Fundamental de 1º Grau ....     |              | 13.210.685,72    |
| 0750 - Convênio nº 16/90 - MJ/SNDE/SNRC/SJ .....  |              | 248.000,57       |
| SOMA DOS RECURSOS VINCULADOS FEDERAIS ....  | 3.315.042,91 | 1.801.046.424,14 |
| c) Recursos Municipais  |              |                  |
| 0501 - Telefonia Rural Social .....   | 251,72       |                  |
| SOMA DOS RECURSOS VINCULADOS MUNICIPAIS ..  | 251,72       |                  |
| d) Instituições Privadas  |              |                  |
| 0181 - Aplicação da Lei Sarnay .....  |              | 1.297.872,87     |
| SOMA DOS RECURSOS VINCULADOS A INSTITUI-<br>ÇÕES PRIVADAS .....   |              | 1.297.872,87     |

e) Operações de Crédito

|   |                     |                          |
|---|---------------------|--------------------------|
| 0312 - Lei nº 7.323, de 30.12.79 - PLANHAP  |                     | 116.501.074,28           |
| 0317 - Lei nº 7.343, de 31.12.79 - PRDNO-<br>RAK .....  |                     | 289.450,50               |
| 0323 - Lei nº 7.498, de 25.05.81 - Prote-<br>ção Contra as Chamas do Rio dos Si-<br>nos .....         | 3.284.211,13        |                          |
| 0338 - Lei nº 6.465, de 15.12.72 - Dec. nº<br>32.999, de 20.10.88 - Giro de 1989                      |                     | 150.000.000,00           |
| 0339 - Lei nº 8.822, de 13.02.89 - Dec. nº<br>33.325, de 18.10.89 - Pagamento de<br>Precatórios ..... |                     | 47.495.086,90            |
| 0342 - Lei nº 8.493, de 21.12.87 - Parcela<br>Vinculada à CRT .....                                   |                     | 20.052,51                |
| 0343 - Lei nº 8.493, de 21.12.87 - Parcela<br>Vinculada ao Pagamento da Dívida<br>Pública .....       |                     | 15.170.684.850,68        |
| 0344 - Lei nº 8.096, de 17.12.85 - PLANHAP<br>- Aquisição de Terrenos .....                           | 680.473,27          |                          |
| 0345 - Empréstimo-Ponte .....   | -----               | -----622.828,12          |
| <b>SOMA DOS RECURSOS VINCULADOS A OPERAÇÕES<br/>DE CRÉDITO .....</b>                                  | <b>3.964.684,40</b> | <b>15.485.668.342,94</b> |

Resumidamente, o Saldo Financeiro Potencial pode ser assim demons-  
trado:

| ORIGEM DO RECURSO           | ATIVO        | PASSIVO           |
|-----------------------------|--------------|-------------------|
| Recursos Estaduais .....    | -            | 3.245.125.881,83  |
| Recursos Federais .....     | 3.915.042,91 | 1.801.046.424,14  |
| Recursos Municipais .....   | 383,90       | 132,18            |
| Instituições Privadas ..... | -            | 1.297.972,87      |
| Operações de Crédito .....  | 3.264.684,40 | 15.485.468.242,94 |
| Soma .....                  | 7.280.111,21 | 20.533.138.653,96 |

|                                  |                   |
|----------------------------------|-------------------|
| Ativo Financeiro Potencial ..... | 7.280.111,21      |
| Passivo Financeiro Potencial ... | 20.533.138.653,96 |
| Saldo Financeiro Potencial ..... | 20.525.858.542,75 |

## 7.2 - SITUAÇÃO LÍQUIDA FINANCEIRA REAL

A Situação Líquida Financeira Real corresponde à soma do Saldo Patrimonial Financeiro do exercício anterior ao Resultado Financeiro do Exercício em análise, e assim se apresenta:

|                                       |                    |
|---------------------------------------|--------------------|
| Saldo Patrimonial Financeiro Anterior | 38.360.017,01      |
| Déficit Financeiro do Exercício ..... | (2.826.174.280,26) |
| Saldo Patrimonial Financeiro Atual .. | (9.857.814.963,95) |

O Resultado Financeiro do Exercício, segundo a origem dos recursos, pode ser assim demonstrado:



| RECURSOS VINCULADOS     | RECEITA             | DESPESA              | RESULTADO           |
|-------------------------|---------------------|----------------------|---------------------|
| Estaduais .....         | 51.237.888.245,50   | 48.063.511.997,39    | 3.174.376.248,11    |
| Federais .....          | 9.226.573.984,67    | 7.434.278.172,92     | 1.792.295.811,75    |
| Instit. Privadas ...    | 4.669.838,00        | 4.507.470,33         | 162.367,67          |
| Operações de Crédito    |                     |                      |                     |
| to .....                | 62.611.862.818,50   | 47.302.608.555,82    | 15.309.254.262,63   |
| SOMA .....              | 123.080.994.886,67  | (102.804.906.196,51) | 20.276.088.690,16   |
| RECURSOS NÃO VINCULADOS |                     |                      |                     |
| DOS .....               | 127.662.736.354,85  | 207.835.000.025,97   | (30.172.263.671,12) |
| TOTAL .....             | 1300.743.731.241,52 | 310.639.906.222,48   | (9.896.174.980,96)  |

Pelo demonstrativo acima ficou evidenciado que as receitas vinculadas não foram totalmente aplicadas em seus objetivos. Foram utilizados Cr\$ ... 20.276.088.690,16 dos recursos vinculados para pagamento de despesas não específicas de cada recurso.

O superavit dos recursos vinculados foi utilizado para cobrir o déficit dos recursos do Tesouro do Estado, ou seja, os não vinculados.

O Balanço Patrimonial apresenta a Situação Patrimonial Financeira Real.

|                                   |                   |
|-----------------------------------|-------------------|
| Ativo Financeiro Real .....       | 25.385.754.680,58 |
| Passivo Financeiro Real .....     | 35.243.562.644,53 |
| Saldo Patrimonial Financeiro Real | 9.857.814.963,95  |

### 7.3 - BALANÇO FINANCEIRO AJUSTADO

A Situação Líquida Financeira Ajustada, demonstrada no Gráfico nº 16, é obtida da conjugação da Situação Líquida Financeira Real e da Situação Líquida Financeira Potencial.

|                                 |                     |
|---------------------------------|---------------------|
| Saldo Financeiro Real .....     | (9.857.814.963,95)  |
| Saldo Financeiro Potencial .... | (20.525.858.542,25) |
| Saldo Financeiro Ajustado ..... | (30.383.673.506,70) |

A origem deste valor pode ser assim demonstrada:

|   |                     |
|---|---------------------|
| Situação Líquida Financeira Ajustada de 1989 .....    | (210.901.474,75)    |
| Mais: Valores Não Considerados no Saldo de 1989 ..... | (508.722,17)        |
| Déficit Financeiro do Exercício .....                 | (9.896.174.980,96)  |
| Resultado da Execução dos Recursos Vinculados .....   | (20.226.088.328,82) |
| Situação Líquida Financeira Ajustada para 1990 .....  | (30.383.673.506,70) |

A Situação Líquida Financeira Ajustada pode ser, ainda, obtida através do confronto entre o Ativo e o Passivo Financeiro Ajustados:

#### ATIVO FINANCEIRO

##### Real

|                                  |                   |                   |
|----------------------------------|-------------------|-------------------|
| - Disponível .....               | 1.513.202.162,16  |                   |
| - Vinculado em C/C Bancária .... | 3.267.214.529,12  |                   |
| - Realizável .....               | 20.405.337.289,30 | 25.385.754.680,58 |

##### Potencial

|                              |              |              |
|------------------------------|--------------|--------------|
| - Recursos Federais .....    | 3.315.042,91 |              |
| - Recursos Municipais .....  | 383,90       |              |
| - Operações de Crédito ..... | 3.964.684,40 | 7.280.111,21 |

|                                 |  |                   |
|---------------------------------|--|-------------------|
| Ativo Financeiro Ajustado ..... |  | 25.393.034.791,79 |
|---------------------------------|--|-------------------|

#### PASSIVO FINANCEIRO

##### Real

|                                  |                   |                   |
|----------------------------------|-------------------|-------------------|
| - Restos a Pagar Processados ... | 17.402.034.692,27 |                   |
| - Restos a Pagar Não Processados | 4.761.009.055,86  |                   |
| - Serviço da Dívida a Pagar .... | 3.333.369.217,79  |                   |
| - Depósitos .....                | 4.729.216.127,13  |                   |
| - Débitos de Tesouraria .....    | 5.012.666.000,85  |                   |
| - Diversos .....                 | 5.224.550,63      | 35.243.569.644,53 |

# 16 EVOLUÇÃO DO PATRIMÔNIO FINANCEIRO REAL, POTENCIAL E AJUSTADO

Exercícios de 1983 a 1990



Potencial

|  |                   |                   |
|--|-------------------|-------------------|
| - Recursos Estaduais .....                 | 3.245.125.881,83  |                   |
| - Recursos Federais .....                  | 1.801.046.424,14  |                   |
| - Recursos Municipais .....                | 132,18            |                   |
| - Recursos Instit. Privadas ....           | 1.297.872,87      |                   |
| - Operações de Crédito .....               | 15.485.668.342,24 | 20.533.138.653,26 |
| Passivo Financeiro Ajustado ....           |                   | 55.776.700.298,49 |
| Situação Líquida Financeira Ajustada ..... |                   | 30.383.673.506,70 |



EMPRESA: BANCO DE DESENVOLVIMENTO DO ESTADO DO RIO GRANDE DO SUL S.A. - BADESUL  
EM CR\$ MIL

|  | 1989                |               | 1990                 |               |
|--|---------------------|---------------|----------------------|---------------|
|  |                     | %             |                      | %             |
| <b>BALANÇO PATRIMONIAL</b>                     |                     |               |                      |               |
| <b>ATIVO</b>                                   |                     |               |                      |               |
| CIRCULANTE                                     | 1 512 109.00        | 56.69         | 15 065 654.00        | 37.38         |
| REALIZÁVEL A LONGO PRAZO                       | 1 141 342.00        | 42.79         | 23 695 161.00        | 50.79         |
| PERMANENTE                                     | 13 978.00           | 0.52          | 1 541 007.00         | 3.82          |
| <b>T O T A L</b>                               | <b>2 667 429.00</b> | <b>100.00</b> | <b>40 301 822.00</b> | <b>100.00</b> |
| <b>PASSIVO</b>                                 |                     |               |                      |               |
| CIRCULANTE                                     | 888 242.00          | 33.30         | 11 241 330.00        | 27.89         |
| EXIGÍVEL A LONGO PRAZO                         | 1 366 121.00        | 51.21         | 23 591 535.00        | 58.54         |
| RESULTADO DE EXERCÍCIOS FUTUROS                | 643.00              | 0.02          | 10 648.00            | 0.03          |
| PATRIMÔNIO LÍQUIDO                             | 412 423.00          | 15.46         | 5 458 309.00         | 13.54         |
| <b>T O T A L</b>                               | <b>2 667 429.00</b> | <b>100.00</b> | <b>40 301 822.00</b> | <b>100.00</b> |
| <b>DEMONSTRATIVO DO RESULTADO DO EXERCÍCIO</b> |                     |               |                      |               |
| RECEITA OPERACIONAL LÍQUIDA                    | 2 581 540.00        | 100.00        | 38 685 964.00        | 100.00        |
| CUSTO DA ATIVIDADE                             | 0.00                | 0.00          | 0.00                 | 0.00          |
| DESPESA OPERACIONAL                            | 2 308 220.00        | 89.41         | 35 054 484.00        | 90.61         |
| <b>RESULTADO OPERACIONAL LÍQUIDO</b>           | <b>273 320.00</b>   | <b>10.59</b>  | <b>3 631 480.00</b>  | <b>9.39</b>   |
| RECEITA EXTRA-OPERACIONAL                      | 0.00                | 0.00          | 3 445.00             | 0.01          |
| DESPESA EXTRA-OPERACIONAL                      | 1.00                | 0.00          | 35 635.00            | 0.09          |
| RESULTADO DA CORREÇÃO MONETÁRIA                | -263 834.00         | -10.22        | -3 439 519.00        | -8.89         |
| PROVISÃO PARA IMPOSTO DE RENDA                 | 7 805.00            | 0.30          | 121 971.00           | 0.32          |
| <b>RESULTADO LÍQUIDO DO EXERCÍCIO</b>          | <b>1 680.00</b>     | <b>0.07</b>   | <b>37 800.00</b>     | <b>0.10</b>   |



EMPRESA : BANCO DE DESENVOLVIMENTO DO ESTADO DO RIO GRANDE DO SUL S.A. - BADESUL.

| ÍNDICES DE LIQUIDEZ  | 1989    | 1990      |
|--|---------|-----------|
| LIQUIDEZ ABSOLUTA OU IMEDIATA                                      | 0,001   | 0,005     |
| LIQUIDEZ CORRENTE  | 1,702   | 1,340     |
| LIQUIDEZ GERAL   | 1,177   | 1,113     |
| LIQUIDEZ SECA  | 1,702   | 1,340     |
| CAPITAL DE GIRO  | 623.667 | 3.824.324 |
| QUOCIENTES DE RENTABILIDADE  |         |           |
| RENTABILIDADE  |         |           |
| PATRIMÔNIO LÍQUIDO   | 0,004   | 0,007     |
| ATIVO REAL   | 0,001   | 0,001     |
| OPERACIONAL  | 0,001   | 0,001     |
| RETORNO  |         |           |
| INVESTIMENTO OPERACIONAL   | 0,103   | 0,090     |
| INVESTIMENTO TOTAL   | 0,001   | 0,001     |
| ÍNDICES DE ENDIVIDAMENTO   |         |           |
| QUOCIENTES DE CAPITAIS DE TERCEIROS/CAPITAIS PRÓPRIOS              | 3,466   | 6,382     |
| QUOCIENTE DE PARTICIPAÇÃO DE CAPITAIS DE TERCEIROS/RECURSOS TOTAIS | 0,845   | 0,064     |
| COMPOSIÇÃO DAS EXIGIBILIDADES                                      | 0,394   | 0,323     |
| RECURSOS PRÓPRIOS EM RELAÇÃO À DÉVIDA TOTAL                        | 0,183   | 0,157     |
| GRAU DE IMOBILIZAÇÃO   |         |           |
| PATRIMÔNIO LÍQUIDO   | 0,034   | 0,282     |
| IMOBILIZAÇÃO TÉCNICA   | 0,032   | 0,281     |
| IMOBILIZAÇÃO FINANCEIRA  | 0,002   | 0,001     |
| ENDIVIDAMENTO COM INSTITUIÇÕES FINANCEIRAS                         |         |           |
| INVESTIMENTO TOTAL   | 0,810   | 0,000     |
| EXIGÍVEL TOTAL   | 0,958   | 0,000     |

## EMPRESA: BANCO DO ESTADO DO RIO GRANDE DO SUL, S/A

EM CR\$ MIL

| BALANÇO PATRIMONIAL                            |  | 1989                 | %             | 1990                  | %             |
|--|--|----------------------|---------------|-----------------------|---------------|
| <b>ATIVO</b>                                   |  |                      |               |                       |               |
| CIRCULANTE                                     |  | 12 031 029.00        | 63.93         | 121 928 098.00        | 53.45         |
| REALIZÁVEL A LONGO PRAZO                       |  | 5 890 062.00         | 31.30         | 94 488 061.00         | 41.42         |
| PERMANENTE                                     |  | 898 096.00           | 4.77          | 11 705 529.00         | 5.13          |
| <b>T O T A L</b>                               |  | <b>18 819 187.00</b> | <b>100.00</b> | <b>228 121 688.00</b> | <b>100.00</b> |
| <b>PASSIVO</b>                                 |  |                      |               |                       |               |
| CIRCULANTE                                     |  | 11 300 545.00        | 60.05         | 127 761 322.00        | 56.01         |
| EXIGÍVEL A LONGO PRAZO                         |  | 5 528 107.00         | 29.37         | 77 854 265.00         | 34.13         |
| RESULTADO DE EXERCÍCIOS FUTUROS                |  | 24.00                | 0.00          | 2 125.00              | 0.00          |
| PATRIMÔNIO LÍQUIDO                             |  | 1 990 511.00         | 10.58         | 22 503 976.00         | 9.86          |
| <b>T O T A L</b>                               |  | <b>18 819 187.00</b> | <b>100.00</b> | <b>228 121 688.00</b> | <b>100.00</b> |
| <b>DEMONSTRATIVO DO RESULTADO DO EXERCÍCIO</b> |  |                      |               |                       |               |
| RECEITA OPERACIONAL LÍQUIDA                    |  | 16 150 550.00        | 100.00        | 182 335 236.00        | 100.00        |
| CUSTO DA ATIVIDADE                             |  | 0.00                 | 0.00          | 0.00                  | 0.00          |
| DESPESA OPERACIONAL                            |  | 14 143 626.00        | 87.57         | 166 888 969.00        | 91.53         |
| RESULTADO OPERACIONAL LÍQUIDO                  |  | 2 006 924.00         | 12.43         | 15 446 267.00         | 8.47          |
| RECEITA EXTRA-OPERACIONAL                      |  | 4 220.00             | 0.03          | 391 108.00            | 0.21          |
| DESPESA EXTRA-OPERACIONAL                      |  | 4 137.00             | 0.03          | 1 640 291.00          | 0.90          |
| RESULTADO DA CORREÇÃO MONETÁRIA                |  | 640 365.00           | 3.96          | 821 954.00            | 4.84          |
| PROVISÃO PARA IMPOSTO DE RENDA                 |  | 737 843.00           | 4.57          | 1 559 591.00          | 0.86          |
| RESULTADO LÍQUIDO DO EXERCÍCIO                 |  | 628 799.00           | 3.89          | 3 815 539.00          | 2.09          |

EMPRESA : BANCO DO ESTADO DO RIO GRANDE DO SUL, S.A.

| ÍNDICES DE LIQUIDEZ  | 1989    | 1990       |
|--|---------|------------|
| LIQUIDEZ ABSOLUTA OU IMEDIATA                                      | 0,006   | 0,006      |
| LIQUIDEZ CORRENTE  | 1,065   | 0,954      |
| LIQUIDEZ GERAL   | 1,065   | 1,053      |
| LIQUIDEZ SECA  | 1,063   | 0,954      |
| CAPITAL DE GIRO  | 730.484 | -5.833.224 |
| QUOCIENTES DE RENTABILIDADE  |         |            |
| RENTABILIDADE  |         |            |
| PATRIMÔNIO LÍQUIDO   | 0,316   | 0,170      |
| ATIVO REAL   | 0,033   | 0,017      |
| OPERACIONAL  | 0,039   | 0,021      |
| RETORNO  |         |            |
| INVESTIMENTO OPERACIONAL   | 0,109   | 0,070      |
| INVESTIMENTO TOTAL   | 0,033   | 0,017      |
| ÍNDICES DE ENDIVIDAMENTO   |         |            |
| QUOCIENTES DE CAPITAIS DE TERCEIROS/CAPITAIS PRÓPRIOS              | 0,454   | 9,137      |
| QUOCIENTE DE PARTICIPAÇÃO DE CAPITALS DE TERCEIROS/RECURSOS TOTAIS | 0,894   | 0,901      |
| COMPOSIÇÃO DAS EXIGIBILIDADES                                      | 0,672   | 0,621      |
| RECURSOS PRÓPRIOS EM RELAÇÃO À DÍVIDA TOTAL                        | 0,118   | 0,109      |
| GRAU DE IMOBILIZAÇÃO   |         |            |
| PATRIMÔNIO LÍQUIDO   | 0,451   | 0,520      |
| IMOBILIZAÇÃO TÉCNICA   | 0,250   | 0,223      |
| IMOBILIZAÇÃO FINANCEIRA  | 0,195   | 0,284      |
| ENDIVIDAMENTO COM INSTITUIÇÕES FINANCEIRAS                         |         |            |
| INVESTIMENTO TOTAL   | 0,326   | 0,000      |
| EXIGÍVEL TOTAL   | 0,363   | 0,000      |

EMPRESA: BANRISUL - ARMAZENS GERAIS S/A

EM CR\$ MIL

| BALANÇO PATRIMONIAL                            |  | 1989             | %              | 1990              | %             |
|--|--|------------------|----------------|-------------------|---------------|
| <b>ATIVO</b>                                   |  |                  |                |                   |               |
| CIRCULANTE                                     |  | 4 195.00         | 26.34          | 58 817.00         | 24.29         |
| REALIZÁVEL A LONGO PRAZO                       |  | 96.00            | 0.60           | 257.00            | 0.11          |
| PERMANENTE                                     |  | 11 636.00        | 73.06          | 173 741.00        | 75.60         |
| <b>T O T A L</b>                               |  | <b>15 927.00</b> | <b>100.00</b>  | <b>229 815.00</b> | <b>100.00</b> |
| <b>PASSIVO</b>                                 |  |                  |                |                   |               |
| CIRCULANTE                                     |  | 2 337.00         | 14.67          | 63 335.00         | 27.56         |
| EXIGÍVEL A LONGO PRAZO                         |  | 23.00            | 0.14           | 448.00            | 0.19          |
| RESULTADO DE EXERCÍCIOS FUTUROS                |  | 0.00             | 0.00           | 0.00              | 0.00          |
| PATRIMÔNIO LÍQUIDO                             |  | 13 567.00        | 85.18          | 166 032.00        | 72.25         |
| <b>T O T A L</b>                               |  | <b>15 927.00</b> | <b>100.00</b>  | <b>229 815.00</b> | <b>100.00</b> |
| <b>DEMONSTRATIVO DO RESULTADO DO EXERCÍCIO</b> |  |                  |                |                   |               |
| RECEITA OPERACIONAL LÍQUIDA                    |  | 1 705.00         | 100.00         | 107 808.00        | 100.00        |
| CUSTO DA ATIVIDADE                             |  | 1 209.00         | 70.91          | 26 316.00         | 24.41         |
| DESPESA OPERACIONAL                            |  | 5 603.00         | 328.62         | 24 389.00         | 22.62         |
| <b>RESULTADO OPERACIONAL LÍQUIDO</b>           |  | <b>6 099.00</b>  | <b>357.71</b>  | <b>57 103.00</b>  | <b>52.97</b>  |
| RECEITA EXTRA-OPERACIONAL                      |  | 27.00            | 1.58           | 4 861.00          | 4.51          |
| DESPESA EXTRA-OPERACIONAL                      |  | 0.00             | 0.00           | 0.00              | 0.00          |
| <b>RESULTADO DA CORREÇÃO MONETÁRIA</b>         |  | <b>-2 275.00</b> | <b>-133.43</b> | <b>21 447.00</b>  | <b>19.89</b>  |
| PROVISÃO PARA IMPOSTO DE RENDA                 |  | 1 207.00         | 70.79          | 33 163.00         | 30.76         |
| <b>RESULTADO LÍQUIDO DO EXERCÍCIO</b>          |  | <b>2 644.00</b>  | <b>155.07</b>  | <b>50 248.00</b>  | <b>46.61</b>  |

EMPRESA: BANRISUL - ARMAZENS GERAIS S/A

| ÍNDICES DE LIQUIDEZ  | 1989  | 1990  |
|--|-------|-------|
| LIQUIDEZ ABSOLUTA OU IMEDIATA                                      | 1,539 | 0,528 |
| LIQUIDEZ CORRENTE  | 1,795 | 0,881 |
| LIQUIDEZ GERAL   | 1,819 | 0,879 |
| LIQUIDEZ SECA  | 1,790 | 0,866 |
| CAPITAL DE GIRO  | 1,850 | 7,518 |
| QUOCIENTES DE RENTABILIDADE  |       |       |
| RENTABILIDADE  |       |       |
| PATRIMÔNIO LÍQUIDO   | 0,195 | 0,303 |
| ATIVO REAL   | 0,166 | 0,219 |
| OPERACIONAL  | 1,551 | 0,466 |
| RETORNO  |       |       |
| INVESTIMENTO OPERACIONAL   | 0,400 | 0,261 |
| INVESTIMENTO TOTAL   | 0,166 | 0,219 |
| ÍNDICES DE ENDIVIDAMENTO   |       |       |
| QUOCIENTES DE CAPITAIS DE TERCEIROS/CAPITAIS PRÓPRIOS              | 0,174 | 0,394 |
| QUOCIENTE DE PARTICIPAÇÃO DE CAPITAIS DE TERCEIROS/RECURSOS TOTAIS | 0,148 | 0,278 |
| COMPOSIÇÃO DAS EXIGIBILIDADES                                      | 0,991 | 0,993 |
| RECURSOS PRÓPRIOS EM RELAÇÃO À DÍVIDA TOTAL                        | 5,751 | 2,603 |
| GRAUS DE IMOBILIZAÇÃO  |       |       |
| PATRIMÔNIO LÍQUIDO   | 0,858 | 1,046 |
| IMOBILIZAÇÃO TÉCNICA   | 0,809 | 0,978 |
| IMOBILIZAÇÃO FINANCEIRA  | 0,049 | 0,068 |
| ENDIVIDAMENTO COM INSTITUIÇÕES FINANCEIRAS                         |       |       |
| INVESTIMENTO TOTAL   | 0,000 | 0,000 |
| EXIGÍVEL TOTAL   | 0,000 | 0,000 |

EMPRESA: BANRISUL S/A - ARRENDAMENTO MERCANTIL

EM CR\$ MIL

|  | 1989             | %             | 1990              | %             |
|--|------------------|---------------|-------------------|---------------|
| <b>BALANÇO PATRIMONIAL</b>                     |                  |               |                   |               |
| <b>ATIVO</b>                                   |                  |               |                   |               |
| CIRCULANTE                                     | 79 037,00        | 81,48         | 286 203,00        | 40,67         |
| REALIZÁVEL A LONGO PRAZO                       | 0,00             | 0,00          | 257 483,00        | 36,59         |
| PERMANENTE                                     | 17 965,00        | 18,52         | 160 052,00        | 22,74         |
| <b>T O T A L</b>                               | <b>97 002,00</b> | <b>100,00</b> | <b>703 738,00</b> | <b>100,00</b> |
| <b>PASSIVO</b>                                 |                  |               |                   |               |
| CIRCULANTE                                     | 23 384,00        | 24,11         | 21 411,00         | 3,04          |
| EXIGÍVEL A LONGO PRAZO                         | 0,00             | 0,00          | 0,00              | 0,00          |
| RESULTADO DE EXERCÍCIOS FUTUROS                | 0,00             | 0,00          | 0,00              | 0,00          |
| PATRIMÔNIO LÍQUIDO                             | 73 618,00        | 75,89         | 682 327,00        | 96,96         |
| <b>T O T A L</b>                               | <b>97 002,00</b> | <b>100,00</b> | <b>703 738,00</b> | <b>100,00</b> |
| <b>DEMONSTRATIVO DO RESULTADO DO EXERCÍCIO</b> |                  |               |                   |               |
| RECEITA OPERACIONAL LÍQUIDA                    | 81 598,00        | 100,00        | 531 486,00        | 100,00        |
| CUSTO DA ATIVIDADE                             | 0,00             | 0,00          | 0,00              | 0,00          |
| DESPESA OPERACIONAL                            | 14 931,00        | 18,30         | 109 936,00        | 20,68         |
| RESULTADO OPERACIONAL LÍQUIDO                  | 66 667,00        | 81,70         | 421 550,00        | 79,32         |
| RECEITA EXTRA-OPERACIONAL                      | 33,00            | 0,04          | 35 453,00         | 6,67          |
| DESPESA EXTRA-OPERACIONAL                      | 2,00             | 0,00          | 160,00            | 0,03          |
| RESULTADO DA CORREÇÃO MONETÁRIA                | -44 971,00       | -55,11        | -476 094,00       | -89,58        |
| PROVISÃO PARA IMPOSTO DE RENDA                 | 11 184,00        | 13,71         | 0,00              | 0,00          |
| RESULTADO LÍQUIDO DO EXERCÍCIO                 | 10 543,00        | 12,92         | -19 251,00        | -3,62         |

EMPRESA: BANRISUL S/A - ARRENDAMENTO MERCANTIL

| ÍNDICES DE LIQUIDEZ  | 1989   | 1990    |
|--|--------|---------|
| LIQUIDEZ ABSOLUTA OU IMEDIATA                                      | 0,004  | 0,549   |
| LIQUIDEZ CORRENTE  | 3,380  | 13,367  |
| LIQUIDEZ GERAL   | 3,380  | 25,393  |
| LIQUIDEZ SECA  | 3,379  | 13,342  |
| CAPITAL DE GIRO  | 55,653 | 264,792 |
| QUOCIENTES DE RENTABILIDADE  |        |         |
| RENTABILIDADE  |        |         |
| PATRIMÔNIO LÍQUIDO   | 0,143  | -0,028  |
| ATIVO REAL   | 0,109  | -0,027  |
| OPERACIONAL  | 0,129  | -0,036  |
| RETORNO  |        |         |
| INVESTIMENTO OPERACIONAL   | 0,706  | 0,620   |
| INVESTIMENTO TOTAL   | 0,109  | -0,027  |
| ÍNDICES DE ENDIVIDAMENTO   |        |         |
| QUOCIENTES DE CAPITAIS DE TERCEIROS/CAPITAIS PRÓPRIOS              | 0,318  | 0,031   |
| QUOCIENTE DE PARTICIPAÇÃO DE CAPITAIS DE TERCEIROS/RECURSOS TOTAIS | 0,241  | 0,030   |
| COMPOSIÇÃO DAS EXIGIBILIDADES                                      | 1,000  | 1,000   |
| RECURSOS PRÓPRIOS EM RELAÇÃO À DÍVIDA TOTAL                        | 3,148  | 31,868  |
| GRAU DE IMOBILIZAÇÃO   |        |         |
| PATRIMÔNIO LÍQUIDO   | 0,244  | 0,235   |
| IMOBILIZAÇÃO TÉCNICA   | 0,209  | 0,199   |
| IMOBILIZAÇÃO FINANCEIRA  | 0,035  | 0,035   |
| ENDIVIDAMENTO COM INSTITUIÇÕES FINANCEIRAS                         |        |         |
| INVESTIMENTO TOTAL   | ,000   | 0,000   |
| EXIGIVEL TOTAL   | 0,000  | 0,000   |



## EMPRESA: BANRISUL PROCESSAMENTO DE DADOS LTDA

EM CR\$ MIL

| BALANÇO PATRIMONIAL                            |  | 1989             | %             | 1990              | %             |
|--|--|------------------|---------------|-------------------|---------------|
| <b>ATIVO</b>                                   |  |                  |               |                   |               |
| CIRCULANTE                                     |  | 29 199.00        | 98.02         | 363 914.00        | 97.98         |
| REALIZÁVEL A LONGO PRAZO                       |  | 269.00           | 0.91          | 6 628.00          | 1.78          |
| PERMANENTE                                     |  | 80.00            | 0.27          | 891.00            | 0.24          |
| <b>T O T A L</b>                               |  | <b>29 548.00</b> | <b>100.00</b> | <b>371 433.00</b> | <b>100.00</b> |
| <b>PASSIVO</b>                                 |  |                  |               |                   |               |
| CIRCULANTE                                     |  | 27 314.00        | 92.44         | 349 743.00        | 94.16         |
| EXIGÍVEL A LONGO PRAZO                         |  | 0.00             | 0.00          | 0.00              | 0.00          |
| RESULTADO DE EXERCÍCIOS FUTUROS                |  | 0.00             | 0.00          | 0.00              | 0.00          |
| PATRIMÔNIO LÍQUIDO                             |  | 2 234.00         | 7.56          | 21 690.00         | 5.84          |
| <b>T O T A L</b>                               |  | <b>29 548.00</b> | <b>100.00</b> | <b>371 433.00</b> | <b>100.00</b> |
| <b>DEMONSTRATIVO DO RESULTADO DO EXERCÍCIO</b> |  |                  |               |                   |               |
| RECEITA OPERACIONAL LÍQUIDA                    |  | 90 265.00        | 100.00        | 1 823 573.00      | 100.00        |
| CUSTO DA ATIVIDADE                             |  | 85 404.00        | 94.61         | 1 706 656.00      | 93.59         |
| DESPESA OPERACIONAL                            |  | 4 624.00         | 5.12          | 97 144.00         | 5.33          |
| <b>RESULTADO OPERACIONAL LÍQUIDO</b>           |  | <b>237.00</b>    | <b>0.26</b>   | <b>19 773.00</b>  | <b>1.08</b>   |
| RECEITA EXTRA-OPERACIONAL                      |  | 1 811.00         | 2.01          | 0.00              | 0.00          |
| DESPESA EXTRA-OPERACIONAL                      |  | 1.00             | 0.00          | 104.00            | 0.01          |
| RESULTADO DA CORREÇÃO MONETÁRIA                |  | -2 012.00        | -2.23         | -18 658.00        | -1.02         |
| PROVISÃO PARA IMPOSTO DE RENDA                 |  | 34.00            | 0.04          | 980.00            | 0.05          |
| <b>RESULTADO LÍQUIDO DO EXERCÍCIO</b>          |  | <b>1.00</b>      | <b>0.00</b>   | <b>31.00</b>      | <b>0.00</b>   |

EMPRESA: BANRISUL PROCESSAMENTO DE DADOS LTDA

|  | 1989   | 1990   |
|--|--------|--------|
| ÍNDICES DE LIQUIDEZ  |        |        |
| LIQUIDEZ ABSOLUTA OU IMEDIATA                                      | 0,220  | 0,137  |
| LIQUIDEZ CORRENTE  | 1,069  | 1,041  |
| LIQUIDEZ GERAL   | 1,079  | 1,059  |
| LIQUIDEZ SECA  | 1,069  | 1,041  |
| CAPITAL DE GIRO  | 1.886  | 14.171 |
| QUOCIENTES DE RENTABILIDADE  |        |        |
| RENTABILIDADE  |        |        |
| PATRIMÔNIO LÍQUIDO   | 0,001  | 0,001  |
| ATIVO REAL   | 0,000  | 0,000  |
| OPERACIONAL  | 0,000  | 0,000  |
| RETORNO  |        |        |
| INVESTIMENTO OPERACIONAL   | 0,008  | 0,053  |
| INVESTIMENTO TOTAL   | 0,000  | 0,000  |
| ÍNDICES DE ENDIVIDAMENTO   |        |        |
| QUOCIENTES DE CAPITAIS DE TERCEIROS/CAPITAIS PRÓPRIOS              |        |        |
| QUOCIENTE DE PARTICIPAÇÃO DE CAPITAIS DE TERCEIROS/RECURSOS TOTAIS | 12,225 | 16,125 |
| COMPOSIÇÃO DAS EXIGIBILIDADES                                      | 0,924  | 0,942  |
| RECURSOS PRÓPRIOS EM RELAÇÃO À DIVIDA TOTAL                        | 1,000  | 1,000  |
|  | 0,082  | 0,062  |
| GRAU DE IMOBILIZAÇÃO   |        |        |
| PATRIMÔNIO LÍQUIDO   | 0,036  | 0,041  |
| IMOBILIZAÇÃO TÉCNICA   | 0,002  | 0,007  |
| IMOBILIZAÇÃO FINANCEIRA  | 0,034  | 0,034  |
| ENDIVIDAMENTO COM INSTITUIÇÕES FINANCEIRAS                         |        |        |
| INVESTIMENTO TOTAL   | 0,000  | 0,000  |
| EXIGÍVEL TOTAL   | 0,000  | 0,000  |

EMPRESA: BANRISUL S.A. - CORRETORA DE VALORES MOBILIÁRIOS E CÂMBIO

EM CR\$ MIL

| BALANÇO PATRIMONIAL                            |  | 1989              | %             | 1990              | %             |
|--|--|-------------------|---------------|-------------------|---------------|
| <b>ATIVO</b>                                   |  |                   |               |                   |               |
| CIRCULANTE                                     |  | 133 197.00        | 94.24         | 872 011.00        | 89.44         |
| REALIZÁVEL A LONGO PRAZO                       |  | 0.00              | 0.00          | 38 884.00         | 3.99          |
| PERMANENTE                                     |  | 8 148.00          | 5.76          | 64 036.00         | 6.57          |
| <b>T O T A L</b>                               |  | <b>141 345.00</b> | <b>100.00</b> | <b>974 931.00</b> | <b>100.00</b> |
| <b>PASSIVO</b>                                 |  |                   |               |                   |               |
| CIRCULANTE                                     |  | 51 351.00         | 36.33         | 50 301.00         | 5.16          |
| EXIGÍVEL A LONGO PRAZO                         |  | 0.00              | 0.00          | 42 027.00         | 4.31          |
| RESULTADO DE EXERCÍCIOS FUTUROS                |  | 0.00              | 0.00          | 0.00              | 0.00          |
| PATRIMÔNIO LÍQUIDO                             |  | 89 994.00         | 63.67         | 882 603.00        | 90.53         |
| <b>T O T A L</b>                               |  | <b>141 345.00</b> | <b>100.00</b> | <b>974 931.00</b> | <b>100.00</b> |
| <b>DEMONSTRATIVO DO RESULTADO DO EXERCÍCIO</b> |  |                   |               |                   |               |
| RECEITA OPERACIONAL LÍQUIDA                    |  | 131 530.00        | 100.00        | 1 052 630.00      | 100.00        |
| CUSTO DA ATIVIDADE                             |  | 0.00              | 0.00          | 0.00              | 0.00          |
| DESPESA OPERACIONAL                            |  | 11 477.00         | 8.73          | 284 414.00        | 27.02         |
| <b>RESULTADO OPERACIONAL LÍQUIDO</b>           |  | <b>120 053.00</b> | <b>91.27</b>  | <b>768 216.00</b> | <b>72.98</b>  |
| RECEITA EXTRA-OPERACIONAL                      |  | 148.00            | 0.11          | 3 149.00          | 0.30          |
| DESPESA EXTRA-OPERACIONAL                      |  | 2 282.00          | 1.73          | 15 043.00         | 1.43          |
| RESULTADO DA CORREÇÃO MONETÁRIA                |  | -55 600.00        | -42.27        | -703 477.00       | -66.83        |
| PROVISÃO PARA IMPOSTO DE RENDA                 |  | 33 395.00         | 25.39         | 19 394.00         | 1.84          |
| <b>RESULTADO LÍQUIDO DO EXERCÍCIO</b>          |  | <b>28 924.00</b>  | <b>21.99</b>  | <b>33 451.00</b>  | <b>3.18</b>   |

EMPRESA: BANRISUL S.A. - CORRETORA DE VALORES MOBILIARIOS E CÂMBIO

| ÍNDICES DE LIQUIDEZ  | 1989   | 1990    |
|--|--------|---------|
| LIQUIDEZ ABSOLUTA OU IMEDIATA                                      | 0,001  | 0,137   |
| LIQUIDEZ CORRENTE  | 2,594  | 17,336  |
| LIQUIDEZ GERAL   | 2,594  | 9,866   |
| LIQUIDEZ SECA  | 2,594  | 17,319  |
| CAPITAL DE GIRO  | 81,846 | 821,710 |
| QUOCIENTES DE RENTABILIDADE  |        |         |
| RENTABILIDADE  |        |         |
| PATRIMÔNIO LÍQUIDO   | 0,321  | 0,038   |
| ATIVO REAL   | 0,205  | 0,034   |
| OPERACIONAL  | 0,220  | 0,032   |
| RETORNO  |        |         |
| INVESTIMENTO OPERACIONAL   | 0,861  | 0,804   |
| INVESTIMENTO TOTAL   | 0,205  | 0,034   |
| ÍNDICES DE ENDIVIDAMENTO   |        |         |
| QUOCIENTES DE CAPITAIS DE TERCEIROS/CAPITAIS PRÓPRIOS              | 0,571  | 0,105   |
| QUOCIENTE DE PARTICIPAÇÃO DE CAPITAIS DE TERCEIROS/RECURSOS TOTAIS | 0,363  | 0,095   |
| COMPOSIÇÃO DAS EXIGIBILIDADES                                      | 1,000  | 0,545   |
| RECURSOS PRÓPRIOS EM RELAÇÃO À DÍVIDA TOTAL                        | 1,753  | 9,559   |
| GRAU DE IMOBILIZAÇÃO   |        |         |
| PATRIMÔNIO LÍQUIDO   | 0,091  | 0,073   |
| IMOBILIZAÇÃO TÉCNICA   | 0,068  | 0,050   |
| IMOBILIZAÇÃO FINANCEIRA  | 0,022  | 0,023   |
| ENDIVIDAMENTO COM INSTITUIÇÕES FINANCEIRAS                         |        |         |
| INVESTIMENTO TOTAL   | 0,000  | 0,000   |
| EXIGÍVEL TOTAL   | 0,000  | 0,000   |

## EMPRESA: COMPANHIA UNIÃO DE SEGUROS GERAIS

EM CR\$ MIL

| BALANÇO PATRIMONIAL                            |  | 1988              | %             | 1990                | %             |
|--|--|-------------------|---------------|---------------------|---------------|
| <b>ATIVO</b>                                   |  |                   |               |                     |               |
| CIRCULANTE                                     |  | 427 960.00        | 72.41         | 5 924 658.00        | 64.55         |
| REALIZÁVEL A LONGO PRAZO                       |  | 19 525.00         | 3.30          | 621 309.00          | 6.77          |
| PERMANENTE                                     |  | 143 535.00        | 24.29         | 2 632 970.00        | 28.68         |
| <b>T O T Á L</b>                               |  | <b>591 020.00</b> | <b>100.00</b> | <b>9 178 937.00</b> | <b>100.00</b> |
| <b>PASSIVO</b>                                 |  |                   |               |                     |               |
| CIRCULANTE                                     |  | 174 370.00        | 29.50         | 5 064 155.00        | 63.89         |
| EXIGÍVEL A LONGO PRAZO                         |  | 217 270.00        | 36.76         | 299 285.00          | 3.26          |
| RESULTADO DE EXERCÍCIOS FUTUROS                |  | 0.00              | 0.00          | 0.00                | 0.00          |
| PATRIMÔNIO LÍQUIDO                             |  | 199 380.00        | 33.73         | 3 815 497.00        | 32.85         |
| <b>T O T Á L</b>                               |  | <b>591 020.00</b> | <b>100.00</b> | <b>9 178 937.00</b> | <b>100.00</b> |
| <b>DEMONSTRATIVO DO RESULTADO DO EXERCÍCIO</b> |  |                   |               |                     |               |
| RECEITA OPERACIONAL LÍQUIDA                    |  | 8 311.00          | 100.00        | 4 063 566.00        | 100.00        |
| CUSTO DA ATIVIDADE                             |  | 17 207.00         | 207.04        | 0.00                | 0.00          |
| DESPESA OPERACIONAL                            |  | 60 688.00         | 826.47        | 3 767 996.00        | 92.73         |
| RESULTADO OPERACIONAL LÍQUIDO                  |  | 59 792.00         | 719.43        | 295 570.00          | 7.27          |
| RECEITA EXTRA-OPERACIONAL                      |  | 744.00            | 8.95          | 210 214.00          | 5.17          |
| DESPESA EXTRA-OPERACIONAL                      |  | 0.00              | 0.00          | 0.00                | 0.00          |
| RESULTADO DA CORREÇÃO MONETÁRIA                |  | -34 298.00        | -412.68       | -580 342.00         | -14.28        |
| PROVISÃO PARA IMPDSTO DE RENDA                 |  | 1 640.00          | 19.83         | 0.00                | 0.00          |
| RESULTADO LÍQUIDO DO EXERCÍCIO                 |  | 24 590.00         | 295.87        | -74 558.00          | -1.83         |

EMPRESA: COMPANHIA UNIÃO DE SEGUROS GERÁIS

| ÍNDICES DE LIQUIDEZ  | 1989    | 1990   |
|--|---------|--------|
| LIQUIDEZ ABSOLUTA OU IMEDIATA                                      | 0,738   | 0,037  |
| LIQUIDEZ CORRENTE  | 2,454   | 1,010  |
| LIQUIDEZ GERAL   | 1,143   | 1,062  |
| LIQUIDEZ SECA  | 2,447   | 1,009  |
| CAPITAL DE GIRO  | 253.590 | 60.503 |
| QUOCIENTES DE RENTABILIDADE  |         |        |
| RENTABILIDADE  |         |        |
| PATRIMÔNIO LÍQUIDO   | 0,123   | -0,025 |
| ATIVO REAL   | 0,042   | -0,008 |
| OPERACIONAL  | 2,959   | -0,018 |
| RETORNO  |         |        |
| INVESTIMENTO OPERACIONAL   | 0,102   | 0,032  |
| INVESTIMENTO TOTAL   | 0,042   | -0,008 |
| ÍNDICES DE ENDIVIDAMENTO   |         |        |
| QUOCIENTES DE CAPITAIS DE TERCEIROS/CAPITAIS PRÓPRIOS              | 1,964   | 2,044  |
| QUOCIENTE DE PARTICIPAÇÃO DE CAPITAIS DE TERCEIROS/RECURSOS TOTAIS | 0,663   | 0,671  |
| COMPOSIÇÃO DAS EXIGIBILIDADES                                      | 0,445   | 0,951  |
| RECURSOS PRÓPRIOS EM RELAÇÃO À DÍVIDA TOTAL                        | 0,509   | 0,489  |
| GRAU DE IMOBILIZAÇÃO   |         |        |
| PATRIMÔNIO LÍQUIDO   | 0,720   | 0,073  |
| IMOBILIZAÇÃO TÉCNICA   | 0,690   | 0,855  |
| IMOBILIZAÇÃO FINANCEIRA  | 0,030   | 0,019  |
| ENDIVIDAMENTO COM INSTITUIÇÕES FINANCEIRAS                         |         |        |
| INVESTIMENTO TOTAL   | 0,000   | 0,000  |
| EXIGÍVEL TOTAL   | 0,000   | 0,000  |

EMPRESA: CAIXA ECONÔMICA ESTADUAL DO RIO GRANDE DO SUL

EM CR\$ MIL

| BALANÇO PATRIMONIAL                            |  | 1989                | %             | 1990                  | %             |
|--|--|---------------------|---------------|-----------------------|---------------|
| <b>ATIVO</b>                                   |  |                     |               |                       |               |
| CIRCULANTE                                     |  | 1 497 460.00        | 18.17         | 48 875 767.00         | 37.40         |
| REALIZÁVEL A LONGO PRAZO                       |  | 6 423 994.00        | 77.93         | 78 308 428.00         | 59.92         |
| PERMANENTE                                     |  | 321 594.00          | 3.90          | 3 514 568.00          | 2.69          |
| <b>T O T A L</b>                               |  | <b>8 243 048.00</b> | <b>100.00</b> | <b>130 698 763.00</b> | <b>100.00</b> |
| <b>PASSIVO</b>                                 |  |                     |               |                       |               |
| CIRCULANTE                                     |  | 6 164 874.00        | 74.79         | 96 782 232.00         | 74.05         |
| EXIGÍVEL A LONGO PRAZO                         |  | 886 970.00          | 10.76         | 18 616 275.00         | 14.24         |
| RESULTADO DE EXERCÍCIOS FUTUROS                |  | 0.00                | 0.00          | 0.00                  | 0.00          |
| PATRIMÔNIO LÍQUIDO                             |  | 1 191 204.00        | 14.45         | 15 300 256.00         | 11.71         |
| <b>T O T A L</b>                               |  | <b>8 243 048.00</b> | <b>100.00</b> | <b>130 698 763.00</b> | <b>100.00</b> |
| <b>DEMONSTRATIVO DO RESULTADO DO EXERCÍCIO</b> |  |                     |               |                       |               |
| RECEITA OPERACIONAL LÍQUIDA                    |  | 6 904 149.00        | 100.00        | 101 777 372.00        | 100.00        |
| CUSTO DA ATIVIDADE                             |  | 0.00                | 0.00          | 0.00                  | 0.00          |
| DESPESA OPERACIONAL                            |  | 6 000 125.00        | 86.91         | 93 305 397.00         | 91.68         |
| <b>RESULTADO OPERACIONAL LÍQUIDO</b>           |  | <b>904 024.00</b>   | <b>13.09</b>  | <b>8 471 975.00</b>   | <b>8.32</b>   |
| RECEITA EXTRA-OPERACIONAL                      |  | 3 062.00            | 0.04          | 37 947.00             | 0.04          |
| DESPESA EXTRA-OPERACIONAL                      |  | 32 331.00           | 0.47          | 1 764 329.00          | 1.73          |
| RESULTADO DA CORREÇÃO MONETÁRIA                |  | 94 908.00           | 1.37          | -6 696 733.00         | -6.58         |
| PROVISÃO PARA IMPOSTO DE RENDA                 |  | 0.00                | 0.00          | 0.00                  | 0.00          |
| <b>RESULTADO LÍQUIDO DO EXERCÍCIO</b>          |  | <b>969 663.00</b>   | <b>14.04</b>  | <b>48 860.00</b>      | <b>0.05</b>   |



EMPRESA: CAIXA ECONÔMICA ESTADUAL DO RIO GRANDE DO SUL

| ÍNDICES DE LIQUIDEZ  | 1989       | 1990        |
|--|------------|-------------|
| LIQUIDEZ ABSOLUTA OU IMEDIATA                                      | 0,007      | 0,008       |
| LIQUIDEZ CORRENTE  | 0,243      | 0,505       |
| LIQUIDEZ GERAL   | 1,123      | 1,102       |
| LIQUIDEZ SECA  | 0,243      | 0,505       |
| CAPITAL DE GIRO  | -4.667.414 | -47.906.465 |
| QUOCIENTES DE RENTABILIDADE  |            |             |
| RENTABILIDADE  |            |             |
| PATRIMÔNIO LÍQUIDO   | 0,814      | 0,003       |
| ATIVO REAL   | 0,110      | 0,000       |
| OPERACIONAL  | 0,140      | 0,000       |
| RETORNO  |            |             |
| INVESTIMENTO OPERACIONAL   | 0,110      | 0,065       |
| INVESTIMENTO TOTAL   | 0,118      | 0,000       |
| ÍNDICES DE ENDIVIDAMENTO   |            |             |
| QUOCIENTES DE CAPITAIS DE TERCEIROS/CAPITAIS PRÓPRIOS              | 5,920      | 7,542       |
| QUOCIENTE DE PARTICIPAÇÃO DE CAPITAIS DE TERCEIROS/RECURSOS TOTAIS | 0,855      | 0,883       |
| COMPOSIÇÃO DAS EXIGIBILIDADES                                      | 0,874      | 0,839       |
| RECURSOS PRÓPRIOS EM RELAÇÃO À DÍVIDA TOTAL                        | 0,169      | 0,133       |
| GRAU DE IMOBILIZAÇÃO   |            |             |
| PATRIMÔNIO LÍQUIDO   | 0,270      | 0,230       |
| IMOBILIZAÇÃO TÉCNICA   | 0,253      | 0,191       |
| IMOBILIZAÇÃO FINANCEIRA  | 0,012      | 0,009       |
| ENDIVIDAMENTO COM INSTITUIÇÕES FINANCEIRAS                         |            |             |
| INVESTIMENTO TOTAL   | 0,114      | 0,000       |
| EXIGÍVEL TOTAL   | 0,133      | 0,000       |

EMPRESA: CENTRAL VITIVINICOLA DO SUL - VINDOSUL S.A.

EM CR\$ MIL

| BALANÇO PATRIMONIAL                            |                 | 1987           | %                | 1990          | % |
|--|-----------------|----------------|------------------|---------------|---|
| <b>ATIVO</b>                                   |                 |                |                  |               |   |
| CIRCULANTE                                     | 266.00          | 4.30           | 5 713.00         | 9.95          |   |
| REALIZÁVEL A LONGO PRAZO                       | 32.00           | 0.52           | 2 433.00         | 4.24          |   |
| PERMANENTE                                     | 5 891.00        | 95.19          | 49 259.00        | 85.81         |   |
| <b>T O T A L</b>                               | <b>6 189.00</b> | <b>100.00</b>  | <b>57 405.00</b> | <b>100.00</b> |   |
| <b>PASSIVO</b>                                 |                 |                |                  |               |   |
| CIRCULANTE                                     | 132.00          | 2.13           | 3 354.00         | 5.84          |   |
| EXIGÍVEL A LONGO PRAZO                         | 0.00            | 0.00           | 0.00             | 0.00          |   |
| RESULTADO DE EXERCÍCIOS FUTUROS                | 0.00            | 0.00           | 0.00             | 0.00          |   |
| PATRIMÔNIO LÍQUIDO                             | 6 057.00        | 97.87          | 54 051.00        | 94.16         |   |
| <b>T O T A L</b>                               | <b>6 189.00</b> | <b>100.00</b>  | <b>57 405.00</b> | <b>100.00</b> |   |
| <b>DEMONSTRATIVO DO RESULTADO DO EXERCÍCIO</b> |                 |                |                  |               |   |
| RECEITA OPERACIONAL LÍQUIDA                    | 335.00          | 100.00         | 26 277.00        | 100.00        |   |
| CUSTO DA ATIVIDADE                             | 352.00          | 99.15          | 17 240.00        | 65.61         |   |
| DESPESA OPERACIONAL                            | 86.00           | 24.23          | 8 041.00         | 30.60         |   |
| <b>RESULTADO OPERACIONAL LÍQUIDO</b>           | <b>89.00</b>    | <b>25.07</b>   | <b>996.00</b>    | <b>3.79</b>   |   |
| RECEITA EXTRA-OPERACIONAL                      | 0.00            | 0.00           | 1.00             | 0.00          |   |
| DESPESA EXTRA-OPERACIONAL                      | 0.00            | 0.00           | 0.00             | 0.00          |   |
| RESULTADO DA CORREÇÃO MONETÁRIA                | -544.00         | -153.24        | -4 304.00        | -16.38        |   |
| PROVISÃO PARA IMPOSTO DE RENDA                 | 0.00            | 0.00           | 0.00             | 0.00          |   |
| <b>RESULTADO LÍQUIDO DO EXERCÍCIO</b>          | <b>-455.00</b>  | <b>-128.16</b> | <b>-3 307.00</b> | <b>-12.59</b> |   |

EMPRESA: CENTRAL VITIVINÍCOLA DO SUL - VINSUL S.A.

| ÍNDICES DE LIQUIDEZ  | 1989   | 1990   |
|--|--------|--------|
| LIQUIDEZ ABSOLUTA OU IMEDIATA                                      | 1,707  | 0,829  |
| LIQUIDEZ CORRENTE  | 2,023  | 1,703  |
| LIQUIDEZ GERAL   | 2,263  | 2,429  |
| LIQUIDEZ SECA  | 1,982  | 1,610  |
| CAPITAL DE GIRO  | 135    | 2,359  |
| QUOCIENTES DE RENTABILIDADE  |        |        |
| RENTABILIDADE  |        |        |
| PATRIMÔNIO LÍQUIDO   | 0,075  | -0,061 |
| ATIVO REAL   | -0,073 | -0,058 |
| OPERACIONAL  | -1,280 | -0,126 |
| RETORNO  |        |        |
| INVESTIMENTO OPERACIONAL   | 0,015  | 0,017  |
| INVESTIMENTO TOTAL   | -0,073 | -0,058 |
| ÍNDICES DE ENDIVIDAMENTO   |        |        |
| QUOCIENTES DE CAPITAIS DE TERCEIROS/CAPITAIS PRÓPRIOS              | 0,022  | 0,062  |
| QUOCIENTE DE PARTICIPAÇÃO DE CAPITAIS DE TERCEIROS/RECURSOS TOTAIS | 0,021  | 0,058  |
| COMPOSIÇÃO DAS EXIGIBILIDADES                                      | 1,000  | 1,000  |
| RECURSOS PRÓPRIOS EM RELAÇÃO À DÍVIDA TOTAL                        | 45,988 | 16,116 |
| GRAU DE IMOBILIZAÇÃO   |        |        |
| PATRIMÔNIO LÍQUIDO   | 0,973  | 0,911  |
| IMOBILIZAÇÃO TÉCNICA   | 0,969  | 0,908  |
| IMOBILIZAÇÃO FINANCEIRA  | 0,003  | 0,004  |
| ENDIVIDAMENTO COM INSTITUIÇÕES FINANCEIRAS                         |        |        |
| INVESTIMENTO TOTAL   | 0,000  | 0,000  |
| EXIGÍVEL TOTAL   | 0,000  | 0,000  |

EMPRESA: COMPANHIA DE DESENVOLVIMENTO INDUSTRIAL E COMERCIAL DO RIO GRANDE DO SUL - CEDIC  
EM CR\$ MIL

| BALANÇO PATRIMONIAL                            |  | 1989              | %             | 1990                | %             |
|--|--|-------------------|---------------|---------------------|---------------|
| <b>ATIVO</b>                                   |  |                   |               |                     |               |
| CIRCULANTE                                     |  | 29 223.00         | 16.38         | 229 764.00          | 13.95         |
| REALIZÁVEL A LONGO PRAZO                       |  | 145 963.00        | 81.82         | 1 387 724.00        | 84.23         |
| PERMANENTE                                     |  | 3 217.00          | 1.80          | 30 040.00           | 1.82          |
| <b>T O T A L</b>                               |  | <b>178 403.00</b> | <b>100.00</b> | <b>1 647 528.00</b> | <b>100.00</b> |
| <b>PASSIVO</b>                                 |  |                   |               |                     |               |
| CIRCULANTE                                     |  | 13 121.00         | 7.35          | 134 506.00          | 8.16          |
| EXIGÍVEL A LONGO PRAZO                         |  | 2 941.00          | 1.65          | 26 406.00           | 1.60          |
| RESULTADO DE EXERCÍCIOS FUTUROS                |  | 9 253.00          | 5.19          | 86 931.00           | 5.28          |
| PATRIMÔNIO LÍQUIDO                             |  | 153 088.00        | 85.81         | 1 399 685.00        | 84.96         |
| <b>T O T A L</b>                               |  | <b>178 403.00</b> | <b>100.00</b> | <b>1 647 528.00</b> | <b>100.00</b> |
| <b>DEMONSTRATIVO DO RESULTADO DO EXERCÍCIO</b> |  |                   |               |                     |               |
| RECEITA OPERACIONAL LÍQUIDA                    |  | 14 592.00         | 171.89        | 260 075.00          | 100.00        |
| CUSTO DA ATIVIDADE                             |  | 13 080.00         | 89.64         | 262 471.00          | 100.92        |
| DESPESA OPERACIONAL                            |  | 5 245.00          | 35.94         | 5 138.00            | 1.98          |
| <b>RESULTADO OPERACIONAL LÍQUIDO</b>           |  | <b>6 757.00</b>   | <b>46.31</b>  | <b>-7 534.00</b>    | <b>-2.90</b>  |
| RECEITA EXTRA-OPERACIONAL                      |  | 21.00             | 0.14          | 526.00              | 0.20          |
| DESPESA EXTRA-OPERACIONAL                      |  | 1.00              | 0.01          | 6.00                | 0.00          |
| RESULTADO DA CORREÇÃO MONETÁRIA                |  | -1 531.00         | -10.49        | -52 344.00          | -20.13        |
| PROVISÃO PARA IMPOSTO DE RENDA                 |  | 1 942.00          | 13.31         | 0.00                | 0.00          |
| <b>RESULTADO LÍQUIDO DO EXERCÍCIO</b>          |  | <b>3 304.00</b>   | <b>22.64</b>  | <b>-59 358.00</b>   | <b>-22.82</b> |

EMPRESA: COMPANHIA DE DESENVOLVIMENTO INDUSTRIAL E COMERCIAL DO RIO GRANDE DO SUL

| ÍNDICES DE LIQUIDEZ  | 1989   | 1990   |
|--|--------|--------|
| LIQUIDEZ ABSOLUTA OU IMEDIATA                                      | 0,663  | 0,057  |
| LIQUIDEZ CORRENTE  | 2,227  | 1,708  |
| LIQUIDEZ GERAL   | 10,907 | 10,052 |
| LIQUIDEZ SECA  | 2,223  | 1,703  |
| CAPITAL DE GIRO  | 16,101 | 92,259 |
| QUOCIENTES DE RENTABILIDADE  |        |        |
| RENTABILIDADE  |        |        |
| PATRIMÔNIO LÍQUIDO   | 0,022  | -0,042 |
| ATIVO REAL   | 0,019  | -0,036 |
| OPERACIONAL  | 0,226  | -0,228 |
| RETORNO  |        |        |
| INVESTIMENTO OPERACIONAL   | 0,039  | -0,005 |
| INVESTIMENTO TOTAL   | 0,019  | -0,036 |
| ÍNDICES DE ENDIVIDAMENTO   |        |        |
| QUOCIENTES DE CAPITAIS DE TERCEIROS/CAPITAIS PRÓPRIOS              | 0,105  | 0,115  |
| QUOCIENTE DE PARTICIPAÇÃO DE CAPITAIS DE TERCEIROS/RECURSOS TOTAIS | 0,090  | 0,098  |
| COMPOSIÇÃO DAS EXIGIBILIDADES                                      | 0,817  | 0,836  |
| RECURSOS PRÓPRIOS EM RELAÇÃO À DÍVIDA TOTAL                        | 6,047  | 5,647  |
| GRAU DE IMOBILIZAÇÃO   |        |        |
| PATRIMÔNIO LÍQUIDO   | 0,021  | 0,021  |
| IMOBILIZAÇÃO TÉCNICA   | 0,002  | 0,001  |
| IMOBILIZAÇÃO FINANCEIRA  | 0,019  | 0,020  |
| ENDIVIDAMENTO COM INSTITUIÇÕES FINANCEIRAS                         |        |        |
| INVESTIMENTO TOTAL   | 0,000  | 0,000  |
| EXIGÍVEL TOTAL   | 0,000  | 0,000  |

EMPRESA: COMPANHIA DE PROCESSAMENTO DE DADOS DO ESTADO DO SUL - PROCERGS  
EM CR\$ MIL.

|  | 1989              | %             | 1990                | %             |
|--|-------------------|---------------|---------------------|---------------|
| <b>BALANÇO PATRIMONIAL</b>                     |                   |               |                     |               |
| <b>ATIVO</b>                                   |                   |               |                     |               |
| CIRCULANTE                                     | 84 823.00         | 53.85         | 2 216 658.00        | 58.62         |
| REALIZÁVEL A LONGO PRAZO                       | 99.00             | 0.06          | 1 378.00            | 0.04          |
| PERMANENTE                                     | 72 592.00         | 46.09         | 1 563 049.00        | 41.34         |
| <b>T O T A L</b>                               | <b>157 514.00</b> | <b>100.00</b> | <b>3 781 085.00</b> | <b>100.00</b> |
| <b>PASSIVO</b>                                 |                   |               |                     |               |
| CIRCULANTE                                     | 73 620.00         | 46.74         | 1 360 781.00        | 35.99         |
| EXIGÍVEL A LONGO PRAZO                         | 770.00            | 0.49          | 0.00                | 0.00          |
| RESULTADO DE EXERCÍCIOS FUTUROS                | 0.00              | 0.00          | 0.00                | 0.00          |
| PATRIMÔNIO LÍQUIDO                             | 83 124.00         | 52.77         | 2 420 304.00        | 64.01         |
| <b>T O T A L</b>                               | <b>157 514.00</b> | <b>100.00</b> | <b>3 781 085.00</b> | <b>100.00</b> |
| <b>DEMONSTRATIVO DO RESULTADO DO EXERCÍCIO</b> |                   |               |                     |               |
| RECEITA OPERACIONAL LÍQUIDA                    | 118 952.00        | 100.00        | 3 914 810.00        | 100.00        |
| CUSTO DA ATIVIDADE                             | 78 967.00         | 66.39         | 2 104 299.00        | 53.75         |
| DESPESA OPERACIONAL                            | 36 987.00         | 31.09         | 979 030.00          | 25.01         |
| <b>RESULTADO OPERACIONAL LÍQUIDO</b>           | <b>2 998.00</b>   | <b>2.52</b>   | <b>831 481.00</b>   | <b>21.24</b>  |
| RECEITA EXTRA-OPERACIONAL                      | 244.00            | 0.21          | 7 803.00            | 0.20          |
| DESPESA EXTRA-OPERACIONAL                      | 40.00             | 0.03          | 7 086.00            | 0.18          |
| RESULTADO DA CORREÇÃO MONETÁRIA                | -33 918.00        | -28.51        | -238 427.00         | -6.09         |
| PROVISÃO PARA IMPOSTO DE RENDA                 | 0.00              | 0.00          | 0.00                | 0.00          |
| <b>RESULTADO LÍQUIDO DO EXERCÍCIO</b>          | <b>-30 716.00</b> | <b>-25.82</b> | <b>593 771.00</b>   | <b>15.17</b>  |

EMPRESA: COMPANHIA DE PROCESSAMENTO DE DADOS DO ESTADO DO RIO GRANDE DO SUL - PROCERGS

| ÍNDICES DE LIQUIDEZ  | 1987   | 1990    |
|--|--------|---------|
| LIQUIDEZ ABSOLUTA OU IMEDIATA                                      | 0,062  | 0,034   |
| LIQUIDEZ CORRENTE  | 1,152  | 1,629   |
| LIQUIDEZ GERAL   | 1,142  | 1,630   |
| LIQUIDEZ SECA  | 0,967  | 1,417   |
| CAPITAL DE GIRO  | 11,203 | 855,877 |
| QUOCIENTES DE RENTABILIDADE  |        |         |
| RENTABILIDADE  |        |         |
| PATRIMÔNIO LÍQUIDO   | 0,370  | 0,245   |
| ATIVO REAL   | 0,195  | 0,157   |
| OPERACIONAL  | 0,258  | 0,152   |
| RETORNO  |        |         |
| INVESTIMENTO OPERACIONAL   | 0,020  | 0,224   |
| INVESTIMENTO TOTAL   | 0,195  | 0,157   |
| ÍNDICES DE ENDIVIDAMENTO   |        |         |
| QUOCIENTES DE CAPITAIS DE TERCEIROS/CAPITAIS PRÓPRIOS              | 0,895  | 0,562   |
| QUOCIENTE DE PARTICIPAÇÃO DE CAPITAIS DE TERCEIROS/RECURSOS TOTAIS | 0,472  | 0,360   |
| COMPOSIÇÃO DAS EXIGIBILIDADES                                      | 0,990  | 1,000   |
| RECURSOS PRÓPRIOS EM RELAÇÃO À DÍVIDA TOTAL                        | 1,117  | 1,779   |
| GRAU DE IMOBILIZAÇÃO   |        |         |
| PATRIMÔNIO LÍQUIDO   | 0,873  | 0,646   |
| IMOBILIZAÇÃO TÉCNICA   | 0,519  | 0,499   |
| IMOBILIZAÇÃO FINANCEIRA  | 0,088  | 0,029   |
| ENDIVIDAMENTO COM INSTITUIÇÕES FINANCEIRAS                         |        |         |
| INVESTIMENTO TOTAL   | 0,174  | 0,101   |
| EXIGÍVEL TOTAL   | 0,368  | 0,281   |



EMPRESA: COMPANHIA ESTADUAL DE DESENVOLVIMENTO REGIONAL E OBRAS, EM LIQUIDAÇÃO  
EM CR\$ MIL

| BALANÇO PATRIMONIAL                            |               | 1989          | %              | 1990          | % |
|--|---------------|---------------|----------------|---------------|---|
| <b>ATIVO</b>                                   |               |               |                |               |   |
| CIRCULANTE                                     | 17.00         | 22.08         | 31.00          | 5.18          |   |
| REALIZÁVEL A LONGO PRAZO                       | 0.00          | 0.00          | 0.00           | 0.00          |   |
| PERMANENTE                                     | 60.00         | 77.92         | 368.00         | 74.82         |   |
| <b>T O T Á L</b>                               | <b>77.00</b>  | <b>100.00</b> | <b>599.00</b>  | <b>100.00</b> |   |
| <b>PASSIVO</b>                                 |               |               |                |               |   |
| CIRCULANTE                                     | 8.00          | 10.39         | 55.00          | 9.18          |   |
| EXIGÍVEL A LONGO PRAZO                         | 101.00        | 131.17        | 325.00         | 54.26         |   |
| RESULTADO DE EXERCÍCIOS FUTUROS                | 0.00          | 0.00          | 0.00           | 0.00          |   |
| PATRIMÔNIO LÍQUIDO                             | 32.00         | -41.56        | 219.00         | 36.56         |   |
| <b>T O T Á L</b>                               | <b>77.00</b>  | <b>100.00</b> | <b>599.00</b>  | <b>100.00</b> |   |
| <b>DEMONSTRATIVO DO RESULTADO DO EXERCÍCIO</b> |               |               |                |               |   |
| RECEITA OPERACIONAL LÍQUIDA                    | 0.00          | 0,00          | 0.00           | 0.00          |   |
| CUSTO DA ATIVIDADE                             | 0.00          | 0,00          | 0.00           | 0.00          |   |
| DESPESA OPERACIONAL                            | 84.00         | 0,00          | 257.00         | 0.00          |   |
| <b>RESULTADO OPERACIONAL LÍQUIDO</b>           | <b>-84.00</b> | <b>0,00</b>   | <b>-257.00</b> | <b>0.00</b>   |   |
| RECEITA EXTRA-OPERACIONAL                      | 0.00          | 0,00          | 0.00           | 0.00          |   |
| DESPESA EXTRA-OPERACIONAL                      | 0.00          | 0,00          | 0.00           | 0.00          |   |
| RESULTADO DA CORREÇÃO MONETÁRIA                | 115.00        | 0,00          | 779.00         | 0.00          |   |
| PROVISÃO PARA IMPOSTO DE RENDA                 | 0.00          | 0,00          | 0.00           | 0.00          |   |
| <b>RESULTADO LÍQUIDO DO EXERCÍCIO</b>          | <b>31.00</b>  | <b>0,00</b>   | <b>522.00</b>  | <b>0.00</b>   |   |

EMPRESA: COMPANHIA ESTADUAL DE DESENVOLVIMENTO REGIONAL E OBRAS, EM LIQUIDAÇÃO

| ÍNDICES DE LIQUIDEZ   | 1989   | 1990   |
|---|--------|--------|
| LIQUIDEZ ABSOLUTA OU IMEDIATA   | 1,191  | 0,426  |
| LIQUIDEZ CORRENTE   | 2,195  | 0,569  |
| LIQUIDEZ GERAL  | 0,159  | 0,083  |
| LIQUIDEZ SECA   | 2,195  | 0,569  |
| CAPITAL DE GIRO   | 9      | -24    |
| QUOCIENTES DE RENTABILIDADE   |        |        |
| RENTABILIDADE   |        |        |
| PATRIMÔNIO LÍQUIDO  | -0,970 | 2,382  |
| ATIVO REAL  | 0,399  | 0,871  |
| OPERACIONAL   | 0,000  | 0,000  |
| RETORNO   |        |        |
| INVESTIMENTO OPERACIONAL  | -4,858 | -8,162 |
| INVESTIMENTO TOTAL  | 0,399  | 0,871  |
| ÍNDICES DE ENDIVIDAMENTO  |        |        |
| QUOCIENTES DE CAPITAIS DE TERCEIROS/CAPI-<br>TAIS PRÓPRIOS            |        |        |
| QUOCIENTE DE PARTICIPAÇÃO DE CAPITAIS DE<br>TERCEIROS/RECURSOS TOTAIS | -3,433 | 1,736  |
| COMPOSIÇÃO DAS EXIGIBILIDADES   | 1,411  | 0,634  |
| RECURSOS PRÓPRIOS EM RELAÇÃO À DÍVIDA TOTAL                           | 0,072  | 0,145  |
|   | -0,291 | 0,576  |
| GRAU DE IMOBILIZAÇÃO  |        |        |
| PATRIMÔNIO LÍQUIDO  | -1,888 | 2,592  |
| IMOBILIZAÇÃO TÉCNICA  | 0,000  | 0,000  |
| IMOBILIZAÇÃO FINANCEIRA   | -1,888 | 2,592  |
| ENDIVIDAMENTO COM INSTITUIÇÕES FINANCEIRAS                            |        |        |
| INVESTIMENTO TOTAL  | 0,000  | 0,000  |
| EXTÍVEL TOTAL   | 0,000  | 0,000  |

## EMPRESA: COMPANHIA ESTADUAL DE ENERGIA ELÉTRICA - CEEE

EM CR\$ MIL

| BALANÇO PATRIMONIAL                            |    | 1989       | %       | 1990           | %       |
|--|----|------------|---------|----------------|---------|
| <b>ATIVO</b>                                   |    |            |         |                |         |
| CIRCULANTE                                     | 1  | 187 364.00 | 4.67    | 68 271 070.00  | 13.70   |
| REALIZÁVEL A LONGO PRAZO                       |    | 68 844.00  | 0.27    | 1 124 569.00   | 0.31    |
| PERMANENTE                                     | 24 | 143 655.00 | 95.05   | 295 747 332.00 | 80.99   |
| <b>T O T A L</b>                               | 25 | 399 863.00 | 100.00  | 365 142 971.00 | 100.00  |
| <b>PASSIVO</b>                                 |    |            |         |                |         |
| CIRCULANTE                                     | 17 | 320 988.00 | 68.19   | 209 974 510.00 | 57.50   |
| EXIGÍVEL A LONGO PRAZO                         | 3  | 634 410.00 | 14.31   | 130 199 001.00 | 35.66   |
| RESULTADO DE EXERCÍCIOS FUTUROS                |    | 0.00       | 0.00    | 0.00           | 0.00    |
| PATRIMÔNIO LÍQUIDO                             | 4  | 444 465.00 | 17.50   | 24 969 460.00  | 6.84    |
| <b>T O T A L</b>                               | 25 | 399 863.00 | 100.00  | 365 142 971.00 | 100.00  |
| <b>DEMONSTRATIVO DO RESULTADO DO EXERCÍCIO</b> |    |            |         |                |         |
| RECEITA OPERACIONAL LÍQUIDA                    | 1  | 788 491.00 | 100.00  | 49 525 373.00  | 100.00  |
| CUSTO DA ATIVIDADE                             |    | 0.00       | 0.00    | 0.00           | 0.00    |
| DESPESA OPERACIONAL                            | 4  | 034 588.00 | 225.59  | 80 272 744.00  | 162.08  |
| <b>RESULTADO OPERACIONAL LÍQUIDO</b>           | -2 | 246 097.00 | -125.59 | -30 747 371.00 | -62.08  |
| RECEITA EXTRA-OPERACIONAL                      |    | 18 323.00  | 1.02    | 361 064.00     | 0.73    |
| DESPESA EXTRA-OPERACIONAL                      |    | 47 370.00  | 2.65    | 397 619.00     | 0.80    |
| <b>RESULTADO DA CORREÇÃO MONETÁRIA</b>         |    | 806 691.00 | 45.10   | -39 185 671.00 | -79.12  |
| PROVISÃO PARA IMPOSTO DE RENDA                 |    | 0.00       | 0.00    | 0.00           | 0.00    |
| <b>RESULTADO LÍQUIDO DO EXERCÍCIO</b>          | -1 | 468 453.00 | -82.11  | -69 969 597.00 | -141.28 |

EMPRESA: COMPANHIA ESTADUAL DE ENERGIA ELÉTRICA - CEEE

|  | 1989        | 1990         |
|--|-------------|--------------|
| <b>ÍNDICES DE LIQUIDEZ</b>   |             |              |
| LIQUIDEZ ABSOLUTA OU IMEDIATA                                      | 0,009       | 0,009        |
| LIQUIDEZ CORRENTE  | 0,069       | 0,325        |
| LIQUIDEZ GERAL   | 0,060       | 0,204        |
| LIQUIDEZ SECA  | 0,062       | 0,309        |
| CAPITAL DE GIRO  | -16.133.624 | -141.703.440 |
| <b>QUOCIENTES DE RENTABILIDADE</b>                                 |             |              |
| <b>RENTABILIDADE</b>   |             |              |
| PATRIMÔNIO LÍQUIDO   | -0,330      | -2,802       |
| ATIVO REAL   | -0,058      | -0,192       |
| OPERACIONAL  | -0,821      | -1,413       |
| RETORNO  |             |              |
| INVESTIMENTO OPERACIONAL   | -0,089      | -0,084       |
| INVESTIMENTO TOTAL   | -0,058      | -0,192       |
| <b>ÍNDICES DE ENDIVIDAMENTO</b>                                    |             |              |
| <b>QUOCIENTES DE CAPITALS DE TERCEIROS/CAPITAIS PRÓPRIOS</b>       |             |              |
| QUOCIENTE DE PARTICIPAÇÃO DE CAPITALS DE TERCEIROS/RECURSOS TOTAIS | 4,715       | 13,624       |
| COMPOSIÇÃO DAS EXIGIBILIDADES                                      | 0,825       | 0,932        |
| RECURSOS PRÓPRIOS EM RELAÇÃO À DÍVIDA TOTAL                        | 0,827       | 0,617        |
|  | 0,212       | 0,073        |
| <b>GRÁU DE IMOBILIZAÇÃO</b>  |             |              |
| PATRIMÔNIO LÍQUIDO   | 5,432       | 11,844       |
| IMOBILIZAÇÃO TÉCNICA   | 3,733       | 7,274        |
| IMOBILIZAÇÃO FINANCEIRA  | 0,022       | 0,038        |
| <b>ENDIVIDAMENTO COM INSTITUIÇÕES FINANCEIRAS</b>                  |             |              |
| INVESTIMENTO TOTAL   | 0,692       | 0,657        |
| EXIGÍVEL TOTAL   | 0,038       | 0,705        |

EMPRESA: COMPANHIA ESTADUAL DE SILOS E ARMAZENS - CESA

EM CR\$ MIL

| BALANÇO PATRIMONIAL                            |  | 1989              | %             | 1990                | %             |
|--|--|-------------------|---------------|---------------------|---------------|
| <b>ATIVO</b>                                   |  |                   |               |                     |               |
| CIRCULANTE                                     |  | 16 848.00         | 2.88          | 326 616.00          | 5.62          |
| REALIZÁVEL A LONGO PRAZO                       |  | 966.00            | 0.17          | 16 402.00           | 0.28          |
| PERMANENTE                                     |  | 566 444.00        | 96.95         | 5 466 346.00        | 94.10         |
| <b>T O T Á L</b>                               |  | <b>584 258.00</b> | <b>100.00</b> | <b>5 809 364.00</b> | <b>100.00</b> |
| <b>PASSIVO</b>                                 |  |                   |               |                     |               |
| CIRCULANTE                                     |  | 66 454.00         | 11.37         | 946 381.00          | 16.29         |
| EXIGÍVEL A LONGO PRAZO                         |  | 3 023.00          | 0.52          | 29 709.00           | 0.51          |
| RESULTADO DE EXERCÍCIOS FUTUROS                |  | 0.00              | 0.00          | 0.00                | 0.00          |
| PATRIMÔNIO LÍQUIDO                             |  | 514 781.00        | 88.11         | 4 833 274.00        | 83.20         |
| <b>T O T Á L</b>                               |  | <b>584 258.00</b> | <b>100.00</b> | <b>5 809 364.00</b> | <b>100.00</b> |
| <b>DEMONSTRATIVO DO RESULTADO DO EXERCÍCIO</b> |  |                   |               |                     |               |
| RECEITA OPERACIONAL LÍQUIDA                    |  | 35 040.00         | 100.00        | 1 178 701.00        | 100.00        |
| CUSTO DA ATIVIDADE                             |  | 50 824.00         | 145.05        | 951 905.00          | 80.76         |
| DESPESA OPERACIONAL                            |  | 35 734.00         | 101.98        | 816 697.00          | 69.29         |
| RESULTADO OPERACIONAL LÍQUIDO                  |  | -51 518.00        | -147.03       | -589 901.00         | -50.05        |
| RECEITA EXTRA-OPERACIONAL                      |  | 69.00             | 0.20          | 1 409.00            | 0.12          |
| DESPESA EXTRA-OPERACIONAL                      |  | 27.00             | 0.08          | 1 621.00            | 0.14          |
| RESULTADO DA CORREÇÃO MONETÁRIA                |  | 5 729.00          | 16.35         | 393 169.00          | 33.36         |
| PROVISÃO PARA IMPOSTO DE RENDA                 |  | 0.00              | 0.00          | 0.00                | 0.00          |
| RESULTADO LÍQUIDO DO EXERCÍCIO                 |  | -45 747.00        | -130.56       | -196 944.00         | -16.71        |

EMPRESA: COMPANHIA ESTADUAL DE SILOS E ARMAZENS - CESA

|  | 1989    | 1990     |
|--|---------|----------|
| ÍNDICES DE LIQUIDEZ  |         |          |
| LIQUIDEZ ABSOLUTA OU IMEDIATA                                      | 0,104   | 0,095    |
| LIQUIDEZ CORRENTE  | 0,254   | 0,345    |
| LIQUIDEZ GERAL   | 0,256   | 0,351    |
| LIQUIDEZ SECA  | 0,235   | 0,316    |
| CAPITAL DE GIRO  | -49.606 | -619.765 |
| QUOCIENTES DE RENTABILIDADE  |         |          |
| RENTABILIDADE  |         |          |
| PATRIMÔNIO LÍQUIDO   | -0,089  | -0,041   |
| ATIVO REAL   | -0,078  | -0,034   |
| OPERACIONAL  | -1,306  | -0,167   |
| RETORNO  |         |          |
| INVESTIMENTO OPERACIONAL   | -0,088  | -0,102   |
| INVESTIMENTO TOTAL   | -0,078  | -0,034   |
| ÍNDICES DE ENDIVIDAMENTO   |         |          |
| QUOCIENTES DE CAPITAIS DE TERCEIROS/CAPITAIS PRÓPRIOS              |         |          |
| QUOCIENTE DE PARTICIPAÇÃO DE CAPITAIS DE TERCEIROS/RECURSOS TOTAIS | 0,135   | 0,202    |
| COMPOSIÇÃO DAS EXIGIBILIDADES                                      | 0,119   | 0,168    |
| RECURSOS PRÓPRIOS EM RELAÇÃO À DÍVIDA TOTAL                        | 0,956   | 0,970    |
|  | 7,409   | 4,952    |
| GRAU DE IMOBILIZAÇÃO   |         |          |
| PATRIMÔNIO LÍQUIDO   | 1,100   | 1,131    |
| IMOBILIZAÇÃO TÉCNICA   | 1,099   | 1,130    |
| IMOBILIZAÇÃO FINANCEIRA  | 0,001   | 0,001    |
| ENDIVIDAMENTO COM INSTITUIÇÕES FINANCEIRAS                         |         |          |
| INVESTIMENTO TOTAL   | 0,062   | 0,095    |
| EXIGÍVEL TOTAL   | 0,518   | 0,566    |

## EMPRESA: CORAG - COMPANHIA RIO-GRANDENSE DE ARTES GRÁFICAS

EM CR\$ MIL

| BALANÇO PATRIMONIAL                            |  | 1989             | %             | 1990                | %             |
|--|--|------------------|---------------|---------------------|---------------|
| <b>ATIVO</b>                                   |  |                  |               |                     |               |
| CIRCULANTE                                     |  | 29 174.00        | 54.18         | 804 083.00          | 78.65         |
| REALIZÁVEL A LONGO PRAZO                       |  | 151.00           | 0.28          | 1 967.00            | 0.19          |
| PERMANENTE                                     |  | 24 523.00        | 45.54         | 216 262.00          | 21.15         |
| <b>T O T A L</b>                               |  | <b>53 848.00</b> | <b>100.00</b> | <b>1 022 312.00</b> | <b>100.00</b> |
| <b>PASSIVO</b>                                 |  |                  |               |                     |               |
| CIRCULANTE                                     |  | 8 785.00         | 16.31         | 352 150.00          | 34.45         |
| EXIGÍVEL A LONGO PRAZO                         |  | 0.00             | 0.00          | 0.00                | 0.00          |
| RESULTADO DE EXERCÍCIOS FUTUROS                |  | 0.00             | 0.00          | 0.00                | 0.00          |
| PATRIMÔNIO LÍQUIDO                             |  | 45 063.00        | 83.69         | 670 162.00          | 65.55         |
| <b>T O T A L</b>                               |  | <b>53 848.00</b> | <b>100.00</b> | <b>1 022 312.00</b> | <b>100.00</b> |
| <b>DEMONSTRATIVO DO RESULTADO DO EXERCÍCIO</b> |  |                  |               |                     |               |
| RECEITA OPERACIONAL LÍQUIDA                    |  | 30 348.00        | 100.00        | 969 064.00          | 100.00        |
| CUSTO DA ATIVIDADE                             |  | 13 739.00        | 45.27         | 291 999.00          | 30.13         |
| DESPESA OPERACIONAL                            |  | 3 024.00         | 9.96          | 2 664.00            | 0.27          |
| <b>RESULTADO OPERACIONAL LÍQUIDO</b>           |  | <b>17 633.00</b> | <b>64.69</b>  | <b>674 401.00</b>   | <b>69.59</b>  |
| RECEITA EXTRA-OPERACIONAL                      |  | 114.00           | 0.38          | 3 480.00            | 0.36          |
| DESPESA EXTRA-OPERACIONAL                      |  | 889.00           | 2.93          | 19 994.00           | 2.06          |
| RESULTADO DA CORREÇÃO MONETÁRIA                |  | -18 799.00       | -61.94        | -204 905.00         | -21.14        |
| PROVISÃO PARA IMPOSTO DE RENDA                 |  | 346.00           | 1.14          | 184 869.00          | 19.08         |
| <b>RESULTADO LÍQUIDO DO EXERCÍCIO</b>          |  | <b>-287.00</b>   | <b>-0.95</b>  | <b>268 113.00</b>   | <b>27.67</b>  |



EMPRESA: CORAG - COMPANHIA RIO-GRANDENSE DE ARTES GRÁFICAS

|  | 1989   | 1990    |
|--|--------|---------|
| ÍNDICES DE LIQUIDEZ  |        |         |
| LIQUIDEZ ABSOLUTA OU IMEDIATA                                      | 0,901  | 0,778   |
| LIQUIDEZ CORRENTE  | 3,321  | 2,283   |
| LIQUIDEZ GERAL   | 3,338  | 2,209   |
| LIQUIDEZ SECA  | 2,544  | 2,147   |
| CAPITAL DE GIRO  | 20.389 | 451.933 |
| QUOCIENTES DE RENTABILIDADE  |        |         |
| RENTABILIDADE  |        |         |
| PATRIMÔNIO LÍQUIDO   | -0,006 | 0,400   |
| ATIVO REAL   | -0,005 | 0,262   |
| OPERACIONAL  | -0,009 | 0,277   |
| RETORNO  |        |         |
| INVESTIMENTO OPERACIONAL   | 0,366  | 0,661   |
| INVESTIMENTO TOTAL   | -0,005 | 0,262   |
| ÍNDICES DE ENDIVIDAMENTO   |        |         |
| QUOCIENTES DE CAPITAIS DE TERCEIROS/CAPITAIS PRÓPRIOS              |        |         |
| QUOCIENTE DE PARTICIPAÇÃO DE CAPITAIS DE TERCEIROS/RECURSOS TOTAIS | 0,195  | 0,525   |
| COMPOSIÇÃO DAS EXIGIBILIDADES                                      | 0,163  | 0,344   |
| RECURSOS PRÓPRIOS EM RELAÇÃO À DÍVIDA TOTAL                        | 1,000  | 1,000   |
|  | 5,130  | 1,903   |
| GRAU DE IMOBILIZAÇÃO   |        |         |
| PATRIMÔNIO LÍQUIDO   | 0,544  | 0,323   |
| IMOBILIZAÇÃO TÉCNICA   | 0,540  | 0,319   |
| IMOBILIZAÇÃO FINANCEIRA  | 0,004  | 0,003   |
| ENDIVIDAMENTO COM INSTITUIÇÕES FINANCEIRAS                         |        |         |
| INVESTIMENTO TOTAL   | 0,000  | 0,000   |
| EXIGÍVEL TOTAL   | 0,000  | 0,000   |

EMPRESA: COMPANHIA RIO-GRANDENSE DE LATICÍNIOS E CORRELATOS - CORLAC  
EM CR\$ MIL

| BALANÇO PATRIMONIAL                            |  | 1989              | %             | 1990                | %             |
|--|--|-------------------|---------------|---------------------|---------------|
| <b>ATIVO</b>                                   |  |                   |               |                     |               |
| CIRCULANTE                                     |  | 96 215.00         | 66.91         | 1 109 355.00        | 71.30         |
| REALIZÁVEL A LONGO PRAZO                       |  | 2 671.00          | 1.86          | 28 062.00           | 1.80          |
| PERMANENTE                                     |  | 44 907.00         | 31.23         | 418 401.00          | 26.89         |
| <b>T O T A L</b>                               |  | <b>143 793.00</b> | <b>100.00</b> | <b>1 555 818.00</b> | <b>100.00</b> |
| <b>PASSIVO</b>                                 |  |                   |               |                     |               |
| CIRCULANTE                                     |  | 62 916.00         | 43.75         | 1 011 197.00        | 64.99         |
| EXIGÍVEL A LONGO PRAZO                         |  | 259.00            | 0.18          | 0.00                | 0.00          |
| RESULTADO DE EXERCÍCIOS FUTUROS                |  | 0.00              | 0.00          | 0.00                | 0.00          |
| PATRIMÔNIO LÍQUIDO                             |  | 80 618.00         | 56.07         | 544 621.00          | 35.01         |
| <b>T O T A L</b>                               |  | <b>143 793.00</b> | <b>100.00</b> | <b>1 555 818.00</b> | <b>100.00</b> |
| <b>DEMONSTRATIVO DO RESULTADO DO EXERCÍCIO</b> |  |                   |               |                     |               |
| RECEITA OPERACIONAL LÍQUIDA                    |  | 184 318.00        | 100.00        | 3 295 889.00        | 100.00        |
| CUSTO DA ATIVIDADE                             |  | 133 566.00        | 72.46         | 2 809 426.00        | 85.24         |
| DESPESA OPERACIONAL                            |  | 18 534.00         | 10.06         | 457 223.00          | 13.87         |
| <b>RESULTADO OPERACIONAL LÍQUIDO</b>           |  | <b>32 218.00</b>  | <b>17.48</b>  | <b>29 240.00</b>    | <b>0.89</b>   |
| RECEITA EXTRA-OPERACIONAL                      |  | 167.00            | 0.09          | 4 055.00            | 0.12          |
| DESPESA EXTRA-OPERACIONAL                      |  | 520.00            | 0.28          | 0.00                | 0.00          |
| RESULTADO DA CORREÇÃO MONETÁRIA                |  | -31 844.00        | -17.28        | -393 415.00         | -11.94        |
| PROVISÃO PARA IMPOSTO DE RENDA                 |  | 0.00              | 0.00          | 0.00                | 0.00          |
| <b>RESULTADO LÍQUIDO DO EXERCÍCIO</b>          |  | <b>21.00</b>      | <b>0.01</b>   | <b>-360 120.00</b>  | <b>-10.93</b> |

EMPRESA: COMPANHIA RIO-GRANDENSE DE LATICÍNIOS E CORRELATOS - CORLAC

| ÍNDICES DE LIQUIDEZ  | 1989   | 1990   |
|--|--------|--------|
| LIQUIDEZ ABSOLUTA OU IMEDIATA                                      | 0,128  | 0,194  |
| LIQUIDEZ CORRENTE  | 1,529  | 1,097  |
| LIQUIDEZ GERAL   | 1,565  | 1,125  |
| LIQUIDEZ SECA  | 1,284  | 0,803  |
| CAPITAL DE GIRO  | 33.298 | 98.159 |
| QUOCIENTES DE RENTABILIDADE  |        |        |
| RENTABILIDADE  |        |        |
| PATRIMÔNIO LÍQUIDO   | 0,000  | -0,661 |
| ATIVO REAL   | 0,000  | -0,231 |
| OPERACIONAL  | 0,000  | -0,109 |
| RETORNO  |        |        |
| INVESTIMENTO OPERACIONAL   | 0,231  | 0,019  |
| INVESTIMENTO TOTAL   | 0,000  | -0,231 |
| ÍNDICES DE ENDIVIDAMENTO   |        |        |
| QUOCIENTES DE CAPITAIS DE TERCEIROS/CAPITAIS PRÓPRIOS              | 0,784  | 1,857  |
| QUOCIENTE DE PARTICIPAÇÃO DE CAPITAIS DE TERCEIROS/RECURSOS TOTAIS | 0,439  | 0,650  |
| COMPOSIÇÃO DAS EXIGIBILIDADES                                      | 0,996  | 1,000  |
| RECURSOS PRÓPRIOS EM RELAÇÃO À DÍVIDA TOTAL                        | 1,276  | 0,539  |
| GRAU DE IMOBILIZAÇÃO   |        |        |
| PATRIMÔNIO LÍQUIDO   | 0,557  | 0,768  |
| IMOBILIZAÇÃO TÉCNICA   | 0,506  | 0,677  |
| IMOBILIZAÇÃO FINANCEIRA  | 0,051  | 0,091  |
| ENDIVIDAMENTO COM INSTITUIÇÕES FINANCEIRAS                         |        |        |
| INVESTIMENTO TOTAL   | 0,027  | 0,002  |
| EXIGÍVEL TOTAL   | 0,062  | 0,003  |

## EMPRESA: COMPANHIA RIO-GRANDENSE DE MINERAÇÃO

EM CR\$ MIL

| BALANÇO PATRIMONIAL                            |  | 1989                | %             | 1990                 | %             |
|--|--|---------------------|---------------|----------------------|---------------|
| <b>ATIVO</b>                                   |  |                     |               |                      |               |
| CIRCULANTE                                     |  | 109 854.00          | 6.42          | 1 292 147.00         | 7.97          |
| REALIZÁVEL A LONGO PRAZO                       |  | 1 619.00            | 0.09          | 7 497.00             | 0.05          |
| PERMANENTE                                     |  | 1 599 523.00        | 93.48         | 14 907 525.00        | 91.98         |
| <b>T O T A L</b>                               |  | <b>1 710 996.00</b> | <b>100.00</b> | <b>16 207 169.00</b> | <b>100.00</b> |
| <b>PASSIVO</b>                                 |  |                     |               |                      |               |
| CIRCULANTE                                     |  | 533 073.00          | 31.16         | 4 751 785.00         | 31.15         |
| EXIGIVEL A LONGO PRAZO                         |  | 518 575.00          | 30.31         | 7 019 686.00         | 43.31         |
| RESULTADO DE EXERCÍCIOS FUTUROS                |  | 0.00                | 0.00          | 0.00                 | 0.00          |
| PATRIMÔNIO LÍQUIDO                             |  | 659 348.00          | 38.54         | 4 435 698.00         | 27.37         |
| <b>T O T A L</b>                               |  | <b>1 710 996.00</b> | <b>100.00</b> | <b>16 207 169.00</b> | <b>100.00</b> |
| <b>DEMONSTRATIVO DO RESULTADO DO EXERCÍCIO</b> |  |                     |               |                      |               |
| RECEITA OPERACIONAL LÍQUIDA                    |  | 64 543.00           | 100.00        | 1 892 821.00         | 100.00        |
| CUSTO DA ATIVIDADE                             |  | 6 331.00            | 9.81          | 995 384.00           | 52.59         |
| DESPESA OPERACIONAL                            |  | 420 457.00          | 651.44        | 2 699 191.00         | 142.60        |
| RESULTADO OPERACIONAL LÍQUIDO                  |  | -362 247.00         | -561.24       | -1 801 754.00        | -561.25       |
| RECEITA EXTRA-OPERACIONAL                      |  | 81 292.00           | 125.95        | 730 093.00           | 38.57         |
| DESPESA EXTRA-OPERACIONAL                      |  | 3 767.00            | 5.84          | 7 976 055.00         | 421.30        |
| RESULTADO DA CORREÇÃO MONETÁRIA                |  | 248 820.00          | 385.51        | 7 455 077.00         | 393.86        |
| PROVISÃO PARA IMPOSTO DE RENDA                 |  | 0.00                | 0.00          | 0.00                 | 0.00          |
| RESULTADO LÍQUIDO DO EXERCÍCIO                 |  | -35 902.00          | -55.62        | -1 592 639.00        | -84.14        |

EMPRESA: COMPANHIA RIO-GRANDENSE DE MINERAÇÃO

| ÍNDICES DE LIQUIDEZ  | 1989     | 1990       |
|--|----------|------------|
| LIQUIDEZ ABSOLUTA OU IMEDIATA                                      | 0,000    | 0,041      |
| LIQUIDEZ CORRENTE  | 0,206    | 0,272      |
| LIQUIDEZ GERAL   | 0,106    | 0,110      |
| LIQUIDEZ SECA  | 0,081    | 0,164      |
| CAPITAL DE GIRO  | -423.219 | -3.459.638 |
| QUOCIENTES DE RENTABILIDADE  |          |            |
| RENTABILIDADE  |          |            |
| PATRIMÔNIO LÍQUIDO   | -0,054   | -0,359     |
| ATIVO REAL   | -0,021   | -0,098     |
| OPERACIONAL  | -0,556   | -0,841     |
| RETORNO  |          |            |
| INVESTIMENTO OPERACIONAL   | -0,215   | -0,113     |
| INVESTIMENTO TOTAL   | -0,021   | -0,098     |
| ÍNDICES DE ENDIVIDAMENTO   |          |            |
| QUOCIENTES DE CAPITAIS DE TERCEIROS/CAPITAIS PRÓPRIOS              |          |            |
| QUOCIENTE DE PARTICIPAÇÃO DE CAPITAIS DE TERCEIROS/RECURSOS TOTAIS | 1,595    | 2,654      |
| COMPOSIÇÃO DAS EXIGIBILIDADES                                      | 0,615    | 0,726      |
| RECURSOS PRÓPRIOS EM RELAÇÃO À DÍVIDA TOTAL                        | 0,507    | 0,404      |
|  | 0,627    | 0,377      |
| GRÁU DE IMOBILIZAÇÃO   |          |            |
| PATRIMÔNIO LÍQUIDO   | 2,426    | 3,361      |
| IMOBILIZAÇÃO TÉCNICA   | 2,052    | 2,398      |
| IMOBILIZAÇÃO FINANCEIRA  | 0,040    | 0,064      |
| ENDIVIDAMENTO COM INSTITUIÇÕES FINANCEIRAS                         |          |            |
| INVESTIMENTO TOTAL   | 0,507    | 0,555      |
| EXIGÍVEL TOTAL   | 0,825    | 0,764      |

EMPRESA: COMPANHIA RIGRANDENSE DE SANEAMENTO - CORSAN

EM CR\$ MIL

| BALANÇO PATRIMONIAL                            |                     | 1989          | %                     | 1990          | % |
|--|---------------------|---------------|-----------------------|---------------|---|
| <b>ATIVO</b>                                   |                     |               |                       |               |   |
| CIRCULANTE                                     | 275 762.00          | 8.10          | 7 166 919.00          | 15.57         |   |
| REALIZÁVEL A LONGO PRAZO                       | 4 283.00            | 0.13          | 65 362.00             | 0.14          |   |
| PERMANENTE                                     | 3 123 315.00        | 91.77         | 38 785 279.00         | 84.28         |   |
| <b>T O T A L</b>                               | <b>3 403 360.00</b> | <b>100.00</b> | <b>46 017 560.00</b>  | <b>100.00</b> |   |
| <b>PASSIVO</b>                                 |                     |               |                       |               |   |
| CIRCULANTE                                     | 387 822.00          | 11.40         | 8 312 183.00          | 18.06         |   |
| EXIGÍVEL A LONGO PRAZO                         | 1 439 140.00        | 42.29         | 29 259 646.00         | 63.58         |   |
| RESULTADO DE EXERCÍCIOS FUTUROS                | 0.00                | 0.00          | 0.00                  | 0.00          |   |
| PATRIMÔNIO LÍQUIDO                             | 1 576 398.00        | 46.32         | 8 445 731.00          | 18.35         |   |
| <b>T O T A L</b>                               | <b>3 403 360.00</b> | <b>100.00</b> | <b>46 017 560.00</b>  | <b>100.00</b> |   |
| <b>DEMONSTRATIVO DO RESULTADO DO EXERCÍCIO</b> |                     |               |                       |               |   |
| RECEITA OPERACIONAL LÍQUIDA                    | 410 329.00          | 100.00        | 13 475 851.00         | 100.00        |   |
| CUSTO DA ATIVIDADE                             | 296 459.00          | 72.25         | 8 470 136.00          | 62.85         |   |
| DESPESA OPERACIONAL                            | 104 599.00          | 25.49         | 17 507 169.00         | 129.92        |   |
| <b>RESULTADO OPERACIONAL LÍQUIDO</b>           | <b>9 271.00</b>     | <b>2.26</b>   | <b>-12 501 468.00</b> | <b>-92.77</b> |   |
| RECEITA EXTRA-OPERACIONAL                      | 1 667.00            | 0.41          | 55 898.00             | 0.41          |   |
| DESPESA EXTRA-OPERACIONAL                      | 6 746.00            | 1.64          | 147 188.00            | 1.09          |   |
| RESULTADO DA CORREÇÃO MONETÁRIA                | -10 777.00          | -2.63         | 0.00                  | 0.00          |   |
| PROVISÃO PARA IMPOSTO DE RENDA                 | 0.00                | 0.00          | 397 089.00            | 2.95          |   |
| <b>RESULTADO LÍQUIDO DO EXERCÍCIO</b>          | <b>-6 585.00</b>    | <b>-1.60</b>  | <b>-12 195 669.00</b> | <b>-90.50</b> |   |

EMPRESA: COMPANHIA RIOGRANDENSE DE SANEAMENTO - CORSAN

|  | 1989     | 1990       |
|--|----------|------------|
| <b>ÍNDICES DE LIQUIDEZ</b>   |          |            |
| LIQUIDEZ ABSOLUTA OU IMEDIATA                                      | 0,127    | 0,127      |
| LIQUIDEZ CORRENTE  | 0,711    | 0,862      |
| LIQUIDEZ GERAL   | 0,153    | 0,192      |
| LIQUIDEZ SECA  | 0,619    | 0,691      |
| CAPITAL DE GIRO  | -112,060 | -1,145,264 |
| <b>QUOCIENTES DE RENTABILIDADE</b>                                 |          |            |
| <b>RENTABILIDADE</b>   |          |            |
| PATRIMÔNIO LÍQUIDO   | 0,004    | -1,444     |
| ATIVO REAL   | -0,002   | -0,265     |
| OPERACIONAL  | -0,016   | -0,905     |
| RETORNO  |          |            |
| INVESTIMENTO OPERACIONAL   | 0,003    | -0,272     |
| INVESTIMENTO TOTAL   | -0,002   | -0,265     |
| <b>ÍNDICES DE ENDIVIDAMENTO</b>                                    |          |            |
| <b>QUOCIENTES DE CAPITAIS DE TERCEIROS/CAPITAIS PRÓPRIOS</b>       |          |            |
| QUOCIENTE DE PARTICIPAÇÃO DE CAPITAIS DE TERCEIROS/RECURSOS TOTAIS | 1,159    | 4,449      |
| COMPOSIÇÃO DAS EXIGIBILIDADES                                      | 0,537    | 0,816      |
| RECURSOS PRÓPRIOS EM RELAÇÃO À DÍVIDA TOTAL                        | 0,212    | 0,221      |
|  | 0,863    | 0,225      |
| <b>GRAU DE IMOBILIZAÇÃO</b>  |          |            |
| PATRIMÔNIO LÍQUIDO   | 1,981    | 4,592      |
| IMOBILIZAÇÃO TÉCNICA   | 1,974    | 4,581      |
| IMOBILIZAÇÃO FINANCEIRA  | 0,004    | 0,006      |
| <b>ENDIVIDAMENTO COM INSTITUIÇÕES FINANCEIRAS</b>                  |          |            |
| INVESTIMENTO TOTAL   | 0,440    | 0,667      |
| EXIGÍVEL TOTAL   | 0,819    | 0,817      |



## EMPRESA: COMPANHIA DE INDÚSTRIAS ELETRO-QUÍMICAS

EM CR\$ MIL.

| BALANÇO PATRIMONIAL                            |  | 1989             | %             | 1990              | %             |
|--|--|------------------|---------------|-------------------|---------------|
| <b>ATIVO</b>                                   |  |                  |               |                   |               |
| CIRCULANTE                                     |  | 14 196.00        | 70.66         | 308 255.00        | 82.72         |
| REALIZÁVEL A LONGO PRAZO                       |  | 60.00            | 0.30          | 663.00            | 0.18          |
| PERMANENTE                                     |  | 5 834.00         | 29.04         | 63 750.00         | 17.11         |
| <b>T O T A L</b>                               |  | <b>20 090.00</b> | <b>100.00</b> | <b>372 668.00</b> | <b>100.00</b> |
| <b>PASSIVO</b>                                 |  |                  |               |                   |               |
| CIRCULANTE                                     |  | 6 301.00         | 31.36         | 166 478.00        | 44.67         |
| EXIGÍVEL A LONGO PRAZO                         |  | 0.00             | 0.00          | 0.00              | 0.00          |
| RESULTADO DE EXERCÍCIOS FUTUROS                |  | 0.00             | 0.00          | 0.00              | 0.00          |
| PATRIMÔNIO LÍQUIDO                             |  | 13 789.00        | 68.64         | 206 190.00        | 55.33         |
| <b>T O T A L</b>                               |  | <b>20 090.00</b> | <b>100.00</b> | <b>372 668.00</b> | <b>100.00</b> |
| <b>DEMONSTRATIVO DO RESULTADO DO EXERCÍCIO</b> |  |                  |               |                   |               |
| RECEITA OPERACIONAL LÍQUIDA                    |  | 14 527.00        | 100.00        | 319 795.00        | 100.00        |
| CUSTO DA ATIVIDADE                             |  | 6 146.00         | 42.31         | 140 343.00        | 50.14         |
| DESPESA OPERACIONAL                            |  | 2 008.00         | 13.82         | 85 106.00         | 26.61         |
| <b>RESULTADO OPERACIONAL LÍQUIDO</b>           |  | <b>10 389.00</b> | <b>71.52</b>  | <b>244 558.00</b> | <b>76.47</b>  |
| RECEITA EXTRA-OPERACIONAL                      |  | 0.00             | 0.00          | 0.00              | 0.00          |
| DESPESA EXTRA-OPERACIONAL                      |  | 0.00             | 0.00          | 0.00              | 0.00          |
| RESULTADO DA CORREÇÃO MONETÁRIA                |  | -4 882.00        | -33.61        | -65 659.00        | -20.53        |
| PROVISÃO PARA IMPOSTO DE RENDA                 |  | 1 828.00         | 12.58         | 72 910.00         | 22.80         |
| <b>RESULTADO LÍQUIDO DO EXERCÍCIO</b>          |  | <b>3 679.00</b>  | <b>25.33</b>  | <b>105 989.00</b> | <b>33.14</b>  |

EMPRESA. COMPANHIA DE INDÚSTRIAS ELETRÓ-QUÍMICAS

|  | 1989  | 1990    |
|--|-------|---------|
| <b>ÍNDICES DE LIQUIDEZ</b>   |       |         |
| LIQUIDEZ ABSOLUTA OU IMEDIATA                                      | 0,148 | 0,179   |
| LIQUIDEZ CORRENTE  | 2,258 | 1,852   |
| LIQUIDEZ GERAL   | 2,262 | 1,856   |
| LIQUIDEZ SECA  | 1,289 | 1,336   |
| CAPITAL DE GIRO  | 7.895 | 141.777 |
| <b>QUOCIENTES DE RENTABILIDADE</b>                                 |       |         |
| <b>RENTABILIDADE</b>   |       |         |
| PATRIMÔNIO LÍQUIDO   | 0,257 | 0,514   |
| ATIVO REAL   | 0,183 | 0,284   |
| OPERACIONAL  | 0,253 | 0,331   |
| RETORNO  |       |         |
| INVESTIMENTO OPERACIONAL   | 0,519 | 0,658   |
| INVESTIMENTO TOTAL   | 0,183 | 0,284   |
| <b>ÍNDICES DE ENDIVIDAMENTO</b>                                    |       |         |
| <b>QUOCIENTES DE CAPITAIS DE TERCEIROS/CAPITAIS PRÓPRIOS</b>       |       |         |
| QUOCIENTE DE PARTICIPAÇÃO DE CAPITAIS DE TERCEIROS/RECURSOS TOTAIS | 0,457 | 0,807   |
| COMPOSIÇÃO DAS EXIGIBILIDADES                                      | 0,314 | 0,447   |
| RECURSOS PRÓPRIOS EM RELAÇÃO À DÍVIDA TOTAL                        | 1,000 | 1,000   |
|  | 2,188 | 1,239   |
| <b>GRAU DE IMOBILIZAÇÃO</b>  |       |         |
| PATRIMÔNIO LÍQUIDO   | 0,423 | 0,309   |
| IMOBILIZAÇÃO TÉCNICA   | 0,403 | 0,299   |
| IMOBILIZAÇÃO FINANCEIRA  | 0,006 | 0,005   |
| <b>ENDIVIDAMENTO COM INSTITUIÇÕES FINANCEIRAS</b>                  |       |         |
| INVESTIMENTO TOTAL   | 0,000 | 0,000   |
| EXIGÍVEL TOTAL   | 0,000 | 0,000   |

EMPRESA: COMPANHIA RIO-GRANDENSE DE TELECOMUNICAÇÕES - CRT

EM CR\$ MIL

| BALANÇO PATRIMONIAL                            |  | 1989                | %             | 1990                 | %             |
|--|--|---------------------|---------------|----------------------|---------------|
| <b>ATIVO</b>                                   |  |                     |               |                      |               |
| CIRCULANTE                                     |  | 568 755.00          | 9.34          | 7 185 595.00         | 7.36          |
| REALIZÁVEL A LONGO PRAZO                       |  | 11 541.00           | 0.19          | 1 565 071.00         | 1.60          |
| PERMANENTE                                     |  | 5 511 363.00        | 90.47         | 88 901 091.00        | 91.04         |
| <b>T O T A L</b>                               |  | <b>6 091 659.00</b> | <b>100.00</b> | <b>97 651 757.00</b> | <b>100.00</b> |
| <b>PASSIVO</b>                                 |  |                     |               |                      |               |
| CIRCULANTE                                     |  | 1 262 853.00        | 20.73         | 27 359 487.00        | 28.02         |
| EXIGÍVEL A LONGO PRAZO                         |  | 733 523.00          | 12.04         | 13 893 913.00        | 14.23         |
| RESULTADO DE EXERCÍCIOS FUTUROS                |  | 0.00                | 0.00          | 0.00                 | 0.00          |
| PATRIMÔNIO LÍQUIDO                             |  | 4 095 283.00        | 67.23         | 56 398 357.00        | 57.75         |
| <b>T O T A L</b>                               |  | <b>6 091 659.00</b> | <b>100.00</b> | <b>97 651 757.00</b> | <b>100.00</b> |
| <b>DEMONSTRATIVO DO RESULTADO DO EXERCÍCIO</b> |  |                     |               |                      |               |
| RECEITA OPERACIONAL LÍQUIDA                    |  | 803 149.00          | 100.00        | 20 137 438.00        | 100.00        |
| CUSTO DA ATIVIDADE                             |  | 303 173.00          | 47.71         | 11 082 742.00        | 55.03         |
| DESPESA OPERACIONAL                            |  | 119 093.00          | 14.83         | 9 644 230.00         | 47.89         |
| <b>RESULTADO OPERACIONAL LÍQUIDO</b>           |  | <b>300 983.00</b>   | <b>37.46</b>  | <b>--597 534.00</b>  | <b>-2.92</b>  |
| RECEITA EXTRA-OPERACIONAL                      |  | 0.00                | 0.00          | 47 244.00            | 0.23          |
| DESPESA EXTRA-OPERACIONAL                      |  | 2 907.00            | 0.36          | 167 730.00           | 0.84          |
| RESULTADO DA CORREÇÃO MONETÁRIA                |  | 599 767.00          | 74.68         | 10 942 321.00        | 54.33         |
| PROVISÃO PARA IMPOSTO DE RENDA                 |  | 334 647.00          | 87.34         | 4 080 001.00         | 20.26         |
| <b>RESULTADO LÍQUIDO DO EXERCÍCIO</b>          |  | <b>563 096.00</b>   | <b>70.11</b>  | <b>6 152 300.00</b>  | <b>30.55</b>  |

EMPRESA: COMPANHIA RIO-GRANDENSE DE TELECOMUNICAÇÕES - CRT

| ÍNDICES DE LIQUIDEZ  | 1989    | 1990        |
|--|---------|-------------|
| LIQUIDEZ ABSOLUTA OU IMEDIATA                                      | 0,112   | 0,016       |
| LIQUIDEZ CORRENTE  | 0,450   | 0,263       |
| LIQUIDEZ GERAL   | 0,291   | 0,212       |
| LIQUIDEZ SECA  | 0,450   | 0,250       |
| CAPITAL DE GIRO  | 694.098 | -20.173.892 |
| QUOCIENTES DE RENTABILIDADE  |         |             |
| RENTABILIDADE  |         |             |
| PATRIMÔNIO LÍQUIDO   | 0,137   | 0,109       |
| ATIVO REAL   | 0,092   | 0,063       |
| OPERACIONAL  | 0,701   | 0,305       |
| RETORNO  |         |             |
| INVESTIMENTO OPERACIONAL   | 0,050   | -0,006      |
| INVESTIMENTO TOTAL   | 0,092   | 0,063       |
| ÍNDICES DE ENDIVIDAMENTO   |         |             |
| QUOCIENTES DE CAPITAIS DE TERCEIROS/CAPITAIS PRÓPRIOS              | 0,487   | 0,731       |
| QUOCIENTE DE PARTICIPAÇÃO DE CAPITAIS DE TERCEIROS/RECURSOS TOTAIS | 0,328   | 0,422       |
| COMPDIÇÃO DAS EXIGIBILIDADES                                       | 0,633   | 0,663       |
| RECURSOS PRÓPRIOS EM RELAÇÃO À DÍVIDA TOTAL                        | 2,051   | 1,367       |
| GRAU DE IMOBILIZAÇÃO   |         |             |
| PATRIMÔNIO LÍQUIDO   | 1,346   | 1,576       |
| IMOBILIZAÇÃO TÉCNICA   | 1,191   | 1,441       |
| IMOBILIZAÇÃO FINANCEIRA  | 0,004   | 0,003       |
| ENDIVIDAMENTO COM INSTITUIÇÕES FINANCEIRAS                         |         |             |
| INVESTIMENTO TOTAL   | 0,066   | 0,085       |
| EXIGÍVEL TOTAL   | 0,200   | 0,202       |

EMPRESA: COMPANHIA RIOGRANDENSE DE TURISMO - CR-TUR

EM CR\$ MIL

| BALANÇO PATRIMONIAL                            |       | 1989      | %      | 1990       | %      |
|--|-------|-----------|--------|------------|--------|
| <b>ATIVO</b>                                   |       |           |        |            |        |
| CIRCULANTE                                     | ..... | 1 177.00  | 7.66   | 63 472.00  | 32.24  |
| REALIZÁVEL A LONGO PRAZO                       | ..... | 25.00     | 0.16   | 424.00     | 0.22   |
| PERMANENTE                                     | ..... | 14 171.00 | 92.18  | 132 985.00 | 67.55  |
| <b>T O T Á L</b>                               | ..... | 15 373.00 | 100.00 | 196 881.00 | 100.00 |
| <b>PASSIVO</b>                                 |       |           |        |            |        |
| CIRCULANTE                                     | ..... | 1 316.00  | 8.56   | 57 460.00  | 29.19  |
| EXIGÍVEL A LONGO PRAZO                         | ..... | 0.00      | 0.00   | 0.00       | 0.00   |
| RESULTADO DE EXERCÍCIOS FUTUROS                | ..... | 0.00      | 0.00   | 0.00       | 0.00   |
| PATRIMÔNIO LÍQUIDO                             | ..... | 14 057.00 | 91.44  | 139 421.00 | 70.81  |
| <b>T O T Á L</b>                               | ..... | 15 373.00 | 100.00 | 196 881.00 | 100.00 |
| <b>DEMONSTRATIVO DO RESULTADO DO EXERCÍCIO</b> |       |           |        |            |        |
| RECEITA OPERACIONAL LÍQUIDA                    | ..... | 4 051.00  | 123.65 | 184 034.00 | 70.94  |
| CUSTO DA ATIVIDADE                             | ..... | 3 647.00  | 90.03  | 160 949.00 | 87.46  |
| DESPESA OPERACIONAL                            | ..... | 509.00    | 12.56  | 26 737.00  | 14.53  |
| <b>RESULTADO OPERACIONAL LÍQUIDO</b>           | ..... | 913.00    | 22.54  | -3 652.00  | -1.98  |
| RECEITA EXTRA-OPERACIONAL                      | ..... | 0.00      | 0.00   | 0.00       | 0.00   |
| DESPESA EXTRA-OPERACIONAL                      | ..... | 0.00      | 0.00   | 1 145.00   | 0.62   |
| RESULTADO DA CORREÇÃO MONETÁRIA                | ..... | 384.00    | 9.48   | 2 596.00   | 1.41   |
| PROVISÃO PARA IMPOSTO DE RENDA                 | ..... | 30.00     | 0.74   | 106.00     | 0.06   |
| <b>RESULTADO LÍQUIDO DO EXERCÍCIO</b>          | ..... | 1 267.00  | 31.28  | -2 307.00  | -1.25  |

| ÍNDICES DE LIQUIDEZ  | 1989   | 1990   |
|--|--------|--------|
| LIQUIDEZ ABSOLUTA OU IMEDIATA                                      | 0,137  | 0,013  |
| LIQUIDEZ CORRENTE  | 0,895  | 1,105  |
| LIQUIDEZ GERAL   | 0,913  | 1,112  |
| LIQUIDEZ SECA  | 0,881  | 1,057  |
| CAPITAL DE GIRO  | -139   | 6.012  |
| QUOCIENTES DE RENTABILIDADE  |        |        |
| RENTABILIDADE  |        |        |
| PATRIMÔNIO LÍQUIDO   | 0,090  | -0,017 |
| ATIVO REAL   | 0,082  | -0,012 |
| OPERACIONAL  | 0,313  | -0,013 |
| RETORNO  |        |        |
| INVESTIMENTO OPERACIONAL   | 0,235  | -0,038 |
| INVESTIMENTO TOTAL   | 0,082  | -0,012 |
| ÍNDICES DE ENDIVIDAMENTO   |        |        |
| QUOCIENTES DE CAPITAIS DE TERCEIROS/CAPITAIS PRÓPRIOS              | 0,094  | 0,412  |
| QUOCIENTE DE PARTICIPAÇÃO DE CAPITAIS DE TERCEIROS/RECURSOS TOTAIS | 0,086  | 0,292  |
| COMPOSIÇÃO DAS EXIGIBILIDADES                                      | 1,000  | 1,000  |
| RECURSOS PRÓPRIOS EM RELAÇÃO À DÍVIDA TOTAL                        | 10,681 | 2,426  |
| GRAU DE IMOBILIZAÇÃO   |        |        |
| PATRIMÔNIO LÍQUIDO   | 1,008  | 0,954  |
| IMOBILIZAÇÃO TÉCNICA   | 0,191  | 0,227  |
| IMOBILIZAÇÃO FINANCEIRA  | 0,817  | 0,726  |
| ENDIVIDAMENTO COM INSTITUIÇÕES FINANCEIRAS                         |        |        |
| INVESTIMENTO TOTAL   | 0,000  | 0,000  |
| EXIGÍVEL TOTAL   | 0,000  | 0,000  |

EMPRESA: DIVERGS - DISTRIBUIDORA DE TÍT.E VALORES MOBILIÁRIOS DO EST.DO R.G.S. S/A  
EM CR\$ MIL

| BALANÇO PATRIMONIAL                            |                      | 1989          | %                    | 1990          | % |
|--|----------------------|---------------|----------------------|---------------|---|
| <b>ATIVO</b>                                   |                      |               |                      |               |   |
| CIRCULANTE                                     | 15 667 953.00        | 99.06         | 15 860 745.00        | 98.31         |   |
| REALIZÁVEL A LONGO PRAZO                       | 0.00                 | 0.00          | 69 281.00            | 0.43          |   |
| PERMANENTE                                     | 21 054.00            | 0.14          | 203 066.00           | 1.26          |   |
| <b>T O T A L</b>                               | <b>15 689 007.00</b> | <b>100.00</b> | <b>16 133 092.00</b> | <b>100.00</b> |   |
| <b>PASSIVO</b>                                 |                      |               |                      |               |   |
| CIRCULANTE                                     | 15 532 426.00        | 99.00         | 14 575 304.00        | 90.34         |   |
| EXIGÍVEL A LONGO PRAZO                         | 0.00                 | 0.00          | 50 405.00            | 0.31          |   |
| RESULTADO DE EXERCÍCIOS FUTUROS                | 0.00                 | 0.00          | 0.00                 | 0.00          |   |
| PATRIMÔNIO LÍQUIDO                             | 157 381.00           | 1.00          | 1 507 383.00         | 9.34          |   |
| <b>T O T A L</b>                               | <b>15 689 807.00</b> | <b>100.00</b> | <b>16 133 092.00</b> | <b>100.00</b> |   |
| <b>DEMONSTRATIVO DO RESULTADO DO EXERCÍCIO</b> |                      |               |                      |               |   |
| RECEITA OPERACIONAL LÍQUIDA                    | 13 959 623.00        | 100.00        | 115 316 362.00       | 100.00        |   |
| CUSTO DA ATIVIDADE                             | 0.00                 | 0.00          | 0.00                 | 0.00          |   |
| DESPESA OPERACIONAL                            | 13 027 573.00        | 99.05         | 115 113 845.00       | 98.97         |   |
| <b>RESULTADO OPERACIONAL LÍQUIDO</b>           | <b>132 050.00</b>    | <b>0.95</b>   | <b>1 202 517.00</b>  | <b>1.03</b>   |   |
| RECEITA EXTRA-OPERACIONAL                      | 19.00                | 0.00          | 1 013.00             | 0.00          |   |
| DESPESA EXTRA-OPERACIONAL                      | 781.00               | 0.01          | 13 231.00            | 0.01          |   |
| RESULTADO DA CORREÇÃO MONETÁRIA                | -125 451.00          | -0.90         | -1 148 152.00        | -0.99         |   |
| PROVISÃO PARA IMPOSTO DE RENDA                 | 0.00                 | 0.00          | 15 938.00            | 0.01          |   |
| <b>RESULTADO LÍQUIDO DO EXERCÍCIO</b>          | <b>5 836.00</b>      | <b>0.04</b>   | <b>26 209.00</b>     | <b>0.02</b>   |   |



| ÍNDICES DE LIQUIDEZ  | 1989    | 1990      |
|--|---------|-----------|
| LIQUIDEZ ABSOLUTA OU IMEDIATA  | 0,000   | 0,000     |
| LIQUIDEZ CORRENTE  | 1,009   | 1,088     |
| LIQUIDEZ GERAL   | 1,009   | 1,089     |
| LIQUIDEZ SECA  | 1,009   | 1,088     |
| CAPITAL DE GIRO  | 135.527 | 1.205.441 |
| QUOCIENTES DE RENTABILIDADE  |         |           |
| RENTABILIDADE  |         |           |
| PATRIMÔNIO LÍQUIDO   | 0,037   | 0,017     |
| ATIVO REAL   | 0,000   | 0,002     |
| OPERACIONAL  | 0,000   | 0,000     |
| RETORNO  |         |           |
| INVESTIMENTO OPERACIONAL   | 0,008   | 0,075     |
| INVESTIMENTO TOTAL   | 0,000   | 0,002     |
| ÍNDICES DE ENDIVIDAMENTO   |         |           |
| QUOCIENTES DE CAPITAIS DE TERCEIROS/CAPITAIS PRÓPRIOS                | 98,693  | 9,703     |
| QUOCIENTE DE PARTICIPAÇÃO DE CAPITAIS DE TERCEIROS/RECURSOS PRÓPRIOS | 0,990   | 0,907     |
| COMPOSIÇÃO DAS EXIGIBILIDADES  | 1,000   | 0,997     |
| RECURSOS PRÓPRIOS EM RELAÇÃO À DÍVIDA TOTAL                          | 0,010   | 0,103     |
| GRAU DE IMOBILIZAÇÃO   |         |           |
| PATRIMÔNIO LÍQUIDO   | 0,139   | 0,135     |
| IMOBILIZAÇÃO TÉCNICA   | 0,066   | 0,063     |
| IMOBILIZAÇÃO FINANCEIRA  | 0,072   | 0,071     |
| ENDIVIDAMENTO COM INSTITUIÇÕES FINANCEIRAS                           |         |           |
| INVESTIMENTO TOTAL   | 0,000   | 0,000     |
| EXIGÍVEL TOTAL   | 0,000   | 0,000     |

EMPRESA: PRODUTOS GAUCHOS SOCIEDADE ANÔNIMA - PROGASA - "EM LIQUIDAÇÃO"  
EM CR\$ MIL.

| BALANÇO PATRIMONIAL                            |  | 1989             | %             | 1990              | %             |
|--|--|------------------|---------------|-------------------|---------------|
| <b>ATIVO</b>                                   |  |                  |               |                   |               |
| CIRCULANTE                                     |  | 1.00             | 0.04          | 3.00              | 0.01          |
| REALIZÁVEL A LONGO PRAZO                       |  | 9.00             | 0.36          | 14.00             | 0.06          |
| PERMANENTE                                     |  | 2 457.00         | 99.59         | 23 583.00         | 99.93         |
| <b>T O T A L</b>                               |  | <b>2 467.00</b>  | <b>100.00</b> | <b>23 600.00</b>  | <b>100.00</b> |
| <b>PASSIVO</b>                                 |  |                  |               |                   |               |
| CIRCULANTE                                     |  | 6 273.00         | 254.20        | 60 459.00         | 256.18        |
| EXIGÍVEL A LONGO PRAZO                         |  | 0.00             | 0.00          | 0.00              | 0.00          |
| RESULTADO DE EXERCÍCIOS FUTUROS                |  | 0.00             | 0.00          | 0.00              | 0.00          |
| PATRIMÔNIO LÍQUIDO                             |  | -3 806.00        | -154.28       | -36 859.00        | -156.18       |
| <b>T O T A L</b>                               |  | <b>2 467.00</b>  | <b>100.00</b> | <b>23 600.00</b>  | <b>100.00</b> |
| <b>DEMONSTRATIVO DO RESULTADO DO EXERCÍCIO</b> |  |                  |               |                   |               |
| RECEITA OPERACIONAL LÍQUIDA                    |  | 0.00             |               | 0.00              |               |
| CUSTO DA ATIVIDADE                             |  | 0.00             |               | 0.00              |               |
| DESPESA OPERACIONAL                            |  | 5 754.00         |               | 54 605.00         |               |
| <b>RESULTADO OPERACIONAL LÍQUIDO</b>           |  | <b>-5 754.00</b> |               | <b>-54 605.00</b> |               |
| RECEITA EXTRA-OPERACIONAL                      |  | 158.00           |               | 409.00            |               |
| DESPESA EXTRA-OPERACIONAL                      |  | 0.00             |               | 0.00              |               |
| <b>RESULTADO DA CORREÇÃO MONETÁRIA</b>         |  | <b>7 395.00</b>  |               | <b>52 844.00</b>  |               |
| PROVISÃO PARA IMPOSTO DE RENDA                 |  | 0.00             |               | 0.00              |               |
| <b>RESULTADO LÍQUIDO DO EXERCÍCIO</b>          |  | <b>1 799.00</b>  |               | <b>-1 352.00</b>  |               |

EMPRESA: PRODUTOS GAÚCHOS SOCIEDADE ANÔNIMA - PROBASA - EM LIQUIDAÇÃO

| ÍNDICES DE LIQUIDEZ  | 1989   | 1990    |
|--|--------|---------|
| LIQUIDEZ ABSOLUTA OU IMEDIATA                                      | 0,000  | 0,000   |
| LIQUIDEZ CORRENTE  | 0,000  | 0,000   |
| LIQUIDEZ GERAL   | 0,001  | 0,000   |
| LIQUIDEZ SECA  | 0,000  | 0,000   |
| CAPITAL DE GIRO  | -6.272 | -60.456 |
| QUOCIENTES DE RENTABILIDADE  |        |         |
| RENTABILIDADE  |        |         |
| PATRIMÔNIO LÍQUIDO   | -0,473 | 0,037   |
| ATIVO REAL   | 0,729  | -0,057  |
| OPERACIONAL  | 0,000  | 0,000   |
| RETORNO  |        |         |
| INVESTIMENTO OPERACIONAL   | -2,392 | -2,409  |
| INVESTIMENTO TOTAL   | 0,729  | -0,057  |
| ÍNDICES DE ENDIVIDAMENTO   |        |         |
| QUOCIENTES DE CAPITAIS DE TERCEIROS/CAPITAIS PRÓPRIOS              | 1,643  | 1,640   |
| QUOCIENTE DE PARTICIPAÇÃO DE CAPITAIS DE TERCEIROS/RECURSOS TOTAIS | 2,543  | 2,562   |
| COMPOSIÇÃO DAS EXIGIBILIDADES                                      | 1,000  | 1,000   |
| RECURSOS PRÓPRIOS EM RELAÇÃO À DÍVIDA TOTAL                        | -0,607 | -0,610  |
| GRAU DE IMOBILIZAÇÃO   |        |         |
| PATRIMÔNIO LÍQUIDO   | -0,646 | -0,640  |
| IMOBILIZAÇÃO TÉCNICA   | -0,630 | -0,614  |
| IMOBILIZAÇÃO FINANCEIRA  | -0,016 | -0,025  |
| ENDIVIDAMENTO COM INSTITUIÇÕES FINANCEIRAS                         |        |         |
| INVESTIMENTO TOTAL   | 1,655  | 1,003   |
| EXIGÍVEL TOTAL   | 0,651  | 0,392   |

## F Ó R M U L A S

### ÍNDICES DE LIQUIDEZ

$$\begin{aligned} \text{Liquidez Absoluta ou Imediata} &= \frac{\text{Disponível}}{\text{PC}} \\ \text{Liquidez Corrente} &= \frac{\text{AC}}{\text{PC}} \\ \text{Liquidez Geral} &= \frac{\text{AC} + \text{ARLP}}{\text{PC} + \text{PELP}} \\ \text{Liquidez Seca} &= \frac{\text{AC} - \text{Estoque} - \text{Despesas Antecipadas}}{\text{PC}} \end{aligned}$$

$$\text{CAPITAL DE GIRO} = \text{AC} - \text{PC}$$

### ÍNDICES DE RENTABILIDADE

$$\begin{aligned} \text{Rentabilidade do Patrimônio Líquido} &= \frac{\text{LLE}}{\text{PL}} \\ \text{Rentabilidade do Ativo Real} &= \frac{\text{LLE}}{\text{Ativo Real}} \\ \text{Rentabilidade Operacional} &= \frac{\text{LLE}}{\text{ROL}} \\ \text{Retorno sobre Investimento Operacional} &= \frac{\text{Lucro Operacional}}{\text{Ativo Operacional}} \\ \text{Retorno sobre Investimento Total} &= \frac{\text{LLE}}{\text{Ativo Total}} \end{aligned}$$

### ÍNDICES DE ENDIVIDAMENTO

$$\begin{aligned} \text{Quocientes de Capitais de Terceiros/Capitais Próprios} &= \frac{\text{EC} + \text{PELP}}{\text{PL}} \\ \text{Quocientes de Participação Capitais de Terceiros/Recursos Totais} &= \frac{\text{PC} + \text{PELP}}{\text{Total do Passivo (Exigível Total) + PL}} \\ \text{Composição das Exigibilidades} &= \frac{\text{EC}}{\text{PC} + \text{PELP}} \\ \text{Recursos Próprios em Relação à Dívida Total} &= \frac{\text{PL}}{\text{Passivo Real}} \end{aligned}$$

## GRAUS DE IMOBILIZAÇÃO

|                                    |   |                                 |
|------------------------------------|---|---------------------------------|
| Imobilização do Patrimônio Líquido | = | $\frac{AP}{PL}$                 |
| Imobilização Técnica               | = | $\frac{Ativo\ Imobilizado}{PL}$ |
| Imobilização Financeira            | = | $\frac{Investimentos}{PL}$      |

## ENDIVIDAMENTO COM INSTITUIÇÕES FINANCEIRAS

|                       |   |   |
|-----------------------|---|---|
| No Investimento Total | = | $\frac{Dívidas\ com\ Instituições\ Financeiras}{Ativo\ Total}$    |
| No Exigível Total     | = | $\frac{Dívidas\ com\ Instituições\ Financeiras}{Exigível\ Total}$ |

Os índices assinalados com \* resultam da multiplicação ou divisão de valores negativos.

## LEGENDA:

|      |   |                                |
|------|---|--------------------------------|
| AC   | = | Ativo Circulante               |
| PC   | = | Passivo Circulante             |
| ARLP | = | Ativo Realizável a Longo Prazo |
| AP   | = | Ativo Permanente               |
| PELP | = | Passivo Exigível a Longo Prazo |
| PL   | = | Patrimônio Líquido             |
| LLE  | = | Lucro Líquido do Exercício     |
| RCL  | = | Receita Operacional Líquida    |

Obs.: As fórmulas utilizadas na elaboração das Tabelas foram obtidas a partir das seguintes obras:

- MARTINS, Eliseu & ASSAF NETO, Alexandre. *Administração Financeira*. São Paulo, Editora Atlas S/A, 1985.
- MATARAZZO, Dante C. *Análise Financeira de Balanços*. São Paulo, Editora Atlas S/A, 1985.
- ASSAF NETO, Alexandre. *Estrutura e Análise de Balanços*. São Paulo, Editora Atlas S/A, 1983.
- SÁ, A. Lopes de & SÁ, A. M. Lopes de. *Dicionário de Contabilidade*. São Paulo, Editora Atlas S/A, 1983.







A N U A R I O S

DEMONSTRACION DE RECEITA E DA DESPESA REFERIDA AS CATEGORIAS ECONOMICAS

EXERCICIO DE 1998

(ANEXO No 01)

R E C E I T A

RECEITAS CORRENTES

|                                     |                   |                   |
|-------------------------------------|-------------------|-------------------|
| RECEITA TRIBUTARIA .....            | 478.579.896,31    |                   |
| RECEITA DE CONTRIBUICOES .....      | 11.274.850.320,24 |                   |
| RECEITA PATRIMONIAL .....           | 2.283.744.417,22  |                   |
| RECEITA AGROPECUARIA .....          | 3.222.111,15      |                   |
| RECEITA INDUSTRIAL .....            | 16.850.027,89     |                   |
| RECEITA DE SERVICIOS .....          | 2.952.129.179,97  |                   |
| TRANSFERENCIAS CORRENTES .....      | 4.682.044.707,28  |                   |
| OUTRAS RECEITAS CORRENTES .....     | 273.684.876,71    | 23.236.226.851,47 |
| DEFEITO DO EXERCICIO CORRENTE ..... |                   | 2.788.474.167,37  |
| TOTAL .....                         |                   | 25.217.676.758,84 |

RECEITAS DE CAPITAL

|                                  |                   |                   |
|----------------------------------|-------------------|-------------------|
| RECEITAS DE CREDITO .....        | 9,88              |                   |
| RECEITAS DE REND. .....          | 15.957.238,18     |                   |
| RECEITAS DE EXERCICIOS .....     | 104.878.445,44    |                   |
| TRANSFERENCIAS DE CAPITAL .....  | 28.091.182.262,14 |                   |
| OUTRAS RECEITAS DE CAPITAL ..... | 307.146,00        | 28.262.552.099,24 |
| DEFEITO .....                    |                   | 3.688.079.070,62  |
| TOTAL .....                      |                   | 28.885.631.177,68 |

T O T A L

|                           |  |                   |
|---------------------------|--|-------------------|
| RECEITAS CORRENTES .....  |  | 25.217.676.758,84 |
| RECEITAS DE CAPITAL ..... |  | 28.885.631.177,68 |
| TOTAL .....               |  | 54.103.307.936,52 |



4 J T A R Q U A O

PROGRAMA DE TRABALHO

DEMONSTRATIVO DE RUBRICAS, PROGRAMAS E SUBPROGRAMAS COM VALORES E ATIVIDADES

EXERCÍCIO DE 1998

ANEXO Nº 273

| CODIGO | ESPECIFICACAO                             | PROLETO       | ATIVIDADE         | TOTAL             |
|--------|---|---------------|-------------------|-------------------|
| 030000 | ADMINISTRACAO E PLANEJAMENTO              | 0,00          | 3.478.525,87      | 3.478.525,87      |
| 030700 | ADMINISTRACAO                             | 0,00          | 3.478.525,87      | 3.478.525,87      |
| 030702 | ADMINISTRACAO GERAL                       | 0,00          | 3.478.525,87      | 3.478.525,87      |
| 040000 | AGRICULTURA                               | 5.771.995,77  | 455.072.038,17    | 460.844.034,94    |
| 040700 | ADMINISTRACAO                             | 0,00          | 145.022.060,42    | 145.022.060,42    |
| 040702 | ADMINISTRACAO GERAL                       | 0,00          | 145.022.060,42    | 145.022.060,42    |
| 040703 | ORGANIZACAO E MODERNIZACAO ADMINISTRATIVA | 18.723,43     | 0,00              | 18.723,43         |
| 041000 | PRODUCAO VEGETAL                          | 920.356,48    | 149.216.368,04    | 149.936.724,52    |
| 041001 | AGRICULTURA FAMILIAR                      | 0,00          | 0,00              | 0,00              |
| 041400 | AGRICULTURA FAMILIAR                      | 0,00          | 0,00              | 0,00              |
| 041405 | AGRICULTURA FAMILIAR                      | 0,00          | 0,00              | 0,00              |
| 041407 | IRRIGACAO                                 | 827.373,43    | 18.270.279,15     | 19.103.652,58     |
| 041409 | DEFENSAS E NUCLEOS                        | 920.356,48    | 61.235.430,46     | 62.155.786,94     |
| 041500 | PRODUCAO ANIMAL                           | 0,00          | 0,00              | 0,00              |
| 041506 | DESENVOLVIMENTO ANIMAL                    | 0,00          | 0,00              | 0,00              |
| 041800 | EXTENSAO E EXIBICAO RURAL                 | 3.622.915,86  | 141.534.163,91    | 145.157.079,77    |
| 041803 | ASSISTENCIA FINANCEIRA                    | 0,00          | 483.593,91        | 483.593,91        |
| 041807 | INFORMACAO CULTURAL E TECNOLÓGICA         | 0,00          | 9.896.918,61      | 9.896.918,61      |
| 041811 | EXTENSAO RURAL                            | 3.622.915,86  | 141.534.163,91    | 145.157.079,77    |
| 041821 | CURSOS DE QUALIFICACAO                    | 0,00          | 9.896.918,61      | 9.896.918,61      |
| 080000 | EDUCACAO E CULTURA                        | 1.105.363,41  | 175.525.708,91    | 176.631.072,32    |
| 080001 | CULTURA                                   | 1.105.363,41  | 175.525.708,91    | 176.631.072,32    |
| 080002 | ADMINISTRACAO GERAL                       | 0,00          | 20.627.261,23     | 20.627.261,23     |
| 080007 | DEFUSAO CULTURAL                          | 1.105.363,41  | 164.798.447,68    | 165.903.811,09    |
| 110000 | INDUSTRIA, COMERCIO E SERVICOS            | 1.274.638,81  | 117.467.665,29    | 118.742.304,10    |
| 110700 | ADMINISTRACAO                             | 0,00          | 12.993.572,84     | 12.993.572,84     |
| 110702 | ADMINISTRACAO GERAL                       | 0,00          | 12.993.572,84     | 12.993.572,84     |
| 110300 | COMERCIO                                  | 1.274.638,81  | 104.474.092,45    | 105.748.731,26    |
| 110303 | ASSISTENCIA FINANCEIRA                    | 0,00          | 17.168,88         | 17.168,88         |
| 110305 | COMERCIALIZACAO                           | 1.274.638,81  | 104.456.923,57    | 105.731.562,38    |
| 150000 | ASSISTENCIA E MANUTENCAO                  | 18.288.643,23 | 18.722.769,907,41 | 18.722.769,907,41 |
| 150700 | ADMINISTRACAO                             | 18.288.643,23 | 0,00              | 18.288.643,23     |

A U T A R Q U I A S

PROGRAMA DE TRABALHO

DEMONSTRATIVO DE FUNDEOS, PROGRAMAS E SUBPROGRAMAS POR PROJETOS E ATIVIDADES

EXERCICIO DE 1990

(ANEXO No 07)

| CODIGO  | E S P E C I F I C A C A O                          | PROJETO           | ATIVIDADES        | TOTAL             |
|---------|--|-------------------|-------------------|-------------------|
| 1507021 | ADMINISTRACAO GERAL .....                          | 0,00              | 2.000.383.020,19  | 2.000.383.020,19  |
| 1507025 | EDIFICACOES PUBLICAS .....                         | 15.205.645,33     | 0,00              | 15.205.645,33     |
| 1507100 | ASSISTENCIA SOCIAL GERAL .....                     | 0,00              | 14.822.381,89     | 14.822.381,89     |
| 1508000 | ADMINISTRACAO FINANCEIRA .....                     | 0,00              | 352.340.394,59    | 352.340.394,59    |
| 1508010 | ADMINISTRACAO DE RECEITAS .....                    | 0,00              | 41.435.740,51     | 41.435.740,51     |
| 1508033 | DIVIDA INTERNA .....                               | 0,00              | 310.904.654,08    | 310.904.654,08    |
| 1575000 | SAUDE .....  | 0,00              | 5.090.857.542,00  | 5.090.857.542,00  |
| 1575020 | ASSISTENCIA MEDICA E SANITARIA .....               | 0,00              | 5.090.857.542,00  | 5.090.857.542,00  |
| 1501000 | ASSISTENCIA .....                                  | 0,00              | 50.218.692,00     | 50.218.692,00     |
| 1501031 | ASSISTENCIA FINANCEIRA .....                       | 0,00              | 50.014.042,00     | 50.014.042,00     |
| 1501100 | ASSISTENCIA SOCIAL GERAL .....                     | 0,00              | 204.679,50        | 204.679,50        |
| 1502000 | PREVIDENCIA .....                                  | 0,00              | 11.141.511.153,19 | 11.141.511.153,19 |
| 1502002 | PREVIDENCIA SOCIAL A SEGURADOS .....               | 0,00              | 7.858.570.846,00  | 7.858.570.846,00  |
| 1502100 | PREVIDENCIA SOCIAL A INATIVOS E PENSIONISTAS ..... | 0,00              | 3.282.940.307,19  | 3.282.940.307,19  |
| 1507000 | TRANSPORTE AEREO .....                             | 0,00              | 62.635.014,95     | 62.635.014,95     |
| 1507100 | PREVIDENCIA SOCIAL A INATIVOS E PENSIONISTAS ..... | 0,00              | 62.635.014,95     | 62.635.014,95     |
| 1600000 | TRANSPORTE .....                                   | 20.741.675.197,30 | 9.862.989.366,98  | 30.604.664.564,28 |
| 1601000 | ASSISTENCIA .....                                  | 13.697.057,59     | 0,00              | 13.697.057,59     |
| 1601334 | PROMOÇÃO INTERNA DO COMÉRCIO .....                 | 13.697.057,59     | 0,00              | 13.697.057,59     |
| 1602000 | TRANSPORTE AEREO .....                             | 436.670.914,06    | 195.974.407,00    | 634.605.396,14    |
| 1607021 | ADMINISTRACAO GERAL .....                          | 0,00              | 195.974.407,00    | 195.974.407,00    |
| 1607523 | INFRAESTRUTURA AEROPORTUARIA .....                 | 436.670.914,06    | 0,00              | 436.670.914,06    |
| 1609000 | TRANSPORTE BIODIVIAO .....                         | 20.257.443.057,24 | 6.941.645.065,30  | 27.199.088.922,59 |
| 1608021 | ADMINISTRACAO GERAL .....                          | 0,00              | 237.259.088,86    | 237.259.088,86    |
| 1608033 | DIVIDA INTERNA .....                               | 0,00              | 3.401.107.302,93  | 3.401.107.302,93  |
| 1608040 | PLANEJAMENTO E ORÇAMENTACAO .....                  | 0,00              | 301.521.140,09    | 301.521.140,09    |
| 1608531 | RODOVIAS .....                                     | 20.257.443.057,24 | 1.919.667.446,22  | 22.277.111.303,51 |
| 1608800 | TRANSPORTE HIDROVIARIO .....                       | 31.704.540,36     | 2.756.992.301,94  | 3.072.696.842,30  |
| 1608821 | ADMINISTRACAO GERAL .....                          | 0,00              | 315.576.594,03    | 315.576.594,03    |
| 1609523 | PORTOS E TERMINAIS FLUVIAIS E LACUSTRES .....      | 6.315.473,91      | 362.050.791,47    | 368.366.264,38    |
| 1609523 | PORTOS E TERMINAIS MARITIMOS .....                 | 20.389.075,35     | 1.204.700.021,63  | 1.225.089.096,98  |

A U T A R Q U I A S

PROGRAMA DE TRABALHO

DEMONSTRATIVO DE FUNCIONAMENTO, PROGRAMAS E SUBPROGRAMAS POR PROJETOS E ATIVIDADES

EXERCICIO DE 1990

(ANEXO No 07)

| CODIGO    | E S P E C I F I C A C A O                         | PROJETO           | ATIVIDADE         | TOTAL             |
|-----------|---|-------------------|-------------------|-------------------|
| 149684    | CONTROLE E SEGURANCA DO TRAFEGO MICROVIARIO ..... | 0,00              | 110.149.819,24    | 110.149.819,24    |
| 149684/   | MICROVIAS .....                                   | 0,00              | 382.798.777,24    | 382.798.777,24    |
| T O T A L | .....   | 26.764.192.780,62 | 29.357.448.246,71 | 56.121.638.027,33 |

DEMONSTRATIVO DA DESPESA POR EXERCÍCIO E PRINCIPAIS COMPONENTES DO VENCIMENTO DOS RECURSOS

EXERCÍCIO DE 1990

(ANEXO B.3.11)

| COD. ORÇ. | DESCRIÇÃO                              | ORÇAMENTO         | VENCIMENTO       | TOTAL             |
|-----------|--|-------------------|------------------|-------------------|
| 0300000   | TRIBUTAÇÃO DE IMPOSTOS E CONTRIBUIÇÕES | 8.444.105,87      | 0,00             | 8.444.105,87      |
| 0400000   | CONSTITUICAO                           | 3.477.509,57      | 0,00             | 3.477.509,57      |
| 0400000   | CONSTITUICAO GERAL                     | 3.477.509,57      | 0,00             | 3.477.509,57      |
| 0400000   | CONSTITUICAO GERAL                     | 460.644.816,04    | 0,00             | 460.644.816,04    |
| 0400000   | CONSTITUICAO GERAL                     | 145.044.071,85    | 0,00             | 145.044.071,85    |
| 0400000   | CONSTITUICAO GERAL                     | 145.044.071,85    | 0,00             | 145.044.071,85    |
| 0400000   | CONSTITUICAO GERAL                     | 10.420,40         | 0,00             | 10.420,40         |
| 0410000   | PRODUCAO VEGETAL                       | 285.976.271,34    | 0,00             | 285.976.271,34    |
| 0410000   | PRODUCAO VEGETAL                       | 2.199.147,42      | 0,00             | 2.199.147,42      |
| 0410000   | PRODUCAO VEGETAL                       | 57.211.713,81     | 0,00             | 57.211.713,81     |
| 0410000   | PRODUCAO VEGETAL                       | 19.197.877,18     | 0,00             | 19.197.877,18     |
| 0410000   | PRODUCAO VEGETAL                       | 14.020.427,91     | 0,00             | 14.020.427,91     |
| 0410000   | PRODUCAO VEGETAL                       | 250.298,99        | 0,00             | 250.298,99        |
| 0410000   | PRODUCAO VEGETAL                       | 219.288,88        | 0,00             | 219.288,88        |
| 0410000   | PRODUCAO VEGETAL                       | 165.157.658,87    | 0,00             | 165.157.658,87    |
| 0410000   | PRODUCAO VEGETAL                       | 188.093,91        | 0,00             | 188.093,91        |
| 0410000   | PRODUCAO VEGETAL                       | 9.896.918,61      | 0,00             | 9.896.918,61      |
| 0410000   | PRODUCAO VEGETAL                       | 150.130.471,55    | 0,00             | 150.130.471,55    |
| 0410000   | PRODUCAO VEGETAL                       | 4.140.077,78      | 0,00             | 4.140.077,78      |
| 0400000   | PRODUCAO ANIMAL                        | 196.771.812,92    | 0,00             | 196.771.812,92    |
| 0400000   | PRODUCAO ANIMAL                        | 196.771.812,92    | 0,00             | 196.771.812,92    |
| 0400000   | PRODUCAO ANIMAL                        | 28.327.264,26     | 0,00             | 28.327.264,26     |
| 0400000   | PRODUCAO ANIMAL                        | 167.893.748,86    | 0,00             | 167.893.748,86    |
| 1100000   | INDUSTRIA, COMERCIO E SERVICOS         | 110.261.644,14    | 0,00             | 110.261.644,14    |
| 1107000   | ADMINISTRACAO                          | 10.993.572,26     | 0,00             | 10.993.572,26     |
| 1107000   | ADMINISTRACAO GERAL                    | 10.993.572,26     | 0,00             | 10.993.572,26     |
| 1100000   | INDUSTRIA, COMERCIO E SERVICOS         | 105.268.072,88    | 0,00             | 105.268.072,88    |
| 1100000   | INDUSTRIA, COMERCIO E SERVICOS         | 17.166,28         | 0,00             | 17.166,28         |
| 1100000   | INDUSTRIA, COMERCIO E SERVICOS         | 105.250.906,60    | 0,00             | 105.250.906,60    |
| 1100000   | INDUSTRIA, COMERCIO E SERVICOS         | 11.041.207.599,21 | 7.697.022.950,78 | 18.738.230.550,74 |
| 1100000   | INDUSTRIA, COMERCIO E SERVICOS         | 2.049.491.055,41  | 0,00             | 2.049.491.055,41  |
| 1100000   | INDUSTRIA, COMERCIO E SERVICOS         | 2.008.293.828,14  | 0,00             | 2.008.293.828,14  |

ADMINISTRATIVO DA DESPESA POR FUNDOES E PRINCIPAIS CONFORMES VINCULO COM OS RECURSOS

EXERCICIO DE 1990

(ANEXO No 08)

| 000100    | ESPECIFICACAO                                      | ORDINARIO         | VINCULADO         | TOTAL             |
|-----------|--|-------------------|-------------------|-------------------|
| 1307025   | EDIFICACAOES PUBLICAS .....                        | 15.283.645,33     | 0,00              | 15.283.645,33     |
| 1307486   | ASSISTENCIA SOCIAL GERAL .....                     | 16.822.381,89     | 0,00              | 16.822.381,89     |
| 1308660   | ADMINISTRACAO FINANCEIRA .....                     | 1.745.589,71      | 356.593.884,85    | 358.339.474,56    |
| 1308930   | ADMINISTRACAO DE RECEITAS .....                    | 0,00              | 41.455.746,51     | 41.455.746,51     |
| 1309033   | DIVIDA INTERNA .....                               | 1.746.889,74      | 309.158.664,34    | 310.905.554,08    |
| 1375000   | SAUDE .....  | 0,00              | 5.898.857.542,00  | 5.898.857.542,00  |
| 1375423   | ASSISTENCIA MULTICA E SANITARIA .....              | 0,00              | 5.898.857.542,00  | 5.898.857.542,00  |
| 1381000   | ASSISTENCIA .....                                  | 50.218.692,60     | 0,00              | 50.218.692,60     |
| 1381631   | ASSISTENCIA FINANCEIRA .....                       | 56.614.842,02     | 0,00              | 56.614.842,02     |
| 1381406   | ASSISTENCIA SOCIAL GERAL .....                     | 203.059,58        | 0,00              | 203.059,58        |
| 1382000   | PREVIDENCIA .....                                  | 8.863.939.549,31  | 2.255.571.683,88  | 11.119.511.233,19 |
| 1382492   | PREVIDENCIA SOCIAL A SEGURADOS .....               | 5.662.779.242,10  | 2.255.571.683,88  | 7.918.350.925,98  |
| 1382495   | PREVIDENCIA SOCIAL A INATIVOS E PENSIONISTAS ..... | 3.201.160.307,19  | 0,00              | 3.201.160.307,19  |
| 1387000   | TRANSPORTE AEREO .....                             | 62.635.814,95     | 0,00              | 62.635.814,95     |
| 1387455   | PREVIDENCIA SOCIAL A INATIVOS E PENSIONISTAS ..... | 42.635.814,95     | 0,00              | 42.635.814,95     |
| 1600000   | TRANSPORTE .....                                   | 27.995.339.343,27 | 2.511.445.292,49  | 30.506.784.635,76 |
| 1601000   | ASSISTENCIA .....                                  | 13.697.857,59     | 0,00              | 13.697.857,59     |
| 1601354   | PROMOÇÃO INTERNA DO COMERCIO .....                 | 13.697.857,59     | 0,00              | 13.697.857,59     |
| 1607000   | TRANSPORTE AEREO .....                             | 624.895.396,14    | 0,00              | 624.895.396,14    |
| 1607024   | ADMINISTRACAO GERAL .....                          | 193.976.482,88    | 0,00              | 193.976.482,88    |
| 1607023   | INFRAESTRUTURA AEROPORTUARIA .....                 | 430.920.914,06    | 0,00              | 430.920.914,06    |
| 1608000   | TRANSPORTE FLUVIARIANO .....                       | 24.387.643.789,68 | 2.611.445.212,99  | 27.000.088.992,59 |
| 1608024   | ADMINISTRACAO GERAL .....                          | 529.269.888,06    | 10.000.000,00     | 539.269.888,06    |
| 1608033   | DIVIDA INTERNA .....                               | 514.358.326,74    | 2.556.629.856,19  | 3.070.987.182,93  |
| 1608040   | PLANEJAMENTO E DOCUMENTACAO .....                  | 301.521.148,09    | 0,00              | 301.521.148,09    |
| 1608531   | REDEVIAS .....                                     | 23.242.293.146,71 | 34.816.156,88     | 23.277.111.303,51 |
| 1608000   | TRANSPORTE HIDROVIARIO .....                       | 2.756.992.381,94  | 0,00              | 2.756.992.381,94  |
| 1608021   | ADMINISTRACAO GERAL .....                          | 315.576.394,83    | 0,00              | 315.576.394,83    |
| 1608052   | PORTOS E TERMINAIS FLUVIAIS E LACUSTRES .....      | 368.369.264,43    | 0,00              | 368.369.264,43    |
| 1608053   | PORTOS E TERMINAIS MARITIMOS .....                 | 1.588.697.926,98  | 0,00              | 1.588.697.926,98  |
| 1608054   | CONTROLE E SEGURANCA DO TRAFEGO HIDROVIARIO .....  | 110.149.819,26    | 0,00              | 110.149.819,26    |
| 1608057   | REDEVIAS .....                                     | 382.798.777,24    | 0,00              | 382.798.777,24    |
| T O T A L | .....  | 39.010.169.865,63 | 10.388.448.142,72 | 50.398.618.008,35 |



Q U T A R S U J A S

DEMONSTRATIVO DA DESPESA POR ORGÃO E FUNÇÕES

EXERCÍCIO DE 1998

(ANEXO Nº 09)

| ESPECIFICAÇÃO    | LEGISLATIVA | JUDICIÁRIA  | ADMINISTRAÇÃO E PLANEJAMENTO | AGRICULTURA           |
|------------------|-------------|-------------|------------------------------|-----------------------|
| DAE              | 0,00        | 0,00        | 0,00                         | 0,00                  |
| DAEB             | 0,00        | 0,00        | 0,00                         | 0,00                  |
| DEPRO            | 0,00        | 0,00        | 0,00                         | 0,00                  |
| OSPA             | 0,00        | 0,00        | 0,00                         | 0,00                  |
| IMPLKOS          | 0,00        | 0,00        | 0,00                         | 0,00                  |
| IRDA             | 0,00        | 0,00        | 0,00                         | 460.644.836,84        |
| INTEGARNES       | 0,00        | 0,00        | 0,00                         | 0,00                  |
| LISTA            | 0,00        | 0,00        | 3.470.525,87                 | 0,00                  |
| <b>T O T A L</b> | <b>0,00</b> | <b>0,00</b> | <b>3.470.525,87</b>          | <b>460.644.836,84</b> |

Q U T A R S U J A S

DEMONSTRATIVO DA DESPESA POR ORGÃO E FUNÇÕES

EXERCÍCIO DE 1998

(ANEXO Nº 09)

| ESPECIFICAÇÃO    | COMUNICAÇÕES | DEFESA NACIONAL E SEGURANÇA PÚBLICA | DESENVOLVIMENTO RÍGIDA | EDUCAÇÃO E CULTURA    |
|------------------|--------------|-------------------------------------|------------------------|-----------------------|
| DAE              | 0,00         | 0,00                                | 0,00                   | 0,00                  |
| DAEB             | 0,00         | 0,00                                | 0,00                   | 0,00                  |
| DEPRO            | 0,00         | 0,00                                | 0,00                   | 0,00                  |
| OSPA             | 0,00         | 0,00                                | 0,00                   | 140.626.153,37        |
| IMPERGB          | 0,00         | 0,00                                | 0,00                   | 0,00                  |
| IRGA             | 0,00         | 0,00                                | 0,00                   | 0,00                  |
| INTEGARNES       | 0,00         | 0,00                                | 0,00                   | 0,00                  |
| LISTA            | 0,00         | 0,00                                | 0,00                   | 20.604.838,95         |
| <b>T O T A L</b> | <b>0,00</b>  | <b>0,00</b>                         | <b>0,00</b>            | <b>161.231.012,32</b> |

A U T A R Q U I A S

DEMONSTRATIVO DA DESPESA POR ORÇÃOS E FUNÇÕES

EXERCÍCIO DE 1999

ANEXO No 09

| ESPECIFICAÇÃO   | ENERGIA E RECURSOS<br>GERERAIS | HABITACAO E<br>URBANISMO | INDUSTRIA,<br>E SERVICOS | COMERCIO | SAUDE E BEM-ESTAR |
|-----------------|--------------------------------|--------------------------|--------------------------|----------|-------------------|
| D A E           | 0,00                           | 0,00                     | 0,00                     | 0,00     | 0,00              |
| D A E P         | 0,00                           | 0,00                     | 0,00                     | 0,00     | 0,00              |
| D E P R C       | 0,00                           | 0,00                     | 0,00                     | 0,00     | 0,00              |
| O S F A         | 0,00                           | 0,00                     | 0,00                     | 0,00     | 0,00              |
| I P E R R E     | 0,00                           | 0,00                     | 0,00                     | 0,00     | 0,00              |
| I R D A         | 0,00                           | 0,00                     | 185.368.072,61           |          | 0,00              |
| INSTITUCIONES   | 0,00                           | 0,00                     | 12.773.576,94            |          | 0,00              |
| I T T /         | 0,00                           | 0,00                     | 0,00                     | 0,00     | 0,00              |
| T O T A L ..... | 0,00                           | 0,00                     | 198.141.649,55           |          | 0,00              |

A U T A R Q U I A S

DEMONSTRATIVO DA DESPESA POR ORÇÃOS E FUNÇÕES

EXERCÍCIO DE 1999

ANEXO No 09

| ESPECIFICAÇÃO   | TRABALHO | MANUTENÇÃO E<br>FREQUENCIA | TRANSPORTE        | TOTAL             |
|-----------------|----------|----------------------------|-------------------|-------------------|
| D A E           | 0,00     | 42.695.814,75              | 634.845.396,14    | 677.541.210,89    |
| D A E P         | 0,00     | 1.955.818.145,87           | 27.232.786.788,18 | 29.188.634.944,05 |
| D E P R C       | 0,00     | 388.482.148,94             | 3.754.992.381,54  | 4.143.474.530,48  |
| O S F A         | 0,00     | 0,00                       | 0,00              | 162.433.133,37    |
| I P E R R E     | 0,00     | 16.154.668.886,27          | 0,00              | 16.154.668.886,27 |
| I R D A         | 0,00     | 133.231.367,92             | 0,00              | 133.231.367,92    |
| INSTITUCIONES   | 0,00     | 24.847.987,12              | 0,00              | 24.847.987,12     |
| I T T /         | 0,00     | 0,00                       | 0,00              | 31.355.084,02     |
| T O T A L ..... | 0,00     | 49.738.655.452,78          | 31.124.534.556,26 | 80.863.190.009,04 |

COMPARATIVO DA RECEITA BRUTA COM A ARRECADADA

EXERCÍCIO DE 1998

(ANEXO No 16)

| CODIGO | ESPECIFICADA   | ORÇAO            | ARRECADADA        | DIFERENÇA         |
|--------|--|------------------|-------------------|-------------------|
| 100000 | RECEITAS CORRENTES                                   | 5.543.667.826,00 | 53.736.784.115,47 | 17.292.537.951,47 |
| 110000 | RECEITA TRIBUTARIA                                   | 41.031.706,00    | 198.579.896,61    | 454.548.477,61    |
| 112000 | IMPOSTO DE RENDA                                     | 44.921.420,00    | 498.579.896,61    | 454.548.476,61    |
| 112200 | TAXAS PELA PRESTACAO DE SERVICOS                     | 44.811.420,00    | 198.579.896,61    | 454.548.476,61    |
| 112270 | TAXA DE EMPL. US. DIVERGOS                           | 0,00             | 50.141,12         | 50.141,12         |
| 112297 | TAXA DE COOPERACAO                                   | 44.811.420,00    | 148.438.755,49    | 454.472.371,67    |
| 120000 | RECEITA DE CONTRIBUICAO                              | 2.402.671.202,00 | 11.273.180.803,51 | 8.822.157.603,51  |
| 121000 | CONTRIBUICOES SOCIAIS                                | 2.402.671.202,00 | 11.224.550.803,51 | 8.802.157.603,51  |
| 121030 | CONTRIBUICOES PARA A SEGURANCA SOCIAL                | 2.402.671.202,00 | 50.555.250.197,70 | 8.941.451.997,22  |
| 121070 | OUTRAS CONTRIBUICOES SOCIAIS                         | 0,00             | 609.699.626,24    | 609.699.626,24    |
| 130000 | RECEITA PATRONAL                                     | 447.075.300,00   | 7.207.711.417,27  | 1.286.113.117,27  |
| 131000 | RECEITAS IMOBILIARIAS                                | 22.064.700,00    | 128.688.848,04    | 102.599.140,04    |
| 131000 | ALUGUELO   | 22.064.700,00    | 75.425.740,17     | 76.297.118,17     |
| 131000 | RENTIMIENTOS   | 0,00             | 45.424.971,47     | 45.424.971,47     |
| 131000 | TAXA DE UTILIZACAO DE IMOVEIS                        | 0,00             | 7.835.136,40      | 7.835.136,40      |
| 131000 | RENTIMIENTOS DE VALORES MOBILIARIOS                  | 0,00             | 252.923.612,16    | 252.923.612,16    |
| 131000 | JURUS DE TITULOS DE RENDA                            | 0,00             | 228.187.987,79    | 228.187.987,79    |
| 131000 | DIVIDENDOS   | 0,00             | 27.763.792,31     | 27.763.792,31     |
| 132000 | DIVIDENDOS DE EMPRESAS SOCIAIS DE ECONOMIA MISTA     | 0,00             | 27.763.792,31     | 27.763.792,31     |
| 133000 | OUTRAS RECEITAS PATRONAIS                            | 372.903.100,00   | 1.808.118.958,58  | 1.401.241.558,58  |
| 133000 | LOCACAO DE VEIC. MOVEIS                              | 0,00             | 756.743,71        | 756.743,71        |
| 133700 | RECEITAS DE OUTROS APLICACAO E GARANTIAS             | 17.017.400,00    | 1.877.551.677,87  | 1.862.368.279,87  |
| 133900 | JURUS E CONTRIBUICAO FINANCEIRA DE OUTRAS DIVIDENDOS | 0,00             | 229.271.838,88    | 229.271.838,88    |
| 140000 | RECEITA AGRICOLA                                     | 257.200,00       | 2.220.411,15      | 2.091.211,15      |
| 141000 | RECEITA DE PRODUCAO VEGETAL                          | 257.200,00       | 2.220.411,15      | 2.091.211,15      |
| 142000 | RECEITA DA PRODUCAO ANIMAL E DERIVADOS               | 0,00             | 1.799,00          | 1.799,00          |
| 150000 | RECEITA INDUSTRIAL                                   | 19.170.200,00    | 110.851.102,89    | 91.111.672,89     |
| 150000 | RECEITA DA INDUSTRIA DE TRANSFORMACAO                | 19.170.200,00    | 18.058.927,89     | 1.111.672,89      |
| 150000 | INDUSTRIA DE PRODUTOS E MATERIAS                     | 0,00             | 13.798.302,26     | 13.798.302,26     |
| 150000 | INDUSTRIA EDITORIAL E GRAFICA                        | 0,00             | 4.260.625,63      | 4.260.625,63      |
| 160000 | RECEITA DE SERVICOS                                  | 1.555.477.200,00 | 2.252.120.179,37  | 796.551.479,37    |
| 160000 | SERVICOS COMERCIAIS                                  | 12.685.000,00    | 427.107.120,14    | 394.422.120,14    |
| 160000 | SERVICOS DE MANUTENCAO                               | 94.713.420,00    | 599.503.217,13    | 504.789.797,13    |
| 160000 | SERVICOS DE TRANSPORTE AEREO                         | 170.430,00       | 1.610.242,25      | 1.439.812,25      |
| 160000 | SERVICOS PORTUARIOS                                  | 436.327.000,00   | 2.067.711.103,93  | 1.377.001.523,93  |
| 160000 | SERVICOS DE ARMAZENAGEM                              | 0,00             | 9.158.364,81      | 9.158.364,81      |
| 160000 | RENT. DE JURIS. E APLIC. DE RECURSOS, FUND. ALIM.    | 0,00             | 1.445.981,57      | 1.445.981,57      |
| 160000 | SERVICOS ADMINISTRATIVOS                             | 2.757.000,00     | 19.799.081,76     | 17.042.081,76     |
| 160000 | SERVICOS ADMINISTRATIVOS                             | 0,00             | 2.070.014,27      | 2.070.014,27      |
| 160000 | SERVICOS RECREATIVOS, ARTISTICOS E CULTURAIS         | 0,00             | 4.978.849,31      | 4.978.849,31      |
| 160000 | RENTA DE BENS E SERVICOS                             | 42.000,00        | 2.449.436,67      | 2.449.436,67      |
| 170000 | TRANSFERENCIAS CORRENTES                             | 1.242.044.702,00 | 6.632.664.717,11  | 5.390.620.015,11  |
| 171000 | TRANSFERENCIAS INTERMUNICIPAIS                       | 1.017.011.500,00 | 5.623.733.969,14  | 4.606.722.469,14  |
| 171200 | TRANSFERENCIAS NA AMPLIAO DO EMP. PUB.               | 1.037.612.000,00 | 5.623.733.969,14  | 4.586.121.969,14  |
| 171200 | TRANSFERENCIAS DE FUNDACAO                           | 1.037.612.000,00 | 5.623.733.969,14  | 4.586.121.969,14  |
| 171900 | TRANSFERENCIAS DE FUNDACAO                           | 0,00             | 0,00              | 0,00              |
| 171900 | CONTRIBUICOES DO SUS                                 | 178.402.000,00   | 559.112.114,47    | 380.710.114,47    |
| 171900 | TRANSFERENCIAS DE OUTORGAS                           | 7.057.000,00     | 316.129.765,93    | 249.072.765,93    |
| 172000 | TRANSFERENCIAS DE OUTROS FUNDACAO                    | 1.466.632,00     | 0,00              | -1.466.632,00     |
| 173000 | TRANSFERENCIAS DE PESSOAS                            | 0,00             | 7.057.000,00      | 7.057.000,00      |

COMPARATIVO DA RECEITA BRUTA COM A ARRECADADA

EXERCÍCIO DE 1998

ANEXO No 161

| CODIGO | ESPECIFICAÇÃO                             | BRUTA            | ARRECADADA        | DIFERENÇA         |
|--------|---|------------------|-------------------|-------------------|
| 190000 | OUTRAS RECEITAS CORRENTES                 | 1001.717.300,00  | 223.604.026,71    | 89.894.734,71     |
| 191000 | MULTAS E JURAS DE MORA                    | 52.927.300,00    | 122.671.757,38    | 110.734.497,80    |
| 191001 | MULTAS E JURAS DE MORA DE OUTRAS RECEITAS | 0,00             | 1.056,00          | 1.056,00          |
| 191002 | MULTAS E JURAS DE MORA DE OUTRAS ORIGENS  | 0,00             | 122.670.701,38    | 122.670.701,38    |
| 191003 | MULTAS E JURAS LITIGANTIAIS               | 2,00             | 27.942.444,51     | 27.942.444,51     |
| 191004 | MULTAS DE INFRAÇÃO DE TRÁNSITO            | 0,00             | 92.497.225,32     | 92.497.225,32     |
| 191005 | MULTAS E JURAS DE MORA DIVERSAS           | 0,00             | 10.231.092,17     | 10.231.092,17     |
| 192000 | INDENIZAÇÕES E RESTITUIÇÕES               | 17.410.000,00    | 7.690.007,59      | -9.769.402,41     |
| 192100 | INDENIZAÇÕES                              | 0,00             | 2.671.241,50      | 2.671.241,50      |
| 192101 | OUTRAS INDENIZAÇÕES                       | 0,00             | 2.671.241,50      | 2.671.241,50      |
| 192200 | INDENIZAÇÕES                              | 0,00             | 4.969.736,81      | 4.969.736,81      |
| 193000 | RECEITAS DA DÍVIDA ATIVA                  | 64.107.000,00    | 3.049.191,60      | -59.758.808,40    |
| 193100 | RECEITAS DA DÍVIDA ATIVA TRIBUTÁRIA       | 0,00             | 666.540,43        | 666.540,43        |
| 193101 | RECIBO DA DÍVIDA ATIVA DE OUTRAS TRIBUTOS | 0,00             | 666.540,43        | 666.540,43        |
| 193200 | RECEITAS DA DÍVIDA ATIVA NÃO TRIBUTÁRIA   | 64.107.000,00    | 2.676.591,17      | -51.420.408,83    |
| 193201 | RECEITAS DIVERSAS                         | 39.277.000,00    | 71.918.099,61     | 39.670.499,61     |
| 193202 | ANULAÇÃO DE SERVIÇOS DA DÍVIDA            | 0,00             | 40.672.208,57     | 40.672.208,57     |
| 193203 | ANULAÇÃO DE RESTOS A PAGAR                | 0,00             | 10.624.490,23     | 10.624.490,23     |
| 193204 | OUTRAS RECEITAS                           | 127.700,00       | 20.651.400,84     | 20.523.700,84     |
| 200000 | RECEITAS DE CAPITAL                       | 11.503.000,00    | 26.262.052.097,24 | 14.729.091.197,24 |
| 210000 | OPERAÇÕES DE CRÉDITO                      | 100.000,00       | 0,00              | -100.000,00       |
| 211000 | OPERAÇÕES DE CRÉDITO FINANCEIRAS          | 0,00             | 0,00              | 0,00              |
| 220000 | ALIEIÇÃO DE BENS                          | 244.225.000,00   | 15.000.000,00     | -229.225.000,00   |
| 221000 | ALIEIÇÃO DE BENS MÓVEIS                   | 1.400.000,00     | 10.000.000,00     | 8.600.000,00      |
| 221100 | ALIEIÇÃO DE TÍTULOS MOBILIÁRIOS           | 937.200,00       | 1.411.050,00      | 473.850,00        |
| 221200 | ALIEIÇÃO DE OUTROS BENS MÓVEIS            | 0,00             | 9.589.050,00      | 9.589.050,00      |
| 222000 | ALIEIÇÃO DE BENS IMÓVEIS                  | 242.825.000,00   | 4.589.000,00      | -238.236.000,00   |
| 222100 | ALIEIÇÃO DE OUTROS BENS IMÓVEIS           | 241.900.000,00   | 4.589.000,00      | -237.311.000,00   |
| 230000 | AMORTIZAÇÃO DE EMPRÉSTIMOS                | 10.000.000,00    | 10.000.000,00     | 0,00              |
| 240000 | TRANSFERÊNCIAS DE CAPITAL                 | 2.000.000,00     | 20.000.000,00     | 18.000.000,00     |
| 241000 | TRANSFERÊNCIAS INTERGOVERNAMENTAIS        | 2.000.000,00     | 20.000.000,00     | 18.000.000,00     |
| 241200 | TRANSFERÊNCIAS NO ÂMBITO DO ESTADO        | 2.000.000,00     | 20.000.000,00     | 18.000.000,00     |
| 241201 | MUNICÍPIOS DO ESTADO                      | 2.000.000,00     | 20.000.000,00     | 18.000.000,00     |
| 242000 | TRANSFERÊNCIAS DE UNIDADES                | 17.000.000,00    | 27.000.000,00     | 10.000.000,00     |
| 242201 | CONVENIOS COM A UNIDADE                   | 17.000.000,00    | 27.000.000,00     | 10.000.000,00     |
| 250000 | OUTRAS RECEITAS DE CAPITAL                | 7.710.000,00     | 657.000,00        | -7.053.000,00     |
| 250001 | OUTRAS RECEITAS                           | 7.710.000,00     | 657.000,00        | -7.053.000,00     |
| TOTAL  |   | 9.477.125.700,00 | 13.498.758.950,71 | 34.021.633.250,71 |

CONTABILIDAD

COMPROBANTE DE DEUDA AUTORIZADA CON A REALIZADA

EXERCICIO DE 1990

FORMA No 115

| TITULOS             | AUTORIZADA                          |                                     | Total             | REALIZADA         | DIFERENCIA       |
|---------------------|-------------------------------------|-------------------------------------|-------------------|-------------------|------------------|
|                     | Creditos Corrientes y de Sucesiones | Creditos Especiales Extraordinarios |                   |                   |                  |
| <b>D A E</b>        | 701.927.921,00                      | 0,00                                | 701.927.921,00    | 497.441.211,49    | 204.486.709,51   |
| DESPESAS CORRIENTES | 284.266.899,99                      | 0,00                                | 284.266.899,99    | 258.612.297,97    | 25.654.602,02    |
| DESPESAS DE CAPITAL | 417.661.021,00                      | 0,00                                | 417.661.021,00    | 238.828.914,00    | 178.832.107,00   |
| <b>D A L H</b>      | 23.224.791.886,49                   | 0,00                                | 23.224.791.886,49 | 22.167.884.716,98 | 1.056.907.169,51 |
| DESPESAS CORRIENTES | 6.826.884.888,56                    | 0,00                                | 6.826.884.888,56  | 5.775.650.721,56  | 1.051.234.167,00 |
| DESPESAS DE CAPITAL | 16.397.906.997,93                   | 0,00                                | 16.397.906.997,93 | 16.392.234.000,00 | 5.672.996,93     |
| <b>D E P E C</b>    | 9.299.595.223,61                    | 0,00                                | 9.299.595.223,61  | 9.145.428.369,88  | 154.166.853,73   |
| DESPESAS CORRIENTES | 8.084.651.923,11                    | 0,00                                | 8.084.651.923,11  | 7.942.677.360,80  | 141.974.552,31   |
| DESPESAS DE CAPITAL | 1.214.943.300,50                    | 0,00                                | 1.214.943.300,50  | 1.202.751.008,08  | 12.192.292,42    |
| <b>C O P A</b>      | 182.451.970,92                      | 200.000,00                          | 382.451.970,92    | 348.438.152,37    | 34.013.818,55    |
| DESPESAS CORRIENTES | 180.993.773,04                      | 200.000,00                          | 380.993.773,04    | 347.158.819,96    | 33.834.953,08    |
| DESPESAS DE CAPITAL | 1.458.197,88                        | 0,00                                | 1.458.197,88      | 1.279.332,41      | 178.865,47       |
| <b>I P E R S S</b>  | 17.434.244.989,00                   | 2.100,00                            | 17.434.247.089,00 | 16.154.668.336,77 | 1.279.578.752,23 |
| DESPESAS CORRIENTES | 17.189.819.488,00                   | 0,00                                | 17.189.819.488,00 | 15.998.694.758,08 | 1.191.124.730,92 |
| DESPESAS DE CAPITAL | 244.425.501,00                      | 2.100,00                            | 244.427.601,00    | 156.973.578,69    | 87.454.022,31    |
| <b>T R O P</b>      | 1.262.199.888,00                    | 0,00                                | 1.262.199.888,00  | 717.264.477,68    | 544.935.410,32   |
| DESPESAS CORRIENTES | 964.837.888,00                      | 0,00                                | 964.837.888,00    | 713.217.840,92    | 251.619.947,08   |
| DESPESAS DE CAPITAL | 297.362.000,00                      | 0,00                                | 297.362.000,00    | 0.046.636,76      | 297.315.363,24   |
| <b>ENSTUDIOS</b>    | 48.779.768,00                       | 0,00                                | 48.779.768,00     | 37.848.929,18     | 10.930.838,82    |
| DESPESAS CORRIENTES | 48.779.768,00                       | 0,00                                | 48.779.768,00     | 37.848.929,18     | 10.930.838,82    |
| DESPESAS DE CAPITAL | 0,00                                | 0,00                                | 0,00              | 0,00              | 0,00             |
| <b>I B T P</b>      | 48.119.914,18                       | 0,00                                | 48.119.914,18     | 31.375.389,82     | 16.744.524,36    |
| DESPESAS CORRIENTES | 39.942.223,18                       | 0,00                                | 39.942.223,18     | 21.377.691,82     | 18.564.531,36    |
| DESPESAS DE CAPITAL | 8.177.691,00                        | 0,00                                | 8.177.691,00      | 9.997.697,96      | 1.819.966,96     |
| <b>T O T A L</b>    | 52.617.448.977,28                   | 262.000,00                          | 52.617.813.977,28 | 59.121.888.829,01 | 2.495.975.147,95 |
| <b>R E S U M O</b>  |                                     |                                     |                   |                   |                  |
| DESPESAS CORRIENTES | 27.790.524.779,29                   | 200.000,00                          | 27.790.724.779,29 | 26.816.676.258,84 | 974.048.520,45   |
| DESPESAS DE CAPITAL | 24.817.666.098,99                   | 2.000,00                            | 24.817.868.098,99 | 24.165.164.478,49 | 652.703.620,50   |
| <b>T O T A L</b>    | 52.617.448.977,28                   | 262.000,00                          | 52.617.813.977,28 | 59.121.888.829,01 | 2.495.975.147,95 |

ANEXO 1

ESTADO FINANCIERO

EJERCICIO DE 1998

CAPITULO No. 121

REVENUES

| DESCRIPCION                       | ESTIMADO                | EXECUCION                | DIFERENCIA               |
|-----------------------------------|-------------------------|--------------------------|--------------------------|
| <b>REVENUES CORRIENTES</b>        |                         |                          |                          |
| REVENUE TRIBUTARIA                | 95,234,444.00           | 198,579,896.61           | 103,345,452.61           |
| REVENUE DE CONTRIBUCIONES         | 2,402,691,228.00        | 11,224,820,803.54        | 8,822,129,585.54         |
| REVENUE MUNICIPAL                 | 947,598,000.00          | 2,293,711,417.22         | 1,346,113,417.22         |
| REVENUE ADECUADA                  | 937,244.00              | 2,728,411.15             | 1,791,167.15             |
| REVENUE INDUSTRIAL                | 17,178,888.00           | 18,059,227.97            | 880,339.97               |
| REVENUE DE SERVICIOS              | 1,953,477,748.00        | 2,257,129,179.97         | 303,651,431.97           |
| REVENUE DE OPERACIONES CORRIENTES | 1,846,044,700.00        | 3,632,044,289.16         | 1,785,999,589.16         |
| OTROS REVENUES CORRIENTES         | 122,717,399.00          | 228,601,026.71           | 105,883,627.71           |
| <b>TOTAL</b>                      | <b>5,441,687,899.00</b> | <b>23,226,206,884.47</b> | <b>17,784,518,985.47</b> |
| <b>REVENUE DE CAPITAL</b>         |                         |                          |                          |
| OPERACIONES DE CREDITO            | 808,722,000.00          | 0.00                     | -808,722,000.00          |
| ALICUOTOS DE CREDITO              | 244,205,000.00          | 13,827,882.13            | -230,377,117.87          |
| OPERACIONES DE REPERTEJOS         | 15,000,000.00           | 154,175,441.22           | 139,175,441.22           |
| TRANSACCIONES DE CAPITAL          | 2,397,059,366.00        | 28,021,779,705.17        | 25,624,720,339.17        |
| DIVERSAS OPERACIONES DE CAPITAL   | 7,148,688.00            | 807,388.66               | -6,341,299.34            |
| <b>TOTAL</b>                      | <b>3,472,135,054.00</b> | <b>28,022,007,017.18</b> | <b>24,549,871,963.18</b> |
| <b>REVENUE DE CAPITAL</b>         | <b>2,670,000,000.00</b> | <b>28,022,007,017.18</b> | <b>25,352,007,017.18</b> |
| <b>TOTAL</b>                      | <b>8,111,822,953.00</b> | <b>51,248,213,901.65</b> | <b>43,136,390,948.65</b> |

R E S U M E N

PLAN DE PRESUPUESTO

EXERCICIO DE 1999

ANEXO No. 137

D E S P E S A

| ESPECIFICACION                                 | AUTORIZACION             | COMPLETADO               | DISCREPANCIA             |
|--|--------------------------|--------------------------|--------------------------|
| CREDITOS SUPLEMENTARIOS Y SUPLEMENTARIOS ..... | 51.859.554.127,08        | 49.326.399.653,84        | -2.533.154.473,24        |
| CREDITOS ESPECIALES .....                      | 1.879.262.800,00         | 775.447.965,49           | -1.103.814.834,51        |
| <b>S O B R A .....</b>                         | <b>52.617.816.927,08</b> | <b>50.101.847.619,33</b> | <b>-2.515.969.307,75</b> |
| <b>T O T A L .....</b>                         | <b>52.617.816.927,08</b> | <b>50.101.847.619,33</b> | <b>-2.515.969.307,75</b> |



CONTABILIDADE

BALANÇO FINANCEIRO

EXERCÍCIO DE 1999

CANEXO No 137

R E C E I T A

RECEITAS

U\$

|  |          |                           |
|--|----------|---------------------------|
| RECEITA ORÇAMENTARIA .....                       | :        | 43.490.750.759,71         |
| RECEITAS CORRENTES .....                         | :        | 23.234.264.351,47         |
| RECEITA TRIBUTÁRIA .....                         | :        | 458.579.898,61            |
| RECEITA DE CONTRIBUIÇÕES .....                   | :        | 11.224.856.443,54         |
| - DA PATRIMONIAL .....                           | :        | 2.449.711.417,22          |
| - DA AGRICULTÁRIA .....                          | :        | 3.228.411,18              |
| RECEITA INDUSTRIAL .....                         | :        | 10.656.327,67             |
| RECEITA DE SERVIÇOS .....                        | :        | 2.337.129.179,97          |
| TRANSFERÊNCIAS CORRENTES .....                   | :        | 6.532.644.789,18          |
| OUTRAS RECEITAS CORRENTES .....                  | :        | 223.664.626,71            |
| RECEITAS DE CAPITAL .....                        | :        | 29.247.582.499,24         |
| ALIENAÇÃO DE BENS .....                          | :        | 15.657.688,46             |
| RESCISÃO DE EMPRÉSTIMOS .....                    | :        | 154.878.448,66            |
| TRANSFERÊNCIAS DE CAPITAL .....                  | :        | 26.491.754.242,18         |
| OUTRAS RECEITAS DE CAPITAL .....                 | :        | 857.986,60                |
| RECEITA EXTRA-ORÇAMENTÁRIA .....                 | :        | 240.453.846.291,69        |
| PERLIZÁVEL .....                                 | :        | 176.851.787.169,84        |
| RESTOS A PAGAR PROCESSADOS .....                 | :        | 4.928.933.747,69          |
| RESTOS A PAGAR NÃO PROCESSADOS .....             | :        | 1.561.619.624,46          |
| SERVÍCIO DE DÍVIDA A PAGAR .....                 | :        | 41.252.389,23             |
| DEPÓSITOS .....                                  | :        | 5.173.186.948,74          |
| DIÁRIOS .....                                    | :        | 143.577.226,93            |
| BALDOS DO EXERCÍCIO ANTERIOR .....               | :        | 79.775.295,18             |
| CALDA .....                                      | :        | 5.253.294,49              |
| BANCO C/ DISPONÍVEL .....                        | :        | 50.473.111,30             |
| OPERAÇÕES FINANCEIRAS DE LIQUIDEZ IMEDIATA ..... | :        | 15.621.555,36             |
| ORGÃO DE PAGAMENTO EM TRANSITO .....             | :        | 515.610,42                |
| BANCO C/ VINCULADAS .....                        | :        | 7.912.721,43              |
| <b>T O T A L G R A L .....</b>                   | <b>:</b> | <b>252.932.394.536,52</b> |

DESCRIÇÃO

R\$

ESPECIFICAÇÃO

|   |   |                    |
|---|---|--------------------|
| DESPESA ORÇAMENTARIA .....                          | 1 | 58.121.828.629,93  |
| ADMINISTRAÇÃO E MANUTENÇÃO .....                    | 1 | 3.478.525,97       |
| AGRICULTURA .....                                   | 1 | 160.844.874,84     |
| EDUCAÇÃO E CULTURA .....                            | 1 | 176.779.997,77     |
| INDÚSTRIA, COMÉRCIO E SERVIÇOS .....                | 1 | 119.341.644,10     |
| ASSISTÊNCIA E PREVIDÊNCIA .....                     | 1 | 18.223.065.452,71  |
| TRANSPORTE .....                                    | 1 | 30.624.584.552,44  |
| DESPESA EXTRA-ORÇAMENTARIA .....                    | 1 | 291.909.337.774,44 |
| REALIZAVEL .....                                    | 1 | 196.652.996.444,78 |
| RECEITOS A PAGAR PROCESSADOS .....                  | 1 | 256.278.396,26     |
| RECEITOS A PAGAR NÃO PROCESSADOS .....              | 1 | 64.603.951,70      |
| SERVIÇO DA DÍVIDA A PAGAR .....                     | 1 | 43.869.937,67      |
| IMPOSTOS .....                                      | 1 | 4.225.291.749,67   |
| DEVEDORES .....                                     | 1 | 143.029.774,86     |
| BALANÇO PARA O EXERCÍCIO SEGUINTE .....             | 1 | 564.615.210,15     |
| CASH .....  | 1 | 4.328.674,70       |
| BANCO DE DEPOSITOS .....                            | 1 | 435.707.787,48     |
| INSTITUIÇÕES FINANCEIRAS DE LIQUIDEZ IMEDIATA ..... | 1 | 99.970.284,92      |
| BANCO DE VENCIMENTO .....                           | 1 | 62.747.170,75      |
| TOTAL GERAL .....                                   | 1 | 252.472.894.036,92 |

MUTUALIDADE

BALANÇO PATRIMONIAL

EXERCÍCIO DE 1990

ANEXO No 34

A T I V O

|   |                   |
|---|-------------------|
| ATIVO FINANCEIRO .....                                    | 621.435.488,97    |
| DISPONIVEL .....  | 401.074.502,90    |
| CAIXA .....   | 4.328.674,70      |
| BANCO DISPONIVEL .....                                    | 439.786.787,90    |
| APLICACOES FINANCEIRAS DE LIQUIDEZ IMEDIATA .....         | 16.975.201,02     |
| VINCULADO EM C/C BANCARIA .....                           | 22.940.150,00     |
| BANCO EVINCULADAS .....                                   | 22.940.150,00     |
| REALIZAVEL .....  | 117.458.467,82    |
| DEVEDORES .....   | 77.853.735,94     |
| RESPONSABILIS .....                                       | 34.900.302,17     |
| DEPOSITOS JUDICIAIS .....                                 | 770.957,60        |
| APLICACOES FINANCEIRAS .....                              | 3.797.861,11      |
| ATIVO PERMANENTE .....                                    | 70.815.361,027,40 |
| RENTAL DA ENTIDADE .....                                  | 162.943.213,57    |
| BENS MOVEIS .....   | 20.544.853,44     |
| BENS IMOVEIS .....  | 15.200.267,11     |
| BENS DE MANUTENCAO INDUSTRIAL .....                       | 66.957.557,31     |
| BENS DE BENDA .....                                       | 212.442,51        |
| CREDITOS .....  | 69.551.252.989,15 |
| DEVEDORES POR EMPRESTIMO .....                            | 22.725.626,23     |
| RECEBIVOS POR OPERACOES MERCANTIS .....                   | 507.119,97        |
| DEVEDORES P/PRESTACAO DE SERVICOS .....                   | 11.103.449.704,17 |
| DIVIDA P/OUTRA TRIBUTARIA .....                           | 109.000.000,00    |
| DIVIDA ATIVA RAO TRIBUTARIA .....                         | 20.712.044.100,27 |
| DEVEDORES P/FINANCIAMENTOS HABITACIONAIS - SMM .....      | 17.994.091.005,23 |
| CONTRIBUICOES E TRANSFERENCIAS A RECEBER .....            | 1.118.963.300,11  |
| RECEBIVOS P/IMPENHO DE RESPONSABILIDADE .....             | 9.210,00          |
| COMISSOES A RECEBER .....                                 | 94.224.710,70     |
| TRIBUTOS A RECEBER .....                                  | 544,92            |
| DEVEDORES P/ENCARGOS DE LOCACAO .....                     | 70.463,90         |
| APLICACOES FINANCEIRAS EM TITULOS DA DIVIDA PUBLICA ..... | 2,00              |
| PARTICIPACOES ATIVAS .....                                | 24.074.170,41     |
| PARTICIPACOES EM EMPRESAS SOB CONTROLE DO ESTADO .....    | 24.074.142,97     |
| PARTICIPACOES EM OUTRAS EMPRESAS .....                    | 26,44             |
| DIVERSOS .....  | 670.024.700,70    |
| ALOCACAO .....  | 171.500.000,00    |
| BENS EM PROCESSO DE AQUISICAO .....                       | 500.000.000,00    |
| CREDITOS EM FORMAÇÃO .....                                | 1.000.000,00      |
| BENS DE BENDA .....                                       | 979.882.431,00    |
| DOBR DO ATIVO REAL .....                                  | 71.424.800.000,00 |
| BALCO PATRIMONIAL .....                                   | 72.610.322.470,35 |
| PASSIVO REAL DESCOBERTO .....                             | 72.610.322.470,35 |
| COMPENSADO .....  | 4.872.143.077,11  |

TOTAL .....

140.000.000.000,00

AUTARQUIA

BALANÇO PATRIMONIAL

EXERCÍCIO DE 1998

(ANEXO Nº 14)

P A S S I V O

|  |                    |
|--|--------------------|
| PASSIVO FINANCEIRO .....                                 | 7.900.406.579,59   |
| DEBITOS A PAGAR POR RECEBIDOS .....                      | 4.701.137.492,11   |
| EXERCÍCIO DE 1997 .....                                  | 4.692.107.057,00   |
| EXERCÍCIO DE 1998 .....                                  | 11.015.722,09      |
| EXERCÍCIO DE 1987 .....                                  | 12.987,46          |
| EXERCÍCIOS ANTERIORES .....                              | 463,96             |
| DEBITOS A PAGAR NÃO RECEBIDOS .....                      | 1.568.141.753,28   |
| EXERCÍCIO DE 1997 .....                                  | 1.560.234.785,84   |
| EXERCÍCIO DE 1998 .....                                  | 5.104.267,04       |
| EXERCÍCIO DE 1987 .....                                  | 82.321,46          |
| EXERCÍCIOS ANTERIORES .....                              | 378,72             |
| SERVÍCIO DE DÍVIDA A PAGAR .....                         | 64.258.339,23      |
| SERVÍCIO DA DÍVIDA FUNDADA INTERNA - CONTRATOS .....     | 64.258.339,23      |
| DEPÓSITOS .....  | 874.175.188,10     |
| DEPÓSITOS DE CONSIGNATÁRIOS .....                        | 589.725.779,95     |
| DEPÓSITOS DIVERSOS .....                                 | 566.555.773,91     |
| CAUCÕES .....  | 111.399.868,09     |
| REVENHOS .....   | 2.615.313,54       |
| COMPÓSITOS PARA DEPRECIAR .....                          | 23.560.700,11      |
| DEPÓSITOS PARA OPERAÇÕES FORTUARIAS .....                | 142.747.371,90     |
| DIVERSOS .....   | 306.965,82         |
| OUTROS CREDITOS .....                                    | 174.361,72         |
| ORDENS DE PAGAMENTO DEVOLVIDAS .....                     | 362.659,00         |
| PASSIVO PERMANENTE .....                                 | 138.753.877.373,13 |
| DÍVIDA FUNDADA INTERNA .....                             | 17.932.247.200,00  |
| DÍVIDA FUNDADA INTERNA - POR CONTRATOS .....             | 17.932.247.200,00  |
| DÍVIDA FUNDADA INTERNA - CONTRATOS EM RENEGOCIAÇÃO ..... | 2.636.180.930,29   |
| RESERVA TÉCNICA .....                                    | 116.774.630.168,98 |
| RESERVA ATUARIAL .....                                   | 116.774.630.168,98 |
| RENTA DE PATRIMÔNIO LÍQUO .....                          | 144.862.363.052,14 |
| COMPENSADO .....   | 4.271.942.057,17   |

1 0 1 A L ..... 1 481.0 18. 1006. 1075 (87)

A U T O R I Z A Ç Ã O

DEMONSTRAÇÃO DAS VARIAÇÕES PATRIMONIAIS

EXERCÍCIO DE 1990

(ANEXO No 15)

V A R I A Ç Õ E S A T I V A S

|   |                    |
|---|--------------------|
| RESULTANTES DA EXECUÇÃO ORÇAMENTÁRIA                | 42.129.046.710,96  |
| RECEITA ORÇAMENTÁRIA                                | 43.498.758.750,71  |
| RECEITAS CORRENTES                                  | 23.226.206.851,47  |
| RECEITA TRIBUTÁRIA                                  | 498.579.890,61     |
| RECEITA DE CONTRIBUIÇÃO                             | 11.224.850.180,54  |
| RECEITA PATRIMONIAL                                 | 2.283.711.417,32   |
| RECEITA ADIACIÓNIAS                                 | 3.228.411,35       |
| RECEITA INDUSTRIAL                                  | 18.808.327,89      |
| RECEITA DE SERVIÇOS                                 | 7.152.129.179,97   |
| TRANSFERÊNCIAS CORRENTES                            | 6.432.944.787,18   |
| OUTRAS RECEITAS CORRENTES                           | 522.691.826,71     |
| RECEITAS DE CAPITAL                                 | 20.262.552.979,24  |
| ALIENAÇÃO DE BENS                                   | 15.857.888,46      |
| AMORTIZAÇÃO DE EMPRESTIMOS                          | 154.878.448,66     |
| TRANSFERÊNCIAS DE CAPITAL                           | 28.891.759.262,18  |
| OUTRAS RECEITAS DE CAPITAL                          | 867.390,00         |
| SUBSIDIOS PATRIMONIAIS DA EMPRESA                   | 3.430.587.764,71   |
| AVULSÃO DE BENS MOVEIS                              | 75.254.763,94      |
| ADQUIÇÃO DE TÍTULOS E VALORES                       | 14.316.227,60      |
| CONSTRUÇÃO OU ADIÇÃO DE BENS DE NATUREZA INDUSTRIAL | 63.498.344,62      |
| CONSTRUÇÃO OU ADIÇÃO DE BENS MOVEIS                 | 11.985.235,91      |
| EMPRESTIMOS CONCEDIDOS                              | 24.299.188,95      |
| AMORTIZAÇÃO DA DÍVIDA FUNDADA INTERNA - CONTRATOS   | 3.099.896.426,21   |
| CONSTRUÇÃO OU ADIÇÃO DE BENS DE U.T.A.              | 10.661.880,20      |
| DIVERSOS  | 330.988.388,37     |
| INDEPENDENTES DA EXECUÇÃO ORÇAMENTÁRIA              | 190.100.822.425,98 |
| VARIAÇÕES ATIVAS                                    | 190.100.822.425,98 |
| CANCELAMENTO DE DÍVIDAS                             | 0.183.473.848,55   |
| ENTRADAS DE RECONHECIMENTO                          | 608.030.883,39     |
| INCORPORAÇÃO DE BENS                                | 449.847.270,62     |
| INSCRIÇÃO DE CRÉDITOS                               | 84.144.286.520,58  |
| INSCRIÇÃO DA DÍVIDA ATIVA                           | 167.820.561,32     |
| INSCRIÇÃO DE VALORES                                | 22.573.290,98      |
| TRANSFERÊNCIAS ENCARGAMENTOIS                       | 11.562.467.188,82  |
| DIVERSOS  | 3.942.973.179,74   |
| TOTAL DAS VARIAÇÕES ATIVAS                          | 135.829.899.171,40 |
| RESULTADO PATRIMONIAL                               | 71.252.946.611,08  |
| DEFICIT VERIFICADO                                  | 71.252.946.611,08  |
| TOTAL   | 221.562.845.863,20 |

ANEXOS

DEMONSTRAÇÃO DAS VARIAÇÕES PATRIMONIAIS

EXERCÍCIO DE 1998

ANEXO No 157

VARIAÇÕES PASSIVAS

|   |   |                    |
|---|---|--------------------|
| DEBITANTES DA EXECUÇÃO ORÇAMENTÁRIA .....                               | 1 | 59.312.688.748,68  |
| DEBESAS ORÇAMENTÁRIA .....  | 1 | 58.181.838.827,37  |
| DEBESAS CORRENTES .....   | 1 | 26.820.678.558,34  |
| DEBESAS DE SUBVENÇÃO .....  | 1 | 18.811.525.148,16  |
| TRANSFERÊNCIAS CORRENTES .....  | 1 | 17.496.157.389,78  |
| DEBESAS DE CAPITAL .....  |   | 24.145.561.570,43  |
| INVESTIMENTOS .....   |   | 20.574.338.314,13  |
| IMPLANT. DE OBRAS .....   |   | 17.588.727,40      |
| TRANSFERÊNCIAS DE CAPITAL .....   |   | 3.270.114.228,90   |
| MUTUAÇÕES PATRIMONIAIS DA RECEITA .....                                 |   | 14.728.045.711,27  |
| ALIENAÇÃO DE BENS MÓVEIS .....  |   | 2.358.650,04       |
| ALIENAÇÃO DE TÍTULOS E VALORES .....                                    |   | 1.434.858,68       |
| ALIENAÇÃO DE BENS IMÓVEIS .....   |   | 1.916.532,51       |
| COBRANÇA DA DÍVIDA ATIVA .....  |   | 848.549,43         |
| RECONHECIMENTO DE DÉBITOS .....   |   | 14.240.447.555,89  |
| ALIENAÇÃO DE BENS DE VEND. .....  |   | 39.573.403,71      |
| DIVERSOS .....  |   | 141.653.158,21     |
| EMPENHOS DA EXECUÇÃO ORÇAMENTÁRIA .....                                 | 1 | 157.227.582.521,50 |
| VARIAÇÕES PASSIVAS .....  | 1 | 152.208.171.119,68 |
| ENCERRADO DE DIVIDENDOS .....   | 1 | 14.363.872.722,47  |
| GANHOS DE REVALORAMENTO .....   | 1 | 573.797.681,29     |
| BAIXA DE BENS .....   | 6 | 20.759.345,28      |
| CANCELAMENTO DE CRÉDITOS .....  | 2 | 3.712.859.119,14   |
| EXCERCIAMENTO DE VALORES .....  | 2 | 1.118.938.938,97   |
| REVALORAMENTO DE RESERVAS TÉCNICAS .....                                | 1 | 118.771.326.388,63 |
| TRANSFERÊNCIAS INTERMUNICIPALARES .....                                 | 1 | 11.545.759.797,46  |
| REVALORAMENTO DE BENS DE VEND. .....                                    | 1 | 23.897.541,04      |
| TRIBUTOS DE OUTROS ENTES DA UNIDADE - CANCELADOS EM REVALORAMENTO ..... | 1 | 12.437.677.649,38  |
| DIVERSOS .....  | 1 | 20.718.514,52      |
| TOTAL .....   | 1 | 246.341.929.403,23 |

## A U T A R Q U I A S

## DEMONSTRAÇÃO DA DÍVIDA FUNDADA INTERNA

EXERCÍCIO DE 1990

(ANEXO nº 16)

| ESPECIFICAÇÕES                                     | SALDO ANTERIOR          | M O V I M E N T O |                          |                         | SALDO FINAL              |
|--|-------------------------|-------------------|--------------------------|-------------------------|--------------------------|
|  |                         | RECEITA           | VARIACÕES                | RESSGATES               |                          |
| ENTIDADES  |                         |                   |                          |                         |                          |
| POR CONTRATOS:                                     |                         |                   |                          |                         |                          |
| DEPARTAMENTO AUTÔNOMO DE ESTRADAS E RODAGEM        | 2 277 171 922.70        | 0.00              | 7 446 178 827.36         | 2 990 161 253.15        | 6 733 181 495.91         |
| INSTITUTO DE PREVIDÊNCIA DO ESTADO DO R. G. DO SUL | 521 398 765.67          | 0.00              | 12 851 554 123.94        | 123 887 181.47          | 13 249 065 788.14        |
| <b>T O T A L</b>                                   | <b>2 798 570 688.37</b> | <b>0.00</b>       | <b>20 297 724 951.30</b> | <b>3 114 048 434.62</b> | <b>19 982 247 205.05</b> |

F U T U R O I N S

DEMONSTRAÇÃO DA RENTIA FLUTUANTE

EXERCÍCIO DE 1979

(ANEXO No 17)

| TÍTULOS                          | SALDO DO EXERCÍCIO ANTERIOR | MOVIMENTO NO EXERCÍCIO   |                         | SALDO PARA O EXERCÍCIO SEQUINTE |
|----------------------------------|-----------------------------|--------------------------|-------------------------|---------------------------------|
|                                  |                             | Ingressos                | Exatos                  |                                 |
| RENTIA A PAGAR PROFESSORES ... I | 46.077.040,60               | 4.858.955.717,69         | 286.670.696,26          | 4.789.127.471,11                |
| RENTIA A PAGAR PAZ PROFESSORES   | 96.975.180,46               | 4.561.1147.654,69        | 84.482.091,78           | 1.568.141.753,08                |
| RENTIA DA DIVIDA A PAGAR ...     | 49.269.987,97               | 64.283.889,21            | 98.966.937,67           | 54.293.527,23                   |
| RENTIA DE ...                    | 26.186.169,82               | 5.170.400.960,74         | 4.222.291.248,67        | 974.275.989,19                  |
| RENTIA DA TROCARA ... I          | 0,00                        | 0,00                     | 0,00                    | 0,00                            |
| DIVERSES ... I                   | 7.500,00                    | 149.577.226,95           | 143.629.797,64          | 856.766,05                      |
| <b>TOTAL</b>                     | <b>227.985.488,65</b>       | <b>11.862.123.129,19</b> | <b>6.752.592.128,31</b> | <b>7.109.495.371,61</b>         |



A M E R S U I A S

DEMONSTRATIVO DA DESPESA REALIZADA POR CATEGORIA ECONOMICA, SUBCATEGORIA ECONOMICA, ELEMENTO E SUBELEMENTO

EXERCÍCIO DE 1989

| COZ. | ESPECIFICAÇÃO  | ELEMENTO<br>SUBELEMENTO | CATEGORIA ECONOMICA<br>SUBCATEGORIA ECONOMICA |
|------|--|-------------------------|---|
| 0000 | DESPESAS CORRENTES .....                                   | :                       | 26.046.876.788,84                             |
| 0100 | DESPESAS DE CUSTEIO .....                                  | :                       | 10.010.625.140,96                             |
| 0110 | PESSOAL .....  | 6.492.496.122,45        | :   |
| 0111 | PESSOAL CIVIL .....  | 5.327.433.102,58        | :   |
| 0113 | ORÇAMENTO PATRONAL .....                                   | 569.861.937,27          | :   |
| 0120 | MATERIAL DE CONSUMO .....                                  | 1.107.558.812,49        | :   |
| 0130 | SERVICIOS DE TERCEIROS E ENCARGOS .....                    | 2.663.674.522,00        | :   |
| 0131 | REMUNERACAO DE SERVICIOS PESSOAIS .....                    | 203.734.709,10          | :   |
| 0132 | OUTROS SERVICIOS E ENCARGOS .....                          | 2.459.939.812,90        | :   |
| 0139 | DIVERSAS DESPESAS E ENCARGOS .....                         | 60.077.171,72           | :   |
| 0141 | SENTENÇAS JUDICIAIS .....                                  | 29.454.702,26           | :   |
| 0142 | DESPESAS DE EXERCÍCIOS ANTERIORES .....                    | 38.442.440,26           | :   |
| 0200 | TRANSFERÊNCIAS CORRENTES .....                             | :                       | 15.070.851.809,98                             |
| 0210 | TRANSFERÊNCIAS INTRAORÇAMENTAIS .....                      | 6.888.962.407,85        | :   |
| 0213 | CONTRIBUIÇÕES CORRENTES .....                              | 42.001.702,83           | :   |
| 0214 | CONTRIBUIÇÕES A FUNDOS .....                               | 6.756.900.604,62        | :   |
| 0220 | TRANSFERÊNCIAS A INSTITUIÇÕES PRIVADAS .....               | 852.460,00              | :   |
| 0221 | SUBVENÇÕES SOCIAIS .....                                   | 952.460,00              | :   |
| 0229 | TRANSFERÊNCIAS A PESSOAS .....                             | 11.660.397.527,12       | :   |
| 0231 | INATIVOS .....   | 2.976.154.349,16        | :   |
| 0232 | PENSIONISTAS .....   | 5.071.170.889,89        | :   |
| 0233 | SALARIO FAMILIA .....                                      | 29.610.167,10           | :   |
| 0234 | ASSISTENCIA MEDICA-HOSPITALAR .....                        | 195.063,54              | :   |
| 0236 | REAFICAO DA PREVIDENCIA SOCIAL .....                       | 12.200.369,51           | :   |
| 0239 | OUTRAS TRANSFERÊNCIAS A PESSOAS .....                      | 98.145.730,62           | :   |
| 0240 | CARGOS DA DÍVIDA INTERNA .....                             | 247.858.599,47          | :   |
| 0241 | JUROS DA DÍVIDA CONTRATADA .....                           | 228.218.820,81          | :   |
| 0242 | OUTROS ENCARGOS DE DÍVIDA CONTRATADA .....                 | 25.188.820,19           | :   |
| 0245 | JUROS DE OUTRAS DÍVIDAS .....                              | 200.042,14              | :   |
| 0246 | ENCARGOS DE OUTRAS DÍVIDAS .....                           | 1.099.099,17            | :   |
| 0250 | CONTRIBUIÇÃO PARA FORMAÇÃO DO PATRIM. DO UN. PÚBLICO ..... | 217.005.830,85          | :   |
| 0259 | DIVERSAS TRANSFERÊNCIAS CORRENTES .....                    | 27.435.432,51           | :   |
| 0291 | SENTENÇAS JUDICIAIS .....                                  | 11.144,53               | :   |
| 0292 | DESPESAS DE EXERCÍCIOS ANTERIORES .....                    | 27.644.374,98           | :   |
| 4000 | DESPESAS DE CAPITAL .....                                  | :                       | 24.185.141.770,49                             |
| 4100 | INVESTIMENTOS .....  | :                       | 20.994.858.110,45                             |
| 4110 | TERMO E INSTALAÇÕES .....                                  | 20.748.975.431,53       | :   |
| 4120 | EQUIPAMENTOS E MATERIAL PERMANENTE .....                   | 165.484.342,50          | :   |
| 4130 | DIVERSOS INVESTIMENTOS .....                               | 79.590.336,42           | :   |
| 4141 | SERVICIOS JUDICIAIS .....                                  | 79.193.980,43           | :   |
| 4152 | INVESTIMENTOS DE EXERCÍCIOS ANTERIORES .....               | 184.388,94              | :   |
| 4200 | TRANSFERÊNCIAS FINANCEIRAS .....                           | :                       | 17.388.737,42                                 |
| 4220 | ADQSI. DE OUTROS BENS DE CAPITAL JA EM UTILIZACAO .....    | 2.764,30                | :   |
| 4230 | ADQUIZICAO DE BENS POR REVENDA .....                       | 14.858.807,04           | :   |
| 4250 | ADQUIZICAO DE TIT.REFRACAO DE CAPITAL JA EXISTENTE .....   | 1.175.418,00            | :   |

A N E X O S

DEMONSTRATIVO DA DESPESA REALIZADA POR CATEGORIA ECONÔMICA, SUBCATEGORIA ECONÔMICA, ELEMENTO E SUBELEMENTO

EXERCÍCIO DE 1909

| COD.                 | ESPECIFICADAÇÃO                                  | ELEMENTO<br>SUBELEMENTO | CATEGORIA ECONÔMICA<br>SUBCATEGORIA ECONÔMICA |
|----------------------|--|-------------------------|---|
| 4269                 | CONST. OU AQU. DE CAPITAL DE EMPR. COMERCIAIS .. | 631.896.40              |   |
| 4300                 | TRANSFERÊNCIAS DE CAPITAL .....                  |                         | 3.093.714.073,62                              |
| 4310                 | TRANSFERÊNCIAS INTRA-GERNAMENTAIS .....          | 37.819.540,51           |   |
| 4313                 | CONTRIBUIÇÕES A FUNDOS .....                     | 37.819.540,51           |   |
| 4350                 | AMORTIZAÇÃO DE DÍVIDA INTERNA .....              | 3.055.894.682,11        |   |
| 4353                 | AMORTIZAÇÃO DE DÍVIDA CONTRATADA .....           | 3.055.894.682,11        |   |
| DESPESSA TOTAL ..... |  |                         | 66.121.838.829,33                             |



FUNDREDES

DEMONSTRATIVO DA RECEITA E DA DESPESA SEQUENCIADO AS CATEGORIAS ECONOMICAS

EXERCICIO DE 1990

(ANEXO No 01)

R E C E I T A

RECEITAS CORRENTES

|                                 |                  |                         |
|---------------------------------|------------------|-------------------------|
| RECEITA PATRIMONIAL .....       | 570.169.174,17   |                         |
| RECEITA AGRICOLA .....          | 1.109.210,21     |                         |
| RECEITA INDUSTRIAL .....        | 4.879.569,75     |                         |
| RECEITA DE SERVICIOS .....      | 196.100.018,51   |                         |
| TRANSFERENCIAS CORRENTES .....  | 3.959.901.339,74 |                         |
| OUTRAS RECEITAS CORRENTES ..... | 31.203.750,71    | 4.944.916.153,19        |
| <b>TOTAL .....</b>              |                  | <b>4.944.916.153,19</b> |

|                                     |                  |                         |
|-------------------------------------|------------------|-------------------------|
| DEFEZIT DO ORCAMENTO CORRENTE ..... |                  | 46.039.020,14           |
| RECEITAS DE CAPITAL                 |                  |                         |
| RECEITAS DE BENS .....              | 1.804.513,27     |                         |
| TRANSFERENCIAS DE CAPITAL .....     | 1.108.893.160,69 | 1.108.893.160,69        |
| DEFEZIT .....                       |                  | 100.000.000,00          |
| <b>TOTAL .....</b>                  |                  | <b>1.108.893.160,69</b> |

R E S U M O

|                           |  |                         |
|---------------------------|--|-------------------------|
| RECEITAS CORRENTES .....  |  | 4.944.916.153,19        |
| RECEITAS DE CAPITAL ..... |  | 1.108.893.160,69        |
| DEFEZIT .....             |  | 100.000.000,00          |
| <b>TOTAL .....</b>        |  | <b>1.108.893.160,69</b> |

F U N D A C I O N

DEMONSTRACION DE RECEIJA E DA DESPESA SEGUNDO AS CATEGORIAS ECONOMICAS

EXERCICIO DE 1978

(ANEXO No 11)

D E S P E S A

DESPESAS CORRENTES

|                                       |                  |                  |
|---------------------------------------|------------------|------------------|
| DESPESAS DE CLASSEID .....            | 4.000.147.007,29 |                  |
| TRANSFERENCIAS CORRELATIVAS .....     | 554.707.407,00   | 4.078.056.876,95 |
| SUPERAVIT DO ORCAMENTO CORRENTE ..... |                  | 46.057.276,24    |

TOTAL .....

4.944.916.150,19

DESPESAS DE CAPITAL

|                                 |                  |                  |
|---------------------------------|------------------|------------------|
| INVESTIMENTOS .....             | 1.496.954.296,66 |                  |
| TRANSFERENCIAS DE CAPITAL ..... | 220.717.245,00   | 1.917.706.921,66 |

TOTAL .....

1.917.706.921,66

R E S U M O

|                           |  |                  |
|---------------------------|--|------------------|
| DESPESAS CORRENTES .....  |  | 4.078.056.876,95 |
| DESPESAS DE CAPITAL ..... |  | 1.917.706.921,66 |
| TOTAL .....               |  | 6.015.743.798,61 |

FUNDADOS

PROGRAMA DE TRABALHOS

DEMONSTRATIVO DE FUNÇÕES, PROGRAMAS E SUBPROGRAMAS COM PROJETOS E ATIVIDADES

EXERCÍCIO DE 1998

CARTELO Nº 271

| CODIGO  | EFICIENCIA                                  | PROJETO        | ATIVIDADE        | TOTAL            |
|---------|---|----------------|------------------|------------------|
| 0300000 | ADMINISTRAÇÃO E PLANEJAMENTO                | 2.319.842,76   | 1.628.655.828,28 | 1.432.975.643,04 |
| 0307000 | ADMINISTRAÇÃO                               | 869.972,00     | 945.237.996,58   | 405.663.875,59   |
| 0307020 | SUPERVISÃO E COORDENAÇÃO SUPERIOR           | 0,00           | 334.663.723,19   | 304.663.723,19   |
| 0307021 | ADMINISTRAÇÃO GERAL                         | 0,00           | 100.636.105,90   | 100.636.105,90   |
| 0307022 | EDIFICAÇÕES PÚBLICAS                        | 163.972,28     | 0,00             | 343.875,66       |
| 0307000 | PLANEJAMENTO GOVERNAMENTAL                  | 1.955.878,76   | 458.946.928,31   | 458.946.928,31   |
| 0307023 | ADMINISTRAÇÃO GERAL                         | 2,00           | 147.520.515,68   | 147.520.513,68   |
| 0309049 | ORGANIZAÇÃO E MODERNIZAÇÃO ADMINISTRATIVA   | 1.955.878,76   | 0,00             | 1.955.878,76     |
| 0309040 | ESTUDOS E PESQUISAS ECONÔMICAS-SOCIAIS      | 0,00           | 368.517.484,63   | 368.517.184,63   |
| 0310055 | CIÊNCIA E TECNOLOGIA                        | 0,00           | 298.179.610,54   | 298.179.410,54   |
| 0310054 | PESQUISA FUNDAMENTAL                        | 0,00           | 275.576.533,66   | 275.576.533,66   |
| 0310057 | INFORMAÇÃO CIENTÍFICA E TECNOLÓGICA         | 0,00           | 222.874,88       | 222.874,88       |
| 0309042 | RECURSOS NATURAIS RENOVÁVEIS                | 0,00           | 293.198.582,84   | 293.198.582,84   |
| 0307071 | ADMINISTRAÇÃO GERAL                         | 0,00           | 393.199.582,84   | 393.199.582,84   |
| 0400000 | AGRICULTURA                                 | 0,00           | 169.744.111,33   | 169.744.111,33   |
| 0417000 | PRESERVAÇÃO DE RECURSOS NATURAIS RENOVÁVEIS | 0,00           | 169.744.111,33   | 169.744.111,33   |
| 0417004 | JARDINS BOTÂNICOS E ZOOLOGICOS              | 0,00           | 169.744.111,33   | 169.744.111,33   |
| 0700000 | DESENVOLVIMENTO REGIONAL                    | 0,00           | 6.621.942,84     | 6.621.942,84     |
| 0700000 | PROGRAMAS INTEGRADOS                        | 0,00           | 6.621.942,84     | 6.621.942,84     |
| 0700100 | PROGRAMAS ESPECIAIS                         | 0,00           | 6.621.942,84     | 6.621.942,84     |
| 0800000 | EDUCAÇÃO E CULTURA                          | 270.129.877,47 | 210.832.911,54   | 1.688.952.845,81 |
| 0807000 | ADMINISTRAÇÃO                               | 84.225.937,54  | 79.664.803,69    | 115.809.941,23   |
| 0807020 | SUPERVISÃO E COORDENAÇÃO SUPERIOR           | 22.952.494,51  | 0,00             | 22.952.494,51    |
| 0807021 | ADMINISTRAÇÃO GERAL                         | 61.273.443,03  | 79.664.803,69    | 92.712.444,72    |
| 0807000 | TELECOMUNICAÇÕES                            | 27.031.824,25  | 203.914.841,79   | 310.946.666,04   |
| 0807022 | ADMINISTRAÇÃO GERAL                         | 0,00           | 47.985.492,21    | 67.333.893,30    |
| 0822130 | SERVIÇOS ESPECIAIS DE TELECOMUNICAÇÕES      | 27.031.824,25  | 214.563.781,51   | 242.114.736,76   |
| 0822137 | RÁDIODIFUSÃO                                | 0,00           | 1.744.446,77     | 1.744.446,77     |
| 0803000 | ENSINO DE SEGUNDO GRAU                      | 59.328.128,73  | 224.768.936,04   | 204.889.655,93   |
| 0803197 | FORMAÇÃO PARA O SETOR SECUNDÁRIO            | 59.328.128,73  | 224.768.936,04   | 224.889.655,93   |
| 0804000 | ENSINO SUPERIOR                             | 979.585,65     | 0,00             | 979.585,65       |

INDICADORES

PROGRAMA DE TRABALHO

COMUNICACAO DE FUNDOS, PROGRAMAS E SUBPROJETOS DE PESQUISA E ATIVIDADES

PERIODO DE 1998

ANEXO N.º 273

| CODIGO  | DESCRICAO                                 | ORÇAMENTO      | PROJECCAO | TOTAL          |
|---------|---|----------------|-----------|----------------|
| 0044,44 | ENSINO UNIVERSITARIO                      | 879,000,00     | 8,00      | 879,000,00     |
| 0044,55 | ENSINO SUPERIOR                           | 75,767,037,15  | 9,00      | 75,767,037,15  |
| 0044,66 | ENSINO DE PÓS-GRADUACAO                   | 76,747,037,85  | 9,00      | 76,747,037,85  |
| 0044,99 | OUTROS                                    | 188,000,00     | 10,00     | 188,000,00     |
| 0045,00 | DIFUSAO CULTURAL                          | 188,000,00     | 10,00     | 188,000,00     |
| 0045,01 | EXIBICAO                                  | 19,114,150,00  | 10,00     | 19,114,150,00  |
| 0045,02 | EXIBICAO DE DOCUMENTOS                    | 19,114,150,00  | 10,00     | 19,114,150,00  |
| 0045,03 | EXIBICAO DE FILMES                        | 0,00           | 4,00      | 0,00           |
| 0045,04 | EXIBICAO DE FOTOGRAFIAS                   | 0,00           | 4,00      | 0,00           |
| 0045,05 | EXIBICAO DE PESSOAS                       | 0,00           | 4,00      | 0,00           |
| 100000  | ATIVIDADES DE PESQUISA                    | 192,000,000,00 | 0,00      | 192,000,000,00 |
| 100001  | ATIVIDADES DE PESQUISA                    | 192,000,000,00 | 0,00      | 192,000,000,00 |
| 100002  | ATIVIDADES DE PESQUISA                    | 40,000,000,00  | 0,00      | 40,000,000,00  |
| 100003  | ATIVIDADES DE PESQUISA                    | 140,000,000,00 | 0,00      | 140,000,000,00 |
| 110000  | INDUSTRIAS, COMERCIO E SERVICOS           | 340,000,000,00 | 0,00      | 340,000,000,00 |
| 110001  | CIENCIA E TECNOLOGIA                      | 340,000,000,00 | 0,00      | 340,000,000,00 |
| 110002  | ADMINISTRACAO GERAL                       | 0,00           | 10,00     | 0,00           |
| 110003  | ADMINISTRACAO DE EMPRESAS E ADMINISTRACAO | 240,000,000,00 | 0,00      | 240,000,000,00 |
| 110004  | INDUSTRIAS APLICADAS                      | 100,000,000,00 | 0,00      | 100,000,000,00 |
| 110005  | INDUSTRIAS QUIMICAS E TECNOLOGICA         | 2,00           | 1,00      | 2,00           |
| 110006  | TESTES E ANALISES DE QUALIDADE            | 2,00           | 1,00      | 2,00           |
| 110007  | TREINAMENTO DE RECURSOS HUMANOS           | 2,00           | 1,00      | 2,00           |
| 130000  | SAUDE E BEM-ESTAR                         | 9,00           | 1,00      | 9,00           |
| 130001  | PROTECCAO DO MEIO-AMBIENTE                | 9,00           | 1,00      | 9,00           |
| 130002  | RESISTENCIA E PREVIDENCIA                 | 90,000,000,00  | 1,00      | 90,000,000,00  |
| 130003  | ADMINISTRACAO                             | 0,00           | 1,00      | 0,00           |
| 130004  | RECURSOS HUMANOS                          | 0,00           | 1,00      | 0,00           |
| 130005  | ASSISTENCIA                               | 90,000,000,00  | 1,00      | 90,000,000,00  |
| 130006  | ADMINISTRACAO GERAL                       | 10,000,000,00  | 1,00      | 10,000,000,00  |
| 130007  | ASSISTENCIA AO TRABALHADOR                | 80,000,000,00  | 1,00      | 80,000,000,00  |

FUNDADOS

PROGRAMA DE TRABALHO

ILUSTRATIVO DE FUNDOS, PROGRAMAS E SUBPROGRAMAS POR PROJETO E ATIVIDADES

EXERCICIO DE 1996

(ANEXO No 32)

| CICLO           | DESCRIÇÃO  | PROJETO          | ATIVIDADE        | QTDE             |
|-----------------|--|------------------|------------------|------------------|
| 1581186         | ASSISTENCIA SOCIAL GERAL .....                       | 15.886.153,18    | 19.368.668,66    | 89.271.813,24    |
| 1581487         | ASSISTENCIA COMUNITARIA .....                        | 0,00             | 339.134.438,09   | 229.131.488,89   |
| 1584000         | PROGRAMA DE FORMACAO DE PATRONOS DO SERV. PUBL. .... | 0,00             | 1.648.269,48     | 1.648.269,48     |
| 1584494         | PREVIDENCIA SOCIAL DO SERVIDOR PUBLICO .....         | 0,00             | 1.648.269,48     | 1.648.269,48     |
| 1680000         | TRANSPORTE .....                                     | 1.187.068.694,98 | 0,00             | 1.187.068.694,98 |
| 1687000         | REDOES METROPOLITANAS .....                          | 1.187.068.694,98 | 0,00             | 1.187.068.694,98 |
| 1687572         | TRANSPORTE METROPOLITANO .....                       | 1.187.068.694,98 | 0,00             | 1.187.068.694,98 |
| T O T A L ..... |  | 2.072.114.187,55 | 4.721.147.611,26 | 3.815.761.798,61 |



DEMONSTRATIVO DA DESPESA POR FUNÇÕES E PROGRAMAS CONFORME O VÍNCULO COM OS RECURSOS

EXERCÍCIO DE 1996

ANEXO Nº 98

| CÓDIGO  | DESCRIÇÃO                                   | ORDINÁRIO        | VEICULADO      | TOTAL            |
|---------|---|------------------|----------------|------------------|
| 0100000 | ADMINISTRAÇÃO E PLANEJAMENTO                | 1.632.211.755,27 | 953.868,00     | 2.586.079.623,27 |
| 0300000 | ADMINISTRAÇÃO                               | 181.610.250,00   | 953.868,00     | 1.822.464.070,57 |
| 0300020 | SUPLENÇA E COMPLEMENTAÇÃO DE PESSOAL        | 383.837.803,17   | 743.848,00     | 384.581.651,17   |
| 0300030 | ADMINISTRAÇÃO GERAL                         | 100.636.135,46   | 0,00           | 100.636.135,46   |
| 0300050 | EDIFICAÇÕES PÚBLICAS                        | 293.374,00       | 0,00           | 293.374,00       |
| 0300070 | PLANEJAMENTO ADMINISTRATIVO                 | 401.891.171,07   | 0,00           | 401.891.171,07   |
| 0300071 | ACÓLITO GERAL GERAL                         | 147.520.315,46   | 0,00           | 147.520.315,46   |
| 0300080 | ORGANIZAÇÃO E MANUTENÇÃO ADMINISTRATIVA     | 1.739.872,76     | 0,00           | 1.739.872,76     |
| 0300090 | ESTUDOS E PESQUISA CIENTÍFICA GERAL         | 100.217.416,65   | 0,00           | 100.217.416,65   |
| 0300100 | CIÊNCIAS E TECNOLOGIA                       | 296.179.480,64   | 0,00           | 296.179.480,64   |
| 0300105 | PESQUISA FUNDAMENTAL                        | 295.596.501,07   | 0,00           | 295.596.501,07   |
| 0300120 | INFORMÁTICA CIENTÍFICA E TECNOLÓGICA        | 587.874,56       | 0,00           | 587.874,56       |
| 0300130 | RECURSOS HUMANOS                            | 893.190.590,84   | 0,00           | 893.190.590,84   |
| 0300131 | ADMINISTRAÇÃO GERAL                         | 593.190.590,84   | 0,00           | 593.190.590,84   |
| 0400000 | AGRICULTURA                                 | 169.744.111,00   | 0,00           | 169.744.111,00   |
| 0400005 | CONSERVAÇÃO DE RECURSOS NATURAIS RENOVÁVEIS | 169.744.111,00   | 0,00           | 169.744.111,00   |
| 0400100 | JARDINS BOTÂNICOS E ZOOLOGICOS              | 169.744.111,00   | 0,00           | 169.744.111,00   |
| 0400105 | DESENVOLVIMENTO REGIONAL                    | 6.621.942,04     | 0,00           | 6.621.942,04     |
| 0400106 | EXERCÍCIOS DE INICIAÇÃO                     | 6.621.942,04     | 0,00           | 6.621.942,04     |
| 0400107 | PROGRAMAS DE INICIAÇÃO                      | 6.621.942,04     | 0,00           | 6.621.942,04     |
| 0500000 | EDUCAÇÃO DE GRUPO                           | 964.904.290,10   | 110.779.218,47 | 1.075.683.508,57 |
| 0500005 | EDUCAÇÃO DE GRUPO                           | 29.664.000,00    | 110.779.218,47 | 110.779.218,47   |
| 0500010 | EDUCAÇÃO DE GRUPO SUPERIOR                  | 0,00             | 22.952.494,51  | 22.952.494,51    |
| 0500020 | EDUCAÇÃO DE GRUPO GERAL                     | 29.664.000,00    | 87.826.723,96  | 117.490.723,96   |
| 0500030 | EDUCAÇÃO DE GRUPO GERAL                     | 310.665.071,04   | 0,00           | 310.665.071,04   |
| 0500040 | CONTRIBUIÇÃO GERAL                          | 67.995.071,01    | 0,00           | 67.995.071,01    |
| 0500130 | SERVIÇOS ESPECÍFICOS DE TELECOMUNICAÇÕES    | 242.114.789,76   | 0,00           | 242.114.789,76   |
| 0500137 | RÁDIO-DIFUSÃO                               | 1.744.446,97     | 0,00           | 1.744.446,97     |
| 0500138 | ENSINO DE GRUPO GERAL                       | 254.089.000,93   | 0,00           | 254.089.000,93   |
| 0500139 | ENSINO DE GRUPO GERAL SECUNDÁRIO            | 234.089.000,93   | 0,00           | 234.089.000,93   |
| 0500140 | ENSINO SUPERIOR                             | 979.385,65       | 0,00           | 979.385,65       |
| 0500141 | ENSINO UNIVERSITÁRIO                        | 979.385,65       | 0,00           | 979.385,65       |

FUNDACIÃO

DEMONSTRATIVO DA DESPESA POR FUNDOS E PROGRAMAS CONFORME O VENCULO COM OS RECURSOS

EXERCÍCIO DE 1999

(ANEXO Nº 08)

| CODIGO  | ESPECIFICACAO                                   | ORÇAMENTAL       | VENCULO        | TOTAL            |
|---------|---|------------------|----------------|------------------|
| 0815020 | ENSINO SUPERIOR .....                           | 76.742.037,48    | 0,00           | 76.742.037,48    |
| 0815217 | TREINAMENTO DE RECURSOS HUMANOS .....           | 76.742.037,48    | 0,00           | 76.742.037,48    |
| 0815008 | CULTURA .....                                   | 111.497.252,68   | 251.768,99     | 111.497.252,68   |
| 0815247 | DIFUSÃO CULTURAL .....                          | 111.246.252,68   | 251.768,99     | 111.497.992,95   |
| 0815009 | EDUCAÇÃO ESPECIAL .....                         | 156.368.391,09   | 29.520.839,10  | 185.889.231,68   |
| 0815252 | EDUCAÇÃO COMPLEMENTAR .....                     | 156.368.391,09   | 29.520.839,10  | 185.889.231,68   |
| 0900000 | SAÚDE E RECURSOS MATERIAIS .....                | 4.215.205,11     | 0,00           | 4.215.205,11     |
| 0900000 | RECURSOS HÍDRICOS .....                         | 4.215.205,11     | 0,00           | 4.215.205,11     |
| 0900296 | ESTUDO E PESQUISAS HIDROLOGICAS .....           | 4.215.205,11     | 0,00           | 4.215.205,11     |
| 1000000 | HABITACAO E URBANISMO .....                     | 192.834.063,66   | 0,00           | 192.834.063,66   |
| 1000000 | REGIOES METROPOLITANAS .....                    | 192.834.063,66   | 0,00           | 192.834.063,66   |
| 1000116 | HABITACOES URBANAS .....                        | 46.811.064,57    | 0,00           | 46.811.064,57    |
| 1000478 | SERVICO SOCIAL .....                            | 146.022.999,09   | 0,00           | 146.022.999,09   |
| 1100000 | INDUSTRIA, COMERCIO E SERVIÇOS .....            | 792.936.884,59   | 68.854.674,65  | 861.791.559,24   |
| 1100000 | CIENTIA E TECNOLOGIA .....                      | 792.936.884,59   | 68.854.674,65  | 861.791.559,24   |
| 1100071 | ADMINISTRACAO GERAL .....                       | 337.678.193,62   | 0,00           | 337.678.193,62   |
| 1100043 | ORGANIZACAO E MODERNIZACAO ADMINISTRATIVA ..... | 189.767.684,46   | 58.777.403,66  | 248.545.088,12   |
| 1100055 | RECURSOS APLICADOS .....                        | 36.776.839,49    | 6.265.993,65   | 43.042.833,14    |
| 1100057 | INFORMACAO CIENTIFICA E TECNOLÓGICA .....       | 12.445.695,83    | 0,00           | 12.445.695,83    |
| 1100058 | TESTES E ANÁLISES DE QUALIDADE .....            | 175.711.674,51   | 0,00           | 175.711.674,51   |
| 1100217 | TREINAMENTO DE RECURSOS HUMANOS .....           | 28.544.674,77    | 0,00           | 28.544.674,77    |
| 1300000 | SAUDE E SANEAMENTO .....                        | 42.935.495,53    | 0,00           | 42.935.495,53    |
| 1300000 | PROTEÇÃO AO MEIO-AMBIENTE .....                 | 42.935.495,53    | 0,00           | 42.935.495,53    |
| 1300000 | COMUNICACAO DO MEIO-AMBIENTE .....              | 42.935.495,53    | 0,00           | 42.935.495,53    |
| 1500000 | ASSISTENCIA E PREVIDENCIA .....                 | 1.438.333.174,47 | 159.337.394,62 | 1.597.670.569,09 |
| 1500000 | ADMINISTRACAO .....                             | 13.076.338,24    | 0,00           | 13.076.338,24    |
| 1500020 | SUPERVISAO E COORDENACAO SUPERIOR .....         | 13.076.338,24    | 0,00           | 13.076.338,24    |
| 1501000 | ASSISTENCIA .....                               | 1.465.073.672,99 | 159.337.394,62 | 1.624.411.067,61 |
| 1501021 | ADMINISTRACAO GERAL .....                       | 325.141.743,83   | 12.790.663,96  | 337.932.407,79   |
| 1501400 | ASSISTENCIA AO MENOR .....                      | 738.748.212,84   | 56.421.175,41  | 795.169.388,25   |
| 1501486 | ASSISTENCIA SOCIAL GERAL .....                  | 37.388.600,60    | 45.000.152,18  | 82.388.752,78    |
| 1501487 | ASSISTENCIA COMUNITARIA .....                   | 498.615.934,26   | 49.119.404,11  | 547.735.338,37   |

F U N D A D O S

DEMONSTRATIVO DA DESPESA POR FUNÇÕES E PROGRAMAS CONFORME O VINCULO COM OS RECURSOS

EXERCÍCIO DE 1994

(ANEXO 4a - 5B)

| CODIGO          | E S P E C I F I C A D O                            | ORDINARIO        | VINCULADO      | TOTAL            |
|-----------------|--|------------------|----------------|------------------|
| 1584000         | PROGRAMA DE FORMACAO DE PATRIARCATO DO SRRO. PUBL. | 1.648.269,48     | 0,00           | 1.648.269,48     |
| 1584494         | PREVIDENCIA SOCIAL AO SERVIDOR PUBLICO .....       | 1.648.269,48     | 0,00           | 1.648.269,48     |
| 1400000         | TRANSPORTE .....                                   | 1.187.868.684,98 | 0,00           | 1.187.868.684,98 |
| 1409000         | RECURSOS METROPOLITANOS .....                      | 1.187.868.684,98 | 0,00           | 1.187.868.684,98 |
| 1409372         | TRANSPORTE METROPOLITANO .....                     | 1.187.868.684,98 | 0,00           | 1.187.868.684,98 |
| T O T A L ..... |  | 6.479.469.339,31 | 334.354.459,18 | 6.813.823.798,49 |

FUNDACIONES

DEMONSTRATIVO DA DESPESA POR ORÇÃO E FUNÇÕES

EXERCÍCIO DE 1998

(ANEXO Nº 09)

| ENTIDADES   | FUNÇÕES | ENERGIA E RECURSOS MINERAIS | HABITACAO E URBANISMO | INDUSTRIA, COMERCIO E SERVICOS | SAUDE E BANEAMENTO |
|-------------|---------|-----------------------------|-----------------------|--------------------------------|--------------------|
| FAPERGS     | :       | 4,00                        | 4,00                  | 5,00                           | 4,00               |
| CIEN/TEC    | :       | 4,00                        | 4,00                  | 852.991.541,24                 | 4,00               |
| F E E       | :       | 4.215.200,11                | 4,00                  | 4,00                           | 42.935.495,58      |
| FETLSVC     | :       | 4,00                        | 4,00                  | 4,00                           | 4,00               |
| F E B E H   | :       | 4,00                        | 4,00                  | 4,00                           | 4,00               |
| F O T       | :       | 4,00                        | 4,00                  | 4,00                           | 4,00               |
| METROPOLAN  | :       | 4,00                        | 192.834.863,00        | 4,00                           | 4,00               |
| F O R M     | :       | 4,00                        | 4,00                  | 4,00                           | 4,00               |
| F A D E R S | :       | 4,00                        | 4,00                  | 4,00                           | 4,00               |
| FUNDASUL    | :       | 4,00                        | 4,00                  | 4,00                           | 4,00               |
| F T S P     | :       | 4,00                        | 4,00                  | 4,00                           | 4,00               |
| F N I L     | :       | 4,00                        | 4,00                  | 4,00                           | 4,00               |
| F Z E       | :       | 4,00                        | 4,00                  | 4,00                           | 4,00               |
| T O T A L   |         | 4.515.200,11                | 192.874.667,00        | 852.991.541,24                 | 42.935.495,58      |

FUNDACIONES

DEMONSTRATIVO DA DESPESA POR ORÇÃO E FUNÇÕES

EXERCÍCIO DE 1998

(ANEXO Nº 09)

| ENTIDADES   | FUNÇÕES | TRANSMIC | ASSISTENCIA E PREVENCAO | TRANSPORTE       | TOTAL            |
|-------------|---------|----------|-------------------------|------------------|------------------|
| FAPERGS     | :       | 4,00     | 4,00                    | 4,00             | 522.813.865,28   |
| CIEN/TEC    | :       | 4,00     | 4,00                    | 4,00             | 852.991.541,24   |
| F E E       | :       | 4,00     | 4,00                    | 4,00             | 522.809.722,48   |
| FETLSVC     | :       | 4,00     | 1.649.265,49            | 4,00             | 515.405.325,92   |
| F E B E H   | :       | 4,00     | 877.115.541,72          | 4,00             | 1.281.969.276,94 |
| F O T       | :       | 4,00     | 4,00                    | 4,00             | 4,00             |
| METROPOLAN  | :       | 4,00     | 4,00                    | 1.187.868.084,70 | 1.191.185.751,40 |
| F O R M     | :       | 4,00     | 4,00                    | 4,00             | 169.947.468,42   |
| F A D E R S | :       | 4,00     | 4,00                    | 4,00             | 180.889.211,68   |
| FUNDASUL    | :       | 4,00     | 746.319.887,55          | 4,00             | 749.319.357,55   |
| F T S P     | :       | 4,00     | 4,00                    | 4,00             | 17.521.532,84    |
| F N I L     | :       | 4,00     | 4,00                    | 4,00             | 318.565.671,64   |
| F Z E       | :       | 4,00     | 4,00                    | 4,00             | 218.181.162,32   |
| T O T A L   |         | 4,00     | 1.439.333.176,67        | 1.187.868.684,78 | 6.815.763.778,81 |

FUNDAÇÕES

DEMONSTRATIVO DA DESPESA POR ÓRGÃOS E FUNÇÕES

EXERCÍCIO DE 1999

(ANEXO Nº 09)

| ENTIDADES              | FUNÇÕES | ENERGIA E RECURSOS MINERAIS | HABITAÇÃO URBANISMO   | INDÚSTRIA, COMÉRCIO E SERVIÇOS | SAUDE E BEM-ESTAR    |
|------------------------|---------|-----------------------------|-----------------------|--------------------------------|----------------------|
| FAPERGO                | I       | 0,00                        | 0,00                  | 0,00                           | 0,00                 |
| CIENTEC                | I       | 0,00                        | 0,00                  | 332.991.541,24                 | 0,00                 |
| F E E                  | I       | 4.513.285,11                | 0,00                  | 0,00                           | 42.935.495,58        |
| FETLBOC                | I       | 0,00                        | 0,00                  | 0,00                           | 0,00                 |
| F E R E H              | I       | 0,00                        | 0,00                  | 0,00                           | 0,00                 |
| F B T                  | I       | 0,00                        | 0,00                  | 0,00                           | 0,00                 |
| METROPLAN              | I       | 0,00                        | 192.834.863,88        | 0,00                           | 0,00                 |
| F B R H                | I       | 0,00                        | 0,00                  | 0,00                           | 0,00                 |
| F A D E R S            | I       | 0,00                        | 0,00                  | 0,00                           | 0,00                 |
| FUNDAMBUL              | I       | 0,00                        | 0,00                  | 0,00                           | 0,00                 |
| F T S P                | I       | 0,00                        | 0,00                  | 0,00                           | 0,00                 |
| F R T E                | I       | 0,00                        | 0,00                  | 0,00                           | 0,00                 |
| F Z B                  | I       | 0,00                        | 0,00                  | 0,00                           | 0,00                 |
| <b>T O T A L</b> ..... |         | <b>4.513.285,11</b>         | <b>192.834.863,88</b> | <b>332.991.541,24</b>          | <b>42.935.495,58</b> |

FUNDAÇÕES

DEMONSTRATIVO DA DESPESA POR ÓRGÃOS E FUNÇÕES

EXERCÍCIO DE 1999

(ANEXO Nº 09)

| ENTIDADES              | FUNÇÕES | TRANSLADO   | ASSISTÊNCIA E PREVIDÊNCIA | TRANSPORTE              | TOTAL                   |
|------------------------|---------|-------------|---------------------------|-------------------------|-------------------------|
| FAPERGO                | I       | 0,00        | 0,00                      | 0,00                    | 322.813.865,28          |
| CIENTEC                | I       | 0,00        | 0,00                      | 0,00                    | 332.991.541,24          |
| F E E                  | I       | 0,00        | 0,00                      | 0,00                    | 328.888.780,48          |
| FETLBOC                | I       | 0,00        | 1.648.249,46              | 0,00                    | 315.881.329,82          |
| F E R E H              | I       | 0,00        | 897.325.519,72            | 0,00                    | 1.281.969.279,91        |
| F B T                  | I       | 0,00        | 0,00                      | 0,00                    | 0,00                    |
| METROPLAN              | I       | 0,00        | 0,00                      | 1.187.869.684,98        | 1.773.885.251,68        |
| F B R H                | I       | 0,00        | 0,00                      | 0,00                    | 142.947.489,62          |
| F A D E R S            | I       | 0,00        | 0,00                      | 0,00                    | 193.889.211,88          |
| FUNDAMBUL              | I       | 0,00        | 746.319.587,55            | 0,00                    | 746.319.587,55          |
| F T S P                | I       | 0,00        | 0,00                      | 0,00                    | 37.521.533,84           |
| F R T E                | I       | 0,00        | 0,00                      | 0,00                    | 316.845.871,84          |
| F Z B                  | I       | 0,00        | 0,00                      | 0,00                    | 246.191.162,55          |
| <b>T O T A L</b> ..... |         | <b>0,00</b> | <b>1.639.333.176,47</b>   | <b>1.187.869.684,98</b> | <b>6.815.763.798,81</b> |

IMPACTO

COMPARATIVO DA RECEITA ORÇÁRIA COM O ANTERIOR

EXERCÍCIO DE 1990

CARF 30 - 1991

| INDICADOR | ESPECIFICAÇÃO                                       | ORÇAMA         | RECEITA          | DIFERENÇA        |
|-----------|---|----------------|------------------|------------------|
| 135000    | RECEITAS CORRENTES                                  | 408.737.365,00 | 4.946.974.164,39 | 4.538.236.800,39 |
| 135001    | RECEITA PATRIMONIAL                                 | 50.077.792,00  | 372.167.174,32   | 322.089.382,32   |
| 135002    | RECEITAS FISCAIS                                    | 21.111,00      | 392.797,24       | 371.686,24       |
| 135003    | IMPOSTOS  | 24.104,00      | 367.196,17       | 343.092,17       |
| 135004    | IMPOSTO DE RENDIMENTO                               | 960,00         | 0,00             | -960,00          |
| 135005    | TAXA DE LICENCIAMENTO DE VEÍCULO                    | 0,00           | 160.913,27       | 160.913,27       |
| 135006    | IMPOSTO DE VALORES MOBILIÁRIOS                      | 199.704,00     | 350.151.012,00   | 349.951.308,00   |
| 135007    | JURAS DE ESTIMATIVA DE RENDA                        | 170.400,00     | 4.277.979,01     | 4.107.579,01     |
| 135008    | JURAS RECORRIDAS PELA JURISDIÇÃO                    | 0,00           | 140.190.094,17   | 140.190.094,17   |
| 135009    | OUTRAS RECEITAS PATRIMONIAIS                        | 91.000,00      | 917.167.551,93   | 826.167,551,93   |
| 135010    | RECEITAS DE OUTRAS APLICAÇÕES FINANCEIRAS           | 3.409.669,00   | 917.167.551,93   | 813.757.882,93   |
| 135011    | JURAS E CORREÇÃO MONETÁRIA DE OUTRAS RECEITAS       | 0,00           | 709,49           | 709,49           |
| 135012    | RECEITA ADOTIVADA                                   | 250.000,00     | 1.169.042,91     | 919.042,91       |
| 135013    | RECEITA DE PRODUÇÃO SOCIAL                          | 179.497,00     | 1.169.042,91     | 989.545,91       |
| 135014    | RECEITA DE PRODUÇÃO ANIMAL E VEGETAL                | 80.000,00      | 30.000,00        | -50.000,00       |
| 135015    | RECEITA INDIVIDUAL                                  | 100.000,00     | 4.639.609,71     | 4.539.609,71     |
| 135016    | RECEITA DA INDÚSTRIA DE TRANSFORMAÇÃO               | 100.000,00     | 4.107.167,79     | 4.007.167,79     |
| 135017    | INDÚSTRIA DE ALIMENTOS E BEBIDAS                    | 50.000,00      | 1.636.709,70     | 1.586.709,70     |
| 135018    | OUTRAS RECEITAS DA INDÚSTRIA DE TRANSFORMAÇÃO       | 0,00           | 9.000,00         | 9.000,00         |
| 135019    | RECEITA DE SERVIÇOS                                 | 101.710.500,00 | 356.166.648,91   | 254.456.148,91   |
| 135020    | SERVIÇOS COMERCIAIS                                 | 0,00           | 1.967.751,54     | 1.967.751,54     |
| 135021    | SERVIÇOS DE SAÚDE                                   | 0,00           | 15.000,00        | 15.000,00        |
| 135022    | SERVIÇOS, TECNOLOGIA                                | 0,00           | 205.871.754,00   | 205.871.754,00   |
| 135023    | SERVIÇOS ADMINISTRATIVOS                            | 0,00           | 73.742.692,36    | 73.742.692,36    |
| 135024    | SERVIÇOS SOCIAIS                                    | 110.000,00     | 28.376.604,73    | 28.266.604,73    |
| 135025    | SERVIÇOS RECREATIVOS, ARTÍSTICOS E CULTURAIS        | 1.350.795,00   | 14.242.650,90    | 12.891.855,90    |
| 135026    | SERVIÇOS DE CONSULTORIA, TÉCNICA E PROJ. ENGENHARIA | 0,00           | 3.758.324,24     | 3.758.324,24     |
| 135027    | SERVIÇOS DE CONSULTORIA E PESQUISA                  | 0,00           | 9.340.741,54     | 9.340.741,54     |
| 135028    | SERVIÇOS VETERINÁRIOS                               | 0,00           | 130,00           | 130,00           |
| 135029    | OUTRAS RECEITAS DE SERVIÇOS                         | 0,00           | 1.018.262,78     | 1.018.262,78     |
| 135030    | TRANSFERÊNCIAS CORRENTES                            | 449.969.938,00 | 3.919.340.339,74 | 3.469.370.399,74 |
| 135031    | TRANSFERÊNCIAS INTERMUNICIPAIS                      | 324.447.488,00 | 3.829.711.698,70 | 3.505.264.210,70 |
| 135032    | TRANSFERÊNCIAS DO GOV. DO ESTADO                    | 46.417.450,00  | 1.628.744.640,76 | 1.582.327.190,76 |
| 135033    | TRANSFERÊNCIAS FEDERATIVAS                          | 49.105.000,00  | 3.160.715.998,70 | 3.111.610.998,70 |
| 135034    | TRANSFERÊNCIAS DE ENTIDADES PRIVADAS                | 40.000,00      | 348.190,00       | 308.190,00       |
| 135035    | TRANSFERÊNCIAS DE PESSOAS                           | 39.700,00      | 11.000,00        | -28.700,00       |
| 135036    | TRANSFERÊNCIAS DE CONVÊNIO                          | 34.471.200,00  | 119.976.785,93   | 85.505.585,93    |
| 135037    | CONVÊNIO INTERMUNICIPAL                             | 1.190.100,00   | 30.000.120,00    | 28.810.020,00    |
| 135038    | CONVÊNIO INTERGOVERNAMENTAL                         | 33.281.100,00  | 79.976.665,93    | 46.695.565,93    |
| 135039    | CONVÊNIO COM A UNICEF                               | 10.000,00      | 71.000.000,00    | 61.000.000,00    |
| 135040    | CONVÊNIO COM ENTIDADES PRIVADAS                     | 0,00           | 1.000.000,00     | 1.000.000,00     |
| 135041    | OUTRAS RECEITAS CORRENTES                           | 2.000.000,00   | 11.000.000,00    | 9.000.000,00     |
| 135042    | MULTAS E JURAS DE HORA                              | 129.563,00     | 959.919,60       | 830.356,60       |
| 135043    | MULTAS E JURAS DE HORA DE OUTRAS RECEITAS           | 0,00           | 31.953,01        | 31.953,01        |
| 135044    | MULTAS E JURAS DE HORA DE OUTRAS RECEITAS           | 0,00           | 929.966,59       | 929.966,59       |
| 135045    | MULTAS CONTRATUAIS                                  | 0,00           | 927.713,43       | 927.713,43       |
| 135046    | MULTAS E JURAS DE HORA DIVERSAS                     | 0,00           | 411.253,24       | 411.253,24       |
| 135047    | INDENIZACÕES E RESTITUIÇÕES                         | 260.000,00     | 14.861.411,18    | 14.601.411,18    |
| 135048    | INDENIZACÕES  | 0,00           | 11.921.360,43    | 11.921.360,43    |
| 135049    | OUTRAS INDENIZACÕES                                 | 0,00           | 11.921.360,43    | 11.921.360,43    |

COMPARATIVO DA RECEITA ORÇADA COM A ARRECADADA

EXERCÍCIO DE 1990

(ANEXO No 16)

| CODIGO | E S P E C I F I C A Ç Ã O               | ORÇADA         | ARRECADADA       | DIFERENÇA        |
|--------|---|----------------|------------------|------------------|
| 199000 | RECEITAS DE CAPITAL                     | 9,00           | 2.942.052,75     | 2.942.052,75     |
| 199600 | RECEITAS DA DÍVIDA ATIVA                | 155.500,00     | 63.757,57        | -191.842,43      |
| 199200 | RECEITAS DA DÍVIDA ATIVA NÃO TRIBUTÁRIA | 255.600,00     | 63.757,57        | -191.842,43      |
| 199000 | RECEITAS DIVERSAS                       | 1.680.890,00   | 13.217.372,14    | 13.538.792,14    |
| 199897 | ANULACAO DE RESTOS A PAGAR              | 4.000,00       | 3.271.109,98     | 1.268.889,98     |
| 199899 | OUTRAS RECEITAS                         | 1.281.890,00   | 13.946.562,26    | 12.714.792,26    |
| 200000 | RECEITAS DE CAPITAL                     | 178.525.000,00 | 1.312.778.076,82 | 1.134.253.076,82 |
| 220000 | ALIENACAO DE BENS                       | 9.610.000,00   | 1.884.513,22     | -7.725.486,78    |
| 221000 | ALIENACAO DE BENS MOVEIS                | 9.610.000,00   | 1.884.513,22     | -7.725.486,78    |
| 221200 | ALIENACAO DE TITULOS MOBILIARIOS        | 0,00           | 13,22            | 13,22            |
| 221220 | ALIENACAO DE OUTROS BENS MOVEIS         | 25.400,00      | 1.884.500,00     | 1.858.999,00     |
| 240000 | TRANSFERENCIAS DE CAPITAL               | 168.915.000,00 | 1.318.071.563,60 | 1.142.345.563,60 |
| 241000 | TRANSFERENCIAS INTERGOVERNAMENTAIS      | 134.000.000,00 | 1.307.458.563,60 | 1.178.449.563,60 |
| 241200 | TRANSFERENCIAS NO ANEXO DO ESTADO       | 134.000.000,00 | 1.307.458.563,60 | 1.178.449.563,60 |
| 241202 | AJULTOS DO ESTADO                       | 129.270.000,00 | 1.307.458.563,60 | 1.178.187.563,60 |
| 241204 | TRANSFERENCIAS DE CONVENIOS             | 33.730.000,00  | 3.435.200,00     | -30.294.800,00   |
| 241220 | CONVENIOS INTERGOVERNAMENTAIS           | 0,00           | 1.405.200,00     | 1.405.200,00     |
| 241200 | CONVENIOS INTERGOVERNAMENTAIS           | 33.730.000,00  | 2.830.000,00     | -31.709.200,00   |
| 241204 | CONVENIOS COM A UNIAO                   | 33.730.000,00  | 2.830.000,00     | -31.709.200,00   |
| 250000 | OUTRAS RECEITAS DE CAPITAL              | 500,00         | 0,00             | -500,00          |
| 259800 | OUTRAS RECEITAS                         | 265.420,00     | 0,00             | -265.420,00      |
|        | T O T A L                               | 647.240.300,00 | 4.157.404.232,81 | 3.415.453.932,81 |

F U N D A C I O N

COMPARATIVO DE GASTOS AUTORIZADOS CON LA REALIZADA

EJERCICIO DE 1990

ANEXO No. 11

| TITULOS                          | AUTORIZADA                                |                                       | TOTAL            | REALIZADA        | DIFERENCIA     |
|----------------------------------|---|---------------------------------------|------------------|------------------|----------------|
|                                  | Cred. Inv. Documentarios e Suplementarios | Cred. Inv. Especiales Extraordinarios |                  |                  |                |
| <b>M A S E D O</b>               | 777.147.260,58                            | 0,00                                  | 777.147.260,58   | 322.613.665,29   | 454.533.595,29 |
| DESPESAS CORRIENTES :            | 777.147.260,58                            | 0,00                                  | 777.147.260,58   | 322.613.665,29   | 454.533.595,29 |
| DESPESAS DE CAPITAL :            | 0,00                                      | 0,00                                  | 0,00             | 0,00             | 0,00           |
| <b>C I E N T I F I C O</b>       | 957.228.748,88                            | 0,00                                  | 957.228.748,88   | 652.791.541,24   | 304.437.207,64 |
| DESPESAS CORRIENTES :            | 648.288.698,78                            | 0,00                                  | 648.288.698,78   | 557.799.553,73   | 90.489.145,05  |
| DESPESAS DE CAPITAL :            | 308.940.050,10                            | 0,00                                  | 308.940.050,10   | 95.000.000,00    | 213.940.050,10 |
| <b>F E E</b>                     | 547.084.610,88                            | 0,00                                  | 547.084.610,88   | 328.888.723,48   | 218.195.887,40 |
| DESPESAS CORRIENTES :            | 528.629.818,88                            | 0,00                                  | 528.629.818,88   | 304.145.811,88   | 224.484.007,00 |
| DESPESAS DE CAPITAL :            | 18.454.792,00                             | 0,00                                  | 18.454.792,00    | 24.742.911,60    | (3.288.119,60) |
| <b>M E T L S U C</b>             | 375.381.387,88                            | 120.000,00                            | 375.381.387,88   | 315.481.329,87   | 59.900.058,01  |
| DESPESAS CORRIENTES :            | 274.178.084,49                            | 120.000,00                            | 274.178.084,49   | 256.473.889,27   | 17.704.205,22  |
| DESPESAS DE CAPITAL :            | 101.203.303,39                            | 0,00                                  | 101.203.303,39   | 59.007.440,60    | 42.195.862,79  |
| <b>M E D I C I N A</b>           | 1.287.488.817,58                          | 0,00                                  | 1.287.488.817,58 | 1.281.767.278,71 | 5.721.538,87   |
| DESPESAS CORRIENTES :            | 1.277.181.688,58                          | 0,00                                  | 1.277.181.688,58 | 1.271.995.477,76 | 5.186.211,82   |
| DESPESAS DE CAPITAL :            | 10.307.129,00                             | 0,00                                  | 10.307.129,00    | 9.771.801,95     | 545.327,05     |
| <b>F O T</b>                     | 0,00                                      | 0,00                                  | 0,00             | 0,00             | 0,00           |
| DESPESAS CORRIENTES :            | 0,00                                      | 0,00                                  | 0,00             | 0,00             | 0,00           |
| DESPESAS DE CAPITAL :            | 0,00                                      | 0,00                                  | 0,00             | 0,00             | 0,00           |
| <b>M E T R O P O L I T A N A</b> | 1.888.545.782,88                          | 0,00                                  | 1.888.545.782,88 | 1.773.885.251,58 | 114.660.531,30 |
| DESPESAS CORRIENTES :            | 522.436.582,88                            | 0,00                                  | 522.436.582,88   | 517.527.474,56   | 4.909.108,32   |
| DESPESAS DE CAPITAL :            | 1.366.109.200,00                          | 0,00                                  | 1.366.109.200,00 | 1.256.357.777,02 | 109.751.422,98 |
| <b>M O R H</b>                   | 167.162.788,00                            | 0,00                                  | 167.162.788,00   | 163.747.489,82   | 3.415.298,18   |
| DESPESAS CORRIENTES :            | 166.781.483,00                            | 0,00                                  | 166.781.483,00   | 161.768.472,38   | 5.013.010,62   |
| DESPESAS DE CAPITAL :            | 438.305,00                                | 0,00                                  | 438.305,00       | 2.000.000,00     | (1.561.695,00) |
| <b>I N D I R E C T O S</b>       | 387.713.516,81                            | 0,00                                  | 387.713.516,81   | 185.889.211,88   | 201.824.304,93 |
| DESPESAS CORRIENTES :            | 221.371.248,13                            | 0,00                                  | 221.371.248,13   | 162.177.855,13   | 59.193.393,00  |
| DESPESAS DE CAPITAL :            | 166.342.268,68                            | 0,00                                  | 166.342.268,68   | 23.711.356,75    | 142.630.911,93 |
| <b>F U N D A M E N T A L</b>     | 775.126.256,88                            | 0,00                                  | 775.126.256,88   | 748.819.857,88   | 26.306.399,00  |
| DESPESAS CORRIENTES :            | 552.392.854,88                            | 0,00                                  | 552.392.854,88   | 529.832.982,88   | 22.559.872,00  |
| DESPESAS DE CAPITAL :            | 222.733.402,00                            | 0,00                                  | 222.733.402,00   | 218.986.875,00   | 3.746.527,00   |
| <b>F T S P</b>                   | 41.488.588,88                             | 0,00                                  | 41.488.588,88    | 37.081.033,84    | 4.407.555,04   |
| DESPESAS CORRIENTES :            | 40.584.188,88                             | 0,00                                  | 40.584.188,88    | 37.333.448,84    | 3.250.740,04   |
| DESPESAS DE CAPITAL :            | 904.400,00                                | 0,00                                  | 904.400,00       | 3.747.585,00     | (2.843.185,00) |
| <b>F R T E</b>                   | 327.728.088,88                            | 0,00                                  | 327.728.088,88   | 318.583.871,84   | 9.144.217,04   |
| DESPESAS CORRIENTES :            | 227.744.588,88                            | 0,00                                  | 227.744.588,88   | 283.314.841,79   | 55.969.256,09  |
| DESPESAS DE CAPITAL :            | 100.000,00                                | 0,00                                  | 100.000,00       | 35.269.030,05    | 64.730.969,95  |



FUNDACION

COMPROBANTE DE CUENTA AJUSTADA DE LA REALIZADA

EXERCICIO DE 1999

(ANEXO No. 11)

| TITULOS             | AUTORIZADA                              |                             |                         | REALIZADA               | DIFERENCIA              |
|---------------------|---|-----------------------------|-------------------------|-------------------------|-------------------------|
|                     | Ingresos<br>de Ejercicios<br>Anteriores | Ingresos<br>Extraordinarios | Total                   |                         |                         |
| 1711                | 130.629.000,00                          | 0,00                        | 332.335.284,00          | 318.153.132,00          | 22.988.044,84           |
| DESPESAS CORRIENTES | 313.537.285,11                          | 0,00                        | 317.987.691,11          | 294.107.522,74          | 19.238.981,27           |
| DESPESAS DE CAPITAL | 17.071.528,28                           | 0,00                        | 19.251.528,28           | 18.615.622,01           | 3.237.768,47            |
| <b>T O T A L</b>    | <b>7.824.925.992,54</b>                 | <b>188.888,00</b>           | <b>7.824.175.992,54</b> | <b>6.845.742.798,81</b> | <b>1.888.362.193,73</b> |
| <b>R E S U M O</b>  |   |                             |                         |                         |                         |
| DESPESAS CORRIENTES | 5.639.985.040,97                        | 188.888,00                  | 5.631.885.248,97        | 4.698.408.876,75        | 733.928.172,88          |
| DESPESAS DE CAPITAL | 2.192.944.945,55                        | 0,00                        | 2.192.944.945,55        | 1.917.706.921,86        | 273.234.421,87          |
| <b>T O T A L</b>    | <b>7.824.925.992,54</b>                 | <b>188.888,00</b>           | <b>7.824.175.992,54</b> | <b>6.845.742.798,81</b> | <b>1.888.362.193,73</b> |

F J M O N C U L O

BALANCO ORÇAMENTARIO

EXERCÍCIO DE 1990

(ANEXO No 12)

R E C E I T A

| ESPECIFICAÇÃO                                    | PREVISÃO                | EXECUÇÃO                | DIFERENÇA                |
|--|-------------------------|-------------------------|--------------------------|
| <b>RECEITAS CORRENTES</b>                        |                         |                         |                          |
| RECEITA PATRONAL .....                           | 52.277.220,00           | 572.162.171,17          | 519.884.951,17           |
| RECEITA AGRICOLA .....                           | 255.820,00              | 1.169.246,81            | 853.646,81               |
| RECEITA INDUSTRIAL .....                         | 196.599,00              | 4.829.167,40            | 4.533.667,75             |
| RECEITA DE SERVIÇOS .....                        | 152.739.500,00          | 392.182.842,01          | 243.369.548,91           |
| TRANSFERÊNCIAS CORRENTES .....                   | 459.969.999,00          | 2.937.793.337,74        | 2.479.940.487,74         |
| OUTRAS RECEITAS CORRENTES .....                  | 2.384.400,00            | 21.202.709,61           | 20.619.189,61            |
| <b>T O T A L</b> .....                           | <b>668.725.300,00</b>   | <b>4.944.916.368,19</b> | <b>4.276.209.852,19</b>  |
| <b>RECEITAS DE CAPITAL</b>                       |                         |                         |                          |
| DISSOLUÇÃO DE BENS .....                         | 9.618,689,99            | 1.884.213,22            | -7.720.000,20            |
| TRANSFERÊNCIAS DE CAPITAL .....                  | 169.515,939,99          | 1.219.073.505,09        | 1.049.557.565,10         |
| JUÍZAS RECEITAS DE CAPITAL .....                 | 500.000,00              | 0,00                    | -500.000,00              |
| <b>T O T A L</b> .....                           | <b>179.134.629,98</b>   | <b>1.312.277.678,82</b> | <b>1.134.253.978,82</b>  |
| <b>T E M A</b> .....                             | <b>147.240.100,00</b>   | <b>2.257.691.233,61</b> | <b>2.110.451.133,61</b>  |
| <b>OPORTUNIDADES PREVISTAS E EXECUCOES</b> ..... | <b>1.471.946.492,54</b> | <b>558.629.558,80</b>   | <b>-913.316.933,74</b>   |
| <b>T O T A L</b> .....                           | <b>7.824.128.492,54</b> | <b>4.813.738.798,31</b> | <b>-3.010.389.694,23</b> |

F U N D A C I O E S  
 BALANÇO ORÇAMENTÁRIO  
 EXERCÍCIO DE 1999

ANEXO No. 12)

D E S P E S A

| ESPECIFICAÇÃO                                | AUTORIZAÇÃO             | EXECUÇÃO                | DIFERENÇA                |
|--|-------------------------|-------------------------|--------------------------|
| CREDITOS ORÇAMENTARIOS E SUPLEMENTARES ..... | 7.924.625.992,54        | 6.813.652.184,67        | -1.110.973.807,87        |
| CREDITOS ESPECIAIS .....                     | 100.000,00              | 73.694,14               | -26.305,86               |
| <b>T O T A L</b> .....                       | <b>7.924.725.992,54</b> | <b>6.887.346.378,81</b> | <b>-1.037.379.613,73</b> |
| <b>T O T A L</b> .....                       | <b>7.924.725.992,54</b> | <b>6.887.346.378,81</b> | <b>-1.037.379.613,73</b> |

F U N D A C I O E S

TRIMESTRE FINANCEIRO

EXERCÍCIO DE 1958

(ANEXO Nº 13)

R E C E I T A S

| ESPECIFICAÇÃO                                     | Em R\$                   |
|---|--------------------------|
| RECEITA ORÇAMENTARIA .....                        | 6.007.694.232,61         |
| RECEITAS CORRENTES .....                          | 6.974.916.153,19         |
| RECEITA PATRIMONIAL .....                         | 072.362.174,37           |
| RECEITA APROPRIADA .....                          | 1.187.746,81             |
| RECEITA TRIBUTARIA .....                          | 4.072.537,75             |
| RECEITA DE SERVIÇOS .....                         | 252.122.249,21           |
| TRANSFERÊNCIAS CORRENTES .....                    | 3.939.721.707,74         |
| OUTRAS RECEITAS CORRENTES .....                   | 21.833.786,61            |
| RECEITAS DE CAPITAL .....                         | 1.213.773.278,82         |
| ALIENAÇÃO DE BENS .....                           | 1.234.313,22             |
| TRANSFERÊNCIAS DE CAPITAL .....                   | 1.518.297.565,60         |
| RECEITA EXTERNO-COMERCIAL .....                   | 2.122.273.346,77         |
| RENTIMENTO .....                                  | 122.522.224,55           |
| RESTOS A PAGAR PROCESSADOS .....                  | 223.242.149,81           |
| RESTOS A PAGAR NÃO PROCESSADOS .....              | 478.415.812,45           |
| DEPÓSITOS .....                                   | 464.879.924,93           |
| DÉBITOS DA TESOURARIA .....                       | 171.417,27               |
| DIVERSOS .....                                    | 17.784,21                |
| SALDOS DO EXERCÍCIO ANTERIOR .....                | 76.827.228,25            |
| CAIXA .....                                       | 27.222,22                |
| BANCOS DE DEPÓSITOS .....                         | 12.722.963,76            |
| APLICAÇÕES FINANCEIRAS DE LIQUIDEZ IMEDIATA ..... | 49.742.433,23            |
| BANCOS DE VINCULADOS .....                        | 26.939.569,04            |
| <b>T O T A L G E R A L .....</b>                  | <b>11.455.742.227,42</b> |

FUNDACOES  
 BALANCO PATRIMONIAL  
 EXERCICIO DE 1990

ANEXO No 131

D L S P E B A

| ESPECIFICACAO                                     | Cz\$                    |
|---|-------------------------|
| DEPESA ORCAMENTARIA .....                         | 6.815.763.778,91        |
| ADMINISTRACAO E PLANEJAMENTO .....                | 1.632.975.663,04        |
| AGRICULTURA .....                                 | 149.744.111,33          |
| DESENVOLVIMENTO REGIONAL .....                    | 6.621.212,04            |
| EDUCACAO E CULTURA .....                          | 1.005.952.815,61        |
| ENERGIA E RECURSOS MINERAIS .....                 | 4.515.205,11            |
| HAUTACAO E URBANISMO .....                        | 192.034.063,96          |
| INDUSTRIA, COMERCIO E SERVICIOS .....             | 652.991.841,24          |
| SANEAMENTO .....                                  | 42.925.175,58           |
| ASSISTENCIA E PREVIDENCIA .....                   | 1.627.333.170,87        |
| TRANSPORTE .....                                  | 1.127.850.684,78        |
| DEPESA EXTRA-ORCAMENTARIA .....                   | 897.037.158,22          |
| REALIZAVEL .....                                  | 478.988.421,69          |
| RESTOS A PAGAR PROCESSADOS .....                  | 42.058.145,53           |
| RESTOS A PAGAR NAO PROCESSADOS .....              | 13.027.188,48           |
| DEPOSITOS .....                                   | 352.162.912,04          |
| DEBITOS DA TESOURARIA .....                       | 171.462,31              |
| DIVERSOS .....                                    | 17.819,18               |
| BALDOS PARA O EXERCICIO SEQUENTE .....            | 712.727.280,42          |
| CALXA .....                                       | 1.424.161,76            |
| BANCO C/ DISPONIVEL .....                         | 21.387.846,20           |
| APLICACOES FINANCEIRAS DE LIQUIDEZ IMEDIATA ..... | 318.302.070,86          |
| BANCO C/ VINCULADOS .....                         | 483.605.984,94          |
| <b>TOTAL GERAL .....</b>                          | <b>9.455.749.229,46</b> |

F L Y A G O E S

BALANÇO PATRIMONIAL

EXERCÍCIO EM 1978

FOLHA Nº 131

A T I V O

|   |                  |
|---|------------------|
| ATIVO FINANCEIRO .....                                | 799.807.527,54   |
| DISPONIVEL .....                                      | 1.021.118.370,41 |
| CAIXA .....   | 1.021.118,37     |
| BANCOS DISPONÍVEIS .....                              | 1.020.097.000,00 |
| APLICAÇÕES FINANCEIRAS EM TERMOZ IMEDIATA .....       | 318.888.226,26   |
| VINCULADO EM C/C BANCARIA .....                       | 492.888.151,24   |
| BANCOS VINCULADOS .....                               | 492.888.151,24   |
| S/A 178461 .....                                      | 54.978.221,22    |
| DEVEDORES .....                                       | 18.171.173,90    |
| RESPONSABILIT .....                                   | 1.007.000,00     |
| FUNDO DE RES. DOB TIT. DO DIZ. MUN. CATAMBA .....     | 8.000.488,11     |
| DEPÓSITO PARA DESPESAS JUDICIAIS .....                | 0,00             |
| CONSTITUIÇÕES EM PROCEL/PLANALTO .....                | 25.167.111,26    |
| DEPÓSITOS JUDICIAIS .....                             | 4.726.989,10     |
| ATIVO PERMANENTE .....                                | 2.247.527.624,10 |
| BENS DA ENTIDADE .....                                | 378.147.244,01   |
| BENS MOVÍVEIS .....                                   | 212.788.894,71   |
| BENS IMOVEIS .....                                    | 165.358.349,30   |
| BENS DE NATLH. ZA MÍNIMA .....                        | 21.214.980,01    |
| DIREITOS .....  | 1.869.380.380,09 |
| DEVEDORES POR EMPRESTIMO .....                        | 2.102.044,54     |
| DEVEDORES P/PRESTAÇÃO DE SERVIÇOS .....               | 32.110.391,20    |
| DÍVIDA ATIVA COM ESTABECIDA .....                     | 26.594.250,00    |
| CONTRIBUIÇÕES E TRANSFERÊNCIAS A RECEBER .....        | 1.262.818.847,05 |
| DEVEDORES P/RESPONSABILIDADE .....                    | 1.364,74         |
| DÍVIDA PARA FUTURO AUMENTO DE CAPITAL .....           | 412.392,48       |
| DEBITO A RECLAMAR .....                               | 17.160,91        |
| PARTICIPAÇÕES SOCIARIAS .....                         | 448.027,16       |
| PARTICIPAÇÕES EM EMPRESAS SOB CONTROLE DO GRUPO ..... | 161.761,86       |
| PARTICIPAÇÕES EM OUTRAS EMPRESAS .....                | 286.265,30       |
| DIVERSOS .....  | 237.227.177,92   |
| COMO DEVEDOR .....                                    | 45.728.467,10    |
| BENS EM PROCESSO DE LICITAÇÃO .....                   | 241.938.157,99   |
| BENEFICIÁRIOS EM PROCESSO DE LICITAÇÃO .....          | 1.255,71         |
| DIREITOS EM FORMAÇÃO .....                            | 737.229,91       |
| SOMA DO ATIVO REAL .....                              | 2.419.224.591,44 |
| CONTABILIZADO .....                                   | 2.419.224.591,44 |

T O T A L ..... 4.248.982.492,27



F I A C A C O E S  
 DIMINUIÇÔES DAS VARIAÇÔES PATRIMONIAIS  
 EXERCÍCIO DE 1979

(ANEXO Nº 15)

V A R I Á C I Õ E S A T I V A S

|  |   |                  |
|--|---|------------------|
| PLANEJANTES DA EXECUÇÃO ORÇAMENTÁRIA .....                   | : | 6.793.251.137,36 |
| RECEITA ORÇAMENTÁRIA .....                                   | : | 6.237.974.232,83 |
| RECEITAS CORRENTES .....                                     | : | 4.944.916.153,19 |
| RECEITA PATRIMONIAL .....                                    | : | 572.162.174,17   |
| RECEITA AGRÍCOLA .....                                       | : | 1.187.240,01     |
| RECEITA INDUSTRIAL .....                                     | : | 4.639.269,79     |
| RECEITA DE SERVIÇOS .....                                    | : | 394.100.248,91   |
| TRANSFERÊNCIAS CORRENTES .....                               | : | 3.939.961.339,74 |
| OUTRAS RECEITAS CORRENTES .....                              | : | 31.043.788,61    |
| RECEITAS DE CAPITAL .....                                    | : | 1.312.770.870,02 |
| ALIEIRAÇÃO DE BENS .....                                     | : | 1.004.512,42     |
| TRANSFERÊNCIAS DE CAPITAL .....                              | : | 1.310.893.886,60 |
| MUTUAÇÕES PATRIMONIAIS DA DESPESA .....                      | : | 477.284.168,89   |
| AQUISIÇÃO DE BENS MÓVEIS .....                               | : | 104.093.468,56   |
| AQUISIÇÃO DE TÍTULOS E VALORES .....                         | : | 214.442,28       |
| CONSTRUÇÃO OU AQUISIÇÃO DE BENS DE NATUREZA INDUSTRIAL ..... | : | 13.627.296,46    |
| CONSTRUÇÃO OU AQUISIÇÃO DE BENS IMÓVEIS .....                | : | 124.942.641,91   |
| DIVERSOS .....   | : | 232.929.100,40   |
| INDEPENDENTES DA EXECUÇÃO ORÇAMENTÁRIA .....                 | : | 2.077.422.724,74 |
| VARIÁVEIS ATIVAS .....                                       | : | 2.070.522.724,74 |
| ENTRADAS DE ALMOXARIFADO .....                               | : | 249.136.579,19   |
| INSCRIÇÃO DE BENS .....                                      | : | 148.324.999,98   |
| INSCRIÇÃO DE CRÉDITOS .....                                  | : | 1.686.352.519,12 |
| INSCRIÇÃO DE VALORES .....                                   | : | 316.824,62       |
| TOTAL .....  | : | 8.814.373.659,27 |



FUNDAÇÃO  
DEMONSTRAÇÃO DAS VARIAÇÕES PATRIMONIAIS  
EXERCÍCIO DE 1998

ANEXO Nº 100

VARIAÇÕES PRECÍPUE

|  |          |                         |
|--|----------|-------------------------|
| RESIDUAIS DA EXECUÇÃO ORÇAMENTARIA .....     | :        | 1.893.571.484,78        |
| DEPESA ORÇAMENTÁRIA .....                    | :        | 6.060.761.798,81        |
| DESPESAS CORRENTES .....                     | :        | 4.072.454.076,52        |
| DESPESAS DE CUSTEIO .....                    | :        | 4.333.311.467,69        |
| TRANSFERÊNCIAS CORRENTES .....               | :        | 124.767.077,15          |
| DESPESAS DE CAPITAL .....                    | :        | 1.917.735.921,86        |
| INVESTIMENTOS .....                          | :        | 1.253.074.274,82        |
| TRANSFERÊNCIAS DE CAPITAL .....              | :        | 664.712.251,86          |
| MUTUAÇÕES PATRIMONIAIS DA RECEITA .....      | :        | 1.969.680,89            |
| AVALIAÇÃO DE BENS MÓVEIS .....               | :        | 1.539.206,17            |
| RECAPITALMENTO DE CRÉDITOS .....             | :        | 28.164.199,17           |
| DIVERSOS .....                               | :        | 92,55                   |
| INDEPENDENTES DA EXECUÇÃO ORÇAMENTÁRIA ..... | :        | 229.021.296,15          |
| VARIAÇÕES PASSIVAS .....                     | :        | 238.771.898,01          |
| SAÍDAS DE ALMOXARIFADO .....                 | :        | 241.050.772,00          |
| BAIXA DE REND. ....                          | :        | 657.010,39              |
| CANCELAMENTO DE CRÉDITOS .....               | :        | 29.169.060,34           |
| CANCELAMENTO DE VALORES .....                | :        | 21,83                   |
| DIVERSOS .....                               | :        | 2.789.162,97            |
| TOTAL DAS VARIAÇÕES PASSIVAS .....           | :        | 2.102.124.388,11        |
| RESULTADO PATRIMONIAL .....                  | :        | 1.780.244.474,66        |
| SUPERÁVIT VERIFICADO .....                   | :        | 1.392.249.176,35        |
| <b>T O T A L .....</b>                       | <b>:</b> | <b>6.814.373.859,27</b> |

FUNDAÇÕES  
REPRESENTAÇÃO DA DÍVIDA FLUTUANTE

EXERCÍCIO DE 1998

(ANEXO No 17)

| TÍTULOS                        | SALDO DE<br>EXERCÍCIO<br>ANTERIOR | MOVIMENTO NO EXERCÍCIO  |                       | SALDO PARA O<br>EXERCÍCIO<br>SEGUINTE |
|--------------------------------|-----------------------------------|-------------------------|-----------------------|---------------------------------------|
|                                |                                   | Inscrição               | Baixa                 |                                       |
| RESTOS A PAGAR P. JUÍZADOS     | 41.837.976,88                     | 862.748.040,83          | 41.058.145,53         | 862.727.572,18                        |
| RESTOS A PAGAR NÃO PROCESSADOS | 14.617.375,75                     | 479.415.012,65          | 13.957.082,49         | 486.234.999,91                        |
| RENTED. DA DÍVIDA A PAGAR      | 0,00                              | 0,00                    | 0,00                  | 0,00                                  |
| DEPOSITOS                      | 3.143.239,76                      | 464.879.524,93          | 362.143.913,44        | 48.859.242,67                         |
| DEBITOS DA TESOURARIA          | 33,29                             | 171.429,80              | 171.462,31            | 0,00                                  |
| DIVERSOS                       | 34,04                             | 17.784,81               | 17.819,16             | 0,00                                  |
| <b>T O T A L</b>               | <b>59.597.251,93</b>              | <b>1.987.432.792,24</b> | <b>418.948.326,39</b> | <b>1.328.681.214,76</b>               |

F U N D A C I O E S

DEMONSTRACION DE GASTOS REALIZADA POR CATEGORIAS ECONOMICAS, SUBCATEGORIA ECONOMICA, ELEMENTO Y SUBELEMENTO

| COD.                 | ESPECIFICACION  | EJERCICIO DE 1979 |                         | CATEGORIA ECONOMICA<br>SUBCATEGORIA ECONOMICA |
|----------------------|---|-------------------|-------------------------|---|
|                      |   |                   | ELEMENTO<br>SUBELEMENTO |   |
| 5000                 | GASTOS CORRIENTES .....                                     | :                 |                         | 4.891.000.876,95                              |
| 5100                 | GASTOS DE EJERCICIO .....                                   | :                 |                         | 4.229.247.887,89                              |
| 5110                 | PERSONAL .....  | :                 | 3.321.267.260,82        |   |
| 5111                 | PERSONAL CIVIL .....  | :                 | 2.641.728.469,94        |   |
| 5112                 | OBRIGACIONES PATRONALES .....                               | :                 | 679.541.890,88          |   |
| 5120                 | MATERIALES DE CONSUMO .....                                 | :                 | 266.272.383,85          |   |
| 5130                 | SERVICIOS DE TRANSPORTES E ENCOMENDAS .....                 | :                 | 781.156.423,97          |   |
| 5131                 | REMUNERACION DE SERVICIOS PERSONALES .....                  | :                 | 94.172.010,76           |   |
| 5132                 | OTROS SERVICIOS E ENCOMENDAS .....                          | :                 | 686.977.613,21          |   |
| 5139                 | DIVERSOS GASTOS DE GUSTEIO .....                            | :                 | 40.958.604,20           |   |
| 5191                 | GASTOS JUDICIALES .....                                     | :                 | 38.822.695,21           |   |
| 5192                 | GASTOS DE EJERCICIOS ANTERIORES .....                       | :                 | 8.125.939,94            |   |
| 5200                 | TRANSFERENCIAS CORRIENTES .....                             | :                 |                         | 561.767.829,24                                |
| 5209                 | TRANSFERENCIAS A INSTITUCIONES PRIVADAS .....               | :                 | 106.127.729,76          |   |
| 5201                 | PREVIDENTES SOCIALES .....                                  | :                 | 106.029.709,76          |   |
| 5202                 | TRANSACCIONES A TERCIEROS .....                             | :                 | 418.368.609,45          |   |
| 5203                 | SALARIO FAMILIA .....                                       | :                 | 12.825,17               |   |
| 5205                 | OTRAS TRANSFERENCIAS A PERSONAS .....                       | :                 | 418.246.333,78          |   |
| 5208                 | ENCOMENDAS DE DIVISION EXTERNA .....                        | :                 | 11.971.923,63           |   |
| 5209                 | ENCOMENDAS DE OTRAS DIVISIONES .....                        | :                 | 6.384.247,22            |   |
| 5206                 | ENCOMENDAS DE OTRAS DIVISIONES .....                        | :                 | 5.487.576,81            |   |
| 5204                 | CONTRIBUCION PARA EL PAGO DE PENSIONES, SERV. PUBLICO ..... | :                 | 20.783.667,92           |   |
| 4000                 | GASTOS DE CAPITAL .....                                     | :                 |                         | 1.917.700.921,86                              |
| 4100                 | INVERSIONES .....   | :                 |                         | 1.696.994.276,46                              |
| 4110                 | OBRAS E INSTALACIONES .....                                 | :                 | 141.836.212,92          |   |
| 4120                 | IMPUESTOS E MATERIAL PERMANENTE .....                       | :                 | 245.254.872,18          |   |
| 4130                 | INVERSIONES EN REGIMEN DE EJECUCION ESPECIAL .....          | :                 | 1.189.600.091,36        |   |
| 4200                 | TRANSFERENCIAS DE CAPITAL .....                             | :                 |                         | 220.712.625,80                                |
| 4209                 | TRANSFERENCIAS A INSTITUCIONES PRIVADAS .....               | :                 | 220.712.625,80          |   |
| 4201                 | AUXILIOS PARA GASTOS DE CAPITAL .....                       | :                 |                         |   |
| GASTOS TOTALES ..... |   | :                 |                         | 6.808.701.798,81                              |



SECTOR GOVERNAMENTAL

DEMONSTRAÇÃO DA RECEITA E DA DESPESA SEGUNDO AS CATEGORIAS ECONOMICAS

EXERCICIO DE 1998

(ANEXO No 01)

RECEITA

RECEITAS CORRENTES

|                                 |                    |                    |
|---------------------------------|--------------------|--------------------|
| RECEITA TRIBUTARIA .....        | 196.576.972.483,58 |                    |
| RECEITA DE CONTRIBUICOES .....  | 11.224.826.893,50  |                    |
| RECEITA PATRIMONIAL .....       | 9.751.621.443,00   |                    |
| RECEITA AGROPECUARIA .....      | 122.929.839,89     |                    |
| RECEITA INDUSTRIAL .....        | 92.755.229,89      |                    |
| RECEITA DE SERVICIOS .....      | 7.976.423.823,17   |                    |
| TRANSFERENCIAS CORRENTES .....  | 25.258.551.689,64  |                    |
| OUTRAS RECEITAS CORRENTES ..... | 4.535.195.116,16   | 255.628.197.533,89 |
| TOTAL .....                     |                    | 255.628.197.533,89 |

SUPERAVIT DO ORCAMENTO CORRENTE ..... 2.177.873.935,83

RECEITAS DE CAPITAL

|                                  |                   |                   |
|----------------------------------|-------------------|-------------------|
| OPERACOES DE CREDITO .....       | 82.611.042.818,50 |                   |
| ALIEINACAO DE BENS .....         | 19.819.289,37     |                   |
| AMORTIZACAO DE EMPRESTIMOS ..... | 154.988.818,64    |                   |
| TRANSFERENCIAS DE CAPITAL .....  | 572.787.307,23    |                   |
| OUTRAS RECEITAS DE CAPITAL ..... | 857.586,60        | 43.368.515.643,76 |
| DEFICIT .....                    |                   | 14.149.685.154,83 |
| TOTAL .....                      |                   | 43.368.515.643,76 |

RESUMO

|                           |                    |
|---------------------------|--------------------|
| RECEITAS CORRENTES .....  | 255.628.197.533,89 |
| RECEITAS DE CAPITAL ..... | 43.368.515.643,76  |
| DEFICIT .....             | 14.149.685.154,83  |
| TOTAL .....               | 333.144.326.331,59 |

DESPESA

DESPESAS CORRENTES

|                                     |                    |                    |
|-------------------------------------|--------------------|--------------------|
| DESPESAS DE CUSTEIO .....           | 118.156.392.217,10 |                    |
| TRANSFERÊNCIAS CORRENTES .....      | 134.273.912.286,02 | 252.430.304.497,97 |
| <br>                                |                    |                    |
| SUPERÁVIT DO CRÉDITO CORRENTE ..... |                    | 7.177.895.835,83   |
| <br>                                |                    |                    |
| TOTAL .....                         |                    | 259.608.199.333,80 |

DESPESAS DE CAPITAL

|                                 |                   |                   |
|---------------------------------|-------------------|-------------------|
| INVESTIMENTOS .....             | 36.236.215.417,10 |                   |
| INVESTIDOS FINANCEIRAS .....    | 3.979.428.396,12  |                   |
| TRANSFERÊNCIAS DE CAPITAL ..... | 46.529.372.829,48 | 86.736.615.633,62 |
| <br>                            |                   |                   |
| TOTAL .....                     |                   | 90.736.615.633,62 |

RESUMO

|                           |  |                    |
|---------------------------|--|--------------------|
| DESPESAS CORRENTES .....  |  | 252.430.304.497,97 |
| DESPESAS DE CAPITAL ..... |  | 86.736.615.633,62  |
| <br>                      |  |                    |
| TOTAL .....               |  | 339.166.920.131,59 |

SETOR GOVERNAMENTAL

PROGRAMA DE TRABALHO

ADMINISTRAÇÃO DE FUNÇÕES, PROPOSTAS E IMPLEMENTAÇÃO DE PROJETOS E ATIVIDADES

EXERCÍCIO DE 1974

CANCELAMENTO

| CODIGO | ESPECIFICACAO                              | VALOR            | ATTITUDE         | TOTAL            |
|--------|--|------------------|------------------|------------------|
|        | ADMINISTRACAO DE FUNCOES                   | 10.000.000,00    | 0,00             | 10.000.000,00    |
| 030000 | ADMINISTRACAO E PLANEJAMENTO               | 3.922.221.947,95 | 45.060.000,00    | 4.000.000.000,00 |
| 030000 | ADMINISTRACAO                              | 831.000.000,00   | 4.000.000,00     | 835.000.000,00   |
| 030001 | COORDENACAO SUPERIOR                       | 0,00             | 1.000.000,00     | 1.000.000,00     |
| 030002 | ADMINISTRACAO GERAL                        | 150.000.000,00   | 2.000.000,00     | 152.000.000,00   |
| 030003 | COORDENACAO DE PROJETOS                    | 0,00             | 24.000.000,00    | 24.000.000,00    |
| 030004 | COORDENACAO DE PROJETOS                    | 0,00             | 100.000.000,00   | 100.000.000,00   |
| 030005 | COORDENACAO DE PROJETOS                    | 3.500.000,00     | 0,00             | 3.500.000,00     |
| 030006 | ADMINISTRACAO FINANCEIRA                   | 0,00             | 20.000.000,00    | 20.000.000,00    |
| 030007 | ADMINISTRACAO SOCIETARIA                   | 600.000.000,00   | 0,00             | 600.000.000,00   |
| 030008 | ADMINISTRACAO DE PROJETOS ADMINISTRATIVOS  | 11.000.000,00    | 0,00             | 11.000.000,00    |
| 030009 | ADMINISTRACAO FINANCEIRA                   | 420.000.000,00   | 20.000.000,00    | 440.000.000,00   |
| 030010 | ADMINISTRACAO GERAL                        | 220.000.000,00   | 4.000.000,00     | 224.000.000,00   |
| 030011 | ADMINISTRACAO DE PROJETOS                  | 420.000.000,00   | 10.000.000,00    | 430.000.000,00   |
| 030012 | CONTROLE INTERNO                           | 0,00             | 400.000.000,00   | 400.000.000,00   |
| 030013 | CONTROLE INTERNO                           | 0,00             | 1.000.000.000,00 | 1.000.000.000,00 |
| 030014 | CONTROLE INTERNO                           | 0,00             | 20.000.000,00    | 20.000.000,00    |
| 030015 | PLANEJAMENTO GOVERNAMENTAL                 | 1.000.000,00     | 650.000.000,00   | 651.000.000,00   |
| 030016 | SUPERVISAO E COORDENACAO SUPERIOR          | 0,00             | 20.000,00        | 20.000,00        |
| 030017 | ADMINISTRACAO GERAL                        | 0,00             | 100.000.000,00   | 100.000.000,00   |
| 030018 | ASSISTENCIA FINANCEIRA                     | 0,00             | 1.000.000,00     | 1.000.000,00     |
| 030019 | PLANEJAMENTO E ORGANIZACAO                 | 0,00             | 100.000.000,00   | 100.000.000,00   |
| 030020 | ORGANIZACAO E IMPLEMENTACAO ADMINISTRATIVA | 1.000.000,00     | 2.000.000,00     | 3.000.000,00     |
| 030021 | ESTUDOS E PESQUISAS ECONOMICAS SOCIAIS     | 0,00             | 400.000.000,00   | 400.000.000,00   |
| 030022 | ESTUDOS E PESQUISAS SOCIAIS                | 0,00             | 800.000,00       | 800.000,00       |
| 030023 | PROGRAMACAO ESPECIAL                       | 0,00             | 1.000.000,00     | 1.000.000,00     |
| 030024 | CIENCIA E TECNOLOGIA                       | 0,00             | 400.000.000,00   | 400.000.000,00   |
| 030025 | SUPERVISAO E COORDENACAO SUPERIOR          | 0,00             | 100.000.000,00   | 100.000.000,00   |
| 030026 | FUNCAO SUPLEMENTAR                         | 0,00             | 200.000.000,00   | 200.000.000,00   |
| 030027 | INFORMACAO CIENTIFICA E TECNOLÓGICA        | 0,00             | 500.000,00       | 500.000,00       |

SEIUK - UNO DEPARTAMENTAL

PROGRAMA DE TRABALHO

DEMONSTRATIVO DE FUNDOS, PROGRAMAS E SUBPROGRAMAS POR PRODUÇÃO E RENDIMENTO

EXERCÍCIO DE 1990

(ANEXO No 97)

| CODIGO | ESPECIFICAÇÃO                                     | PROJETO          | ATIVIDADE        | TOTAL            |
|--------|---|------------------|------------------|------------------|
| 033823 | PRESTACAO A CAMOC DE ESTADOS E MUNICIPIOS         | 1.766.061.140,28 | 12.057.191,15    | 1.778.120.211,03 |
| 033824 | TRANSFERENCIAS FINANCEIRAS A ESTADOS E MUNICIPIOS | 1.766.061.140,28 | 12.057.191,15    | 1.778.120.211,03 |
| 033866 | REGIOES METROPOLITANAS                            | 0,00             | 372.179.202,84   | 372.179.202,84   |
| 033867 | ADMINISTRACAO GERAL                               | 0,00             | 372.179.202,84   | 372.179.202,84   |
| 040000 | AGRICULTURA                                       | 1.464.276.569,22 | 4.424.755.022,71 | 2.889.032.010,14 |
| 040001 | ADMINISTRACAO                                     | 256.090.742,45   | 641.872.679,72   | 897.963.422,17   |
| 040002 | ADMINISTRACAO GERAL                               | 0,00             | 641.872.679,72   | 641.872.679,72   |
| 040003 | ASSISTENCIA FINANCEIRA                            | 280.200.000,00   | 85.200,00        | 280.285.200,00   |
| 040004 | ORGANIZACAO E MODERNIZACAO ADMINISTRATIVA LUG     | 13.722,93        | 0,00             | 13.722,93        |
| 040005 | PLANEJAMENTO GOVERNAMENTAL                        | 0,00             | 198.363,15       | 198.363,15       |
| 040006 | INFORMACAO GEOGRAFICA E ESTATISTICAS              | 0,00             | 175.863,15       | 175.863,15       |
| 040007 | DIRECÇÃO E FISCALIDADE                            | 4.700.015,83     | 109.541.334,84   | 484.241.350,67   |
| 040008 | ADMINISTRACAO GERAL                               | 0,00             | 20.972.124,85    | 20.972.124,85    |
| 040009 | RECURSOS APLICADOS                                | 1.700.015,83     | 129.568.910,23   | 434.983.926,06   |
| 040010 | ORGANIZACAO AGRARIA                               | 149.369.722,22   | 1.720.242,59     | 151.090.000,00   |
| 040011 | ASSISTENCIA FINANCEIRA                            | 159.369.722,22   | 0,00             | 159.369.722,22   |
| 040012 | OFFICINA AGRARIA                                  | 0,00             | 1.720.242,59     | 1.720.242,59     |
| 040013 | PRODUCO ANIMAL                                    | 92.356,48        | 399.913.887,40   | 399.986.243,88   |
| 040014 | ADMINISTRACAO GERAL                               | 0,00             | 11.320.771,70    | 11.320.771,70    |
| 040015 | ORÇAMENTO FINANCEIRO                              | 0,00             | 2.199.443,42     | 2.199.443,42     |
| 040016 | RECURSOS APLICADOS                                | 0,00             | 67.231.215,81    | 67.231.215,81    |
| 040017 | INDUSTRIAS  | 827.593,23       | 27.564.147,91    | 28.391.741,14    |
| 040018 | RECURSOS E ALIENACAO                              | 92.356,48        | 61.005.430,46    | 61.478.179,51    |
| 040019 | INSPECCAO, PADRONIZACAO E REGISTACAO DE PRODUTOS  | 0,00             | 10.889.748,73    | 10.889.748,73    |
| 040020 | REFORMA AGRARIA                                   | 0,00             | 113.843.797,30   | 113.843.797,30   |
| 040021 | PRODUCO ANIMAL                                    | 0,00             | 944.420.171,50   | 944.420.171,50   |
| 040022 | EXEMPLO SANITARIO ANIMAL                          | 0,00             | 766.990.560,25   | 766.990.560,25   |
| 040023 | DEFESA URBANA ANIMAL                              | 219.229,99       | 176.713.065,34   | 176.932.295,34   |
| 040024 | DESENVOLVIMENTO DA PESCA                          | 0,00             | 29.713.586,81    | 29.713.586,81    |
| 040025 | PERMILITENCIA                                     | 15.000.000,00    | 67.800.000,00    | 82.800.000,00    |



SE TOR GOVERNAMENTAL

PROGRAMA DE TRABALHO

DEMONSTRATIVO DE FUNCOES, PROGRAMAS E SUBPROGRAMAS POR PROJETOS E ATIVIDADES

EXERCICIO DE 1990



| CODIGO  | DESCRIÇÃO   | PROJETO          | ATIVIDADE        | TOTAL            |
|---------|---|------------------|------------------|------------------|
| 0338000 | PROGRAMACAO A CARGO DE ESTADOS E MUNICIPIOS         | 1.746.861.140,20 | 12.859.194,15    | 1.778.120.244,35 |
| 0338101 | TRANSFERENCIAS FINANCEIRAS A ESTADOS E MUNICIPIOS   | 1.746.861.140,20 | 12.859.194,15    | 1.778.120.244,35 |
| 0357000 | MUNICIPIOS METROPOLITANOS                           | 0,00             | 170.170.592,84   | 170.170.592,84   |
| 0357001 | ADMINISTRACAO GERAL                                 | 0,00             | 170.170.592,84   | 170.170.592,84   |
| 0400000 | AGRICULTURA   | 1.464.276.289,22 | 4.421.733.329,71 | 2.886.010.619,93 |
| 0407000 | ADMINISTRACAO                                       | 236.650.723,43   | 361.672.670,72   | 648.571.394,15   |
| 0407001 | ADMINISTRACAO GERAL                                 | 0,00             | 361.672.670,72   | 361.672.670,72   |
| 0407003 | ASSISTENCIA FINANCEIRA                              | 236.650.723,43   | 0,00             | 236.650.723,43   |
| 0407004 | ORGANIZACAO E MODERNIZACAO ADMINISTRATIVA           | 18.723,43        | 0,00             | 18.723,43        |
| 0409000 | PLANEJAMENTO GOVERNAMENTAL                          | 0,00             | 175.863,15       | 175.863,15       |
| 0409004 | INFORMACOES GEOGRAFICAS E ESTATISTICAS              | 0,00             | 175.863,15       | 175.863,15       |
| 0410000 | Ciencia e tecnologia                                | 4.732.816,83     | 456.341.634,34   | 461.074.451,17   |
| 0410001 | ADMINISTRACAO GERAL                                 | 0,00             | 29.972.124,84    | 29.972.124,84    |
| 0410005 | PESQUISA APLICADA                                   | 4.732.816,83     | 426.369.509,50   | 431.102.326,33   |
| 0413000 | ORGANIZACAO AGRARIA                                 | 169.360.722,22   | 1.720.216,50     | 171.080.938,72   |
| 0413001 | ASSISTENCIA FINANCEIRA                              | 169.360.722,22   | 0,00             | 169.360.722,22   |
| 0413006 | REFORMA AGRARIA                                     | 0,00             | 1.720.216,50     | 1.720.216,50     |
| 0414000 | PRODUCAO VEGETAL                                    | 926.354,48       | 298.912.557,62   | 299.838.912,10   |
| 0414001 | ADMINISTRACAO GERAL                                 | 0,00             | 11.322.633,93    | 11.322.633,93    |
| 0414003 | ASSISTENCIA FINANCEIRA                              | 0,00             | 2.177.443,42     | 2.177.443,42     |
| 0414005 | PESQUISA APLICADA                                   | 0,00             | 67.211.215,81    | 67.211.215,81    |
| 0414007 | IRRIGACAO   | 926.354,48       | 27.561.147,93    | 28.487.502,41    |
| 0414008 | SCIENTES E NOVAS                                    | 0,00             | 61.085.430,46    | 61.085.430,46    |
| 0414009 | INSPECCAO, PADRONIZACAO E CLASSIFICACAO DE PRODUTOS | 0,00             | 15.605.728,73    | 15.605.728,73    |
| 0414112 | REFORMA AGRARIA                                     | 0,00             | 113.623.957,36   | 113.623.957,36   |
| 0415000 | PRODUCAO ANIMAL                                     | 218.000,00       | 964.420.171,60   | 964.638.171,60   |
| 0415007 | DEFESA SANITARIA ANIMAL                             | 0,00             | 766.970.565,25   | 766.970.565,25   |
| 0415008 | DESENVOLVIMENTO ANIMAL                              | 218.000,00       | 178.714.847,54   | 176.926.869,54   |
| 0415009 | DESENVOLVIMENTO DA PESCA                            | 0,00             | 29.719.336,81    | 29.719.336,81    |
| 0416000 | ABASTECIMENTO                                       | 18.000.000,00    | 67.800.000,00    | 82.800.000,00    |

SE TOR G O U E R N A M E N T A L

PROGRAMA DE TRABALHO

DEMONSTRATIVO DE FUNÇÕES, PROGRAMAS E SUBPROGRAMAS POR PROJETOS E ATIVIDADES

EXERCÍCIO DE 1998



| CODIGO  | E S P E C I F I C A C A O                          | PROJETO          | ATIVIDADE        | TOTAL            |
|---------|--|------------------|------------------|------------------|
| 0328000 | PROGRAMACAO A CAMPO DE ESTADOS E MUNICIPIOS        | 1.770.001.140,20 | 12.059.191,15    | 1.770.120.241,35 |
| 0338101 | TRANSFERENCIAS FINANCEIRAS A ESTADOS E MUNICIPIOS  | 1.770.001.140,20 | 12.059.164,15    | 1.770.120.241,35 |
| 0359000 | MULICIPALIDADES METROPOLITANAS                     | 0,00             | 393.190.502,04   | 393.190.502,04   |
| 0359001 | ADMINISTRACAO GERAL                                | 0,00             | 393.190.502,04   | 393.190.502,04   |
| 0400000 | AGRICULTURA  | 1.464.276.307,25 | 4.424.755.529,71 | 5.889.032.090,10 |
| 0407000 | ADMINISTRACAO                                      | 386.698.723,43   | 361.873.670,72   | 448.371.394,15   |
| 0407001 | ADMINISTRACAO GERAL                                | 0,00             | 361.873.670,72   | 361.873.670,72   |
| 0407003 | ASSISTENCIA FINANCEIRA                             | 386.698.723,43   | 0,00             | 386.698.723,43   |
| 0407004 | ORGANIZACAO E MODERNIZACAO ADMINISTRATIVA          | 18.723,43        | 0,00             | 18.723,43        |
| 0409000 | PLANEJAMENTO GOVERNAMENTAL                         | 0,00             | 195.043,15       | 195.043,15       |
| 0409004 | INFORMACOES GEOGRAFICAS E ESTADISTICAS             | 0,00             | 195.043,15       | 195.043,15       |
| 0410000 | CIENCIA E TECNOLOGIA                               | 4.752.016,83     | 454.541.934,34   | 459.293.951,17   |
| 0410001 | ADMINISTRACAO GERAL                                | 0,00             | 20.972.124,06    | 20.972.124,06    |
| 0410005 | REBUSICA APLICADA                                  | 4.752.016,83     | 433.569.810,28   | 438.321.827,11   |
| 0412000 | ORGANIZACAO AGRARIA                                | 169.360.722,23   | 1.720.216,50     | 171.080.938,73   |
| 0412001 | ASSISTENCIA FINANCEIRA                             | 169.360.722,23   | 0,00             | 169.360.722,23   |
| 0412006 | REFORMA AGRARIA                                    | 0,00             | 1.720.216,50     | 1.720.216,50     |
| 0414000 | PRODUCAO VEGETAL                                   | 920.556,48       | 208.912.557,02   | 209.833.113,50   |
| 0414001 | ADMINISTRACAO GERAL                                | 0,00             | 11.322.633,93    | 11.322.633,93    |
| 0414003 | ASSISTENCIA FINANCEIRA                             | 0,00             | 2.199.443,42     | 2.199.443,42     |
| 0414005 | REBUSICA APLICADA                                  | 0,00             | 67.211.215,01    | 67.211.215,01    |
| 0414007 | IRRIGACAO  | 027.593,03       | 27.061.147,91    | 27.358.740,94    |
| 0414008 | SEMENTES E MUDAS                                   | 92.763,45        | 61.385.430,46    | 61.478.193,91    |
| 0414009 | INSPECAO, PADRONIZACAO E CLASSIFICACAO DE PRODUTOS | 0,00             | 15.605.728,73    | 15.605.728,73    |
| 0414112 | REFORMA AGRARIA                                    | 0,00             | 113.623.957,36   | 113.623.957,36   |
| 0415000 | PRODUCAO ANIMAL                                    | 210.000,00       | 904.420.171,60   | 904.630.171,60   |
| 0415007 | DEFESA SANITARIA ANIMAL                            | 0,00             | 766.990.565,25   | 766.990.565,25   |
| 0415008 | DESENVOLVIMENTO ANIMAL                             | 210.000,00       | 170.716.067,34   | 170.926.067,34   |
| 0415009 | DESENVOLVIMENTO DA PESCA                           | 0,00             | 20.713.536,01    | 20.713.536,01    |
| 0416000 | ABASTECIMENTO                                      | 15.000.000,00    | 67.300.000,00    | 82.300.000,00    |

SE TOR GOVERNAMENTAL

PROGRAMA DE TRABALHO

DEMONSTRATIVO DE FUNCOES, PROGRAMAS E SUBPROGRAMAS POR PROJETOS E ATIVIDADES

EXERCICIO DE 1994

(ANEXO No 07)

| CODIGO  | E S P E C I F I C A C A O                         | PROJETO          | ATIVIDADE         | TOTAL             |
|---------|---|------------------|-------------------|-------------------|
| 0630177 | SERVICOS ESPECIAIS DE SEGURANCA .....             | 212.009.029,84   | 274.027,99        | 212.283.051,56    |
| 0630217 | TREINAMENTO DE RECURSOS HUMANOS .....             | 0,00             | 5.641.268,51      | 5.641.268,51      |
| 0644000 | ENSINO SUPERIOR .....                             | 0,00             | 169.712.142,52    | 169.712.142,52    |
| 0644017 | TREINAMENTO DE RECURSOS HUMANOS .....             | 0,00             | 169.712.142,52    | 169.712.142,52    |
| 0675000 | SAUDE .....                                       | 0,00             | 145.910.874,26    | 145.910.874,26    |
| 0675420 | ASSISTENCIA MEDICA E SANITARIA .....              | 0,00             | 145.910.874,26    | 145.910.874,26    |
| 0700000 | DESENVOLVIMENTO REGIONAL .....                    | 0,00             | 49.270.122.450,25 | 49.270.122.450,25 |
| 0730000 | PROGRAMACAO A CARGO DE ESTADOS E MUNICIPIOS ..... | 0,00             | 49.270.031.772,16 | 49.270.031.772,16 |
| 0730101 | TRANSFERENCIAS FINANCEIRAS A ESTADOS E MUNICIPIOS | 0,00             | 49.270.031.772,16 | 49.270.031.772,16 |
| 0740000 | PROGRAMAS INTEGRADOS .....                        | 0,00             | 24.090.678,89     | 24.090.678,89     |
| 0740103 | PROGRAMACAO ESPECIAL .....                        | 0,00             | 24.090.678,89     | 24.090.678,89     |
| 0900000 | EDUCACAO E CULTURA .....                          | 4.911.978.714,90 | 49.950.991.956,86 | 54.862.970.671,76 |
| 0907000 | ADMINISTRACAO .....                               | 131.744.566,13   | 4.742.404.234,99  | 4.874.228.801,12  |
| 0907020 | SUPERVISAO E COORDENACAO SUPERIOR .....           | 22.952.494,51    | 0,00              | 22.952.494,51     |
| 0907021 | ADMINISTRACAO GERAL .....                         | 67.291.077,42    | 4.742.404.234,99  | 4.809.774.112,42  |
| 0907443 | ORGANIZACAO E MODERNIZACAO ADMINISTRATIVA .....   | 41.500.194,19    | 0,00              | 41.500.194,19     |
| 0909000 | PLANEJAMENTO GOVERNAMENTAL .....                  | 0,00             | 1.478.900.037,58  | 1.478.900.037,58  |
| 0909020 | SUPERVISAO E COORDENACAO SUPERIOR .....           | 0,00             | 1.453.004.051,02  | 1.453.004.051,02  |
| 0909024 | INFORMATICA .....                                 | 0,00             | 24.896,56         | 24.896,56         |
| 0909031 | ASSISTENCIA FINANCEIRA .....                      | 0,00             | 24.896,56         | 24.896,56         |
| 0909217 | TREINAMENTO DE RECURSOS HUMANOS .....             | 0,00             | 24.325.332,67     | 24.325.332,67     |
| 0920000 | TELECOMUNICACOES .....                            | 27.551.029,25    | 283.314.441,79    | 310.865.071,04    |
| 0920021 | ADMINISTRACAO GERAL .....                         | 0,00             | 67.005.093,31     | 67.005.093,31     |
| 0920104 | SERVICOS ESPECIAIS DE TELECOMUNICACOES .....      | 27.551.029,25    | 214.503.701,51    | 242.054.730,76    |
| 0920107 | RADIODIFUSAO .....                                | 0,00             | 1.744.440,97      | 1.744.440,97      |
| 0940000 | PROGRAMAS INTEGRADOS .....                        | 351.261,06       | 0,00              | 351.261,06        |
| 0940747 | DIFUSAO CULTURAL .....                            | 351.261,06       | 0,00              | 351.261,06        |
| 0941000 | EDUCACAO DA CRIANCA DE 0 A 6 ANOS                 | 843.925,76       | 0,00              | 843.925,76        |
| 0941103 | CRIANCA .....                                     | 843.925,76       | 0,00              | 843.925,76        |
| 0942000 | ENSINO DE PRIMEIRO GRAU .....                     | 3.790.940.400,49 | 35.020.570.621,49 | 39.411.521.101,98 |

PROGRAMA DE TRABAJO

DEMONSTRATIVO DE FUNCIONES, PROGRAMAS E SUBPROGRAMAS POR PROYECTO Y ACTIVIDADES

EXERCICIO DE 1994

(ANEXO No 07)

| CODIGO  | ESPECIFICACION                                 | PROYECTO         | ACTIVIDAD         | TOTAL             |
|---------|--|------------------|-------------------|-------------------|
| 0042021 | ADMINISTRACION GENERAL                         | 0.00             | 123.434.204.42    | 123.434.204.42    |
| 0042025 | EDIFICACIONES PUBLICAS                         | 3.769.665.479.49 | 0.00              | 3.769.665.479.49  |
| 0042196 | ENSINO REGULAR                                 | 81.877.261.49    | 35.253.785.174.21 | 35.275.263.173.00 |
| 0042198 | EDUCACION POR FAMILIAS                         | 0.00             | 614.416.95        | 614.416.95        |
| 0042199 | FORMACION PARA O SECTOR PRIMARIO               | 0.00             | 7.744.745.81      | 7.744.745.81      |
| 0042000 | ENSINO DE SECUNDO GRADO                        | 61.660.775.76    | 6.355.348.638.95  | 6.436.992.368.39  |
| 0042021 | ADMINISTRACION GENERAL                         | 0.00             | 42.767.753.51     | 42.767.753.51     |
| 0042197 | FORMACION PARA O SECTOR SECUNDARIO             | 59.329.125.73    | 224.768.939.29    | 284.089.055.93    |
| 0042199 | ENSINO POLIVALENTE                             | 25.315.689.63    | 6.987.817.949.32  | 6.118.133.038.95  |
| 0044000 | ENSINO SUPERIOR                                | 5.986.355.65     | 438.564.89        | 6.337.019.65      |
| 0044207 | ENSINO UNIVERSITARIO                           | 5.986.355.65     | 0.00              | 5.986.355.65      |
| 0044205 | BOLSAS DE ESTUDO                               | 0.00             | 438.564.89        | 438.564.89        |
| 0045000 | ENSINO SUPLETIVO                               | 77.742.837.43    | 321.536.357.22    | 399.278.774.65    |
| 0045001 | ASSISTENCIA FINANCEIRA                         | 3.400.000.00     | 0.00              | 3.400.000.00      |
| 0045213 | CURSOS DE SUPLENCIA                            | 0.00             | 321.536.357.22    | 321.536.357.22    |
| 0045217 | TRAFICAMENTO DE RECURSOS HUMANOS               | 76.742.837.43    | 0.00              | 76.742.837.43     |
| 0046000 | EDUCACION FISICA E DESPORTOS                   | 0.00             | 264.186.774.86    | 264.186.774.86    |
| 0046021 | ADMINISTRACION GENERAL                         | 0.00             | 163.791.769.63    | 163.791.769.63    |
| 0046223 | EDUCACION FISICA                               | 0.00             | 77.238.827.83     | 77.238.827.83     |
| 0046224 | DESPORTO AMADOR                                | 0.00             | 3.165.977.15      | 3.165.977.15      |
| 0047000 | ASSISTENCIA A EDUCANDOS                        | 11.473.177.68    | 32.652.076.13     | 44.125.253.81     |
| 0047225 | BOLSAS DE ESTUDIO                              | 1.614.283.34     | 37.099.255.02     | 38.713.538.36     |
| 0047228 | RESIDENCIA PARA EDUCANDOS                      | 0.00             | 1.473.177.68      | 1.473.177.68      |
| 0047427 | ALIMENTACION E NUTRICION                       | 7.477.778.88     | 36.746.495.95     | 44.224.274.83     |
| 0047486 | ASSISTENCIA SOCIAL GENERAL                     | 0.00             | 4.533.147.46      | 4.533.147.46      |
| 0048000 | CULTURA  | 766.272.699.77   | 447.844.757.42    | 1.214.117.457.19  |
| 0048021 | ADMINISTRACION GENERAL                         | 0.00             | 97.165.457.36     | 97.165.457.36     |
| 0048001 | ASSISTENCIA FINANCEIRA                         | 0.00             | 3.400.00          | 3.400.00          |
| 0048044 | PATRIMONIO HISTORICO, ARTISTICO E ARQUEOLOGICO | 766.272.699.77   | 0.00              | 766.272.699.77    |
| 0048247 | DIPLUO CULTURAL                                | 1.373.388.41     | 745.757.700.10    | 1.119.145.888.51  |

SETOR GOVERNAMENTAL

PROGRAMA DE TRABALHO

DEMONSTRATIVO DE FUNÇÕES, PROGRAMAS E SUBPROGRAMAS POR PROJETOS E ATIVIDADES

EXERCÍCIO DE 1994

CANEXO No 071

| CODIGO  | E S P E C I F I C A C A O                       | PROJETO          | ATIVIDADE        | TOTAL             |
|---------|---|------------------|------------------|-------------------|
| 0849000 | EDUCAÇÃO ESPECIAL .....                         | 19.115.152.57    | 166.774.959.11   | 185.889.211.68    |
| 0849252 | EDUCAÇÃO COMPLEMENTAR .....                     | 19.115.152.57    | 166.774.959.11   | 185.889.211.68    |
| 0900000 | ENERGIA E RECURSOS MINERAIS .....               | 3.564.374.784.66 | 46.374.274.72    | 3.544.740.059.58  |
| 0907000 | ADMINISTRAÇÃO .....                             | 7.219.598.81     | 39.428.319.75    | 37.647.918.56     |
| 0907020 | SUPERVISÃO E COORDENAÇÃO SUPERIOR .....         | 7.219.598.81     | 39.428.319.75    | 37.647.918.56     |
| 0931000 | ENERGIA ELÉTRICA .....                          | 2.735.924.756.14 | 0.00             | 2.735.924.756.14  |
| 0931020 | PARTICIPAÇÃO SOCIETÁRIA .....                   | 2.735.924.756.14 | 0.00             | 2.735.924.756.14  |
| 0953000 | RECURSOS MINERAIS .....                         | 761.230.429.71   | 6.479.00         | 761.236.908.71    |
| 0953020 | SUPERVISÃO E COORDENAÇÃO SUPERIOR .....         | 0.00             | 6.479.00         | 6.479.00          |
| 0953035 | PARTICIPAÇÃO SOCIETÁRIA .....                   | 761.230.429.71   | 0.00             | 761.230.429.71    |
| 0954000 | RECURSOS HÍDRICOS .....                         | 0.00             | 9.939.275.97     | 9.939.275.97      |
| 0954274 | ESTUDOS E PESQUISAS HIDROLÓGICAS .....          | 0.00             | 9.939.275.97     | 9.939.275.97      |
| 1000000 | HABITAÇÃO E URBANISMO .....                     | 900.390.149.78   | 27.894.044.72    | 927.492.214.42    |
| 1007000 | HABITAÇÃO .....                                 | 707.564.105.84   | 0.00             | 707.564.105.84    |
| 1007210 | HABITAÇÕES URBANAS .....                        | 707.564.105.84   | 0.00             | 707.564.105.84    |
| 1050000 | URBANISMO .....                                 | 0.00             | 27.894.044.72    | 27.894.044.72     |
| 1050022 | PLANEJAMENTO URBANO .....                       | 0.00             | 27.894.044.72    | 27.894.044.72     |
| 1050040 | REBDES METROPOLITANAS .....                     | 192.834.063.04   | 0.00             | 192.834.063.04    |
| 1059214 | HABITAÇÕES URBANAS .....                        | 61.011.544.57    | 0.00             | 61.011.544.57     |
| 1059478 | SERVIÇO SOCIAL .....                            | 146.822.499.29   | 0.00             | 146.822.499.29    |
| 1100000 | INDÚSTRIA (A, COMÉRCIO E SERVIÇOS) .....        | 4.571.524.373.08 | 6.270.005.075.92 | 19.842.329.396.00 |
| 1107000 | ADMINISTRAÇÃO .....                             | 0.00             | 222.150.545.19   | 222.150.545.19    |
| 1107020 | SUPERVISÃO E COORDENAÇÃO SUPERIOR .....         | 0.00             | 222.150.545.19   | 222.150.545.19    |
| 1107021 | ADMINISTRAÇÃO GERAL .....                       | 0.00             | 12.993.572.96    | 12.993.572.96     |
| 1107031 | ASSISTÊNCIA FINANCEIRA .....                    | 0.00             | 1.759.690.00     | 1.759.690.00      |
| 1110000 | Ciência e Tecnologia .....                      | 346.599.100.51   | 586.392.140.70   | 852.991.541.24    |
| 1110021 | ADMINISTRAÇÃO GERAL .....                       | 0.00             | 339.674.393.62   | 339.674.393.62    |
| 1110043 | ORGANIZAÇÃO E MODERNIZAÇÃO ADMINISTRATIVA ..... | 243.536.567.94   | 0.00             | 243.536.567.94    |
| 1110055 | PESQUISA APLICADA .....                         | 103.062.533.05   | 0.00             | 103.062.533.05    |
| 1130007 | INFORMAÇÃO CIENTÍFICA E TECNOLÓGICA .....       | 0.00             | 12.445.645.03    | 12.445.645.03     |

SEÇÃO G E N E R A L

PROGRAMA DE TRABALHO

DEMONSTRATIVO DE FUNÇÕES, PROGRAMAS, SUBPROGRAMAS POR PROJETOS E ATIVIDADES

EXERCÍCIO DE 1998

(ANEXO No 02)

| CODIGO  | DESCRICAO                            | PROJETO        | VALOR             | TOTAL             |
|---------|--------------------------------------|----------------|-------------------|-------------------|
| 1075427 | ALIMENTACAO E NUTRICAO               | 100.400,00     | 2.651.104,00      | 2.826.569,00      |
| 1075428 | ASSISTENCIA MEDICA E SANITARIA       | 670.771.560,04 | 2.149.936.740,00  | 2.772.169.001,14  |
| 1075429 | CONTROLE DE DOENÇAS TRANSMISSIVEIS   | 51.100,00      | 22.077.077,71     | 22.158.179,71     |
| 1075430 | VIGILANCIA SANITARIA                 | 0,00           | 4.014.500,07      | 4.014.500,07      |
| 1075471 | PRODUTOS PROFILATICOS E TERAPEUTICOS | 0,00           | 48.364.997,15     | 48.364.997,15     |
| 1076000 | BANHEMENTO                           | 744.389.363,02 | 20.021.317,33     | 969.404.684,65    |
| 1076005 | PARTICIPACAO SOCIETARIA              | 909.100.690,00 | 0,00              | 909.100.692,00    |
| 1076007 | ABASTECIMENTO DE AGUA                | 80.256.836,63  | 11.375.512,74     | 93.632.249,37     |
| 1076008 | SANEAMENTO URBANO                    | 7.912.642,87   | 10.645.004,57     | 16.589.114,20     |
| 1077000 | PROTECAO DO MEIO AMBIENTE            | 30.168.770,27  | 95.469.100,53     | 125.237.938,04    |
| 1077001 | LEVANTAMENTO DO MEIO-AMBIENTE        | 0,00           | 47.020.100,53     | 47.020.100,53     |
| 1077005 | CONTROLE DA POLUICAO                 | 0,00           | 52.123.650,00     | 52.123.650,00     |
| 1077008 | LUTUA CONTRA AS ENDOCRIOES           | 30.168.770,27  | 0,00              | 30.168.770,27     |
| 1080000 | TRABALHO                             | 28.794.000,00  | 342.000.400,17    | 370.794.400,17    |
| 1080000 | ENSINO SUPLETIVO                     | 28.794.000,00  | 325.474.216,24    | 354.178.216,24    |
| 1080000 | CURSOS DE BREVETAMENTO               | 45.794.000,00  | 335.474.216,24    | 384.178.216,24    |
| 1080000 | RELAÇAO DO TRABALHO                  | 0,00           | 4.527.180,13      | 4.527.180,13      |
| 1080000 | ASSOCIATIVISMO E SINDICALISMO        | 0,00           | 4.527.180,13      | 4.527.180,13      |
| 1090000 | ASSISTENCIA E PREVIDENCIA            | 101.400.540,00 | 70.000.147.550,71 | 73.410.270.097,00 |
| 1090000 | PROGRAMAS INTEGRADOS                 | 800.770,27     | 0,00              | 800.770,27        |
| 1090000 | CURSOS DE APRENDIZAGEM               | 800.770,27     | 0,00              | 800.770,27        |
| 1090000 | ADMINISTRACAO                        | 10.200.000,00  | 2.000.000.000,00  | 2.010.200.000,00  |
| 1090000 | SUPERVISAO E COORDENACAO SUPERIOR    | 0,00           | 13.070.000,00     | 13.070.000,00     |
| 1090000 | ADMINISTRACAO GERAL                  | 0,00           | 2.000.000.000,00  | 2.000.000.000,00  |
| 1090000 | ADMINISTRACAO PUBLICA                | 10.200.000,00  | 0,00              | 10.200.000,00     |
| 1090000 | ASSISTENCIA HOSPITAL GERAL           | 0,00           | 14.000.000,00     | 14.000.000,00     |
| 1090000 | ADMINISTRACAO FINANCEIRA             | 0,00           | 352.340.000,00    | 352.340.000,00    |
| 1090000 | ADMINISTRACAO DE RECEITAS            | 0,00           | 41.400.000,00     | 41.400.000,00     |
| 1090000 | DIVIDA INTERNA                       | 0,00           | 310.900.000,00    | 310.900.000,00    |
| 1090000 | ENSINO SUPLETIVO                     | 0,00           | 457.000,00        | 457.000,00        |

SECTOR GOVERNAMENTAL

LEONOR DE TRAFANO

DISTRIBUICAO DE FUNCOES, PROVAES E SUBSCRICAOES POR PROJETOS E ATIVIDADES

EXERCICIO DE 1978

CONTINUAÇÃO DA 67

| CODIGO  | DESCRICAO  | PROJETO           | ATIVIDADE         | TOTAL             |
|---------|--|-------------------|-------------------|-------------------|
| 1543014 | TRATAMENTO DE RESIDUOS DOMESTICOS                | 0,00              | 157.219,19        | 157.219,19        |
| 1543020 | SANIT.   | 0,00              | 5.898.807.542,60  | 5.898.807.542,60  |
| 1543020 | ASSISTENCIA MEDICA E SANITARIA                   | 0,00              | 5.898.807.542,60  | 5.898.807.542,60  |
| 1543030 | ASSISTENCIA                                      | 114.986.327,72    | 2.282.441.745,43  | 2.397.428.073,15  |
| 1543030 | SUPERIOR E CONJUNTO SUPERIOR                     | 0,00              | 162.977.873,16    | 162.977.873,16    |
| 1543032 | ADMINISTRACAO GERAL                              | 19.480.412,10     | 289.952.202,89    | 309.432.614,99    |
| 1543033 | AGENCIAMENTO E MANUTEN.                          | 711.028,89        | 76.673.694,30     | 77.394.723,19     |
| 1543034 | ASSISTENCIA ALIMENTAR                            | 24.195.005,79     | 759.123.144,07    | 783.318.149,86    |
| 1543035 | ASSISTENCIA SOCIAL GERAL                         | 66.417.307,63     | 458.604.429,92    | 525.021.737,55    |
| 1543037 | ASSISTENCIA COMUNITARIA                          | 0,00              | 522.376.122,49    | 522.376.122,49    |
| 1543038 | PREVIDENCIA SOCIAL A SERVIDORES                  | 0,00              | 32.548.217,69     | 32.548.217,69     |
| 1543039 | PREVIDENCIA                                      | 0,00              | 62.771.982.595,48 | 62.771.982.595,48 |
| 1543040 | PREVIDENCIA SOCIAL A RETIRADOS                   | 0,00              | 7.256.270.346,60  | 7.256.270.346,60  |
| 1543041 | PREVIDENCIA SOCIAL A PROTEGIDOS PENSIONISTAS     | 0,00              | 54.923.331.749,48 | 54.923.331.749,48 |
| 1543042 | PREVIDENCIA DE INVALIDIDADE GERAL                | 0,00              | 1.273.482,64      | 1.273.482,64      |
| 1543043 | ASSISTENCIA FAMILIAR                             | 0,00              | 1.299.482,84      | 1.299.482,84      |
| 1543044 | PROGRAMA DE LIMPEZA DE PATRIMONIO DO SERV. PUBL. | 0,00              | 762.735.849,49    | 762.735.849,49    |
| 1543045 | PREVIDENCIA SOCIAL A SERVIDORES                  | 0,00              | 762.867.699,40    | 762.867.699,40    |
| 1543046 | PREVIDENCIA SOCIAL AO SERVIDOR PUBLICO           | 0,00              | 1.648.267,40      | 1.648.267,40      |
| 1543047 | TRANSPORTE AEREO                                 | 0,00              | 62.635.814,75     | 62.635.814,75     |
| 1543048 | PREVIDENCIA SOCIAL A ANATUOS E PENSIONISTAS      | 0,00              | 62.635.814,75     | 62.635.814,75     |
| 1543049 | TRANSPORTE                                       | 24.478.509.461,28 | 7.782.713.489,94  | 32.261.222.951,22 |
| 1543050 | ADMINISTRACAO                                    | 0,00              | 29.801.847,98     | 29.801.847,98     |
| 1543051 | ADMINISTRACAO GERAL                              | 0,00              | 29.801.847,98     | 29.801.847,98     |
| 1543052 | CONTRATO INTERMUNICIPAL                          | 1.187.866.684,98  | 0,00              | 1.187.866.684,98  |
| 1543053 | TRANSPORTE INTERMUNICIPAL                        | 1.187.866.684,98  | 0,00              | 1,187,866,684,98  |
| 1543054 | PREVIDENCIA                                      | 13.697.857,57     | 0,00              | 13.697.857,57     |
| 1543055 | PREVIDENCIA SOCIAL DO COMERCIO                   | 13.697.857,57     | 0,00              | 13.697.857,57     |
| 1543056 | TRANSPORTE AEREO                                 | 475.876.913,36    | 175.776.402,82    | 651.653.316,18    |
| 1543057 | ADMINISTRACAO GERAL                              | 0,00              | 175.776.402,82    | 175.776.402,82    |

SECTOR GOVERNAMENTAL

PROGRAMA DE TRABALHO

DEMONSTRATIVO DE FUNCOES, PROGRAMAS E SUBPROGRAMAS POR PROJETOS E ATIVIDADES

EXERCICIO DE 1979

(ANEXO No 07)

| CODIGO  | ESPECIFICACAO  | PROJETO           | ATIVIDADE         | TOTAL             |
|---------|--|-------------------|-------------------|-------------------|
| 1545217 | TREINAMENTO DE RECURSOS HUMANOS .....                  | 0,00              | 157.849,48        | 157.849,48        |
| 1573000 | SALDE .....  | 0,00              | 5.698.857.542,00  | 5.698.857.542,00  |
| 1573423 | ASSISTENCIA MEDICA E SANITARIA .....                   | 0,00              | 5.698.857.542,00  | 5.698.857.542,00  |
| 1581000 | ASSISTENCIA .....                                      | 134.984.127,72    | 2.288.661.765,67  | 2.315.647.893,39  |
| 1581020 | SUPERVISAO E COORDENACAO SUPERIOR .....                | 0,00              | 103.977.872,16    | 103.977.872,16    |
| 1581021 | ADMINISTRACAO GERAL .....                              | 13.485.012,32     | 278.847.787,08    | 292.332.799,40    |
| 1581031 | ASSISTENCIA FINANCEIRA .....                           | 213.000,00        | 76.275.644,68     | 76.280.644,68     |
| 1581483 | ASSISTENCIA AO MENOR .....                             | 74.875.885,79     | 759.123.114,97    | 759.998.999,76    |
| 1581484 | ASSISTENCIA SOCIAL GERAL .....                         | 66.417.397,81     | 453.438.428,92    | 520.855.826,73    |
| 1581487 | ASSISTENCIA COMUNITARIA .....                          | 0,00              | 553.346.182,49    | 553.346.182,49    |
| 1581493 | PREVIDENCIA SOCIAL A SEGURADOS .....                   | 0,00              | 32.548.217,69     | 32.548.217,69     |
| 1582000 | PREVIDENCIA .....                                      | 0,00              | 62.771.982.595,48 | 62.771.982.595,48 |
| 1582492 | PREVIDENCIA SOCIAL A SEGURADOS .....                   | 0,00              | 7.858.578.846,88  | 7.858.578.846,88  |
| 1582493 | PREVIDENCIA SOCIAL A INATIVOS E PENSIONISTAS ....      | 0,00              | 54.912.221.749,40 | 54.912.221.749,40 |
| 1583000 | PROGRAMA DE INTEGRACAO SOCIAL .....                    | 0,00              | 1.293.482,84      | 1.293.482,84      |
| 1583483 | ASSISTENCIA A VELHICE .....                            | 0,00              | 1.293.482,84      | 1.293.482,84      |
| 1584000 | PROGRAMA DE FORMACAO DE PATRIMONIO DO SERV. PUBL. .... | 0,00              | 762.715.869,49    | 762.715.869,49    |
| 1584492 | PREVIDENCIA SOCIAL A SEGURADOS .....                   | 0,00              | 762.867.608,88    | 762.867.608,88    |
| 1584494 | PREVIDENCIA SOCIAL AO SERVIDOR PUBLICO .....           | 0,00              | 1.648.269,49      | 1.648.269,49      |
| 1587000 | TRANSPORTE AEREO .....                                 | 0,00              | 62.635.814,95     | 62.635.814,95     |
| 1587495 | PREVIDENCIA SOCIAL A INATIVOS E PENSIONISTAS ....      | 0,00              | 62.635.814,95     | 62.635.814,95     |
| 1600000 | TRANSPORTE .....                                       | 24.478.556.461,28 | 9.462.713.403,94  | 24.091.293.865,22 |
| 1607000 | ADMINISTRACAO .....                                    | 0,00              | 39.884.842,98     | 39.884.842,98     |
| 1607001 | ADMINISTRACAO GERAL .....                              | 0,00              | 39.884.842,98     | 39.884.842,98     |
| 1650000 | REGIOES METROPOLITANAS .....                           | 1.187.868.684,98  | 0,00              | 1.187.868.684,98  |
| 1650572 | TRANSPORTE METROPOLITANO .....                         | 1.187.868.684,98  | 0,00              | 1.187.868.684,98  |
| 1681000 | ASSISTENCIA .....                                      | 13.677.857,59     | 0,00              | 13.677.857,59     |
| 1691354 | PROMOCAO INTERNA DO COMERCIO .....                     | 13.677.857,59     | 0,00              | 13.677.857,59     |
| 1697000 | TRANSPORTE AEREO .....                                 | 438.828.914,66    | 195.976.482,88    | 634.805.397,54    |
| 1697021 | ADMINISTRACAO GERAL .....                              | 0,00              | 195.976.482,88    | 195.976.482,88    |



SETOR GOVERNAMENTAL

PROGRAMA DE TRABALHO

DEMONSTRATIVO DE FUNDEOS, PROGRAMAS E SUBPROGRAMAS POR PROJETOS E ATIVIDADES

EXERCICIO DE 1978

ANEXO No 87

| CODIGO  | ESPECIFICACAO                                     | PROJETO           | ATIVIDADE          | TOTAL              |
|---------|---|-------------------|--------------------|--------------------|
| 1487520 | INFRAESTRUTURA AEROPORTUARIA .....                | 438.828.714,86    | 0,00               | 438.828.714,86     |
| 1488000 | TRANSPORTE RODOVIARIO .....                       | 22.866.460.436,29 | 4.741.443.643,38   | 27.748.133.581,59  |
| 1488021 | ADMINISTRACAO GERAL .....                         | 0,00              | 539.259.098,05     | 539.259.098,05     |
| 1488033 | DIVISOR INTERNA .....                             | 0,00              | 3.091.167.382,72   | 3.091.167.382,72   |
| 1488033 | PARTICIPACAO SOCIETARIA .....                     | 1.992.393.448,78  | 0,00               | 1.992.393.448,78   |
| 1488040 | PLANEJAMENTO E ORGANIZACAO .....                  | 0,00              | 391.521.148,09     | 391.521.148,09     |
| 1488521 | RODOVIAS .....                                    | 20.257.943.657,29 | 3.417.667.446,22   | 23.277.111.393,51  |
| 1488534 | ESTRADAS VICINAIS .....                           | 556.651.119,22    | 0,00               | 556.651.119,22     |
| 1490004 | TRANSPORTE HIDROVIARIO .....                      | 31.704.568,36     | 2.725.287.813,58   | 2.756.992.381,94   |
| 1490021 | ADMINISTRACAO GERAL .....                         | 0,00              | 315.576.594,03     | 315.576.594,03     |
| 1490043 | PORTOS E TERMINAIS FLUVIAIS E LACUSTRES .....     | 0.315.473,01      | 368.833.771,42     | 368.369.264,43     |
| 1490043 | PORTOS E TERMINAIS MARITIMOS .....                | 25.389.093,35     | 1.354.798.831,63   | 1.589.897.926,98   |
| 1490544 | CONTROLE E SEGURANCA DE TRAFEGO HIDROVIARIO ..... | 0,00              | 119.149.819,26     | 119.149.819,26     |
| 1490547 | HIDROVIAS .....                                   | 0,00              | 382.790.777,24     | 382.790.777,24     |
| TOTAL   | .....   | 47.614.951.315,08 | 785.555.369.016,51 | 222.164.329.331,59 |

| CODIGO  | ESPECIFICACAO                                      | ORÇAMENTARIO      | VINCULADO         | TOTAL             |
|---------|--|-------------------|-------------------|-------------------|
| 0100000 | LEGISLATIVA  | 1.071.064.695,47  | 0,00              | 3.871.264.285,47  |
| 0101000 | PROCESSO LEGISLATIVO                               | 2.914.515,077,25  | 0,00              | 2.914.515,077,25  |
| 0101001 | ACAO LEGISLATIVA                                   | 2.599.566,951,57  | 0,00              | 2.599.566,951,57  |
| 0101003 | ASSISTENCIA FINANCEIRA                             | 0.000.000,00      | 0,00              | 0.000.000,00      |
| 0101040 | ORGANIZACAO E MODERNIZACAO ADMINISTRATIVA          | 4.960.025,79      | 0,00              | 4.960.025,79      |
| 0102000 | FISCALIZACAO FINANCEIRA E ORÇAMENTARIA EXTERNA     | 906.707.118,20    | 0,00              | 906.707.118,20    |
| 0102002 | CONTROLE EXTERNO                                   | 941.100.050,99    | 0,00              | 941.100.050,99    |
| 0102040 | ORGANIZACAO E MODERNIZACAO ADMINISTRATIVA          | 8.886.506,00      | 0,00              | 8.886.506,00      |
| 0102017 | TREINAMENTO DE RECURSOS HUMANOS                    | 1.633.756,42      | 0,00              | 1.633.756,42      |
| 0140000 | CULTURA  | 24.839.899,62     | 0,00              | 24.839.899,62     |
| 0140047 | DIFUSAO CULTURAL                                   | 24.839.899,62     | 0,00              | 24.839.899,62     |
| 0200000 | JUDICIARIA   | 14.827.782.005,97 | 287.655.960,04    | 15.115.437.966,01 |
| 0204000 | PROCESSO JUDICIARIO                                | 14.270.807.005,20 | 253.316.100,91    | 14.524.123.106,11 |
| 0204013 | ACAO JUDICIARIA                                    | 2.667.550.225,28  | 145.131.261,32    | 2.812.681.486,60  |
| 0204014 | DEFESA DO INTERESSE PUBLICO NO PROCESSO JUDICIARIO | 2.737.122.013,05  | 7.490.900,96      | 2.744.612.914,01  |
| 0204015 | CUSTODIA E REINTEGRACAO SOCIAL                     | 2.257.427.770,88  | 0,00              | 2.257.427.770,88  |
| 0204024 | PROCESSAMENTO DE DAUOS                             | 11.344.091,75     | 0,00              | 11.344.091,75     |
| 0204031 | ASSISTENCIA FINANCEIRA                             | 6.377.490.399,40  | 102.679.870,63    | 6.480.170.270,03  |
| 0204040 | ORGANIZACAO E MODERNIZACAO ADMINISTRATIVA          | 102.172.804,02    | 0,00              | 102.172.804,02    |
| 0204017 | TREINAMENTO DE RECURSOS HUMANOS                    | 716.200,00        | 0,00              | 716.200,00        |
| 0207000 | ADMINISTRACAO                                      | 251.906.000,97    | 0,00              | 251.906.000,97    |
| 0207021 | ADMINISTRACAO GERAL                                | 251.906.000,97    | 0,00              | 251.906.000,97    |
| 0208000 | ADMINISTRACAO FINANCEIRA                           | 0,00              | 34.345.027,13     | 34.345.027,13     |
| 0208010 | ADMINISTRACAO DE RECEITAS                          | 0,00              | 34.345.027,13     | 34.345.027,13     |
| 0245000 | ENSINO SUPLETIVO                                   | 30.340.592,54     | 0,00              | 30.340.592,54     |
| 0245017 | TREINAMENTO DE RECURSOS HUMANOS                    | 30.340.592,54     | 0,00              | 30.340.592,54     |
| 0270000 | SAUDE  | 237.607.873,18    | 0,00              | 237.607.873,18    |
| 0270015 | CUSTODIA E REINTEGRACAO SOCIAL                     | 148.102.760,25    | 0,00              | 148.102.760,25    |
| 0270420 | ASSISTENCIA MEDICA E SANITARIA                     | 69.504.912,93     | 0,00              | 69.504.912,93     |
| 0201000 | ASSISTENCIA  | 15.739.525,00     | 0,00              | 15.739.525,00     |
| 0201031 | ASSISTENCIA FINANCEIRA                             | 15.739.525,00     | 0,00              | 15.739.525,00     |
| 0299000 | ADMINISTRACAO E PLANEJAMENTO                       | 14.232.604.242,62 | 32.158.330.050,72 | 46.390.934.293,34 |

DEMONSTRATIVO DA DESPESA POR FUNCOES E PROGRAMAS CONFORME O VINCULO COM OS RECURSOS

EXERCICIO DE 1990

(ANEXO No 08)

| COÓDIGO | ESPECIFICAÇÃO                                     | ORDINARIO        | VINCULADO         | TOTAL             |
|---------|---|------------------|-------------------|-------------------|
| 0307000 | ADMINISTRACAO                                     | 5.581.445.896,99 | 996.111,27        | 5.582.435.288,28  |
| 0307020 | SUPERVISAO E COORDENACAO SUPERIOR                 | 1.352.184.542,84 | 996.111,27        | 1.353.178.653,33  |
| 0307021 | ADMINISTRACAO GERAL                               | 2.655.477.685,34 | 0,00              | 2.655.477.685,34  |
| 0307022 | DOCUMENTACAO E BIBLIOGRAFIA                       | 24.731.983,87    | 0,00              | 24.731.983,87     |
| 0307023 | DIVULGACAO OFICIAL                                | 136.361.139,24   | 0,00              | 136.361.139,24    |
| 0307025 | LOTTIFICACOES FISCAIS                             | 434.983.096,83   | 0,00              | 434.983.096,83    |
| 0307026 | ASSISTENCIA FINANCEIRA                            | 23.798.668,41    | 0,00              | 23.798.668,41     |
| 0307025 | PARTICIPACAO SOCILTARIA                           | 662.517.514,29   | 0,00              | 662.517.514,29    |
| 0307043 | ORGANIZACAO E MODERNIZACAO ADMINISTRATIVA         | 11.584.767,75    | 0,00              | 11.584.767,75     |
| 0308000 | ADMINISTRACAO FINANCEIRA                          | 7.157.779.876,68 | 79.477.729.187,23 | 87.635.508.183,33 |
| 0308021 | ADMINISTRACAO GERAL                               | 4.298.887.181,88 | 0,00              | 4.298.887.181,88  |
| 0308024 | ADMINISTRACAO DE RECEITAS                         | 142.473.452,12   | 79.477.729,93     | 221.951.182,05    |
| 0308022 | CONTROLE INTERNO                                  | 428.566.849,34   | 0,00              | 428.566.849,34    |
| 0308023 | DIVISAO INTERNA                                   | 4.275.774.434,28 | 39.855.227.762,54 | 8.131.999.199,82  |
| 0308024 | DIVISAO EXTERNA                                   | 11.475.159,98    | 24.231.682,72     | 35.706.842,50     |
| 0309000 | PLANEJAMENTO GOVERNAMENTAL                        | 637.143.643,87   | 0,00              | 637.143.643,87    |
| 0309025 | SUPERVISAO E COORDENACAO SUPERIOR                 | 21.598,89        | 0,00              | 21.598,89         |
| 0309021 | ADMINISTRACAO GERAL                               | 147.528.515,68   | 0,00              | 147.528.515,68    |
| 0309026 | ASSISTENCIA FINANCEIRA                            | 2.348.024,50     | 0,00              | 2.348.024,50      |
| 0309049 | PLANEJAMENTO E ORGANIZACAO                        | 192.658.121,83   | 0,00              | 192.658.121,83    |
| 0309043 | ORGANIZACAO E MODERNIZACAO ADMINISTRATIVA         | 4.183.852,77     | 0,00              | 4.183.852,77      |
| 0309045 | ESTUDOS E PESQUISAS ECONOMICO-SOCIAIS             | 368.517.484,63   | 0,00              | 368.517.484,63    |
| 0309104 | REFLORESTAMENTO                                   | 898.624,53       | 0,00              | 898.624,53        |
| 0309183 | PROGRAMACAO ESPECIAL                              | 1.015.323,13     | 0,00              | 1.015.323,13      |
| 0310000 | CIENTIA E TECNOLOGIA                              | 424.297.416,17   | 0,00              | 424.297.416,17    |
| 0310020 | SUPERVISAO E COORDENACAO SUPERIOR                 | 128.118.895,63   | 0,00              | 128.118.895,63    |
| 0310054 | PESQUISA FUNDAMENTAL                              | 295.076.520,66   | 0,00              | 295.076.520,66    |
| 0310057 | INFORMACAO CIENTIFICA E TECNOLÓGICA               | 582.876,88       | 0,00              | 582.876,88        |
| 0330000 | PROCURACAO A CARGO DE ESTADOS E MUNICIPIOS        | 18.399.144,15    | 1.379.011.140,20  | 1.778.120.244,35  |
| 0330101 | TRANSFERENCIAS FINANCEIRAS A ESTADOS E MUNICIPIOS | 98.389.164,15    | 1.379.011.140,20  | 1.778.120.244,35  |
| 0350000 | REGIOES METROPOLITANAS                            | 393.190.582,84   | 0,00              | 393.190.582,84    |
| 0350021 | ADMINISTRACAO GERAL                               | 393.190.582,84   | 0,00              | 393.190.582,84    |

| CODIGO  | ESPECIFICACAO  | ORDENARIO        | VINCULADO      | TOTAL            |
|---------|--|------------------|----------------|------------------|
| 0499999 | AGRICULTURA .....  | 5.386.363.112,51 | 322.668.977,65 | 5.889.632.499,16 |
| 2407000 | ADMINISTRACAO .....                                      | 548.571.394,15   | 0,00           | 548.571.394,15   |
| 0497021 | ADMINISTRACAO GERAL .....                                | 261.707.479,72   | 0,00           | 261.707.479,72   |
| 0407031 | ASSISTENCIA FINANCEIRA .....                             | 286.765.268,06   | 0,00           | 286.765.268,06   |
| 0407043 | ORGANIZACAO E MODERNIZACAO ADMINISTRATIVA .....          | 19.723,43        | 0,00           | 19.723,43        |
| 0407000 | PLANEJAMENTO GOVERNAMENTAL .....                         | 195.863,15       | 0,00           | 195.863,15       |
| 0407044 | INFORMACOES GEOGRAFICAS E ESTADISTICAS .....             | 195.863,15       | 0,00           | 195.863,15       |
| 0410000 | Ciencia e tecnologia .....                               | 454.423.121,33   | 869.929,84     | 455.293.051,17   |
| 0410021 | ADMINISTRACAO GERAL .....                                | 20.972.124,06    | 0,00           | 20.972.124,06    |
| 0410055 | PESQUISA APLICADA .....                                  | 433.450.997,27   | 869.929,84     | 434.320.927,11   |
| 0413000 | ORGANIZACAO AGRARIA .....                                | 154.667.072,50   | 7.313.966,29   | 171.981.038,79   |
| 0413021 | ASSISTENCIA FINANCEIRA .....                             | 162.347.656,03   | 7.013.006,26   | 169.360.662,29   |
| 0413066 | REFORMA AGRARIA .....                                    | 1.729.216,50     | 0,00           | 1.729.216,50     |
| 0414000 | PRODUCAO VEGETAL .....                                   | 299.032.914,18   | 0,00           | 299.032.914,18   |
| 0414021 | ADMINISTRACAO GERAL .....                                | 11.322.633,93    | 0,00           | 11.322.633,93    |
| 0414031 | ASSISTENCIA FINANCEIRA .....                             | 2.199.443,42     | 0,00           | 2.199.443,42     |
| 0414055 | FRUTICA APLICADA .....                                   | 67.211.215,81    | 0,00           | 67.211.215,81    |
| 0414077 | IRRIGACAO .....  | 28.391.740,94    | 0,00           | 28.391.740,94    |
| 0414080 | SEMENTES E MUDAS .....                                   | 61.478.193,91    | 0,00           | 61.478.193,91    |
| 0414097 | INSPECAO, PADRONIZACAO E CLASSIFICACAO DE PRODUTOS ..... | 15.685.720,73    | 0,00           | 15.685.720,73    |
| 0414132 | REFORMA AGRARIA .....                                    | 113.623.957,36   | 0,00           | 113.623.957,36   |
| 0415000 | PRODUCAO ANIMAL .....                                    | 968.101.171,60   | 4.448.980,86   | 972.550.152,46   |
| 0415027 | DEFESA SANITARIA ANIMAL .....                            | 762.541.283,75   | 4.448.980,86   | 766.990.264,61   |
| 0415088 | DESENVOLVIMENTO ANIMAL .....                             | 176.926.669,54   | 0,00           | 176.926.669,54   |
| 0415097 | DESENVOLVIMENTO DA PESCA .....                           | 29.713.536,81    | 0,00           | 29.713.536,81    |
| 0416000 | AROSPECIMENTO .....                                      | 82.860.600,00    | 0,00           | 82.860.600,00    |
| 0416035 | PARTICIPACAO SOCIOFARMACIA .....                         | 6.000.000,00     | 0,00           | 6.000.000,00     |
| 0416096 | SISTEMA DE DISTRIBUICAO DE PRODUTOS AGRICOLAS .....      | 76.860.600,00    | 0,00           | 76.860.600,00    |
| 0417000 | PRESERVACAO DE RECURSOS NATURAIS RENOVAVEIS .....        | 209.122.621,13   | 207.750,84     | 209.330.371,97   |
| 0417021 | ADMINISTRACAO GERAL .....                                | 4.709.404,56     | 0,00           | 4.709.404,56     |
| 0417103 | PROTECAO A FLORA E A FAUNA .....                         | 23.045.485,36    | 0,00           | 23.045.485,36    |
| 0417104 | REFLORESTAMENTO .....                                    | 73.514.344,21    | 0,00           | 73.514.344,21    |

DEMONSTRATIVO DA DESPESA POR FUNCOES E PROGRAMAS CONFORME O VENCIMENTO DOS RECURSOS

EXERCÍCIO DE 1998

(ANEXO Nº 88)

| CODIGO  | ESPECIFICACAO                                     | ORDINARIO         | VINCULADO         | TOTAL             |
|---------|---|-------------------|-------------------|-------------------|
| 0417105 | CONSERVACAO DE RELE .....                         | 49.489.553,63     | 207.750,64        | 49.697.304,27     |
| 0417106 | JARDINS BOTANICOS E ZOOLOGICOS .....              | 167.744.111,33    | 0,00              | 167.744.111,33    |
| 0419000 | PROMOCAO E EXTENSAO RURAL .....                   | 1.717.385.319,24  | 205.190.632,03    | 2.922.575.951,27  |
| 0419031 | ASSISTENCIA FINANCEIRA .....                      | 1.364.323.193,61  | 0,00              | 1.364.323.193,61  |
| 0419057 | INFORMACAO CIENTIFICA E TECNOLÓGICA .....         | 9.896.718,61      | 0,00              | 9.896.718,61      |
| 0419114 | COOPERATIVISMO .....                              | 7.074.220,27      | 278.998,82        | 7.353.219,09      |
| 0419111 | EXTENSAO RURAL .....                              | 167.944.893,63    | 0,00              | 167.944.893,63    |
| 0419112 | PROMOCAO GORARIA .....                            | 142.749.889,96    | 204.929.632,03    | 427.679.521,99    |
| 0419215 | CURSOS DE QUALIFICACAO .....                      | 4.646.375,76      | 0,00              | 4.646.375,76      |
| 0454000 | RECURSOS HIDRICOS .....                           | 898.773.415,48    | 04.930.418,94     | 903.703.834,42    |
| 0454278 | PREVENCAO E DRENAGEM .....                        | 898.773.415,48    | 04.930.418,94     | 903.703.834,42    |
| 0500000 | COMUNICACOES .....                                | 248.431.713,10    | 0,00              | 248.431.713,10    |
| 0522000 | TELECOMUNICACOES .....                            | 248.431.713,10    | 0,00              | 248.431.713,10    |
| 0522025 | PARTICIPACAO SOCIEDADE .....                      | 248.431.713,10    | 0,00              | 248.431.713,10    |
| 0600000 | DEFESA NACIONAL E SEGURANCA PUBLICA .....         | 25.044.728.394,05 | 73.523.237,66     | 25.118.251.631,71 |
| 0622000 | TELECOMUNICACOES .....                            | 58.349.692,50     | 0,00              | 58.349.692,50     |
| 0622124 | SERVICIOS ESPECIAIS DE TELECOMUNICACOES .....     | 58.349.692,50     | 0,00              | 58.349.692,50     |
| 0628000 | SEGURANCA PUBLICA .....                           | 24.678.755.684,77 | 73.523.237,66     | 24.752.278.922,43 |
| 0630024 | SUPERVISAO E COORDENACAO SUPERIOR .....           | 153.748.684,02    | 0,00              | 153.748.684,02    |
| 0630021 | ADMINISTRACAO GERAL .....                         | 587.137,00        | 0,00              | 587.137,00        |
| 0630043 | ORGANIZACAO E MODERNIZACAO ADMINISTRATIVA .....   | 107.398.589,73    | 0,00              | 107.398.589,73    |
| 0630174 | POLICIAAMENTO CIVIL .....                         | 6.447.858.333,90  | 0,00              | 6.447.858.333,90  |
| 0630177 | POLICIAAMENTO MILITAR .....                       | 15.746.506.888,36 | 0,00              | 15.746.506.888,36 |
| 0630178 | DEFESA CONTRA SINISTROS .....                     | 1.367.092.337,25  | 0,00              | 1.367.092.337,25  |
| 0630179 | SERVICIOS ESPECIAIS DE SEGURANCA .....            | 179.702.613,90    | 73.523.237,66     | 253.225.851,56    |
| 0630217 | TREINAMENTO DE OFICIAIS MILITARES .....           | 5.641.268,51      | 0,00              | 5.641.268,51      |
| 0644000 | ENSINO SUPERIOR .....                             | 169.712.142,52    | 0,00              | 169.712.142,52    |
| 0644217 | TREINAMENTO DE RECURSOS HUMANOS .....             | 169.712.142,52    | 0,00              | 169.712.142,52    |
| 0673000 | SANIDADE .....                                    | 145.918.874,26    | 0,00              | 145.918.874,26    |
| 0673428 | ASSISTENCIA MEDICA E SANITARIA .....              | 145.918.874,26    | 0,00              | 145.918.874,26    |
| 0700000 | DESENVOLVIMENTO REGIONAL .....                    | 24.890.678,07     | 49.278.031.772,16 | 49.294.122.450,23 |
| 0738000 | PROGRAMACAO A CARGO DE ESTADOS E MUNICIPIOS ..... | 0,00              | 49.278.031.772,16 | 49.278.031.772,16 |

SECTOR GOVERNAMENTAL

DEMONSTRATIVO DA DESPESA POR FUNCOES E PROGRAMAS CONFORME O VINCULO COM OS RECURSOS

EXERCICIO DE 1998

(ANEXO AO 08)

| CODIGO  | ESPECIFICACAO                                     | ORDINARIO         | VINCULADO         | TOTAL             |
|---------|---|-------------------|-------------------|-------------------|
| 0700101 | TRANSFERENCIAS FINANCEIRAS A ESTADOS E MUNICIPIOS | 0,00              | 49.270.001.772,16 | 49.270.001.772,16 |
| 0740000 | PROGRAMAS INTEGRADOS                              | 24.090.678,09     | 0,00              | 24.090.678,09     |
| 0740103 | PROGRAMACAO ESPECIAL                              | 24.090.678,09     | 0,00              | 24.090.678,09     |
| 0800000 | EDUCACAO E CULTURA                                | 56.871.479.773,63 | 3.999.496.070,10  | 60.870.975.843,73 |
| 0807000 | ADMINISTRACAO                                     | 4.431.740.453,90  | 442.436.348,17    | 4.874.176.802,07  |
| 0807020 | SUPERVISAO E COORDENACAO SUPERIOR                 | 0,00              | 22.952.494,51     | 22.952.494,51     |
| 0807021 | ADMINISTRACAO GERAL                               | 4.398.249.258,91  | 419.523.854,11    | 4.817.773.113,02  |
| 0807043 | ORGANIZACAO E MODERNIZACAO ADMINISTRATIVA         | 41.500.174,19     | 0,00              | 41.500.174,19     |
| 0807090 | PLANEJAMENTO GOVERNAMENTAL                        | 1.478.900.037,08  | 0,00              | 1.478.900.037,08  |
| 0807020 | SUPERVISAO E COORDENACAO SUPERIOR                 | 1.453.004.351,32  | 0,00              | 1.453.004.351,32  |
| 0807024 | INFORMATICA                                       | 504.119,59        | 0,00              | 504.119,59        |
| 0807031 | ASSISTENCIA FINANCEIRA                            | 266.234,09        | 0,00              | 266.234,09        |
| 0807037 | TREINAMENTO DE RECURSOS HUMANOS                   | 24.325.332,67     | 0,00              | 24.325.332,67     |
| 0822000 | TELECOMUNICACOES                                  | 318.065.071,04    | 0,00              | 318.065.071,04    |
| 0822021 | ADMINISTRACAO GERAL                               | 67.405.093,31     | 0,00              | 67.405.093,31     |
| 0822134 | SERVICOS ESPECIAIS DE TELECOMUNICACOES            | 242.114.730,76    | 0,00              | 242.114.730,76    |
| 0822137 | RADIODIFUSAO                                      | 1.744.446,97      | 0,00              | 1.744.446,97      |
| 0840000 | PROGRAMAS INTEGRADOS                              | 351.261,00        | 0,00              | 351.261,00        |
| 0840247 | DIFUSAO CULTURAL                                  | 351.261,00        | 0,00              | 351.261,00        |
| 0841000 | EDUCACAO DA CRIANCA DE 0 A 6 ANOS                 | 843.925,76        | 0,00              | 843.925,76        |
| 0841105 | CRECHE  | 843.925,76        | 0,00              | 843.925,76        |
| 0842000 | ENSINO DE PRIMEIRO GRAU                           | 36.224.422.441,81 | 3.386.090.440,17  | 39,610,512,881,98 |
| 0842021 | ADMINISTRACAO GERAL                               | 123.434.204,42    | 0,00              | 123.434.204,42    |
| 0842025 | EDIFICACAOES PUBLICAS                             | 3.195.709.607,23  | 513.355.072,17    | 3,709,064,679,40  |
| 0842100 | ENSINO REGULAR                                    | 32.962.119.467,38 | 2.873.042.568,00  | 35,835,162,035,38 |
| 0842100 | EDUCACAO PRE-ESCOLAR                              | 614.416,85        | 0,00              | 614.416,85        |
| 0842104 | FUNDACAO PARA O SETOR PRIMARIO                    | 2.744.746,01      | 0,00              | 2.744.746,01      |
| 0842000 | ENSINO DE PRIMEIRO GRAU                           | 6.436.992.368,39  | 0,00              | 6.436.992.368,39  |
| 0843001 | ADMINISTRACAO GERAL                               | 42.769.753,51     | 0,00              | 42.769.753,51     |
| 0843107 | FORMACAO PARA O SETOR SECUNDARIO                  | 204.089.855,93    | 0,00              | 204.089.855,93    |
| 0843107 | ENSINO MEDIOVALENTE                               | 6.119.133.356,95  | 0,00              | 6.119.133.356,95  |
| 0844000 | ENSINO SUPERIOR                                   | 6.337.019,05      | 0,00              | 6.337.019,05      |

DEMONSTRATIVO DA DESPESA POR FUNÇÕES E PROGRAMAS CONFORME O VINCULO COM OS RECURSOS

EXERCÍCIO DE 1998

(ANEXO Nº 08)

| CODIGO  | DESCRIÇÃO                                  | ORÇAMENT         | VINCULO        | TOTAL            |
|---------|--|------------------|----------------|------------------|
| 0044207 | ENSINO UNIVERSITÁRIO                       | 5.964.355,45     | 0,00           | 5.964.355,45     |
| 0044205 | BOLSAS DE ESTUDO                           | 420.664,00       | 0,00           | 420.664,00       |
| 0045006 | ENSINO SUPLENTE                            | 338.321.470,57   | 29.974.419,00  | 368.295.889,57   |
| 0045031 | ASSISTENCIA FINANCEIRA                     | 1.000.000,00     | 0,00           | 1.000.000,00     |
| 0045233 | CURSOS DE SUPLENCIA                        | 249.579.476,14   | 29.974.419,00  | 279.553.895,14   |
| 0045247 | EXCAMPENHO DE ALUNOS ALTERNOS              | 76.742.037,43    | 0,00           | 76.742.037,43    |
| 0046000 | EDUCAÇÃO FISICA E DESPORTOS                | 109.410.405,56   | 74.600.230,50  | 184.010.636,06   |
| 0046223 | ADMINISTRAÇÃO GERAL                        | 183.781.969,00   | 0,00           | 183.781.969,00   |
| 0046224 | EDUCAÇÃO FISICA                            | 2.550.539,33     | 74.600.230,50  | 77.150.778,83    |
| 0046224 | DESPORTO BRASILEIRO                        | 3.165.977,15     | 0,00           | 3.165.977,15     |
| 0047000 | ASSISTENCIA A FUNDACOES                    | 91.144.150,35    | 0,00           | 91.144.150,35    |
| 0047205 | BOLSAS DE ESTUDO                           | 38.913.530,34    | 0,00           | 38.913.530,34    |
| 0047208 | ASSISTENCIA PARA COLEGANOS                 | 1.473.177,60     | 0,00           | 1.473.177,60     |
| 0047427 | ALIMENTAÇÃO E NUTRIÇÃO                     | 46.224.294,83    | 0,00           | 46.224.294,83    |
| 0047404 | ASSISTENCIA SOCIAL GERAL                   | 4.333.147,48     | 0,00           | 4.333.147,48     |
| 0048000 | CULTURA                                    | 1.205.574.252,48 | 4.738.082,16   | 1.210.312.334,64 |
| 0048221 | ADMINISTRAÇÃO GERAL                        | 96.427.212,56    | 648.244,00     | 97.075.456,56    |
| 0048231 | ASSISTENCIA FINANCEIRA                     | 3.400,00         | 0,00           | 3.400,00         |
| 0048244 | PARQUE HISTÓRICO, ARTÍSTICO E ARQUEOLÓGICO | 764.272.699,77   | 0,00           | 764.272.699,77   |
| 0048247 | DIFUSÃO CULTURAL                           | 342.049.951,10   | 4.279.137,36   | 346.329.088,46   |
| 0049000 | EDUCAÇÃO ESPECIAL                          | 154.348.391,58   | 29.520.820,10  | 183.869.211,68   |
| 0049205 | EDUCAÇÃO COMPENSATORIA                     | 154.348.391,58   | 29.520.820,10  | 183.869.211,68   |
| 0050000 | ENERGIA E RECURSOS MINERAIS                | 2.779.378.408,98 | 535.570.250,40 | 3.314.948.659,38 |
| 0050200 | ADMINISTRAÇÃO                              | 37.550.319,75    | 89.598,81      | 37.639.918,56    |
| 0050202 | SUPERVISÃO E COORDENAÇÃO SUPERIOR          | 37.550.319,75    | 89.598,81      | 37.639.918,56    |
| 0051000 | ENERGIA ELÉTRICA                           | 2.441.874.574,34 | 94.950.221,00  | 2.536.824.795,34 |
| 0051033 | PARTICIPAÇÃO SOCIETÁRIA                    | 2.441.874.574,34 | 94.950.221,00  | 2.536.824.795,34 |
| 0052000 | RECURSOS MINERAIS                          | 276.484.477,00   | 171.230.429,71 | 447.714.906,71   |
| 0052002 | SUPERVISÃO E COORDENAÇÃO SUPERIOR          | 6.479,00         | 0,00           | 6.479,00         |
| 0052024 | PARTICIPAÇÃO SOCIETÁRIA                    | 276.478.000,00   | 171.230.429,71 | 447.708.429,71   |
| 0054000 | RECURSOS HÍDRICOS                          | 9.939.275,97     | 0,00           | 9.939.275,97     |
| 0054204 | ESTUDOS E PESQUISAS MINERARIAS             | 9.939.275,97     | 0,00           | 9.939.275,97     |

SETOR GOVERNAMENTAL

DEMONSTRATIVO DA DESPESA POR FUNÇÕES E PROGRAMAS CONFORME O VINCULO COM OS RECURSOS

EXERCÍCIO DE 1990

ANEXO No 083

| CODIGO  | E S P E C I F I C A C A O                       | ORDENARIO        | VINCULADA        | TOTAL             |
|---------|---|------------------|------------------|-------------------|
| 1000000 | HABITACAO E URBANISMO .....                     | 833.449.138,50   | 94.052.105,84    | 927.501.244,34    |
| 1057000 | HABITACAO .....                                 | 413.512.000,00   | 94.052.105,84    | 507.564.105,84    |
| 1057010 | HABITACOES URBANAS .....                        | 413.512.000,00   | 94.052.105,84    | 507.564.105,84    |
| 1058000 | URBANISMO .....                                 | 27.094.044,72    | 0,00             | 27.094.044,72     |
| 1058010 | PLANEJAMENTO URBANO .....                       | 27.094.044,72    | 0,00             | 27.094.044,72     |
| 1059000 | RECIDOS METROPOLITANAS .....                    | 197.834.063,84   | 0,00             | 197.834.063,84    |
| 1059010 | HABITACOES URBANAS .....                        | 46.911.564,57    | 0,00             | 46.911.564,57     |
| 1059470 | SERVICO SOCIAL .....                            | 146.822.499,27   | 0,00             | 146.822.499,27    |
| 1100000 | INDUSTRIA, COMERCIO E SERVICOS .....            | 1.924.420.650,64 | 9.217.989.745,76 | 11.142.410.396,40 |
| 1107000 | ADMINISTRACAO .....                             | 222.150.545,19   | 0,00             | 222.150.545,19    |
| 1107020 | SUPERVISAO E COORDENACAO SUPERIOR .....         | 207.397.374,13   | 0,00             | 207.397.374,13    |
| 1107021 | ADMINISTRACAO GERAL .....                       | 12.993.572,06    | 0,00             | 12.993.572,06     |
| 1107031 | ASSISTENCIA FINANCEIRA .....                    | 1.739.600,00     | 0,00             | 1.739.600,00      |
| 1110000 | CENCIA E TECNOLOGIA .....                       | 787.936.064,39   | 0,00             | 787.936.064,39    |
| 1110021 | ADMINISTRACAO GERAL .....                       | 339.670.393,62   | 0,00             | 339.670.393,62    |
| 1110040 | ORGANIZACAO E MODERNIZACAO ADMINISTRATIVA ..... | 189.767.884,46   | 53.753.683,00    | 243.521.567,46    |
| 1110050 | PERQUISA APLICADA .....                         | 76.776.529,40    | 6.205.993,63     | 82.982.523,03     |
| 1110057 | INFORMACAO CIENTIFICA E TECNOLÓGICA .....       | 12.445.695,03    | 0,00             | 12.445.695,03     |
| 1110058 | TESTES E ANALISES DE QUALIDADE .....            | 125.711.674,51   | 0,00             | 125.711.674,51    |
| 1110217 | TREINAMENTO DE RECURSOS HUMANOS .....           | 23.564.676,77    | 0,00             | 23.564.676,77     |
| 1160000 | INDUSTRIA .....                                 | 403.554.259,63   | 5.867.263,26     | 409.421.522,89    |
| 1162005 | PARTICIPACAO SOCIETARIA .....                   | 115.063.997,69   | 5.867.263,26     | 120.931.260,95    |
| 1162346 | PROMOCAO INDUSTRIAL .....                       | 288.490.262,93   | 0,00             | 288.490.262,93    |
| 1163000 | COMERCIO .....                                  | 126.122.918,64   | 0,00             | 126.122.918,64    |
| 1163021 | ASSISTENCIA FINANCEIRA .....                    | 17.160,00        | 0,00             | 17.160,00         |
| 1163023 | COMERCIALIZACAO .....                           | 105.350.912,04   | 0,00             | 105.350.912,04    |
| 1163035 | PROMOCAO EXTERNA DO COMERCIO .....              | 26.754.046,60    | 0,00             | 26.754.046,60     |
| 1164000 | SERVICOS FINANCEIROS .....                      | 4.534,00         | 8.935.537.910,62 | 8.935.537.404,62  |
| 1164060 | SERVICOS BANCARIOS E FINANCEIROS .....          | 4.534,00         | 8.935.537.910,62 | 8.935.537.404,62  |
| 1165000 | TURISMO .....                                   | 198.857.024,20   | 0,00             | 198.857.024,20    |
| 1165020 | PARTICIPACAO SOCIETARIA .....                   | 3.000.000,00     | 0,00             | 3.000.000,00      |
| 1165363 | PROMOCAO DO TURISMO .....                       | 193.797.358,60   | 0,00             | 193.797.358,60    |



| CODIGO  | ESPECIFICACAO                                    | ORIGINARIO       | VINCULO       | TOTAL            |
|---------|--|------------------|---------------|------------------|
| 1165064 | CAPACITACAO (CIENTIFICOS) TURISTICOS             | 1.781.349,48     | 0,00          | 1.781.349,48     |
| 1166000 | NORMATIZACAO E FISCALIZACAO DA ATIV. EMPRESARIAL | 86.794.883,69    | 16.451.575,43 | 77.246.679,12    |
| 1166374 | REGISTRO DE EMPRESAS                             | 86.794.883,69    | 16.451.575,43 | 77.246.679,12    |
| 1300000 | SAUDE E SANEAMENTO                               | 6.811.033.629,41 | 54.998.845,74 | 6.866.032.475,15 |
| 1307000 | ADMINISTRACAO                                    | 610.014.077,00   | 0,00          | 610.014.077,00   |
| 1307020 | SUPERVISAO E COORDENACAO SUPERIOR                | 551.456.627,29   | 0,00          | 551.456.627,29   |
| 1307031 | ADMINISTRACAO GERAL                              | 66.554.869,73    | 0,00          | 66.554.869,73    |
| 1309000 | ADMINISTRACAO FINANCEIRA                         | 0,00             | 24.539.979,49 | 24.539.979,49    |
| 1309030 | ADMINISTRACAO DA RECEITA                         | 0,00             | 24.539.979,49 | 24.539.979,49    |
| 1310000 | CIENCIA E TECNOLOGIA                             | 5.760.112,11     | 0,00          | 5.760.112,11     |
| 1310027 | INFORMACAO CIENTIFICA E TECNOLOGICA              | 5.760.112,11     | 0,00          | 5.760.112,11     |
| 1327000 | DEFESA MARITIMA                                  | 169.983.519,99   | 0,00          | 169.983.519,99   |
| 1327456 | CONTROLE DA POLUICAO                             | 169.983.519,99   | 0,00          | 169.983.519,99   |
| 1375000 | SAUDE  | 4.761.301.232,49 | 0,00          | 4.761.301.232,49 |
| 1375421 | ADMINISTRACAO GERAL                              | 46.115.138,67    | 0,00          | 46.115.138,67    |
| 1375427 | TREINAMENTO DE RECURSOS HUMANOS                  | 2.864.859.427,70 | 0,00          | 2.864.859.427,70 |
| 1375427 | ALIMENTACAO E NUTRICAO                           | 2.836.599,29     | 0,00          | 2.836.599,29     |
| 1375428 | ASSISTENCIA MEDICA E SANITARIA                   | 2.773.166.891,14 | 0,00          | 2.773.166.891,14 |
| 1375429 | CONTROLE DE DOENÇAS TRANSMISSIVEIS               | 22.150.179,71    | 0,00          | 22.150.179,71    |
| 1375430 | VIGILANCIA SANITARIA                             | 4.314.980,87     | 0,00          | 4.314.980,87     |
| 1375431 | PRODUTOS PROFILATICOS E TERAPEUTICOS             | 18.364.997,15    | 0,00          | 18.364.997,15    |
| 1376000 | SANEAMENTO                                       | 969.468.692,69   | 0,00          | 969.468.692,69   |
| 1376035 | PARTICIPACAO SOCIEDADE                           | 969.468.692,69   | 0,00          | 969.468.692,69   |
| 1376447 | ABASTECIMENTO DE AGUA                            | 43.565.548,37    | 0,00          | 43.565.548,37    |
| 1376448 | SANEAMENTO GERAL                                 | 16.500.444,28    | 0,00          | 16.500.444,28    |
| 1377000 | PROTECCAO AO MEIO-AMBIENTE                       | 95.869.495,53    | 16.468.775,27 | 122.537.999,80   |
| 1377059 | LEVANTAMENTO DO MEIO-AMBIENTE                    | 42.935.495,53    | 0,00          | 42.935.495,53    |
| 1377456 | CONTROLE DA POLUICAO                             | 52.133.668,88    | 0,00          | 52.133.668,88    |
| 1377459 | DEFESA CONTRA AS INUNDACOES                      | 0,00             | 16.468.775,27 | 16.468.775,27    |
| 1400000 | TRABALHO   | 364.178.216,24   | 0,00          | 364.178.216,24   |
| 1405000 | ENGINHO SUPLETIVO                                | 364.178.216,24   | 0,00          | 364.178.216,24   |
| 1405215 | CURSOR DE QUALIFICACAO                           | 364.178.216,24   | 0,00          | 364.178.216,24   |

| CODIGO  | FUNÇÃO  | ORDINÁRIO         | ENCERRADO         | TOTAL             |
|---------|---|-------------------|-------------------|-------------------|
| 1438888 | RELACAO JM TRABALHO                               | 6.527.100,13      | 0,00              | 6.527.100,13      |
| 1484473 | ASSOCIATIVISMO E SINDICALISMO                     | 6.527.100,13      | 0,00              | 6.527.100,13      |
| 1500000 | ASSISTENCIA E PREVIDENCIA                         | 63.886.952.509,04 | 16.326.417.597,73 | 80.213.370.107,77 |
| 1540000 | PROGRAMAS INTEGRADOS                              | 858.778,27        | 0,00              | 858.778,27        |
| 1540234 | CURSOS DE APERFEIÇOAMENTO                         | 858.778,27        | 0,00              | 858.778,27        |
| 1567000 | ADMINISTRACAO                                     | 2.253.568.693,67  | 0,00              | 2.253.568.693,67  |
| 1567020 | SUPERVISAO E COORDENACAO SUPERIOR                 | 13.876.838,26     | 0,00              | 13.876.838,26     |
| 1567021 | ADMINISTRACAO GERAL                               | 2.208.383.828,19  | 0,00              | 2.208.383.828,19  |
| 1567025 | EDIFICACOES PUBLICAS                              | 15.285.645,22     | 0,00              | 15.285.645,22     |
| 1567486 | ASSISTENCIA SOCIAL GERAL                          | 16.822.381,89     | 0,00              | 16.822.381,89     |
| 1580000 | ADMINISTRACAO FINANCEIRA                          | 1.746.587,74      | 358.593.804,85    | 360.340.392,59    |
| 1580030 | ADMINISTRACAO DE RECEITAS                         | 0,00              | 41.435.748,51     | 41.435.748,51     |
| 1580033 | DIVISAO INTERNA                                   | 1.746.587,74      | 389.158.064,34    | 390.904.652,08    |
| 1543000 | FUNDO SUPLETIVO                                   | 457.848,48        | 0,00              | 457.848,48        |
| 1543217 | TREINAMENTO DE RECURSOS HUMANOS                   | 457.848,48        | 0,00              | 457.848,48        |
| 1575000 | SAUDE   | 0,00              | 5.898.857.542,88  | 5.898.857.542,88  |
| 1575428 | ASSISTENCIA MEDICA E SANITARIA                    | 0,00              | 5.898.857.542,88  | 5.898.857.542,88  |
| 1581000 | ASSISTENCIA                                       | 2.154.684.987,33  | 168.945.986,82    | 2.323.630.974,15  |
| 1581020 | SUPERVISAO E COORDENACAO SUPERIOR                 | 183.977.872,16    | 0,00              | 183.977.872,16    |
| 1581021 | ADMINISTRACAO GERAL                               | 231.656.631,82    | 12.798.463,38     | 244.455.095,20    |
| 1581031 | ASSISTENCIA FINANCEIRA                            | 76.288.644,68     | 0,00              | 76.288.644,68     |
| 1581032 | ASSISTENCIA AO MENOR                              | 702.577.775,35    | 52.421.175,41     | 754.998.950,76    |
| 1581486 | ASSISTENCIA SOCIAL GERAL                          | 473.414.867,35    | 46.634.663,18     | 520.049.530,53    |
| 1581487 | ASSISTENCIA COMUNITARIA                           | 594.228.778,46    | 49.119.484,13     | 643.348.262,59    |
| 1581492 | PREVIDENCIA SOCIAL A SEGURADOS                    | 32.548.217,69     | 0,00              | 32.548.217,69     |
| 1582000 | PREVIDENCIA                                       | 70.847.982.348,62 | 4.724.888.254,06  | 75.572.870.602,68 |
| 1582492 | PREVIDENCIA SOCIAL A SEGURADOS                    | 5.682.999.242,14  | 2.355.571.683,88  | 8.038.570.926,02  |
| 1582495 | PREVIDENCIA SOCIAL A INATIVOS E PENSIIONISTAS     | 65.164.983.106,48 | 2.368.306.560,18  | 67.533.289.666,66 |
| 1583000 | PROGRAMA DE INTEGRACAO SOCIAL                     | 1.293.482,84      | 0,00              | 1.293.482,84      |
| 1583485 | ASSISTENCIA A VELHICE                             | 1.293.482,84      | 0,00              | 1,293,482,84      |
| 1584000 | PROGRAMA DE FORMACAO DE PATRIMONIO DO SERV. PUBL. | 753.715.869,46    | 0,00              | 753.715.869,46    |
| 1584492 | PREVIDENCIA SOCIAL A SEGURADOS                    | 742.867.608,06    | 0,00              | 742.867.608,06    |

DEMONSTRATIVO DA DESPESA POR FUNÇÕES E PROGRAMAS COMPARADO O VIGENTE COM O ANTERIOR

EXERCÍCIO DE 1992

ANEXO Nº 083

| CODIGO  | ESPECIFICACAO                                       | ORDINARIO          | VINCULADO          | TOTAL              |
|---------|---|--------------------|--------------------|--------------------|
| 1504454 | FREQUENCIA SEMANAL DO SERVIDOR PUBLICO .....        | 1.640.269,40       | 0,00               | 1.640.269,40       |
| 1507020 | TRANSPORTE AEREO .....                              | 62.425.814,95      | 0,00               | 62.425.814,95      |
| 1507475 | PREVIDENCIA SOCIAL DE INATIVOS E PENSIONISTAS ..... | 62.425.814,95      | 0,00               | 62.425.814,95      |
| 1508000 | TRANSPORTE .....                                    | 29.277.458.792,22  | 4.580.103.873,00   | 34.058.239.865,22  |
| 1507000 | ADMINISTRACAO .....                                 | 39.864.642,95      | 0,00               | 39.864.642,95      |
| 1507001 | ADMINISTRACAO GERAL .....                           | 39.864.642,95      | 0,00               | 39.864.642,95      |
| 1509800 | REGIOES METROPOLITANAS .....                        | 1.187.866.684,98   | 0,00               | 1.187.866.684,98   |
| 150972  | TRANSPORTE METROPOLITANO .....                      | 1.187.866.684,98   | 0,00               | 1.187.866.684,98   |
| 1501200 | ASSISTENCIA .....                                   | 13.477.857,59      | 0,00               | 13.477.857,59      |
| 1501204 | PREVENCO INTERNA DO COMERCIO .....                  | 13.477.857,59      | 0,00               | 13.477.857,59      |
| 1507000 | TRANSPORTE AEREO .....                              | 681.805.396,14     | 0,00               | 681.805.396,14     |
| 1507221 | ADMINISTRACAO GERAL .....                           | 195.974.482,68     | 0,00               | 195.974.482,68     |
| 1507122 | INFRA-ESTRUTURA MULTIMODAL .....                    | 485.828.914,46     | 0,00               | 485.828.914,46     |
| 1508000 | TRANSPORTE RODOVIARIO .....                         | 21.244.294.428,09  | 4.580.103.873,00   | 26.024.401.301,09  |
| 1508001 | ADMINISTRACAO GERAL .....                           | 529.269.988,06     | 10.000.000,00      | 539.269.988,06     |
| 1508002 | OUTROS INTERNA .....                                | 524.500.000,00     | 4.580.103.873,00   | 9.824.187.882,98   |
| 1508003 | PARTICIPACAO SOCIETARIA .....                       | 59.999.408,77      | 1.852.393.866,01   | 1.912.393.274,78   |
| 1508048 | PLANEJAMENTO E ORGANIZACAO .....                    | 301.521.148,09     | 0,00               | 301.521.148,09     |
| 1508053 | RODOVIAS .....                                      | 28.242.295.146,71  | 44.816.156,00      | 28.777.111.302,71  |
| 1508054 | CONTRATACAO VICINAL .....                           | 556.551.118,22     | 0,00               | 556.551.118,22     |
| 1509000 | TRANSPORTE HIDROVIARIO .....                        | 2.768.092.001,74   | 0,00               | 2.768.092.001,74   |
| 1509001 | ADMINISTRACAO GERAL .....                           | 315.676.394,63     | 0,00               | 315.676.394,63     |
| 1509062 | PORTOS E TERMINAIS FLUVIAIS E LACUSTRES .....       | 360.207.264,47     | 0,00               | 360.207.264,47     |
| 1509063 | PORTOS E TERMINAIS MARITIMOS .....                  | 1.588.897.925,98   | 0,00               | 1.588.897.925,98   |
| 1509064 | CONTROLE E SEGURANCA DO TRAFEGO HIDROVIARIO .....   | 114.149.819,26     | 0,00               | 114.149.819,26     |
| 1509067 | HIDROVIAS .....                                     | 380.798.777,24     | 0,00               | 380.798.777,24     |
| TOTAL   |   | 442.491.892.598,51 | 110.731.457.788,00 | 553.223.350.386,51 |

SECTOR GOVERNAMENTAL  
DEMONSTRATIVO DE DESPESAS POR ORÇÃO E FUNDO

EXERCÍCIO DE 1990

(ANEXO Nº 09)

| ESPECIFICAÇÃO       | LEGISLATIVA      | JUDICIÁRIA        | ADMINISTRATIVA E PLANEJAMENTO | AGRICULTURA      |
|---------------------|------------------|-------------------|-------------------------------|------------------|
| ADMINISTRAÇÃO GERAL | 3.881.864.895,17 | 15.417.957.966,81 | 40.754.740.412,40             | 5.258.640.142,79 |
| OUTROS              | 0,00             | 0,00              | 3.474.525,87                  | 450.644.036,94   |
| FUNDO               | 0,00             | 0,00              | 1.332.375.663,84              | 147.744.111,50   |
| TOTAL               | 3.881.864.895,17 | 15.417.957.966,81 | 44.561.640.742,11             | 5.856.428.291,23 |

SECTOR GOVERNAMENTAL  
DEMONSTRATIVO DE DESPESAS POR ORÇÃO E FUNDO

EXERCÍCIO DE 1990

(ANEXO Nº 09)

| ESPECIFICAÇÃO       | COMUNICAÇÕES   | SALUBRIDADE, ALIMENTAÇÃO E SEGURANÇA PÚBLICA | DESENVOLVIMENTO REGIONAL | EDUCAÇÃO E CULTURA |
|---------------------|----------------|--|--------------------------|--------------------|
| ADMINISTRAÇÃO GERAL | 248.481.718,16 | 25.118.251.491,74                            | 49.257.591.488,71        | 32.598.294.666,43  |
| OUTROS              | 0,00           | 0,00   | 0,00                     | 196.721.612,22     |
| FUNDO               | 0,00           | 0,00   | 2.021.042,04             | 1.955.752.815,81   |
| TOTAL               | 248.481.718,16 | 25.118.251.491,74                            | 49.257.632.530,75        | 34,750.778.094,46  |

ESTADO GOVERNAMENTAL  
DEMONSTRATIVO DA DESPESA POR ORGÃO E FUNDOS

EXERCÍCIO DE 1999

CONEAO No 001

| ESPECIFICAÇÃO          | ENERGIA E RECURSOS<br>FINANCEIROS | PRELACIONADO E<br>PRELACIONADO | INDÚSTRIA, COMÉRCIO<br>E SERVIÇOS | SÁUDE E BANCARIAS       |
|------------------------|-----------------------------------|--------------------------------|-----------------------------------|-------------------------|
| ADMINISTRAÇÃO DIRETA : | 3.346.253.654,27                  | 734.459.156,58                 | 9.879.976.010,55                  | 6.023.496.929,84        |
| AUTARQUIAS :           | 0,00                              | 0,00                           | 118.241.649,14                    | 0,00                    |
| FUNDAÇÕES :            | 4.510.205,14                      | 172.034.968,86                 | 850.991.591,07                    | 10.935.490,13           |
| <b>T O T A L</b> ..... | <b>3.350.763.859,41</b>           | <b>906.494.125,44</b>          | <b>10.849.208.250,76</b>          | <b>6.134.982.420,97</b> |

ESTADO GOVERNAMENTAL  
DEMONSTRATIVO DA DESPESA POR ORGÃO E FUNDOS

EXERCÍCIO DE 1999

CONEAO No 001

| ESPECIFICAÇÃO          | TRABALHO              | ASSISTÊNCIA<br>PRELACIONADA | TRANSPORTE              | TOTAL                     |
|------------------------|-----------------------|-----------------------------|-------------------------|---------------------------|
| ADMINISTRAÇÃO DIRETA : | 976.767.484,37        | 52.825.891.147,67           | 2.598.849.621,93        | 270.229.730.593,45        |
| AUTARQUIAS :           | 0,00                  | 18.738.835.432,74           | 26.607.596.756,74       | 55.121.839.920,48         |
| FUNDAÇÕES :            | 0,00                  | 1.639.939.176,67            | 1.127.846.684,83        | 2.767.785.861,50          |
| <b>T O T A L</b> ..... | <b>976.767.484,37</b> | <b>73.204.665.757,08</b>    | <b>4.853.292.063,50</b> | <b>328.187.629.381,43</b> |

ESTADO DO RIO DE JANEIRO  
 COMPARTILHO DA RECEITA DIVIDIDA COM A FISCALIDADE  
 EXERCÍCIO DE 1996

TÍTULO Nº 121

| ORÇAMENTO | EMPRESA   | ORÇADA            | ARRECADADA         | DIFERENÇA          |
|-----------|---|-------------------|--------------------|--------------------|
| 100000    | RECEITA TRIBUTÁRIA                                    | 46.345.820.968,00 | 220.428.199.592,00 | 174.082.378.623,00 |
| 110000    | RECEITA TRIBUTÁRIA                                    | 11.554.200.700,00 | 179.079.778.488,00 | 167.525.577.788,00 |
| 111000    | IMPORTE   | 53.099.000.000,00 | 170.540.470.000,00 | 117.441.470.000,00 |
| 111200    | IMPOSTOS SOBRE O PATRIMÔNIO E A RENDA                 | 770.100.000,00    | 4.500.500.000,00   | 3.730.400.000,00   |
| 111201    | IMPORTE GERAL A TRANSFERÊNCIA DE BENS IMOVEIS         | 0,00              | 770.100.000,00     | 770.100.000,00     |
| 111204    | IMPORTE RENDA E PRODUZ QUALQUER NAT. E ADICIONAIS     | 340.000.000,00    | 3.820.000.000,00   | 3.480.000.000,00   |
| 111205    | IMPORTE DA IMPROPRIIDADE DE VEICULOS AUTOMOTORES      | 511.100.000,00    | 1.930.000.000,00   | 1.418.900.000,00   |
| 111207    | IMPORTE TRANSFERENCIA DE BENS IMOVEIS DO MUNICÍPIO    | 60.000.000,00     | 500.000.000,00     | 440.000.000,00     |
| 111208    | IMPOSTO SOBRE OPERAÇÕES DE BENS IMOVEIS               | 22.000.000.000,00 | 100.000.000.000,00 | 78.000.000.000,00  |
| 111209    | IMPOSTO SOBRE OPERAÇÕES DE BENS IMOVEIS DE HEREDANTES | 77.000.000.000,00 | 100.000.000.000,00 | 23.000.000.000,00  |
| 112000    | TAXAS   | 256.950.000,00    | 2.027.070.400,00   | 1.770.120.400,00   |
| 112100    | TAXAS DE EXERCÍCIO DO PODER DE POLÍCIA                | 2.000.000,00      | 17.770.770,00      | 15.770.770,00      |
| 112101    | TAXA DE LICENCIAMENTO DE VEICULOS AUTOMOTORES         | 2.000.000,00      | 17.770.770,00      | 15.770.770,00      |
| 112200    | TAXAS DE PRESTADOR DE SERVIÇOS                        | 254.950.000,00    | 2.009.300.000,00   | 1.754.350.000,00   |
| 112201    | TAXAS JUDICIAIS                                       | 70.000.000,00     | 420.000.000,00     | 350.000.000,00     |
| 112202    | TAXA DE MANUTENÇÃO E SERVIÇOS DE ACESSO               | 4.000.000,00      | 40.000.000,00      | 36.000.000,00      |
| 112203    | TAXA DE INSCRIÇÃO                                     | 1.000.000,00      | 10.000.000,00      | 9.000.000,00       |
| 112204    | TAXA DE SERVIÇOS DE BARRAGEM                          | 80.000.000,00     | 400.000.000,00     | 320.000.000,00     |
| 112205    | TAXA DE REGISTRO                                      | 44.000.000,00     | 490.000.000,00     | 446.000.000,00     |
| 112206    | TAXA JUDICIAIS  | 62.000.000,00     | 100.000.000,00     | 38.000.000,00      |
| 112207    | RECEITA DE CONTRIBUIÇÃO                               | 7.000.000.000,00  | 11.000.000.000,00  | 4.000.000.000,00   |
| 112208    | CONTRIBUIÇÕES SOCIAIS                                 | 5.100.000.000,00  | 11.000.000.000,00  | 5.900.000.000,00   |
| 112209    | CONTRIBUIÇÕES PARA A PREVIDÊNCIA SOCIAL               | 1.900.000.000,00  | 10.000.000.000,00  | 8.100.000.000,00   |
| 112210    | CONTRIBUIÇÕES SOCIAIS                                 | 140.000.000,00    | 300.000.000,00     | 160.000.000,00     |
| 113000    | RECEITA PATRIMONIAL                                   | 2.174.500.000,00  | 9.751.421.440,00   | 7.576.921.440,00   |
| 113100    | RECEITAS IMOBILIÁRIAS                                 | 22.000.000,00     | 111.000.000,00     | 89.000.000,00      |
| 113101    | ALUGUELOS   | 22.000.000,00     | 70.000.000,00      | 48.000.000,00      |
| 113102    | ARRENDAMENTOS   | 1.000.000,00      | 40.000.000,00      | 39.000.000,00      |
| 113103    | FUROS   | 100.000,00        | 100.000,00         | 0,00               |
| 113104    | LAJENDAS  | 1.000.000,00      | 10.000.000,00      | 9.000.000,00       |
| 113105    | TAXA DE BREVETAMENTO DE IMÓVEL                        | 200.000,00        | 1.000.000,00       | 800.000,00         |
| 113200    | RECEITAS DE EMPRESAS HORTÍCOLAS                       | 74.000.000,00     | 770.000.000,00     | 696.000.000,00     |
| 113201    | JUROS DE TÍTULOS DE RENDA                             | 10.000.000,00     | 600.000.000,00     | 590.000.000,00     |
| 113202    | DIVIDENDOS  | 20.000.000,00     | 200.000.000,00     | 180.000.000,00     |
| 113203    | DIVIDENDOS DE PARTICIPAÇÃO SOCIÁRIA DE ECONOMIA MISTA | 20.000.000,00     | 170.000.000,00     | 150.000.000,00     |
| 113204    | DIVIDENDOS DE PARTICIPAÇÃO SOCIÁRIA                   | 0,00              | 70.000.000,00      | 70.000.000,00      |
| 113300    | OUTRAS RECEITAS PATRIMONIAIS                          | 2.000.000.000,00  | 0,00               | -2.000.000.000,00  |
| 113301    | LOCATÓRIO DE BENS IMOVEIS                             | 2,00              | 700.000,00         | 698.000,00         |
| 113302    | RECEITAS DE FUNDOS FINANCEIROS                        | 1.500.000.000,00  | 10.000.000.000,00  | 8.500.000.000,00   |
| 113303    | RECEITAS DE EMPRESAS FINANCEIRAS                      | 70.000.000,00     | 0,00               | -70.000.000,00     |
| 113304    | RECEITAS DE EMPRESAS DE OUTRAS ATIVIDADES             | 40.000.000,00     | 1.000.000.000,00   | 960.000.000,00     |
| 114000    | RECEITA AGRICOLA                                      | 40.000.000,00     | 100.000.000,00     | 60.000.000,00      |
| 114100    | RECEITA DE PRODUÇÃO ANIMAL E VEGETAL                  | 6.000.000,00      | 100.000.000,00     | 94.000.000,00      |
| 114200    | RECEITA DA PRODUÇÃO ANIMAL E VEGETAL                  | 5.000.000,00      | 20.000.000,00      | 15.000.000,00      |
| 114300    | OUTRAS RECEITAS AGRICOLAS                             | 0,00              | 0,00               | 0,00               |
| 115000    | RECEITA INDUSTRIAL                                    | 34.000.000,00     | 90.000.000,00      | 56.000.000,00      |
| 115100    | RECEITA DA INDÚSTRIA DE TRANSFORMAÇÃO                 | 34.000.000,00     | 90.000.000,00      | 56.000.000,00      |
| 115200    | INDÚSTRIA DE PRODUTOS FARMACÊUTICOS E VETERINÁRIOS    | 0,00              | 50.000.000,00      | 50.000.000,00      |
| 115201    | INDÚSTRIA DE VEÍCULOS                                 | 0,00              | 50.000.000,00      | 50.000.000,00      |
| 115202    | INDÚSTRIA DE PRODUTOS ALIMENTÍCIOS                    | 0,00              | 10.000.000,00      | 10.000.000,00      |

COMPARATIVO DA RECEITA ORDADA COM A ARRECADAO

EXERCICIO DE 1970

(ANEXO NO 10)

| CODIGO | ESPECIFICACAO   | ORDADA           | ARRECADAO         | DIFERENCA         |
|--------|---|------------------|-------------------|-------------------|
| 152000 | INDUSTRIA EDITORIAL E GRAFICA                         | 106.520,00       | 18.823.826,62     | 18.715.326,62     |
| 152009 | OUTRAS RECEITAS DA INDUSTRIA DE TRANSFORMACAO         | 0,00             | 3.781.411,48      | 3.781.411,48      |
| 160000 | RECEITA DE SERVICOS                                   | 1.735.939.600,00 | 2.976.423.822,12  | 1.240.483.423,12  |
| 160001 | SERVICOS COMERCIAIS                                   | 46.614.300,00    | 144.212.546,52    | 97.598.246,52     |
| 160002 | SERVICOS FINANCEIROS                                  | 24.712.400,00    | 196.563.217,13    | 171.850.817,13    |
| 160003 | SERVICOS DE TRANSPORTES AEREO                         | 178.498,00       | 1.614.342,05      | 1.435.844,05      |
| 160005 | SERVICOS DE MAROE                                     | 3.100,00         | 142.153,42        | 139.053,42        |
| 160006 | SERVICOS PORTUARIOS                                   | 638.389.500,00   | 2.927.311.123,93  | 1.288.921.623,93  |
| 160007 | SERVICOS DE ARMAZENAGEM                               | 2,00             | 3.158.364,81      | 3.158.364,81      |
| 160010 | SERV. DE CONTR. E ANAL. DE MERC. DROGAS, MED. ALIM.   | 482.200,00       | 2.326.276,76      | 1.844.076,76      |
| 160012 | SERVICOS TECNOLÓGICOS                                 | 8,00             | 426.071.754,80    | 426.071.754,80    |
| 160013 | SERVICOS ADMINISTRATIVOS                              | 9.322.400,00     | 186.928.989,52    | 177.606.589,52    |
| 160014 | SERVICOS DE INSPECÃO E FISCALIZACAO                   | 8,00             | 17.923,62         | 17.923,62         |
| 160016 | SERVICOS EDUCACIONAIS                                 | 1.158.500,00     | 28.070.604,73     | 26.912.104,73     |
| 160017 | SERVICOS AGROPECUARIOS                                | 3.608.500,00     | 79.338.700,54     | 75.730.200,54     |
| 160019 | SERVICOS RECREATIVOS, ARTISTICOS E CULTURALS          | 4.352.900,00     | 26.228.967,31     | 21.876.067,31     |
| 160020 | SERVICOS DE CONSULT. ASSIT. TECN. E MANU. PROD.       | 0,00             | 3.750.324,74      | 3.750.324,74      |
| 160021 | SERVICOS DE HOSPEDAGEM E ALIMENTACAO                  | 88.120,00        | 664.952,49        | 576.832,49        |
| 160022 | SERVICOS DE ESTUDOS E PESQUISAS                       | 8,00             | 9.345.741,54      | 9.345.741,54      |
| 160024 | SERVICOS DE REGISTRO DO COMERCIO                      | 11.143.500,00    | 93.760.679,53     | 82.617.179,53     |
| 160090 | SERVICOS VETERINARIOS                                 | 6,00             | 150,00            | 150,00            |
| 160099 | OUTRAS RECEITAS DE SERVICOS                           | 3.409.200,00     | 14.715.859,88     | 11.306.659,88     |
| 170000 | TRANSFERENCIAS CORRENTES                              | 4.499.233.100,00 | 35.356.551.989,64 | 30.857.318.889,64 |
| 171000 | TRANSFERENCIAS INTRA-GOVERNAMENTAIS                   | 76.191.500,00    | 329.629.404,07    | 253.437.904,07    |
| 171200 | TRANSFERENCIAS NO AMBITO DO ESTADO                    | 76.191.500,00    | 329.629.404,07    | 253.437.904,07    |
| 171206 | TRANSFERENCIAS DE FUNDACAO                            | 920.600,00       | 6.921.272,12      | 5.999.672,12      |
| 171208 | TRANSFERENCIAS DE AUTARQUIAS                          | 75.267.900,00    | 328.298.151,24    | 253.030.251,24    |
| 172000 | TRANSFERENCIAS INTERGOVERNAMENTAIS                    | 3.703.001.300,00 | 34.887.513.762,48 | 31.184.512.462,48 |
| 172100 | TRANSFERENCIAS DA UNIAO                               | 3.903.001.300,00 | 34.887.513.762,48 | 30.984.512.462,48 |
| 172101 | PARTICIPACAO NA RECEITA DA UNIAO                      | 3.903.001.300,00 | 34.887.513.762,48 | 30.984.512.462,48 |
| 172009 | TRANSFERENCIAS DE INSTITUCOES PRIVADAS                | 1.619.000,00     | 8.403.589,66      | 6.784.589,66      |
| 174000 | TRANSFERENCIAS DO EXTERIOR                            | 0,00             | 3.285.258,00      | 3.285.258,00      |
| 175000 | TRANSFERENCIAS DE PESSOAS                             | 1.822.100,00     | 7.796.663,44      | 5.974.563,44      |
| 176000 | TRANSFERENCIA DE CONVENIOS                            | 500.360.900,00   | 184.882.339,67    | -315.478.560,33   |
| 176100 | CONVENIOS INTRA-GOVERNAMENTAIS                        | 1.140.100,00     | 33.201.353,23     | 32.061.253,23     |
| 176200 | CONVENIOS INTERGOVERNAMENTAIS                         | 397.260.900,00   | 151.680.986,44    | -245.579.913,56   |
| 176201 | CONVENIOS COM A UNIAO                                 | 33.281.100,00    | 45.099.782,24     | 11.818.682,24     |
| 176202 | CONVENIOS COM A UNIAO                                 | 479.007.700,00   | 55.968.178,82     | -423.039.521,18   |
| 176300 | CONVENIO COM INSTITUCOES PRIVADAS                     | 0,00             | 2.441.672,40      | 2.441.672,40      |
| 190000 | OUTRAS RECEITAS CORRENTES                             | 1.951.309.700,00 | 5.535.105.116,19  | 3.583.795.416,19  |
| 191000 | MULTAS E JUROS DE MORR                                | 450.777.500,00   | 1.848.202.124,89  | 1.397.424.624,89  |
| 191100 | MULTAS E JUROS DE MORR DOS TRIBUTOS                   | 326.678.500,00   | 1.687.872.846,31  | 1.361.194.346,31  |
| 191107 | MULTAS E JUROS DE MORR DOS IMPOSTOS                   | 326.667.600,00   | 1.686.878.772,86  | 1.360.211.172,86  |
| 191108 | MULTAS E JUROS DE MORR DAS TAXAS                      | 10.900,00        | 99.924,03         | 89.024,03         |
| 191600 | MULTAS E JUROS DE MORR DE OUTRAS RECEITAS             | 12.476.700,00    | 21.329.278,08     | 9.852.578,08      |
| 191900 | MULTAS E JUROS DE MORR DE OUTRAS ORIGENS              | 98.525.500,00    | 213.330.546,28    | 114.805.046,28    |
| 191912 | MULTAS E JUROS DE MORR PELA VA. LEGAL DE RES. DE COM. | 0,00             | 2.046,92          | 2.046,92          |
| 191990 | MULTAS CONTRATUAIS                                    | 270.000,00       | 78.343.736,34     | 78.073.736,34     |
| 191997 | MULTAS DE FISCALIZACAO                                | 727.600,00       | 9.692.704,21      | 8.965.104,21      |
| 191998 | MULTAS DE INFRACAO DE TRANSITO                        | 87.105.600,00    | 119.879.799,50    | 32.774.199,50     |
| 191999 | MULTAS E JUROS DE MORR DEVERES                        | 423.500,00       | 14.213.259,28     | 13.789.759,28     |

SETOR GOVERNAMENTAL

COMPARATIVO DA RECEITA ORÇADA COM A ARRECADADA

EXERCÍCIO DE 1998

ANEXO No 101

| CODIGO | ESPECIFICACAO                                    | ORÇADA            | ARRECADADA         | DIFERENÇA         |
|--------|--|-------------------|--------------------|-------------------|
| 192000 | INDENIZACOES E RESTITUICOES                      | 731.594.200,00    | 2.289.369.952,35   | 1.557.775.752,35  |
| 192100 | INDENIZACOES                                     | 542.600,00        | 22.397.781,61      | 21.855.181,61     |
| 192109 | OUTRAS INDENIZACOES                              | 0,00              | 22.397.781,61      | 22.397.781,61     |
| 192200 | RESTITUICOES                                     | 707.232.600,00    | 2.266.972.170,74   | 1.559.739.570,74  |
| 192999 | RECEITAS DA DIVIDA ATIVA                         | 206.524.800,00    | 1.226.982.158,82   | 1.020.457.358,82  |
| 193100 | RECEITAS DA DIVIDA ATIVA TRIBUTARIA              | 251.571.000,00    | 1.218.376.571,71   | 966.805.571,71    |
| 193197 | RECEITAS DA DIVIDA ATIVA DO ITR                  | 0,00              | 123.129,72         | 123.129,72        |
| 193198 | RECEITAS DA DIVIDA ATIVA DO ITCM                 | 751.107.400,00    | 1.094.938.542,42   | 343.831.142,42    |
| 193199 | RECEITAS DA DIVIDA ATIVA DE OUTROS TRIBUTOS      | 402.463,00        | 14.228.919,87      | 13.826.456,87     |
| 193200 | RECEITAS DA DIVIDA ATIVA NAU (REGULARIA)         | 54.562.100,00     | 3.274.167,61       | -51.287.932,39    |
| 194000 | RECEITAS DIVERSAS                                | 472.474.000,00    | 229.377.899,16     | -243.096.100,84   |
| 194002 | RECEITAS DE MURUMBOS                             | 5.479.300,00      | 31.868.719,96      | 26.389.419,96     |
| 199070 | ANULACAO DE SERVICIO DA DIVIDA                   | 191.734.500,00    | 55.877.043,24      | -135.857.456,76   |
| 199077 | ANULACAO DE RESTOS A PAGAR                       | 47.124.390,00     | 103.328.257,02     | 56.203.867,02     |
| 199078 | ACRESCIMO DE IMPOSTO A ARREC DA DIVIDA ATIVA     | 8.900,00          | 349.595,10         | 340.695,10        |
| 199099 | OUTRAS RECEITAS                                  | 103.543.400,00    | 36.924.331,99      | -66.619.068,01    |
| 200000 | RECEITAS DE CAPITAL                              | 6.642.345.500,00  | 62.066.515.642,76  | 55.424.170.142,76 |
| 210000 | OPERACOES DE CREDITO                             | 5.370.565.000,00  | 62.611.662.610,50  | 57.241.097.610,50 |
| 211000 | OPERACOES DE CREDITO INTERNAS                    | 5.350.229.000,00  | 62.121.268.328,61  | 56.771.039.328,61 |
| 211100 | LETURAS DE RESPONSABILIZACAO DO FISCULO ESTADUAL | 2.512.278.000,00  | 41.605.122.570,16  | 39.092.844.570,16 |
| 211800 | EMPRESTIMOS INTERNOS CONTRATADOS                 | 769.217.700,00    | 20.404.227.757,91  | 19.635.010.057,91 |
| 212000 | OPERACOES DE CREDITO EXTERNAS                    | 228.336.000,00    | 499.542.490,49     | 271.206.490,49    |
| 212800 | EMPRESTIMOS EXTERNOS CONTRATADOS                 | 228.336.000,00    | 499.542.490,49     | 271.206.490,49    |
| 220000 | ALIENACAO DE BENS                                | 254.629.000,00    | 28.819.269,27      | -225.809.730,73   |
| 221000 | ALIENACAO DE BENS MOVEIS                         | 13.005.000,00     | 53.582.263,64      | 40.577.263,64     |
| 221100 | ALIENACAO DE TITULOS MOBILIARIOS                 | 937.260,00        | 1.590.213,15       | 652.953,15        |
| 221900 | ALIENACAO DE OUTROS BENS MOVEIS                  | 2.814.760,00      | 21.991.999,49      | 19.177.239,49     |
| 222000 | ALIENACAO DE BENS IMOVEIS                        | 242.024.989,98    | 4.437.055,73       | -237.587.934,25   |
| 222900 | ALIENACAO DE OUTROS BENS IMOVEIS                 | 241.968.000,00    | 4.422.832,73       | -237.545.167,27   |
| 230000 | AMORTIZACAO DE EMPRESTIMOS                       | 15.888.900,00     | 154.938.848,66     | 139.049.948,66    |
| 240000 | TRANSFERENCIAS DE CAPITAL                        | 783.984.600,00    | 572.767.307,23     | -211.217.292,77   |
| 242000 | TRANSFERENCIAS DE CONVENIOS                      | 703.984.600,00    | 572.767.307,23     | -131.217.292,77   |
| 242099 | CONVENIOS INTERGOVERNAMENTAIS                    | 703.984.600,00    | 572.767.307,23     | -131.217.292,77   |
| 242001 | CONVENIOS COM A UNIAO                            | 703.984.600,00    | 572.767.307,23     | -131.217.292,77   |
| 250000 | OUTRAS RECEITAS DE CAPITAL                       | 8.677.200,00      | 657.300,00         | -8.020.000,00     |
| 259000 | OUTRAS RECEITAS                                  | 0.977.000,00      | 807.300,00         | -1.169.700,00     |
| TOTAL  |  | 53.847.971.400,00 | 118.996.715.177,56 | 65.148.743.777,56 |



SECTOR GOVERNAMENTAL  
COMPARATIVO DA DESPESA AUTORIZADA COM A REALIZADA

EXERCÍCIO DE 1998

(ANEXO No 11)

| TÍTULOS               | AUTORIZADA                             |                                      |                            | REALIZADA                  | DIFERENÇA                |
|-----------------------|--|--------------------------------------|----------------------------|----------------------------|--------------------------|
|                       | Creditos Orcamentarios e Suplementares | Creditos Especiais e Extraordinarios | Total                      |                            |                          |
| ADMINISTRAÇÃO DIRETA: | 284.186.768.818,88:                    | 362.639.878,98:                      | 284.464.347.889,86:        | 276.228.718.583,45:        | 8.235.629.306,41         |
| DESPESAS CORRENTES :  | 226.426.282.824,83:                    | 316.162.369,89:                      | 226.772.345.614,63:        | 221.515.579.662,18:        | 5.456.974.352,45         |
| DESPESAS DE CAPITAL : | 57.444.325.954,25:                     | 47.476.918,98:                       | 57.491.842.873,23:         | 54.713.147.941,27:         | 2.779.655.923,96         |
| AUTARQUIAS :          | 52.617.818.877,28:                     | 262.868,88:                          | 52.617.813.677,28:         | 50.121.838.829,23:         | 2.495.975.847,95         |
| DESPESAS CORRENTES :  | 27.799.524.770,29:                     | 200.000,88:                          | 27.799.724.778,29:         | 26.816.676.958,84:         | 1.783.647.819,45         |
| DESPESAS DE CAPITAL : | 24.919.886.898,99:                     | 2.868,88:                            | 24.919.888.898,99:         | 24.195.161.878,49:         | 713.927.028,50           |
| FUNDAÇÕES :           | 7.824.825.992,54:                      | 106.868,88:                          | 7.824.125.892,54:          | 6.815.763.798,81:          | 1.008.362.193,73         |
| DESPESAS CORRENTES :  | 5.629.985.848,99:                      | 100.000,88:                          | 5.631.085.848,99:          | 4.898.856.876,95:          | 733.828.172,84           |
| DESPESAS DE CAPITAL : | 2.193.849.943,55:                      | 6.868:                               | 2.193.849.943,55:          | 1.917.798.921,86:          | 275.324.921,69           |
| <b>T O T A L :</b>    | <b>344.542.345.888,78:</b>             | <b>363.941.878,98:</b>               | <b>344.906.287.559,48:</b> | <b>333.166.328.331,59:</b> | <b>11.739.967.228,89</b> |

**R E S U M O**

|                        |                            |                        |                            |                            |                          |
|------------------------|----------------------------|------------------------|----------------------------|----------------------------|--------------------------|
| ADMINISTRAÇÃO DIRETA:  | 284.186.768.818,88:        | 362.639.878,98:        | 284.464.347.889,86:        | 276.228.718.583,45:        | 8.235.629.306,41         |
| AUTARQUIAS :           | 52.617.818.877,28:         | 262.868,88:            | 52.617.813.677,28:         | 50.121.838.829,23:         | 2.495.975.847,95         |
| FUNDAÇÕES :            | 7.824.825.992,54:          | 106.868,88:            | 7.824.125.892,54:          | 6.815.763.798,81:          | 1.008.362.193,73         |
| <b>TOTAL DO RESUMO</b> | <b>344.542.345.888,78:</b> | <b>363.941.878,98:</b> | <b>344.906.287.559,48:</b> | <b>333.166.328.331,59:</b> | <b>11.739.967.228,89</b> |

BALANÇO ORÇAMENTÁRIO

EXERCÍCIO DE 1999

ANEXO Nº 127

R E C E I T A

| ESPECIFICAÇÃO                                  | PREVISÃO                  | EXECUÇÃO                  | DIFERENÇA                  |
|--|---------------------------|---------------------------|----------------------------|
| <b>RECEITAS CORRENTES</b>                      |                           |                           |                            |
| RECEITA TRIBUTÁRIA .....                       | 29.558.299.799,89         | 179.379.672.403,58        | 157.814.752.783,58         |
| RECEITA DE CONTRIBUIÇÕES .....                 | 2.407.481.599,88          | 11.724.358.883,54         | 9.822.159.589,54           |
| RECEITA PATRIMONIAL .....                      | 2.174.043.208,89          | 9.751.401.043,98          | 7.577.678.249,89           |
| RECEITA AGROPECUÁRIA .....                     | 28.298.888,88             | 122.929.279,74            | 182.638.934,84             |
| RECEITA INDUSTRIAL .....                       | 34.489.588,88             | 95.755.539,39             | 61.266.009,87              |
| RECEITA DE SERVIÇOS .....                      | 1.725.729.888,88          | 2.975.423.823,15          | 1.249.483.423,15           |
| TRANSFERÊNCIAS CORRENTES .....                 | 4.498.553.188,88          | 35.358.551.889,64         | 38.869.017.797,64          |
| OUTRAS RECEITAS CORRENTES .....                | 1.951.089.788,88          | 5.535.185.118,14          | 3.583.795.218,14           |
| <b>T O T A L</b> .....                         | <b>46.365.625.768,88</b>  | <b>255.628.159.533,88</b> | <b>209.262.573.635,88</b>  |
| <b>RECEITAS DE CAPITAL</b>                     |                           |                           |                            |
| OPERAÇÕES DE CRÉDITO .....                     | 5.579.585.000,00          | 62.411.862.118,58         | 57.833.277.818,58          |
| ALIEÇÃO DE BENS .....                          | 256.627.888,88            | 28.819.289,37             | -228.118.614,63            |
| AMORTIZAÇÃO DE EMPRÉSTIMOS .....               | 15.888.968,88             | 154.998.848,66            | 139.879.949,88             |
| TRANSFERÊNCIAS DE CAPITAL .....                | 703.784.899,99            | 572.707.307,33            | -131.177.412,77            |
| OUTRAS RECEITAS DE CAPITAL .....               | 8.877.866,86              | 857.398,88                | -7.219.766,88              |
| <b>T O T A L</b> .....                         | <b>20.005.147.663,61</b>  | <b>69,369.515.642,76</b>  | <b>19.935.778.116,76</b>   |
| <b>S O M A</b> .....                           | <b>66.370.773.432,49</b>  | <b>318.997.715.177,64</b> | <b>265.988.743.777,56</b>  |
| <b>DEFICIT DAS PREVISÕES E EXECUÇÕES</b> ..... | <b>291.399.315.159,68</b> | <b>14.169.685.124,83</b>  | <b>-277.229.711.925,45</b> |
| <b>T O T A L</b> .....                         | <b>44.746.287.559,68</b>  | <b>333.166.329.431,57</b> | <b>18.729.967.226,49</b>   |

SECTOR GOVERNAMENTAL

BALANÇO ORÇAMENTÁRIO

EXERCÍCIO DE 1999

(ANEXO Nº 12)

D E F I C I T

| ESPECIFICADO                                 | AUTORIZADO                | EXECUCÃO                  | DIFERENÇA                 |
|--|---------------------------|---------------------------|---------------------------|
| CREDITOS ORÇAMENTARIOS E SUPLEMENTARES ..... | 344.800.315.000.00        | 329.565.102.270.98        | -11.455.172.768,74        |
| CREDITOS ESPECIAIS .....                     | 3.885.970.519,98          | 3.691.178.069,61          | -284.774.459,35           |
| <b>S U M A .....</b>                         | <b>348.686.285.520,00</b> | <b>333.256.280.340,59</b> | <b>-11.739.967.228,89</b> |
| <b>S U M A .....</b>                         | <b>348.686.285.520,00</b> | <b>333.256.280.340,59</b> | <b>-11.739.967.228,89</b> |

RECEITA

ESPECIFICACAO

Cr\$

|   |                    |
|---|--------------------|
| RECEITA ORÇAMENTARIA .....                        | 319.996.715.177,06 |
| RECEITAS CORRENTES .....                          | 255.628.159.588,66 |
| RECEITA TRIBUTARIA .....                          | 179.879.477.463,53 |
| RECEITA DE CONTRIBUICAO .....                     | 11.204.859.863,54  |
| RECEITA PATRIMONIAL .....                         | 9.751.621.443,69   |
| RECEITA AGRICOLA .....                            | 122.928.934,84     |
| RECEITA INDUSTRIAL .....                          | 95.755.537,89      |
| RECEITA DE SERVICIOS .....                        | 2.974.473.923,12   |
| TRANSFERENCIAS CORRENTES .....                    | 25.358.521.389,64  |
| OUTRAS RECEITAS CORRENTES .....                   | 5.535.165.116,16   |
| RECEITAS DE CAPITAL .....                         | 63.248.210.618,76  |
| OPERACOES DE CREDITO .....                        | 62.611.842.710,56  |
| ALIENACAO DE BENS .....                           | 28.017.289,37      |
| CONSTITUCAO DE EMPREENDIM .....                   | 154.969.940,66     |
| TRANSFERENCIAS DE CAPITAL .....                   | 572.747.387,23     |
| OUTRAS RECEITAS DE CAPITAL .....                  | 857.394,86         |
| RECEITA EXTRA-ORÇAMENTARIA .....                  | 444.262.474.899,29 |
| REALIZAVEL .....                                  | 372.777.229.466,18 |
| RESTOS A PAGAR PROCESSADOS .....                  | 28.347.237.251,73  |
| RESTOS A PAGAR NAO PROCESSADOS .....              | 6.776.964.538,35   |
| SERVICIO DA DIVIDA A PAGAR .....                  | 2.277.145.942,46   |
| DEPOSITOS .....                                   | 27.241.459.651,66  |
| OCIOS DA RESERVA .....                            | 29.449.324.774,69  |
| DIVERSOS .....                                    | 3.563.673.845,32   |
| SALDOS DO EXERCÍCIO ANTERIOR .....                | 444.212.309,24     |
| CAIXA .....                                       | 8.247.202,76       |
| BANCOS C/ DISPONIVEL .....                        | 399.670.302,45     |
| APLICACOES FINANCEIRAS DE LIQUIDEZ IMEDIATA ..... | 56.379.816,61      |
| ORÇENS DE PAGAMENTO EM TRANCITO .....             | 215.218,48         |
| FUNDOS ESPECIAIS, C/DISPOSICAO .....              | 18.894.645,56      |
| BANCOS C/ VINCULADAS .....                        | 94.469.917,25      |
| BARRISUL S.A. C/ESPECIAL AL .....                 | 6.222.977,34       |
| BANCOS C/RECOLTAMENTO .....                       | 2.826.167,64       |
| BANCOS C/VINCULADOS .....                         | 187.525.922,59     |
| CAIXA ECONOMICA ESTADUAL C/ESPECIAL AL .....      | 1.811,83           |
| BARRISUL S.A. C/POLO SUL - ICM .....              | 77.789,19          |
| FUNDOS ESPECIAIS, C/VINCULADAS .....              | 78.285.174,66      |
| T O T A L G E R A L .....                         | 788.166.722.371,48 |

SECTOR GOVERNAMENTAL

BALANÇO FINANCEIRO  
EXERCÍCIO DE 1996

(ANEXO Nº 13)

DESPESA

ESPECIFICAÇÃO

C\$

|   |                    |
|---|--------------------|
| DESPESA ORÇAMENTÁRIA .....                        | 332.166.309.331,59 |
| LEGISLATIVA .....                                 | 2.871.864.875,47   |
| JUDICIÁRIA .....                                  | 13.117.357.966,91  |
| ADMINISTRAÇÃO E PLANEJAMENTO .....                | 48.391.214.491,34  |
| AGRICULTURA .....                                 | 5.886.832.896,14   |
| COMUNICAÇÕES .....                                | 248.431.719,19     |
| DEFESA NACIONAL E SEGURANÇA PÚBLICA .....         | 25.418.251.631,71  |
| DESENVOLVIMENTO REGIONAL .....                    | 19.294.122.459,20  |
| EDUCAÇÃO E CULTURA .....                          | 14.978.978.671,75  |
| ENERGIA E RECURSOS MINERAIS .....                 | 3.544.749.859,38   |
| HABITADAÇÃO E URBANISMO .....                     | 927.492.214,40     |
| INDÚSTRIA, COMÉRCIO E SERVIÇOS .....              | 18.842.329.396,88  |
| SANEAMENTO .....                                  | 4.866.432.475,37   |
| TRABALHO .....                                    | 378.787.484,37     |
| ASSISTÊNCIA E PREVIDÊNCIA .....                   | 79.413.279.697,83  |
| TRANSPORTE .....                                  | 14.381.293.863,22  |
| DESPESA EXTRA-ORÇAMENTÁRIA .....                  | 414.975.241.033,24 |
| REALIZÁVEL .....                                  | 192.982.181.589,81 |
| RESTOS A PAGAR PROCESSADOS .....                  | 899.492.848,89     |
| RESTOS A PAGAR NÃO PROCESSADOS .....              | 394.288.859,79     |
| SERVÍCIO DA DÍVIDA A PAGAR .....                  | 57.351.723,44      |
| DEPÓSITOS .....                                   | 13.447.173.429,13  |
| DEBITOS DA TERCERIA .....                         | 23.434.659.827,88  |
| DIVERSOS .....                                    | 2.558.945.924,98   |
| SALDOS PARA O EXERCÍCIO SEGUINTE .....            | 6.927.169.794,85   |
| CAIXA .....                                       | 24.428.524,38      |
| BANCOS C/ DISPONÍVEL .....                        | 1.853.723.251,25   |
| APLICAÇÕES FINANCEIRAS DE LIQUIDEZ IMEDIATA ..... | 357.277.271,28     |
| FUNDOS ESPECIAIS, C/ DISPOSIÇÃO .....             | 97.957.973,41      |
| BANCOS C/ VINCULADAS .....                        | 2.938.922.429,47   |
| BANCOS C/ RECOLHIMENTO .....                      | 22.834.493,77      |
| BANCOS C/ ARRECADADO .....                        | 664.749.789,67     |
| CAIXA ECONÔMICA ESTADUAL C/ ESPECIAL 01 .....     | 1.211,89           |
| FUNDOS ESPECIAIS, C/ VINCULADAS .....             | 127.242.827,97     |
| TOTAL GERAL .....                                 | 784.168.722.371,48 |

ATIVO

|  |                    |
|--|--------------------|
| ATIVO FINANCEIRO .....                                     | 26.886.927.646,40  |
| DISPONIVEL .....   | 2.333.397.126,44   |
| CAIXA .....  | 24.428.524,38      |
| BANCOS C/DEPOSITO .....                                    | 1.853.733.231,25   |
| APLICACOES FINANCEIRAS DE LIQUIDEZ Imediata .....          | 157.277.271,28     |
| FUNDOS ESPECIAIS, C/DEPOSITO .....                         | 97.957.973,61      |
| VINCULADO EM C/C BANCARIA .....                            | 3.493.763.384,41   |
| BANCOS C/VINCULADAS .....                                  | 2.938.922.429,17   |
| BANCOS C/RECOLHIMENTO .....                                | 32.834.463,72      |
| BANCOS C/ARRECADAO .....                                   | 494.746.799,67     |
| CAIXA ECONOMICA FEDERAL - C/ESPECIAL .....                 | 1.011,88           |
| FUNDOS ESPECIAIS, C/VINCULADAS .....                       | 127.245.624,97     |
| REALIZAVEL .....   | 38.779.746.963,84  |
| DEVEDORES .....  | 165.898.442,26     |
| RESPONSAVEIS .....   | 38.775.604,89      |
| PROFITURAS C/DEVEDORAS .....                               | 1,21               |
| SUPLEMENTOS AUTORIZADOS .....                              | 1,92               |
| FUNDO DE LIQ. DOS FINS. DA CIV. PUBL. ESTADUAL .....       | 38.212.823.146,79  |
| DEPOSITO PARA DESAPROPRIACOES .....                        | 2.278,27           |
| AQUIZICOES EM PROCESSAMENTO .....                          | 95.167.358,87      |
| VINCULADOS DE PAGAMENTOS POR OFICIO .....                  | 1.015.117,67       |
| DEPOSITOS JUDICIAIS .....                                  | 6.623.762,89       |
| ADANTAMENTOS P/CONTA DE FUTURA SUBSCRICAO DE CAPITAL ..... | 88,44              |
| DESPESAS A REGULAREZA .....                                | 123.667.017,38     |
| APLICACOES FINANCEIRAS .....                               | 3.797.661,11       |
| FUNDOS ESPECIAIS, C/VALORES REALIZAVEL .....               | 148,87             |
| ATIVO PERMANENTE .....                                     | 135.789.633.473,34 |
| BENS DA ENTIDADE .....                                     | 9.621.477.787,78   |
| BENS MOVEIS .....  | 1.748.944.313,87   |
| BENS IMOVEIS .....   | 7.781.951.364,63   |
| BENS DE NATUREZA INDUSTRIAL .....                          | 98.371.445,47      |
| BENS DE RENOR .....  | 212.442,51         |
| CREDITOS .....   | 103.678.497.171,82 |
| DEVEDORES POR EMPRESTIMO .....                             | 244.238.266,82     |
| DEVEDORES POR OPERACOES MERCANTIS .....                    | 12.997.215,38      |
| PREFICIURAS C/ EMPRESTIMO EXTERNO DE 1977 .....            | 9,22               |
| LEIJA FEDERAL C/ RESPONSABILIDADES DIVERBAS .....          | 374.789.732,23     |
| DEVEDORES P/PRESTACAO DE SERVICIOS .....                   | 13.984.447.882,71  |
| DIVIDA ATIVA TRIBUTARIA .....                              | 38.745.984.747,95  |
| DIVIDA ATIVA NAO TRIBUTARIA .....                          | 28.888.262.824,55  |
| DEVEDORES P/FINANCIAMENTOS HABITACIONAIS - BNH .....       | 17.774.261.884,33  |
| CONTRIBUICOES E TRANSFERENCIAS A RECEBER .....             | 8,44               |
| DEVEDORES P/IMPUNICAO DE RESPONSABILIDADE .....            | 13.178,49          |
| CREDITOS PARA FUTURO AUMENTO DE CAPITAL .....              | 2.892.833.358,24   |
| COMISSIONARIOS .....                                       | 44.224.714,24      |
| TRIBUTOS A RECUPERAR .....                                 | 49.614,74          |
| DEVEDORES P/ENCARGOS DE LUCAO .....                        | 74.468,98          |
| APLICACOES FINANCEIRAS EM TITULOS DA DIVIDA PUBLICA .....  | 0,25               |
| PARTICIPACOES ACIONARIAS .....                             | 15.364.678.785,15  |
| PARTICIPACOES EM EMPRES. SOB CONTROLE DO ESTADO .....      | 15.217.718.283,47  |
| PARTICIPACOES EM OUTRAS EMPRESAS .....                     | 146.959.491,68     |
| DIFERENÇAS .....   | 7.738.877.697,49   |
| ALMOXARIFADOS .....  | 1.427.577.664,86   |
| FUNDOS PARA FINANCIAMENTO, C/PATRIMONIO .....              | 1.438.889.569,37   |
| FUNDOS DIVERSOS, C/PATRIMONIO .....                        | 174.552.491,73     |
| VALORES ATIVOS EM LIQUIDACAO .....                         | 24.489.426,16      |
| FUNDOS PARA INVESTIMENTOS, C/PATRIMONIO .....              | 1.367.784.134,87   |
| BENS SINGULARES .....                                      | 378,85             |
| BENS LA PROCESSO DE AQUISICAO C/OU CONSTRUCAO .....        | 2.888.674.824,48   |
| BENS DEMOVENICOS .....                                     | 5.441.923,86       |
| DEFICITARIAS EM INOVEIS DE TERCEIROS .....                 | 1.253,74           |
| CREDITOS EM FORMAÇÃO .....                                 | 1.343.957,23       |
| BENS DE VENDA .....  | 373.882.831,33     |
| SOMA DO ATIVO REAL .....                                   | 142.394.545.083,85 |
| SALDO PATRIMONIAL .....                                    | 418.546.822.656,48 |
| PASSIVO REAL A DESCOBERTO .....                            | 418.546.822.656,48 |
| COMPENBADO .....   | 26.146.587.248,84  |
| TOTAL .....  | 609.289.778.987,37 |

SETOR GOVERNAMENTAL

BALANÇO PATRIMONIAL

EXERCÍCIO DE 1988

(ANEXO No 44)

PARCELO

|  |                    |
|--|--------------------|
| PASSIVO FINANCEIRO                                   | 19.878.422.847,75  |
| DEBITOS A PAGAR PROCESSADOS                          | 17.912.806.465,59  |
| EXERCÍCIO DE 1978                                    | 17.071.542.621,25  |
| EXERCÍCIO DE 1979                                    | 22.479.847,32      |
| EXERCÍCIO DE 1988                                    | 1.274.282,24       |
| EXERCÍCIOS ANTERIORES                                | 317.722,46         |
| DEBITOS A PAGAR NAO PROCESSADOS                      | 6.889.243.889,85   |
| EXERCÍCIO DE 1978                                    | 6.770.868.779,05   |
| EXERCÍCIO DE 1979                                    | 36.388.794,23      |
| EXERCÍCIO DE 1988                                    | 1.749.106,72       |
| EXERCÍCIOS ANTERIORES                                | 269.127,94         |
| SERVICO DA DIVIDA A PAGAR                            | 2.007.422.777,82   |
| SERVICO DE DEBITOS DE TESOURARIA - CONTRATOS         | 1.449.846.622,68   |
| SERVICO DE DIVIDA FUNDADA INTERNA - TITULOS          | 442,72             |
| SERVICO DA DIVIDA FUNDADA INTERNA - CONTRATOS        | 1.498.962.586,24   |
| SERVICO DA DIVIDA FUNDADA EXTERNA - TITULOS          | 33.987,19          |
| SERVICO DA DIVIDA FUNDADA EXTERNA - CONTRATOS        | 458.027,29         |
| DEPOSITOS  | 5.749.451.278,99   |
| DEPOSITOS PARA AUTARQUIAS E FUNDACOES                | 173.686.638,25     |
| DEPOSITOS DE CONSUMIDARIOS                           | 4.414.567.557,88   |
| DEPOSITOS PUBLICOS E JUDICIAIS                       | 3.318.233,34       |
| DEPOSITOS PARA AQUISICAO DE MATERIAL - DECAH         | 743.874,31         |
| DEPOSITOS PARA IMPORTACAO                            | 179.694.883,81     |
| DEPOSITOS DE EXLOFT                                  | 12.959.938,15      |
| DEPOSITOS DIVERSES                                   | 252.925.749,84     |
| CAUCOES  | 13.519.292,13      |
| RETENCOES  | 51.228.157,53      |
| FUNDOS ESPECIAIS, C/DEPOSITOS                        | 698.992,18         |
| DEPOSITOS PARA DEPRECIACAO                           | 23.568.788,14      |
| DEPOSITOS PARA OPERACOES FORTUARIAS                  | 125.527.474,36     |
| DEBITOS DE TESOURARIA                                | 5.812.646.886,85   |
| EMPRESTIMOS PARA ANTECIPACAO DA RECEITA - CONTRATOS  | 2.848.868.888,85   |
| EMPRESTIMOS PARA ANTECIPACAO DA RECEITA - TITULOS    | 1.472.668.888,85   |
| ADIANTEMENTOS BANCARIOS                              | 1.598.888.888,85   |
| DIVERSES   | 5.831.516,45       |
| FUNDO PARA ESTOQUE DE MATERIAIS - REC. DISPONIVEIS   | 4.553.351,92       |
| FUNDO PARA ESTOQUE DE MATERIAIS - REC. COMPROMETIDOS | 721.181,49         |
| OUTROS CREDITORES                                    | 174.944,91         |
| ORDENS DE PAGAMENTO DEVOLVIDAS                       | 382.959,93         |
| PASSIVO PERMANENTE                                   | 522.252.759.878,58 |
| DIVIDA FUNDADA INTERNA                               | 378.394.573.371,43 |
| DIVIDA FUNDADA INTERNA - EM TITULOS                  | 429.288.867.816,18 |
| DIVIDA FUNDADA INTERNA - POR CONTRATOS               | 139.364.889.811,83 |
| DIVIDA FUNDADA INTERNA - CONTRATOS EM RENEGOCIACAO   | 2.749.699.744,29   |
| DIVIDA FUNDADA EXTERNA                               | 45.886.556.351,47  |
| DIVIDA FUNDADA EXTERNA - POR CONTRATOS               | 31.862.124.641,86  |
| DIVIDA FUNDADA EXTERNA - CONTRATOS EM RENEGOCIACAO   | 12.222.431.709,57  |
| RESERVAS TECNICAS                                    | 116.771.638.168,88 |
| RESERVAS ATUALIZADAS                                 | 116.771.638.168,88 |
| BDNA DO PASSIVO REAL                                 | 573.143.888.738,53 |
| COMPENSAO  | 36.146.587.240,84  |

7 3 1 4 4 ..... 689.289.978.987,37

SETOR GOVERNAMENTAL

DEMONSTRAÇÃO DAS VARIAÇÕES PATRIMONIAIS

EXERCÍCIO DE 1996

(ANEXO Nº 15)

V A R I A Ç Õ E S A T I V A S

|  |                    |
|--|--------------------|
| RESULTANTES DA EXECUÇÃO ORÇAMENTÁRIA .....                   | 370.684.124.414,88 |
| RECEITA ORÇAMENTÁRIA .....                                   | 318.996.710.177,06 |
| RECEITAS CORRENTES .....                                     | 255.629.199.533,00 |
| RECEITA TRIBUTÁRIA .....                                     | 170.579.972.483,28 |
| RECEITA DE CONTRIBUIÇÃO .....                                | 11.074.658.883,54  |
| RECEITA PATRIMONIAL .....                                    | 9.751.621.443,40   |
| RECEITA AGROPECUÁRIA .....                                   | 122.920.634,84     |
| RECEITA INDUSTRIAL .....                                     | 75.755.537,89      |
| RECEITA DE SERVIÇOS .....                                    | 2.874.423.823,15   |
| TRANSFERÊNCIAS CORRENTES .....                               | 35.359.251.889,64  |
| OUTRAS RECEITAS CORRENTES .....                              | 5.535.105.136,16   |
| RECEITAS DE CAPITAL .....                                    | 63.368.515.443,76  |
| OPERAÇÕES DE CRÉDITO .....                                   | 62.611.662.618,08  |
| ALÍQUOTAS DE BENS .....                                      | 29.817.299,37      |
| AMORTIZAÇÃO DE EMPRÉSTIMOS .....                             | 154.988.848,84     |
| TRANSFERÊNCIAS DE CAPITAL .....                              | 572.787.187,23     |
| OUTRAS RECEITAS DE CAPITAL .....                             | 637.159,99         |
| VARIAÇÕES PATRIMONIAIS DA DESPESA .....                      | 51.687.499.257,22  |
| AQUISIÇÃO DE BENS MÓVEIS .....                               | 2.586.397.821,16   |
| AQUISIÇÃO DE TÍTULOS E VALORES .....                         | 7.531.729.395,90   |
| CONSTRUÇÃO OU AQUISIÇÃO DE BENS DE NATUREZA INDUSTRIAL ..... | 77.835.441,81      |
| CONSTRUÇÃO OU AQUISIÇÃO DE BENS IMÓVEIS .....                | 9.849.921.814,42   |
| EMPRÉSTIMOS CONCEDIDOS .....                                 | 24.549.188,95      |
| FORMAÇÃO DE CRÉDITOS .....                                   | 2.163.585.492,17   |
| AMORTIZAÇÃO DA DÍVIDA FUNDADA INTERNA - TÍTULOS .....        | 12.792.465.563,32  |
| AMORTIZAÇÃO DA DÍVIDA FUNDADA INTERNA - CONTRATOS .....      | 13.742.771.443,85  |
| AMORTIZAÇÃO DA DÍVIDA FUNDADA EXTERNA - CONTRATOS .....      | 454.827,28         |
| CONSTRUÇÃO OU AQUISIÇÃO DE BENS DE USO PÚBLICO .....         | 18.441.445,72      |
| DIVERSOS .....   | 544.891.483,37     |
| INDEPENDENTES DA EXECUÇÃO ORÇAMENTÁRIA .....                 | 194.189.861.226,57 |
| VARIAÇÕES ATIVAS .....                                       | 194.189.861.226,57 |
| CANCELAMENTO DE DÍVIDAS .....                                | 8.185.349.467,64   |
| ENTRADAS DE RENDIMÉNTOS .....                                | 1.617.944.485,67   |
| INCORPORAÇÃO DE BENS .....                                   | 727.639.788,86     |
| INSCRIÇÃO DE CRÉDITOS .....                                  | 35.593.386.894,10  |
| INSCRIÇÃO DA DÍVIDA ATIVA .....                              | 45.049.476.189,71  |
| INSCRIÇÃO DE VALORES .....                                   | 9.748.941.842,87   |
| INSCRIÇÃO DE VALORES NOS FUNDOS DE FINANCIAMENTO .....       | 586.171.966,98     |
| BENS EM PROCESSO DE AQUISIÇÃO E/OU CONSTRUÇÃO .....          | 54.972.753,24      |
| TRANSFERÊNCIAS INTRAPATRIMONIAIS .....                       | 37.292.443.127,83  |
| DIVERSOS .....   | 3.843.393.471,74   |
| TOTAL DAS VARIAÇÕES ATIVAS .....                             | 564.793.995.641,15 |
| RESULTADO PATRIMONIAL .....                                  | 386.948.779.342,96 |
| DEFICIT VERIFICADO .....                                     | 386.948.779.342,96 |
| T O T A L .....  | 751.742.763.986,85 |



SETOR GOVERNAMENTAL  
 DEMONSTRAÇÃO DAS VARIAÇÕES PATRIMONIAIS  
 EXERCÍCIO DE 1974

ANEXO 15

V A R I A C I O E S P A S S I V A S

|   |                    |
|---|--------------------|
| RESULTANTES DA EXECUÇÃO ORÇAMENTARIA .....                            | 414.122.103.351,50 |
| DESPESA ORÇAMENTARIA .....  | 338.166.329.331,07 |
| DESPESAS CORRENTES .....  | 252.439.364.497,77 |
| DESPESAS DE CUSTEIO .....   | 119.154.392.217,15 |
| TRANSFERÊNCIAS CORRENTES .....  | 134.279.912.280,62 |
| DESPESAS DE CAPITAL .....   | 86.736.815.833,62  |
| INVESTIMENTOS .....   | 36.234.215.417,18  |
| INVERSÕES FINANCEIRAS .....   | 3.978.428.296,12   |
| TRANSFERÊNCIAS DE CAPITAL .....                                       | 46.529.372.120,32  |
| MUTUAÇÕES PATRIMONIAIS DA RECEITA .....                               | 98.766.663.819,91  |
| ALIENAÇÃO DE BENS MOVEIS .....  | 3.905.665,04       |
| ALIENAÇÃO DE TÍTULOS E VALORES .....                                  | 1.598.199,92       |
| ALIENAÇÃO DE BENS IMÓVEIS .....                                       | 4.416.522,54       |
| COBRANÇA DA DÍVIDA ATIVA .....  | 1.225.714.485,18   |
| RECEBIMENTO DE CRÉDITOS .....   | 16.935.737.438,43  |
| INGRESSO DA DÍVIDA FUNDADA INTERNA - TÍTULOS .....                    | 41.638.122.578,18  |
| INGRESSO DA DÍVIDA FUNDADA INTERNA - CONTRATOS .....                  | 28.486.237.757,91  |
| INGRESSO DA DÍVIDA FUNDADA EXTERNA - CONTRATOS .....                  | 496.862.498,49     |
| ALIENAÇÃO DE BENS DE VENDA .....                                      | 39.571.823,71      |
| DIVERSOS .....  | 144.465.546,61     |
| INDEPENDENTES DA EXECUÇÃO ORÇAMENTARIA .....                          | 237.469.589.438,55 |
| VARIAÇÕES PASSIVAS .....  | 537.469.589.438,55 |
| INSCRIÇÃO DE DIVÍDUAS .....   | 34.818.937.754,53  |
| BAIXAS DE ALMOXARIFADO .....  | 2.354.295.397,67   |
| BAIXA DE BENS .....   | 28.919.326,69      |
| CANCELAMENTO DE CRÉDITOS .....  | 3.744.388.372,50   |
| CANCELAMENTO DA DÍVIDA ATIVA .....                                    | 14.458.651.982,25  |
| CANCELAMENTO DE VALORES .....   | 1.163.388.694,74   |
| REAVLJACAO DE RESERVAS TÉCNICAS .....                                 | 114.771.438.168,88 |
| BENS EM PROCESSO DE AQUISIÇÃO E/OU CONSTRUÇÃO .....                   | 41.842.286,14      |
| COBRANÇA DA DÍVIDA ATIVA POR DÉBITO EM PAGAMENTO .....                | 3.156.623,54       |
| TRANSFERÊNCIAS INTRAPATRIMONIAIS .....                                | 37.335.715.306,49  |
| COBRANÇA DA DÍVIDA ATIVA POR ADJUDICAÇÃO DE BENS .....                | 5.896.679,65       |
| ALIENAÇÃO DE BENS DE VENDA .....                                      | 19.897.341,53      |
| INSCRIÇÃO DE DÍVIDA FUNDADA INTERNA - CONTRATOS EM RENEGOCIAÇÃO ..... | 12.859.897.845,36  |
| DIVERSOS .....  | 27.439.882,49      |
| INSCRIÇÃO DA DÍVIDA FUNDADA INTERNA - TÍTULOS .....                   | 185.221.498.082,26 |
| INSCRIÇÃO DA DÍVIDA FUNDADA INTERNA - CONTRATOS .....                 | 96.597.222.719,19  |
| INSCRIÇÃO DA DÍVIDA FUNDADA EXTERNA - CONTRATOS .....                 | 32.792.802.925,68  |
| T O T A L .....   | 951.742.763.984,05 |

S E T O R G O V E R N A M E N T A L

DEMONSTRAÇÃO DA DíZITA FUNDADA INTERNA

EXERCÍCIO DE 1990

ANEXO n.º 161

| ESPECIFICAÇÕES<br>ENTIDADES | SALDO<br>ANTERIOR | M O V I M E N T O |                    |                   | SALDO<br>FINAL     |
|-----------------------------|-------------------|-------------------|--------------------|-------------------|--------------------|
|                             |                   | RECEITA           | VARIAÇÕES          | RESGATES          |                    |
| EM TÍTULOS:                 |                   |                   |                    |                   |                    |
| ADMINISTRAÇÃO DIRETA        | 17 216 712 529.16 | 41 635 122 570.10 | 185 221 498 282.20 | 15 792 455 265.36 | 228 280 867 816.10 |
| POB CONTRATOS               |                   |                   |                    |                   |                    |
| ADMINISTRAÇÃO DIRETA        | 4 483 339 466.07  | 29 486 237 757.91 | 106 008 576 104.17 | 10 846 695 837.87 | 122 131 458 354.25 |
| AUTARQUIAS                  | 2 798 574 689.37  | 9.00              | 26 297 724 951.30  | 3 114 448 434.62  | 19 982 247 265.15  |
| S O M A                     | 9 298 910 154.44  | 29 486 237 757.91 | 124 306 301 115.47 | 13 956 743 472.49 | 142 113 705 555.35 |
| T O T A L G E R A L         | 26 498 622 683.60 | 62 121 360 320.81 | 311 527 799 297.67 | 27 753 209 937.85 | 374 394 575 371.43 |

SECTOR GOVERNAMENTAL

DEMONSTRACAO DA DIVIDA FLUTUANTE

EXERCICIO DE 1996

(ANEXO No 17)

| TITULOS                          | SALDO DO EXERCICIO ANTERIOR | MOVIMENTO DO EXERCICIO    |                           | SALDO PARA O EXERCICIO SEQUINTE |
|----------------------------------|-----------------------------|---------------------------|---------------------------|---------------------------------|
|                                  |                             | Inscricao                 | Cancela                   |                                 |
| RESTOS A PAGAR PROCESSADOS ... : | 468.061.762,75:             | 28.347.207.251,73:        | 899.492.549,89:           | 10.915.096.445,59               |
| RESTOS A PAGAR NAO PROCESSADOS   | 433.529.339,49:             | 6.779.864.538,35:         | 394.200.959,79:           | 6.899.245.899,85                |
| SERVICIO DA DIVIDA A PAGAR ...   | 97.808.257,86:              | 1.391.165.947,68:         | 57.351.729,44:            | 1.397.425.777,47                |
| DEPOSITOS .....                  | 195.566.977,52:             | 29.281.858.451,68:        | 23.647.173.456,11:        | 5.749.431.378,99                |
| DEBITOS DA TESOURARIA .....      | 34,11:                      | 28.449.324.994,59:        | 23.434.429.927,88:        | 5.012.666.060,82                |
| DIVERSOS .....                   | 253.496,90:                 | 3.563.670.642,23:         | 3.558.895.624,96:         | 5.031.516,45                    |
| <b>T O T A L</b>                 | <b>1.130.219.258,78:</b>    | <b>91.726.464.424,26:</b> | <b>91.993.959.835,97:</b> | <b>10.899.623.947,95</b>        |

DEMONSTRATIVO DA DESPESA REALIZADA POR CATEGORIA ECONOMICA, SUBCATEGORIA ECONOMICA, ELEMENTO E SUBELEMENTO

EXERCÍCIO DE 1999

| COD. | ESPECIFICAÇÃO  | ELEMENTO<br>SUBELEMENTO | CATEGORIA ECONOMICA<br>SUBCATEGORIA ECONOMICA |
|------|--|-------------------------|---|
| 3000 | DESPESAS CORRENTES .....                                 | :                       | 252.436.384.497,97                            |
| 3100 | DESPESAS DE CUSTEIO .....                                | :                       | 110.154.392.217,15                            |
| 3110 | PESSOAL .....  | 19.984.717.494,26       | :   |
| 3111 | PESSOAL CIVIL .....                                      | 23.384.333.887,93       | :   |
| 3112 | PESSOAL MILITAR .....                                    | 14.878.144.734,75       | :   |
| 3113 | OBRIGAÇÕES PATRONAIS .....                               | 1.819.454.152,42        | :   |
| 3120 | MATERIAL DE CONSUMO .....                                | 4.424.590.178,17        | :   |
| 3130 | SERVIÇOS DE TERCEIROS E ENCARGOS .....                   | 12.786.746.173,37       | :   |
| 3131 | REMUNERAÇÃO DE SERVIÇOS PESSOAIS .....                   | 372.677.388,41          | :   |
| 3132 | OUTROS SERVIÇOS E ENCARGOS .....                         | 12.414.068.784,96       | :   |
| 3190 | DIVERSAS DESPESAS DE CUSTEIO .....                       | 749.874.247,39          | :   |
| 3191 | SENTENÇAS JUDICIÁRIAS .....                              | 252.339.712,35          | :   |
| 3192 | DESPESAS DE EXERCÍCIOS ANTERIORES .....                  | 767.444.637,84          | :   |
| 3200 | TRANSFERÊNCIAS CORRENTES .....                           | :                       | 134.273.915.286,32                            |
| 3210 | TRANSFERÊNCIAS INTRAGOVERNAMENTAIS .....                 | 10.292.292.011,21       | :   |
| 3211 | TRANSFERÊNCIAS OPERACIONAIS .....                        | 6.785.837.827,62        | :   |
| 3212 | SUBVENÇÕES ECONÔMICAS .....                              | 374.988,98              | :   |
| 3213 | CONTRIBUIÇÕES CORRENTES .....                            | 891.675.323,84          | :   |
| 3214 | CONTRIBUIÇÕES A FUNDOS .....                             | 7.498.153.359,77        | :   |
| 3220 | TRANSFERÊNCIAS INTERGOVERNAMENTAIS .....                 | 58.585.834.549,42       | :   |
| 3221 | TRANSFERÊNCIAS À UNIAO .....                             | 17.777.569,88           | :   |
| 3222 | TRANSFERÊNCIAS A MUNICÍPIOS .....                        | 58.561.333.789,42       | :   |
| 3224 | TRANSFERÊNCIAS A INSTITUIÇÕES MULTIGOVERNAMENTAIS .....  | 5.943.288,86            | :   |
| 3230 | TRANSFERÊNCIAS A INSTITUIÇÕES PRIVADAS .....             | 547.888.444,62          | :   |
| 3231 | SUBVENÇÕES SOCIAIS .....                                 | 541.888.444,62          | :   |
| 3232 | SUBVENÇÕES ECONÔMICAS .....                              | 7.268.888,88            | :   |
| 3250 | TRANSFERÊNCIAS A PESSOAS .....                           | 58.456.762.377,82       | :   |
| 3251 | INATIVOS .....   | 58.246.346.393,79       | :   |
| 3252 | PENSIONISTAS .....                                       | 7.247.166.467,49        | :   |
| 3253 | SALÁRIO FAMILIA .....                                    | 226.478.788,75          | :   |
| 3254 | APOIO FINANCEIRO A ESTUDANTES .....                      | 142.589.218,17          | :   |
| 3255 | ASSISTÊNCIA MÉDICO-HOSPITALAR .....                      | 195.883,54              | :   |
| 3256 | BENEFÍCIOS DA PREVIDÊNCIA SOCIAL .....                   | 42.299.347,51           | :   |
| 3259 | OUTRAS TRANSFERÊNCIAS A PESSOAS .....                    | 556.945.347,95          | :   |
| 3260 | ENCARGOS DA DÍVIDA INTERNA .....                         | 7.951.314.964,19        | :   |
| 3261 | JUROS DA DÍVIDA CONTRATADA .....                         | 4.192.325.494,17        | :   |
| 3262 | OUTROS ENCARGOS DE DÍVIDA CONTRATADA .....               | 264.839.338,44          | :   |
| 3263 | JUROS SOBRE TÍTULOS OU RECURSO .....                     | 5.479.926,68            | :   |
| 3264 | DESCONTOS E COMISSÕES SOBRE TÍTULOS DE TESOURO .....     | 4.569.698,78            | :   |
| 3265 | JUROS DE OUTRAS DÍVIDAS .....                            | 517.115.422,57          | :   |
| 3266 | ENCARGOS DE OUTRAS DÍVIDAS .....                         | 216.693.478,29          | :   |
| 3267 | CORREÇÃO MONET., SÚMOS, MULTA, PENALTES, E ACEITA .....  | 2.986.871.635,46        | :   |
| 3270 | ENCARGOS DA DÍVIDA EXTERNA .....                         | 25.326.845,22           | :   |
| 3271 | JUROS DA DÍVIDA CONTRATADA .....                         | 19.877.341,78           | :   |
| 3272 | OUTROS ENCARGOS DE DÍVIDA CONTRATADA .....               | 16.329.763,52           | :   |
| 3280 | CONTRIBUIÇÃO PARA FORMAÇÃO DO PATRIM. SERV. PÚBLIC ..... | 1.997.327.110,75        | :   |
| 3290 | DIVERSAS TRANSFERÊNCIAS CORRENTES .....                  | 423.211.498,35          | :   |
| 3291 | SENTENÇAS JUDICIÁRIAS .....                              | 67.346,53               | :   |
| 3292 | DESPESAS DE EXERCÍCIOS ANTERIORES .....                  | 492.444.142,81          | :   |

SETOR GOVERNAMENTAL

DEMONSTRATIVO DA DESPESA REALIZADA POR CATEGORIA ECONOMICA, SUBCATEGORIA ECONOMICA, ELEMENTO E SUBELEMENTO

EXERCICIO DE 1996

| COD. | ESPECIFICACAO  | ELEMENTO<br>SUBELEMENTO | CATEGORIA ECONOMICA<br>SUBCATEGORIA ECONOMICA |
|------|--|-------------------------|---|
| 4000 | DESPESAS DE CAPITAL .....                                | :                       | 88.736.818.933,52                             |
| 4100 | INVESTIMENTOS .....                                      | :                       | 36.236.215.417,18                             |
| 4110 | OBRAS E INSTALACOES .....                                | 28.669.086.508,98       | :   |
| 4120 | EQUIPAMENTOS E MATERIAL PERMANENTE .....                 | 2.768.932.677,93        | :   |
| 4130 | INVESTIMENTOS EM REGIME DE EDUCACAO ESPECIAL .....       | 1.107.599.011,86        | :   |
| 4140 | CONSTIT. DO AUMENTO DE CAPITAL DE EMP. INDUSTRIAIS ..... | 3.587.377.882,71        | :   |
| 4150 | DIVERSOS INVESTIMENTOS .....                             | 99.025.106,42           | :   |
| 4191 | SENTENÇAS JUDICIARIAS .....                              | 79.103.468,48           | :   |
| 4192 | DESPESAS DE EXERCÍCIOS ANTERIORES .....                  | 19.631.155,74           | :   |
| 4200 | INVERSOES FINANCEIRAS .....                              | :                       | 2.426.420.396,14                              |
| 4210 | ADQUISICAO DE IMOVEIS .....                              | 1.161.978,54            | :   |
| 4220 | ADQIS. DE OUTROS BEIS DE CAPITAL JA EM UTILIZACAO .....  | 2.768,38                | :   |
| 4230 | ADQUISICAO DE BENS DE REVENDA .....                      | 14.859.867,24           | :   |
| 4250 | ADQUISICAO DE REPRESENTACAO CAPITAL JA INTEGRAL .....    | 1.895.418,28            | :   |
| 4260 | CONST. DO AUM. DE CAPITAL DE EMP. COMERCIAIS .....       | 3.957.457.194,17        | :   |
| 4290 | DIVERSAS INVERSOES FINANCEIRAS .....                     | 13.112.368,88           | :   |
| 4291 | SENTENÇAS JUDICIARIAS .....                              | 929.368,38              | :   |
| 4292 | DESPESAS DE EXERCÍCIOS ANTERIORES .....                  | 12.759.998,98           | :   |
| 4300 | TRANSFERENCIAS DE CAPITAL .....                          | :                       | 48.529.372.628,48                             |
| 4310 | TRANSFERENCIAS INTRAGOVERNAMENTAIS .....                 | 9.173.581.421,21        | :   |
| 4311 | AUXILIOS PARA DESPESAS DE CAPITAL .....                  | 4.588.962.271,93        | :   |
| 4312 | CONTRIBUICOES PARA DESPESAS DE CAPITAL .....             | 182.772.455,66          | :   |
| 4313 | CONTRIBUICOES A FUNDOS .....                             | 4.782.745.994,52        | :   |
| 4320 | TRANSFERENCIAS INTERGOVERNAMENTAIS .....                 | 767.661.945,77          | :   |
| 4321 | TRANSFERENCIAS A UNIAO .....                             | 51.948.775,27           | :   |
| 4323 | TRANSFERENCIAS A MUNICIPIOS .....                        | 716.613.178,50          | :   |
| 4330 | TRANSFERENCIAS A INSTITUICOES PRIVADAS .....             | 592.368.938,88          | :   |
| 4331 | AUXILIOS PARA DESPESAS DE CAPITAL .....                  | 592.368.938,88          | :   |
| 4350 | AMORTIZACAO DA DIVIDA INTERNA .....                      | 29.695.055.205,24       | :   |
| 4351 | AMORTIZACAO DE DIVIDA CONTRATADA .....                   | 13.982.589.719,98       | :   |
| 4352 | RESGATE DE TITULOS DO TESOURO .....                      | 15.712.465.565,26       | :   |
| 4360 | AMORTIZACAO DE DIVIDA EXTERNA .....                      | 459.837,28              | :   |
| 4361 | AMORTIZACAO DE DIVIDA CONTRATADA .....                   | 459.837,28              | :   |
| 4390 | DIVERSAS TRANSFERENCIAS DE CAPITAL .....                 | 262.488,88              | :   |
| 4392 | DESPESAS DE EXERCÍCIOS ANTERIORES .....                  | 262.488,88              | :   |
|      | DESPESA TOTAL .....                                      | :                       | 370.166.026.331,56                            |





RESUMATIVO DE RESULTADOS DO EXERCÍCIO  
EXERCÍCIO DE 1999

| E N T I D A D E   | RECEITA                     |         | CUSTO                       |            | DESPESAS          |                   | RESULTADO         |             | DESPESA           |             | RESULTADO         |             |
|---|-----------------------------|---------|-----------------------------|------------|-------------------|-------------------|-------------------|-------------|-------------------|-------------|-------------------|-------------|
|   | OPERACIONAL                 | LÍQUIDA | OPERACIONAL                 | ATRIBUTIVA | OPERACIONAIS      | OPERACIONAL       | OPERACIONAL       | OPERACIONAL | OPERACIONAL       | OPERACIONAL | OPERACIONAL       | OPERACIONAL |
| AGUAS GALICHO S/A - AGASA   | 0,00                        | 0,00    | 0,00                        | 0,00       | 0,00              | 0,00              | 0,00              | 0,00        | 0,00              | 0,00        | 0,00              | 0,00        |
| BANCO DE DESENVOLVIMENTO DO ESTADO DO RIO GRANDE DO SUL S/A - BAGESUL         | 685 854 000,00              | 0,00    | 2 431 400 000,00            | 0,00       | 3 443 000,00      | 35 425 000,00     | 3 439 575 000,00  | 0,00        | 121 991 000,00    | 0,00        | 37 200 000,00     | 0,00        |
| BANCO DO ESTADO DO RIO GRANDE DO SUL S/A                                      | 112 335 234 000,00          | 0,00    | 55 416 252 000,00           | 0,00       | 391 109 000,00    | 1 640 251 000,00  | 8 821 751 000,00  | 0,00        | 559 581 000,00    | 0,00        | 3 815 529 000,00  | 0,00        |
| BANRISUL - ADMINISTRATIVAS S/A  | 107 907 992,30              | 0,00    | 24 305 755,11               | 0,00       | 4 800 395,57      | 0,00              | 21 407 397,07     | 0,00        | 23 102 700,65     | 0,00        | 50 247 724,01     | 0,00        |
| BANRISUL S/A - ARREMOBILIO IMOBILIAR  | 530 900 000,00              | 0,00    | 109 930 000,00              | 0,00       | 25 453 000,00     | 160 000,00        | -176 090 000,00   | 0,00        | 0,00              | 0,00        | 19 251 000,00     | 0,00        |
| BANRISUL PROCESSAMENTO DE CADOS LTDA  | 1 823 573 026,01            | 0,00    | 1 706 455 010,85            | 0,00       | 19 773 076,49     | 0,00              | -118 653 135,55   | 0,00        | 964 241,55        | 0,00        | 39 809,28         | 0,00        |
| BANRISUL S/A - CONHECIMENTO DE VALORES MOBILIÁRIOS E CÂMBIO                   | 1 052 430 000,00            | 0,00    | 204 411 000,00              | 0,00       | 3 119 000,00      | 15 143 000,00     | -703 671 000,00   | 0,00        | 19 394 000,00     | 0,00        | 30 451 000,00     | 0,00        |
| COMPANHIA UNIDA DE SEGUROS GERAIS   | 4 063 500 000,00            | 0,00    | 3 707 000 000,00            | 0,00       | 210 214 000,00    | 0,00              | -309 302 000,00   | 0,00        | 0,00              | 0,00        | -74 558 000,00    | 0,00        |
| ENTRE COMERCIAL ESTADUAL DO RIO GRANDE DO SUL                                 | 190 777 372 000,00          | 0,00    | 0,00                        | 0,00       | 32 917 000,00     | 1 704 329 000,00  | -5 676 733 000,00 | 0,00        | 0,00              | 0,00        | 10 880 000,00     | 0,00        |
| CENTRO DE ABASTECIMENTO S/A - DECSARIS  | 0,00                        | 0,00    | 0,00                        | 0,00       | 0,00              | 0,00              | 0,00              | 0,00        | 0,00              | 0,00        | 0,00              | 0,00        |
| GENERAL VITUVINOLA DO SUL - VINHOS S/A  | 24 277 000,00               | 0,00    | 17 229 255,29               | 0,00       | 8 441 200,39      | 0,00              | -4 303 000,00     | 0,00        | 0,00              | 0,00        | -3 306 600,00     | 0,00        |
| COMPANHIA DE DESENVOLVIMENTO E COMERCIAL DO RIO GRANDE DO SUL - EDICEL        | 200 000 000,00              | 0,00    | 282 071 000,00              | 0,00       | 5 130 000,00      | -7 534 000,00     | -52 445,00        | 0,00        | 0,00              | 0,00        | -59 353 000,00    | 0,00        |
| COMPANHIA DE HABITACAO DO ESTADO DO RIO GRANDE DO SUL - COMHAB S/A            | 0,00                        | 0,00    | 0,00                        | 0,00       | 0,00              | 0,00              | 0,00              | 0,00        | 0,00              | 0,00        | 0,00              | 0,00        |
| COMPANHIA DE PROFISSIONAL EM CARGOS DO ESTADO DO RIO GRANDE DO SUL - PROCEBIS | 3 011 010 000,00            | 0,00    | 2 104 299 605,70            | 0,00       | 939 000 000,00    | 0,00              | 7 003 000,00      | 0,00        | 0,00              | 0,00        | 593 771 225,30    | 0,00        |
| COMPANHIA ESTADUAL DE ABASTECIMENTO REGIONAL E OBRAS EM BARRAGEM - CEAB       | 49 525 373 000,00           | 0,00    | 0,00                        | 0,00       | 250 750,20        | 0,00              | 778 000,00        | 0,00        | 0,00              | 0,00        | 521 671,65        | 0,00        |
| COMPANHIA ESTADUAL DE ENERGIA ELÉTRICA - CEEC                                 | 1 178 701 263,79            | 0,00    | 951 905 402,47              | 0,00       | 816 000 000,00    | 387 619 000,00    | -39 185 000,00    | 0,00        | 0,00              | 0,00        | -967 500 000,00   | 0,00        |
| COMPANHIA INTERMUNICIPAL DE ESTIMACAO E MANUTENCAO DE ÁREAS - CINTERA         | 0,00                        | 0,00    | 0,00                        | 0,00       | 0,00              | 0,00              | 0,00              | 0,00        | 0,00              | 0,00        | 0,00              | 0,00        |
| COPIAS - COMPANHIA RIO-GRANDENSE DE REDES GEAFOCAS                            | 960 004 077,14              | 0,00    | 211 999 011,70              | 0,00       | 2 663 603,79      | 674 001 300,62    | 3 079 453,72      | 0,00        | 17 993 620,85     | 0,00        | 209 113 000,55    | 0,00        |
| COMPANHIA RIGOROSA DE INTELIGENCIA E CORRELACAO - COINAC                      | 3 295 889 206,01            | 0,00    | 2 009 426 002,10            | 0,00       | 637 223 058,59    | 29 230 745,81     | 4 055 207,50      | 0,00        | 0,00              | 0,00        | -300 119 758,77   | 0,00        |
| COMPANHIA RIO-GRANDENSE DE NAVEGACAO  | 1 892 821 000,00            | 0,00    | 795 304 000,00              | 0,00       | 2 039 191 000,00  | 3 000 754 000,00  | 7 936 055 000,00  | 0,00        | 7 055 077 000,00  | 0,00        | -1 562 139 000,00 | 0,00        |
| COMPANHIA RIGOROSA DE SANEAMENTO - COSAN                                      | 13 075 059 855,30           | 0,00    | 8 004 135 707,20            | 0,00       | 17 507 000 000,00 | 12 500 408 200,00 | 147 107 685,43    | 0,00        | 397 000 000,00    | 0,00        | 165 668 000,00    | 0,00        |
| COMPANHIA DE INDÚSTRIAS ELÉTRICO-ELETRONICAS                                  | 319 795 000,00              | 0,00    | 100 303 205,00              | 0,00       | 05 005 052,20     | 240 557 715,42    | 0,00              | 0,00        | 0,00              | 0,00        | 105 900 000,00    | 0,00        |
| COMPANHIA RIO-GRANDENSE DE TELECOMUNICACAOES - CITI                           | 20 120 438 000 000,00       | 0,00    | 102 742 000,00              | 0,00       | 9 044 230 000,00  | -587 534 000,00   | 07 344 000,00     | 0,00        | 109 130 000,00    | 0,00        | 4 152 300 000,00  | 0,00        |
| COMPANHIA RIGOROSA DE ENGENHARIA S/A  | 100 000 000,00              | 0,00    | 100 000 000,00              | 0,00       | 24 730 241,90     | -3 652 914,30     | 0,00              | 0,00        | 100 000,00        | 0,00        | -2 307 077,00     | 0,00        |
| FESTIVAL NACIONAL DA UNIA - FESTIVAL DE ENGENHARIA S/A                        | 0,00                        | 0,00    | 0,00                        | 0,00       | 0,00              | 0,00              | 0,00              | 0,00        | 0,00              | 0,00        | 0,00              | 0,00        |
| PAVEJOS - DISTRIBUICAO DE TITULOS E VALORES MOBILIÁRIOS DO RJRS S/A           | 1 110 310 302 000,00        | 0,00    | 1 000 000 000,00            | 0,00       | 1 202 517 000,00  | 1 202 517 000,00  | 1 146 152 000,00  | 0,00        | 15 936 000,00     | 0,00        | 26 209 000,00     | 0,00        |
| PRODOTOS GEAFOCAS SOCIEDADE ANONIMA - PROGISA - "EM LIQUIDACAO"               | 0,00                        | 0,00    | 51 004 700,70               | 0,00       | -51 004 700,70    | 0,00              | 0,00              | 0,00        | 0,00              | 0,00        | -1 351 521,01     | 0,00        |
| TOTAL   | 511 076 624 407 201 229 000 | 0,00    | 401 591 527 203 429 745 621 | 0,00       | 1 099 172 300 000 | 1 092 162 102 102 | 1 001 421 300 000 | 0,00        | 1 001 421 300 000 | 0,00        | 1 001 421 300 000 | 0,00        |







